

ТАШҚИ ИҚТИСОДИЙ АЛОҚАЛАР

Вилоятнинг ташқи савдо айланмаси 616,3 млн.АҚШ долларини ёки ўтган йилнинг шу даврига нисбатан 101,9 фоизни, шу жумладан, экспорт 115,3 млн.АҚШ долларини, ўтган йилга нисбатан 84,7 фоизни, импорт 501,0 млн.АҚШ долларини, ўтган йилга нисбатан 106,9 фоизни ташкил этди.

2018 йилнинг январь-сентябрда МДХ ва бошқа давлатлар кесимида вилоятнинг ташқи савдо айланмаси (минг АҚШ доллари)

	январь-сентябрь		2017 йил январь-сентябрга нисбатан фоиз ҳисобида
	2017 й.	2018 й.	
Ташқи савдо айланмаси	604697,4	616313,0	101,9
<i>шу жумладан:</i>			
МДХ мамлакатлари	392350,1	366428,7	93,4
бошқа хориж мамлакатлари	212347,3	249884,3	117,7
Экспорт	136071,8	115315,7	84,7
<i>шу жумладан:</i>			
МДХ мамлакатлари	38413,3	25404,3	66,1
бошқа хориж мамлакатлари	97658,5	89911,4	92,1
Импорт	468625,6	500997,3	106,9
<i>шу жумладан:</i>			
МДХ мамлакатлари	353936,8	341024,4	96,4
Бошқа хориж мамлакатлари	114688,8	159972,9	139,5

**2018 йил январь-сентябрда вилоят ташқи савдо айланмасида МДХ
ва бошқа давлатларнинг улуши**



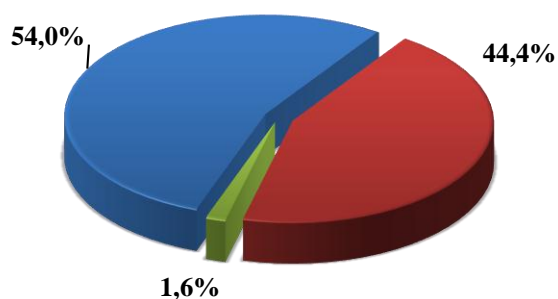
2018 йилнинг январь-сентябрда экспорт-импорти таркиби

	Экспорт ва импортнинг умумий ҳажмидаги улуши, фоиз ҳисобида		Ҳажмидаги ўзгариш, фоиз ҳисобида
	2017 йил январь-сентябрь	2018 йил январь-сентябрь	2017 йил январь-сентябрга нисбатан фоиз ҳисобида
Экспорт таркиби	100,0	100,0	84,7
пахта толаси	34,2	55,1	136,6
озиқ-овқат маҳсулотлари	17,9	7,2	34,0
кимё маҳсулотлари ва ундан тайёрланган буюмлар	1,3	1,3	87,4
энергия манбалари ва нефть маҳсулотлари	19,8	3,3	14,0
қора ва рангли металллар	-	0,1	-
машина ва ускуналар	0,1	-	2,8
хизматлар	9,0	11,4	107,4
бошқалар	17,7	21,6	103,0

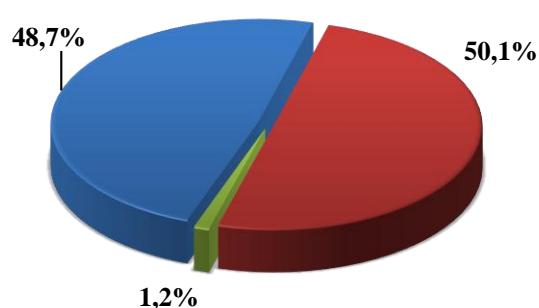
	Экспорт ва импортнинг умумий ҳажмидаги улуши, фоиз ҳисобида		Ҳажмидаги ўзгариш, фоиз ҳисобида
	2017 йил январь-сентябрь	2018 йил январь-сентябрь	2017 йил январь-сентябрга нисбатан фоиз ҳисобида
Импорт таркиби	100,0	100,0	106,9
озик-овқат маҳсулотлари	1,1	3,3	3,3 м.к.
кимё маҳсулотлари ва ундан тайёрланган буюмлар	3,1	6,0	2,0 м.к.
энергия манбалари ва нефть маҳсулотлари	70,1	55,8	85,1
қора ва рангли металллар	1,0	2,3	2,4 м.к.
машина ва ускуналар	21,0	22,4	113,9
хизматлар	0,1	0,1	116,7
бошқалар	3,6	10,1	3,0 м.к.

Ташқи савдо айланмасининг қитъалар бўйича таркиби
(умумий ҳажмга нисбатан фоиз ҳисобида)

2017 йил январь-сентябрь



2018 йил январь-сентябрь



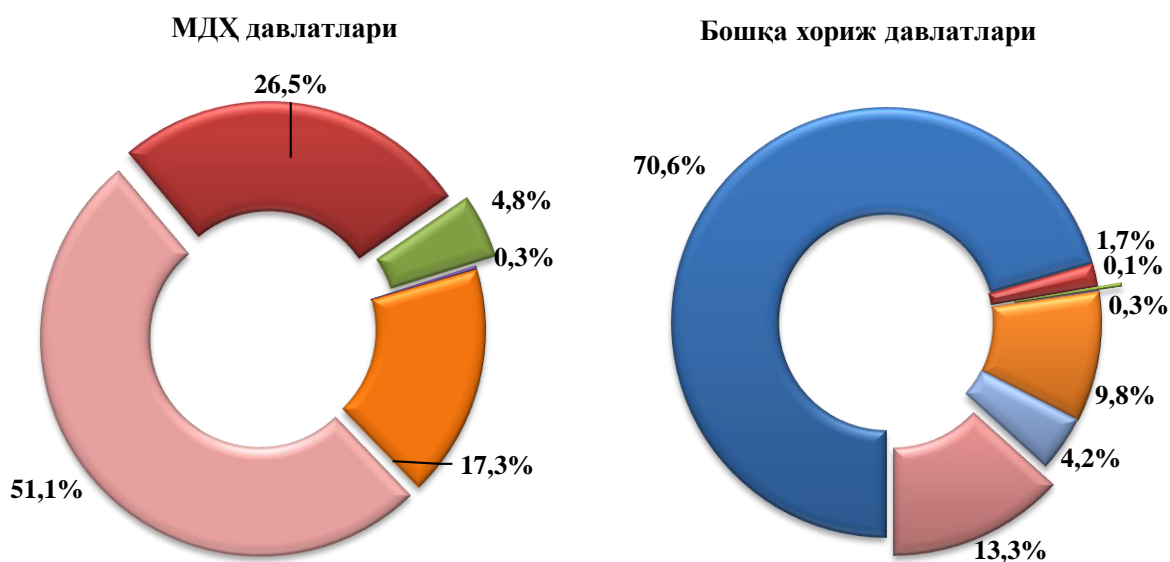
- Осиё
- Европа
- Бошқа қитъалар

2018 йилнинг январь-сентябрда ташқи савдо айланмасида катта улушга эга бўлган давлатлар билан товар айланмаси

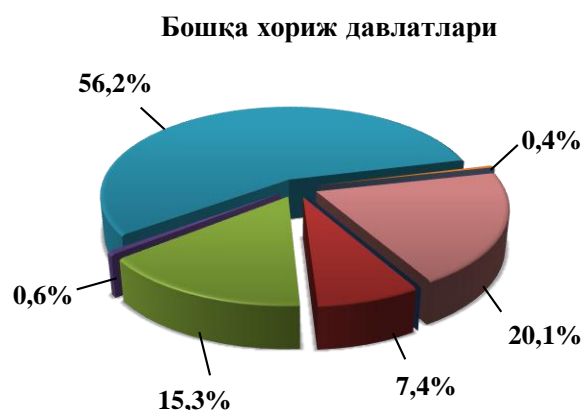
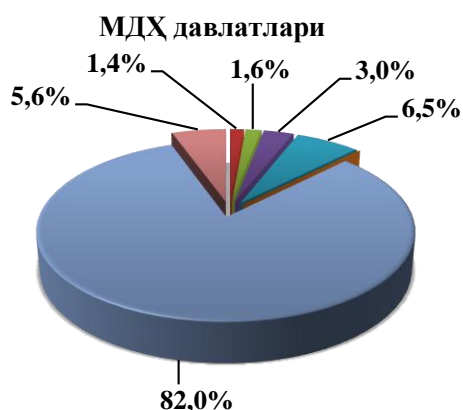
	<i>Вилоят товар айланмасида улуши, фоиз ҳисобида</i>	<i>2017 йил январь-сентябрга нисбатан фоиз ҳисобида</i>
Россия Федерацияси	38,8	79,4
Хитой	13,9	101,9
Туркменистон	14,9	156,4
Эрон	11,5	169,8
Германия	2,5	-
Қозоғистон	2,6	67,3
Туркия	2,3	2,3 м.к.
Украина	1,4	3,5 м.к.
Белорусия	1,3	189,1

2018 йил январь-сентябрда МДХ ва бошқа хориж давлатлари билан амалга оширилган ташқи савдо таркиби

Экспорт



Импорт



- Пахта толаси
- Озиқ-овқат маҳсулотлари
- Кимё ва пластмасса маҳсулотлари
- Қора ва рангли металллар
- Машина ва усқуналар
- Хизматлар
- Энергия ресурслари
- Бошқалар

МДХ мамлакатлари билан ташқи савдо айланмаси

	Экспорт		Импорт	
	январь-сентябрь		январь-сентябрь	
	2017 й.	2018 й.	2017 й.	2018 й.
Жами	38413,3	25404,3	353936,8	341024,4
<i>шу жумладан:</i>				
Россия	13947,8	15295,3	287282,7	223996,9
Қозоғистон	19716,2	6188,8	4440,3	10063,3
Украина	962,2	666,4	1460,9	7866,2
Туркменистон	2504,0	1959,4	56320,6	90015,2
Белоруссия	82,3	253,6	4216,3	7877,0
Арманистон	-	-	-	-
Қирғизистон	659,9	95,2	105,1	850,2
Озарбайжон	218,7	278,8	-	7,5
Тожикистон	292,5	526,1	110,9	301,6
Молдова	-	140,7	-	46,8