

Ташқи иқтисодий алоқалар

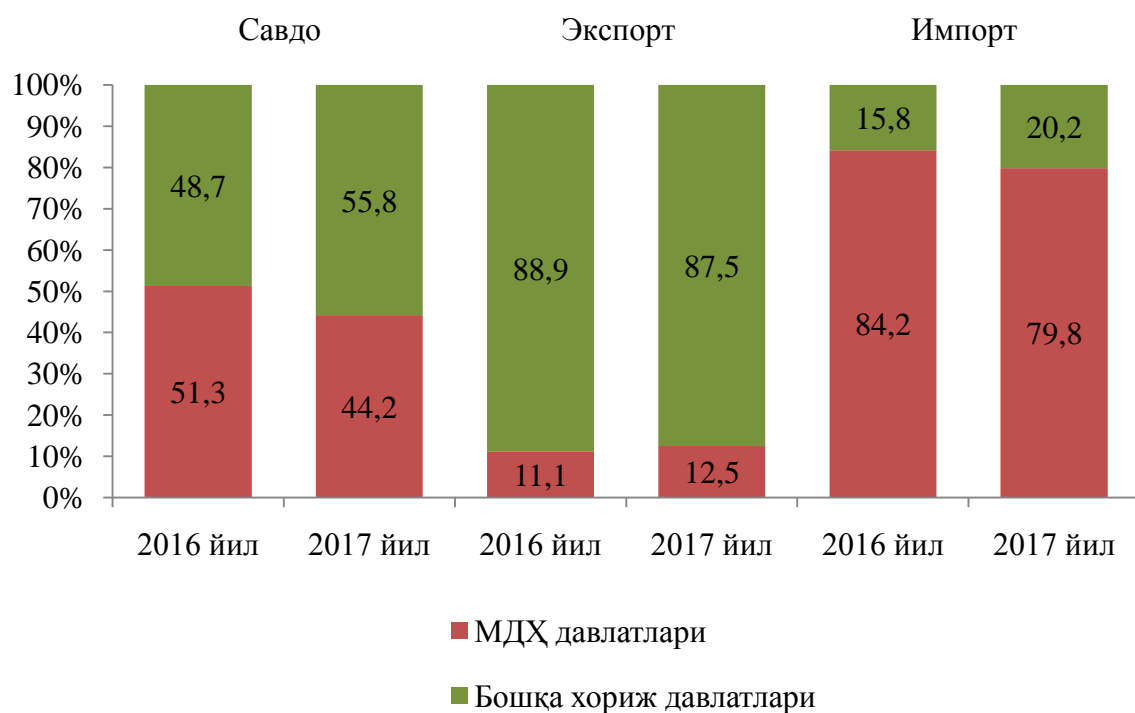
Вилоятнинг ташқи савдо айланмаси 98,8 млн. АҚШ долларини ёки ўтган йилнинг шу даврига нисбатан 59,2 фоизни, шу жумладан экспорт 52,3 млн. АҚШ долларини, ўтган йилгана нисбатан 69,5 фоизни, импорт 46,5 млн. АҚШ долларини, ўтган йилгана нисбатан 50,7 фоизни ташкил этди.

Вилоятнинг ташқи савдо айланмаси қуйидаги кўрсаткичлар биланифодаланади:

(млн. АҚШ доллар)

	2016 йил январь-март	2017 йил январь-март	ўсиш суръати, %
Ташқи савдо айланмаси	166989,4	98796,9	59,2
шу жумладан:			
МДХ мамлакатлари	85597,1	43688,3	51,0
бошқа хориж мамлакатлари	81392,3	55108,6	67,7
Экспорт	75239,8	52275,5	69,5
шу жумладан:			
МДХ мамлакатлари	8354,2	6556,0	78,5
бошқа хориж мамлакатлари	66885,6	45719,5	69,4
Импорт	91749,6	46521,4	50,7
шу жумладан:			
МДХ мамлакатлари	77242,9	37132,3	48,1
Бошқа хориж мамлакатлари	14506,7	9389,1	64,7

Ташқисавдоайланмасида МДХ ва бошқа хориж мамлакатларинингулушикуйидаги чиқариш одаланади:

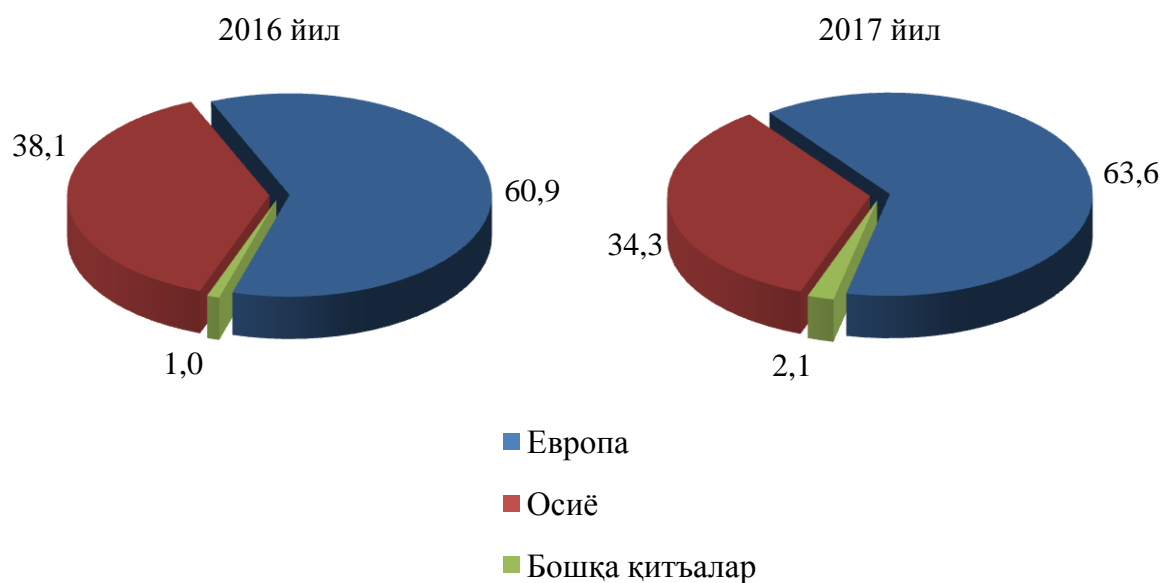


Экспорт ва импорт ҳажми таркибидаги ўзгаришлар динамикаси

	Экспорт ва импорт умумий ҳажмидаги улуши, фоиз ҳисобида		Ҳажмдаги ўзгариш, фоиз ҳисобида
	2016 йил январь-март	2017 йил январь-март	2016 йил январь-мартга нисбатан фоиз ҳисобида
Экспорт таркиби	100,0	100,0	69,5
пахта толаси	54,5	51,6	65,8
озиқ-овқат маҳсулотлари	2,0	4,2	148,7
кимё ва ундан тайёрланган маҳсулотлар	0,3	0,8	181,2
машина ва ускуналар	-	-	-

	Экспорт ва импорт умумий ҳажмидаги улуши, фоиз ҳисобида		Ҳажмдаги ўзгариш, фоиз ҳисобида
	2016 йил январь-март	2017 йил январь-март	2016 йил январь-мартга нисбатан фоиз ҳисобида
Энергияманбалари ва нефт маҳсулотлари	16,8	25,7	105,9
қора ва рангли металлар	1,3	-	-
хизматлар	3,2	4,8	105,5
бошқалар	21,9	12,9	40,9
Импорт таркиби	100,0	100,0	50,7
озик-овқат маҳсулотлари	0,9	1,9	110,2
кимё ва ундан тайёрланган маҳсулотлар	4,8	7,9	84,0
қора ва рангли металлар	1,6	6,8	2,1 м.
машинаваускуналар	12,9	13,8	54,5
хизматлар	-	0,4	827,5 м.
энергияманбалариванефтмаҳсулотлари	75,3	62,8	42,3
бошқалар	4,5	6,4	71,6

Ташқи савдо айланмасининг қитъалар бўйича таркиби
умумий ҳажмга нисбатан фоиз ҳисобида



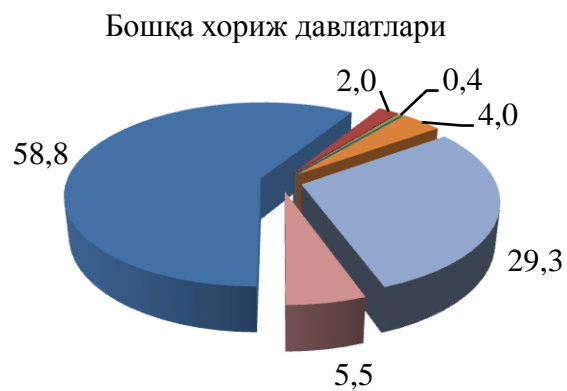
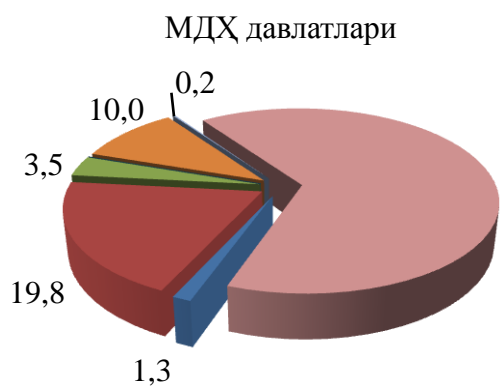
Вилоятнинг ташқи савдо айланмасида катта улушга эга бўлган
давлатлар билан товар айланмаси:

	Вилоятнинг ташқи товар айланмасидаги улуши, фоиз ҳисобида	2016 йил январь-мартга нисбатан фоиз ҳисобида
Россия Федерацияси	27,7	48,2
Эрон	18,6	46,2
Афғонистон	12,4	95,0
Туркманистон	11,4	48,1
Хитой	9,7	78,0
Қозоғистон	3,1	115,6
Туркия	1,5	76,6
Украина	1,0	47,6
Жанубий Корея	0,3	7,7

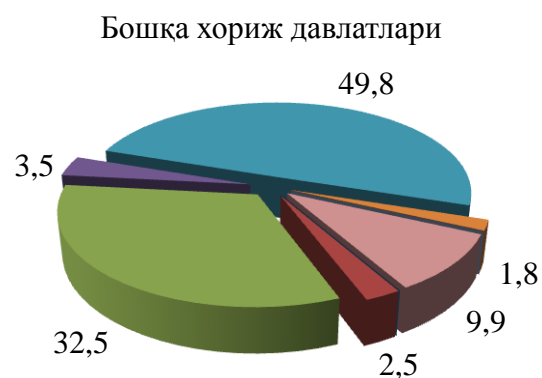
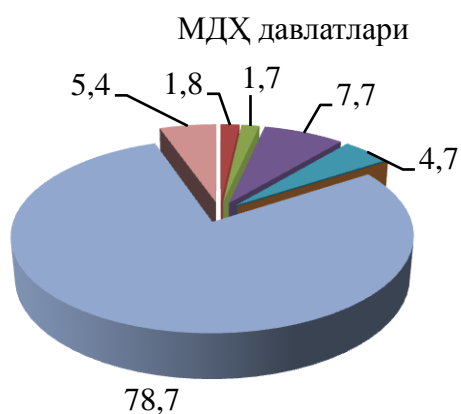
Ҳисобот даврида вилоят жаҳоннинг 52дан ортиқ мамлакати билан ташқи савдо операцияларини амалга оширди ва 16 дан ортиқ мамлакат билан ижобий сальдога эга бўлди.

2017 йил январь-март ойларида МДХ ва бошқа хориж давлатлари билан амалга оширилган ташқи савдо айланмаси таркиби қуйидагича ифодаланади:

Экспорт



Импорт



- Пахта толаси
- Озиқ-овқат маҳсулотлари
- Кимё ва пластмасса маҳсулотлари
- Қора ва рангли металллар
- Машина ва усқуналар
- Хизматлар
- Энергия ресурслари
- Бошқалар