

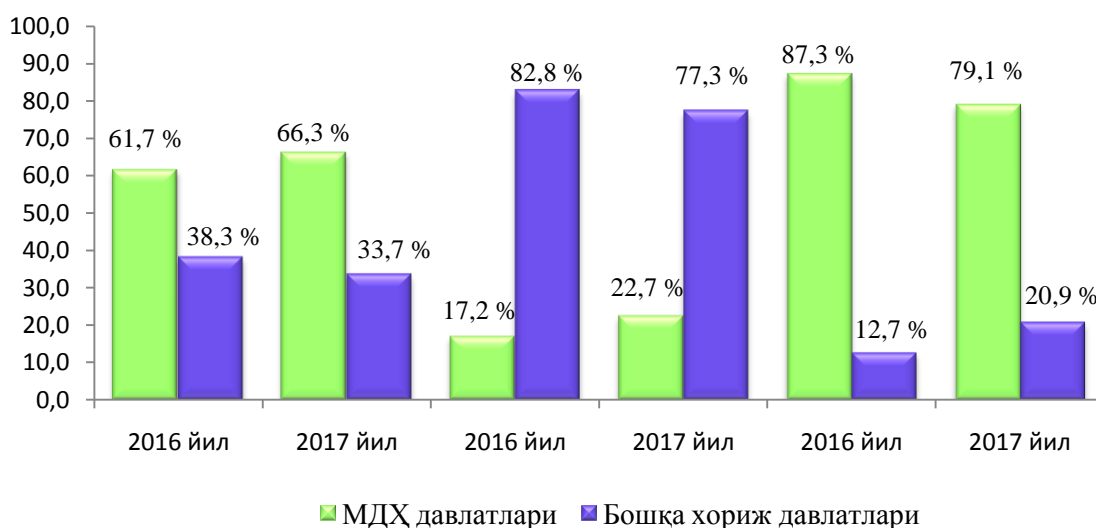
VII. ТАШҚИ ИҚТИСОДИЙ АЛОҚАЛАР

Вилоятнинг ташқи савдо айланмаси 866,4 млн.АҚШ долларини ёки ўтган йилнинг шу даврига нисбатан 121,7 фоизни, шу жумладан, экспорт 197,5 млн.АҚШ долларини, ўтган йилга нисбатан 76,0 фоизни, импорт 668,9 млн.АҚШ долларини, ўтган йилга нисбатан 147,9 фоизни ташкил этди.

2017 йилнинг январь-декабрда МДХ ва бошқа давлатлар кесимида вилоятнинг ташқи савдо айланмаси (минг АҚШ доллари)

	январь-декабрь		2016 йил январь-декабрга нисбатан фоиз ҳисобида
	2016 й.	2017 й.	
Ташқи савдо айланмаси	712167,7	866425,0	121,7
<i>шу жумладан:</i>			
МДХ мамлакатлари	439455,6	574305,9	130,7
бошқа хориж мамлакатлари	272712,1	292119,1	107,1
Экспорт	259845,4	197481,1	76,0
<i>шу жумладан:</i>			
МДХ мамлакатлари	44762,9	44875,9	100,3
бошқа хориж мамлакатлари	215082,5	152605,2	71,0
Импорт	452322,3	668943,9	147,9
<i>шу жумладан:</i>			
МДХ мамлакатлари	394692,7	529430,0	134,1
Бошқа хориж мамлакатлари	57629,6	139513,9	2,4 м.к.

2017 йил январь-декабрда вилоят ташқи савдо айланмасида МДХ ва бошқа давлатларнинг улуши



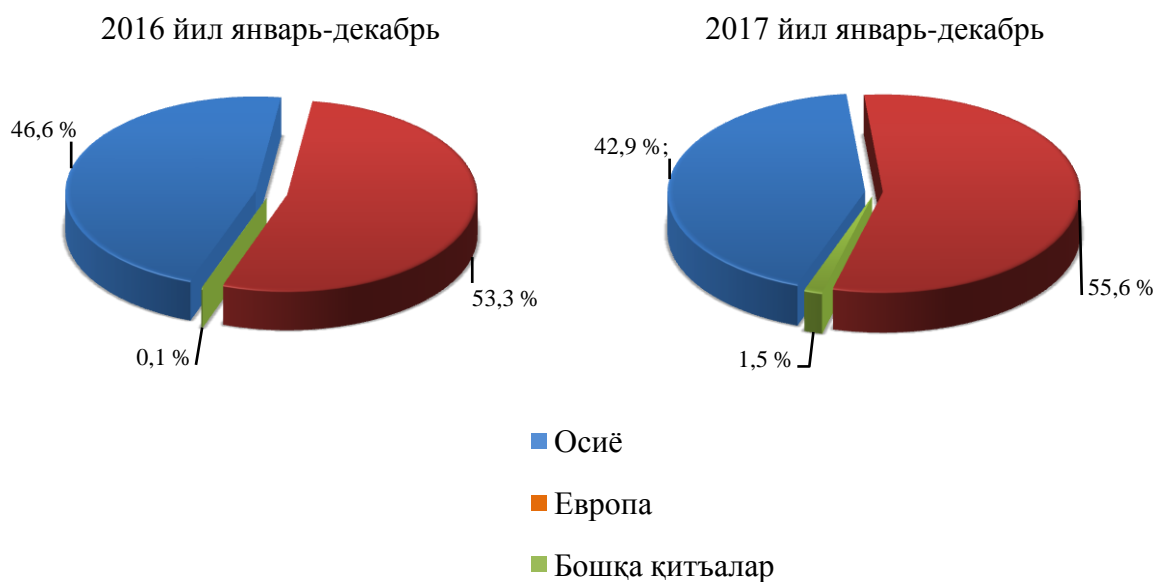
2017

Йилнинг январь-декабрда экспорт-импорти таркиби

	Экспорт ва импортнинг умумий ҳажмидаги улуши, фоиз ҳисобида		Ҳажмидаги ўзгариш, фоиз ҳисобида
	2016 йил январь-декабрь	2017 йил январь-декабрь	2016 йил январь-декабрга нисбатан фоиз ҳисобида
Экспорт таркиби	100,0	100,0	76,0
пахта толаси	49,1	47,7	73,9
озик-овқат маҳсулотлари	9,1	12,6	105,3
кимё маҳсулотлари ва ундан тайёрланган буюмлар	0,6	1,2	155,2
энергия манбалари ва нефть маҳсулотлари	15,6	13,9	67,7
қора ва рангли металллар	0,6	-	-
машина ва ускуналар	0,4	-	2,7
хизматлар	6,9	8,9	98,3
бошқалар	17,7	15,7	67,1
Импорт таркиби	100,0	100,0	147,9
озик-овқат маҳсулотлари	1,5	0,6	56,0
кимё маҳсулотлари ва ундан тайёрланган буюмлар	5,2	3,4	97,1
энергия манбалари ва нефть маҳсулотлари	78,8	72,7	136,5
қора ва рангли металллар	1,7	0,9	79,5
машина ва ускуналар	8,2	18,4	3,3 м.к.

	Экспорт ва импортнинг умумий ҳажмидаги улуши, фоиз ҳисобида		Ҳажмидаги ўзгариш, фоиз ҳисобида
	2016 йил январь-декабрь	2017 йил январь-декабрь	2016 йил январь-декабрга нисбатан фоиз ҳисобида
хизматлар	0,2	0,1	72,0
бошқалар	4,4	3,9	131,3

Ташқи савдо айланмасининг қитъалар бўйича таркиби
(умумий ҳажмга нисбатан фоиз ҳисобида)



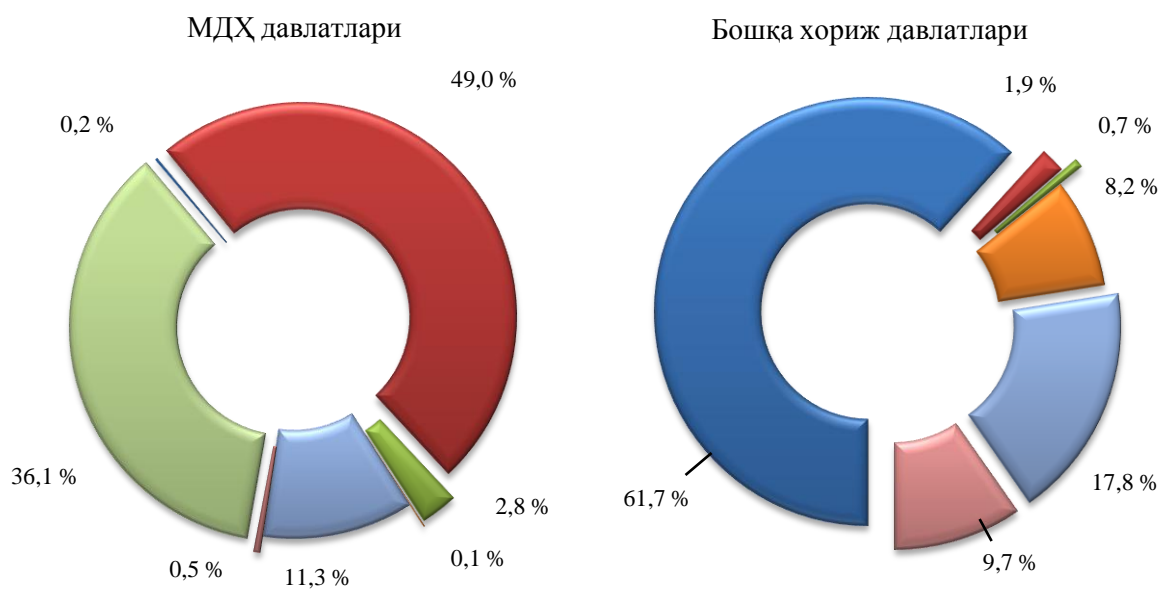
2017 йилнинг январь-декабрда ташқи савдоайланмасида катта улушга эга бўлган давлатлар билан товар айланмаси

	Вилоят товар айланмасида улуши, фоиз ҳисобида	2016 йил январь-декабрга нисбатан фоиз ҳисобида
Россия Федерацияси	2,1	96,3

	<i>Вилоят товар айланмасида улуши, фоиз ҳисобида</i>	<i>2016 йил январь-декабрга нисбатан фоиз ҳисобида</i>
Хитой	3,5	141,2
Туркманистон	0,4	65,2
Эрон	7,0	53,6
Афғонистон	3,2	69,6
Қозоғистон	2,4	108,4
Туркия	0,4	61,6
Украина	0,1	198,9
Жанубий Корея	-	5,9

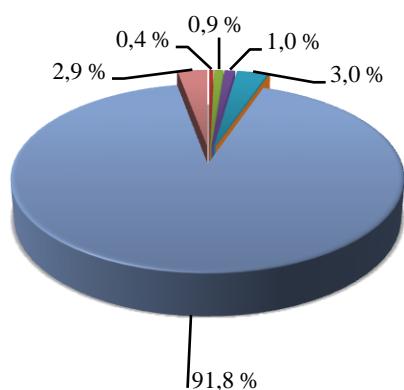
2017 йил январь-декабрда МДХ ва бошқа хориж давлатлари билан амалга оширилган ташқи савдо таркиби

Экспорт

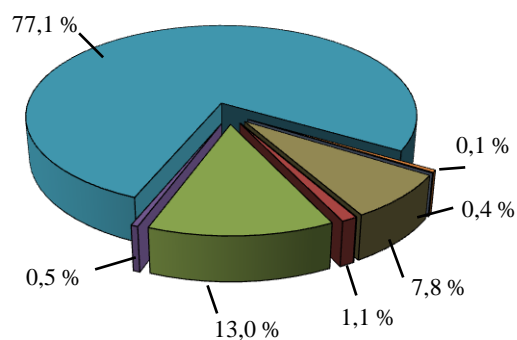


Импорт

МДХ давлатлари



Бошқа хориж давлатлари



- Пахта толаси
- Озиқ-овқат маҳсулотлари
- Кимё ва пластмасса маҳсулотлари
- Қора ва рангли металллар
- Машина ва ускуналар
- Хизматлар
- Энергия ресурслари
- Бошқалар

МДХ мамлакатлари билан ташқи савдо айланмаси

	<i>Экспорт</i>		<i>Импорт</i>	
	<i>январь-декабрь</i>		<i>январь-декабрь</i>	
	<i>2017 й.</i>	<i>2016 й.</i>	<i>2017 й.</i>	<i>2016 й.</i>
Жами	44875,9	44762,9	529430,0	394692,7
<i>шу жумладан:</i>				
Россия	18208,8	18913,1	420853,3	283129,7
Қозоғистон	20405,3	18824,9	6606,6	5677,0
Украина	1240,5	623,6	11821,3	4796,3
Туркманистон	3196,6	4903,6	83743,7	97528,5
Белоруссия	139,6	154,5	6182,8	3302,3
Арманистон	-	13,8	-	10,5
Қирғизистон	910,3	317,2	64,2	219,2
Озарбайжон	284,7	495,8	3,0	-
Тожикистон	445,4	504,4	155,1	-
Молдова	44,7	12,0	-	29,2