



**BUXORO VILOYATI STATISTIKA BOSHQARMASI**

# **BUXORO VILOYATINING DEMOGRAFIK HOLATI**



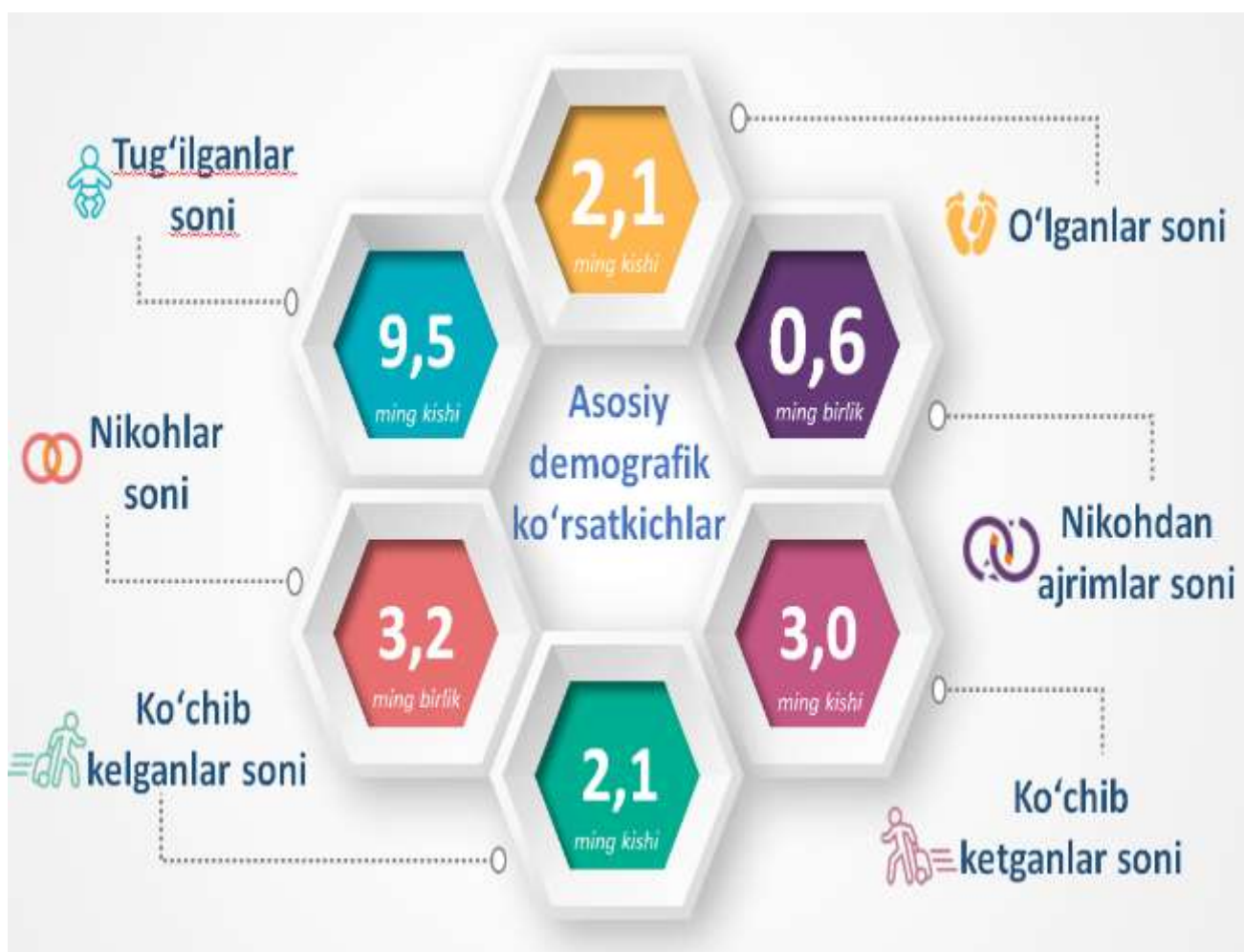
**2024-yil yanvar-mart**

## BUXORO VILOYATINING DOIMIY AHOLISI

2024- yil 1- aprel holatiga, dastlabki ma'lumotlar

**Demografiya statistikasi** – ijtimoiy-iqtisodiy statistikaning sohalaridan biri bo'lib, aholi soni, tarkibi, aholi yoki uning guruhlari joylashuvi va takror hosil bo'lishi bilan bog'liq ma'lumotlarni statistik usullardan foydalangan holda yig'ish, qayta ishlash, ifodalash va tahlil qilish faoliyati bilan shug'ullanadi;

Buxoro viloyatida 2024- yil 1- aprel holatiga doimiy aholi soni **2 050,6 ming kishini** tashkil etib, yil boshigan **6,6 ming kishiga** yoki **0,3 %** ga ko'paydi. Jumladan, shahar aholisi soni **756,4 ming kishini** (jami aholi sonidagi ulushi **36,9 %**), qishloq aholisi soni **1 294,2 ming kishi** (**63,1 %**)ni tashkil etdi.



**Doimiy aholi** – ro'yxatdan o'tkazilayotgan vaqtda muayyan aholi punkti yoki hududda doimiy istiqomat qilayotgan aholidan iborat bo'lib, bunga ushbu hududda doimiy ro'yxatda turgan, lekin vaqtincha yashamaydigan aholi ham kiritiladi;



### Doimiy aholi soni

**2 050,6** *ming kishi*

### Tabiiy o'sish

**+7,4** *ming kishi*

### Doimiy aholining yashash joyi bo'yicha taqsimlanishi

2024- yil 1-aprel holatiga

#### Shahar



**36,9%**

#### Qishloq



**63,1%**

### Doimiy aholi sonining taqsimlanishi

2024- yil 1- aprel holatiga

#### Erkaklar



**50,1%**

**1 028,2** *ming kishi*

#### Ayollar



**49,9%**

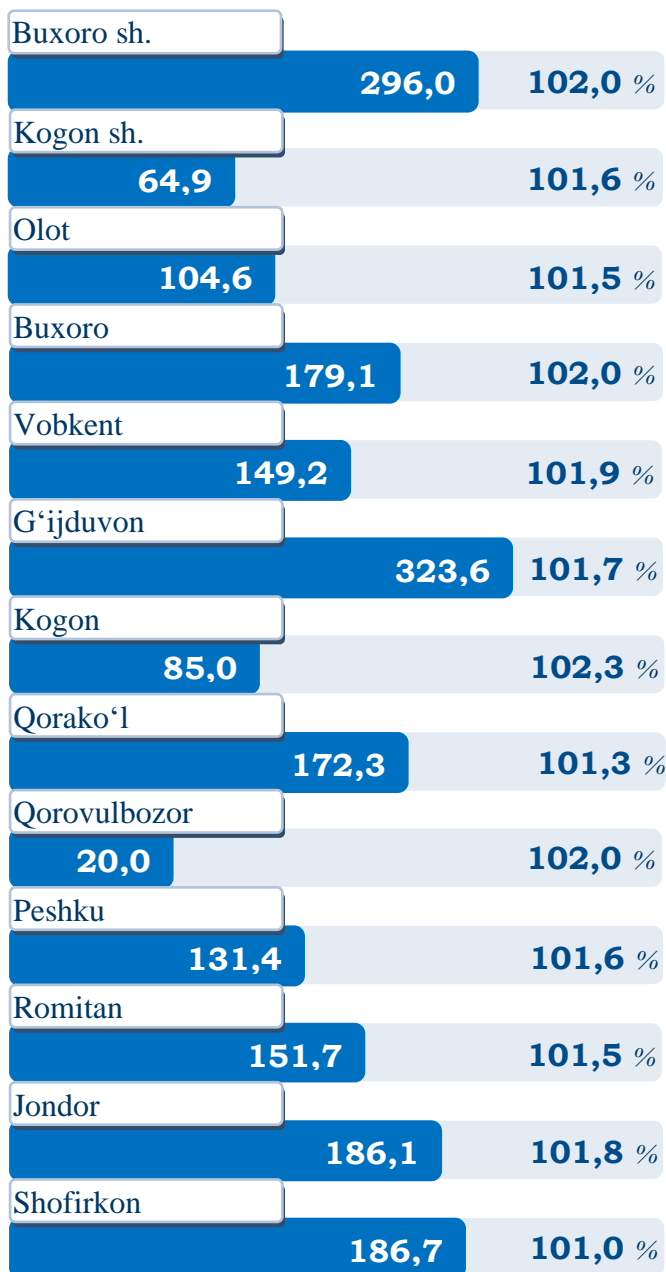
**1 022,4** *ming kishi*



## Buxoro viloyati hududlari bo'yicha doimiy aholi soni

2024- yil 1- aprel holatiga

### Hududlar kesimida doimiy aholi soni, ming kishi



Hududlar bo'yicha doimiy aholisi soni eng ko'p G'ijduvon tumanida **323,6** ming kishi, Buxoro shahrida **296,0** ming kishi, Shofirkon tumanida **186,7** ming kishi, eng kam aholi soni Qorovulbozor tumanida **20,0** ming kishi, Kogon shahrida **64,9** ming kishi va Kogon tumanida **85,0** ming kishini tashkil etgan.

*Buxoro viloyatining demografik holati*  
2024- yil yanvar-mart

### Doimiy aholisi soni eng ko'p bo'lgan shahar/shaharchalar



Doimiy aholisi soni eng ko'p Buxoro shahrida **270,9** ming kishi, Kogon shahrida **64,9** ming kishi, G'ijduvon shahrida **50,6** ming kishi, Qorako'l shahrida esa **25,9** ming kishi va Vobkent shahrida **20,7** ming kishini tashkil etgan.

### Doimiy aholisi soni eng kam bo'lgan shahar/shaharchalar

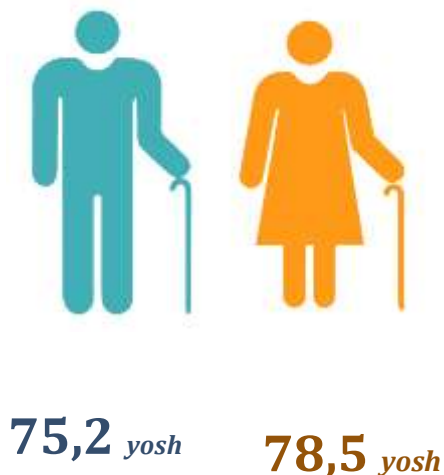


Doimiy aholisi soni eng kam O'zbekiston shaharchasida **2,5** ming kishi, Qirtay shaharchasida **2,5** ming kishi, Mahallai-Mirishkor shaharchasida **2,5** ming kishi, G'ulomte shaharchasida **2,6** ming kishi va Kosari shaharchasida **2,6** ming kishini tashkil etgan.



## Tug‘ilishda kutilayotgan umr davomiyligi

2023- yilda

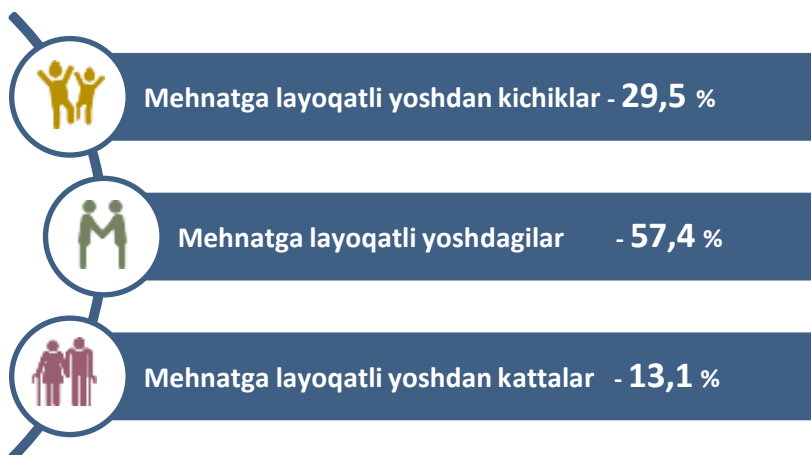


2024-yilning 1-yanvar holatiga Buxoro viloyati aholisining kutilayotgan o‘rtacha umr ko‘rish davomiyligi **76,8** yoshni tashkil etgan. Erkaklar uchun **75,2** yoshga, ayollar uchun esa **78,5** yoshga teng. Shahar joylarida **76,1** yoshni va qishloq joylarida **76,9** yoshni kutilayotgan o‘rtacha umr ko‘rish davomiyligi tashkil etgan.

*Tug‘ilishda kutilayotgan umr davomiyligi – tug‘ilgan (0 yoshdagi) insonlarning kutilayotgan o‘rtacha umr ko‘rish yillari soni. Bunda ushbu ko‘rsatkich hisoblangan yildagi yoshlar bo‘yicha o‘lim darajasi saqlanib qoladi deb hisoblanadi;*

## Aholi sonining yosh guruhleri bo‘yicha taqsimlanishi

2024- yil 1- yanvar holatiga



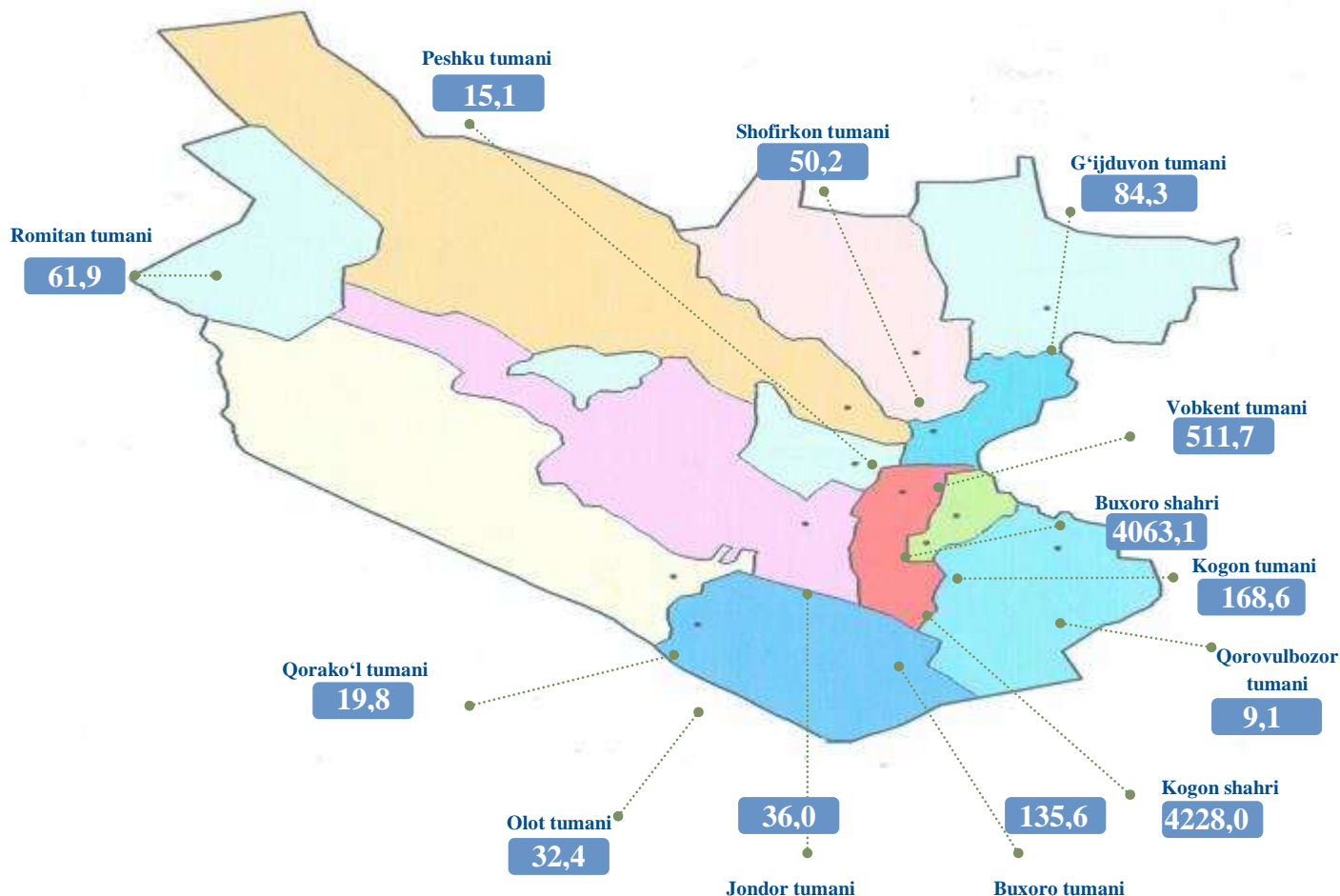
2024- yil 1- yanvar holatiga ko‘ra, viloyat doimiy aholisi sonining **29,5 %** i mehnatga layoqatli yoshdan kichiklar, **57,4 %** i mehnatga layoqatli yoshdagilar va **13,1 %** i mehnatga layoqatli yoshdan kattalar hissasiga to‘g‘ri kelmoqda.

*Mehnatga layoqatli yoshdagi aholi soni – Mehnat Kodeksiga muvofiq 16 yoshdan 60 yoshgacha bo‘lgan erkaklar va 16 yoshdan 55 yoshgacha bo‘lgan ayollardan tashkil topadi (16 yoshgacha bo‘lgan bolalar va o‘smirlar mehnatga layoqatli yoshdan kichiklar, 60 yosh va undan*

katta erkaklar hamda 55 yosh va undan katta ayollar mehnatga layoqatli yoshdan kattalar toifalariga ajratiladi);

### Buxoro viloyati bo'yicha aholi zichligi

2024- yil 1- aprel holatiga, 1 kv.km.ga to'g'ri keladigan aholi soni, kishi



Buxoro viloyatida 2024- yil 1- aprel holatiga 1 kvadrat kilometrda o'rtacha **51,0** kishi to'g'ri kelgan. Bu esa o'tgan yilning mos davriga nisbatan solishtirilganda **0,9** kishiga ortgan (2023- yilda 1 kv.km.ga 50,1 kishi).

Hududlar bo'yicha qaraydigan bo'lsak, aholi zichligini eng yuqori ko'rsatkichi Buxoro shahrida **4 063,1** kishi, Kogon shahrida **4 228,0** kishi, Vobkent tumanida **511,7** kishi, Kogon tumanida **168,6** kishini, Buxoro tumanida **135,6** kishi tashkil etgan bo'lsa, eng past ko'rsatkichlar Qorovulbozor tumanida **9,1** kishi, Peshku tumanida **15,1** kishi, Qorako'l tumanida **19,8** kishi, Olot tumanida **32,4** kishi, Jondor tumanida **36,0** kishi, Shofirkon tumanida **50,2** kishini tashkil etgan.

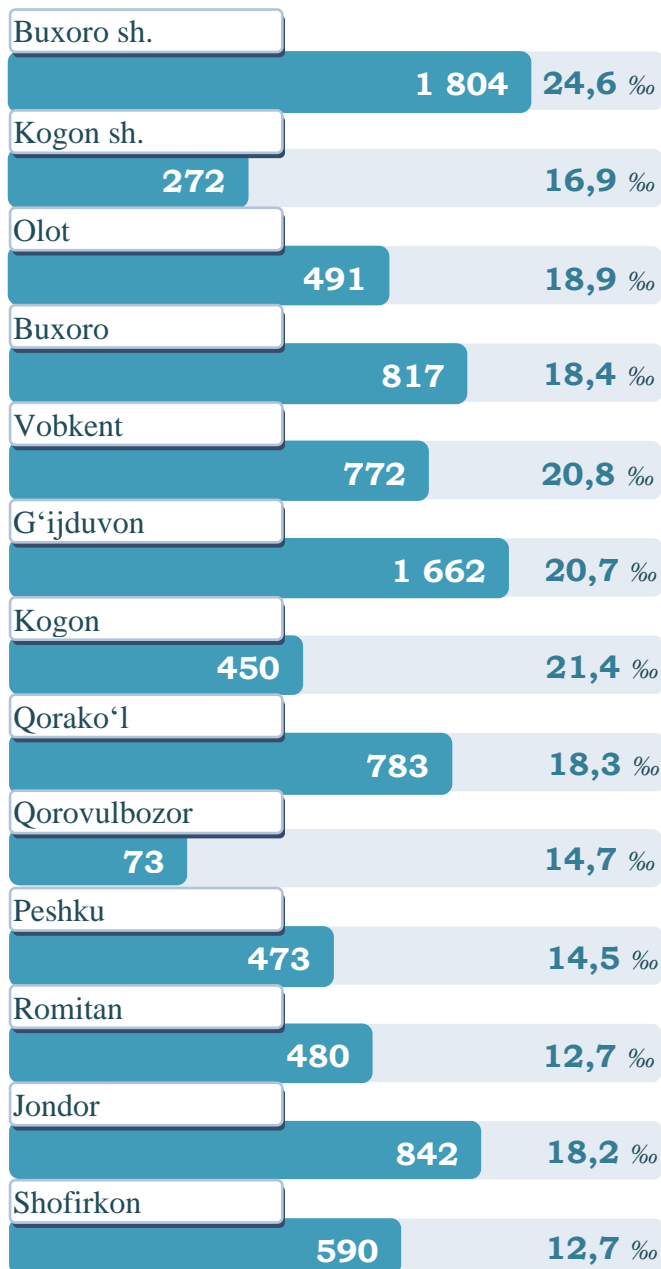


*Aholi zichligi – muayyan hududdagi doimiy aholining umumiy sonini shu hudud maydoniga nisbati orqali aniqlanadi;*

## Buxoro viloyati hududlari bo'yicha qayd etilgan tug'ilishlar

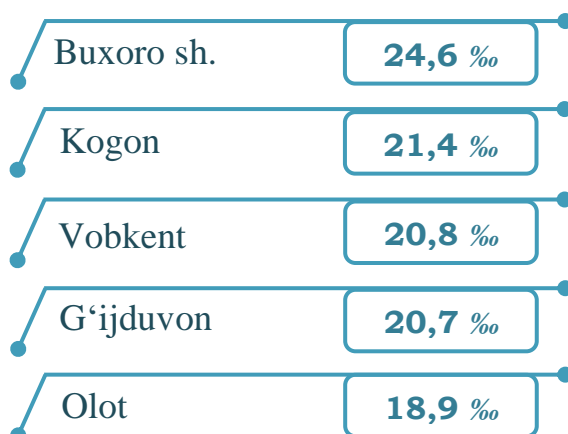
2024- yil yanvar-mart

### Hududlar kesimida tug'ilganlar soni va koeffitsiyenti, kishi



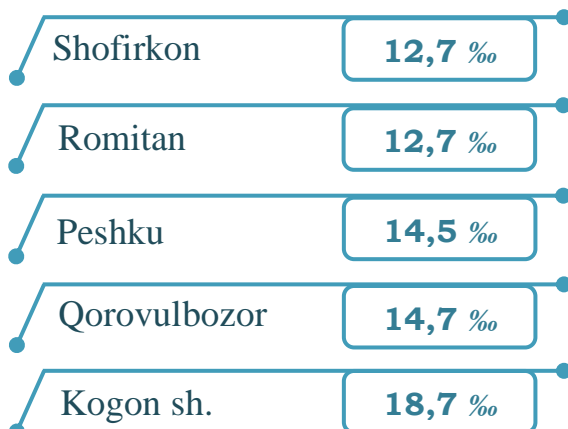
Hududlar bo'yicha tug'ilish eng yuqori Buxoro shahrida **1 804** kishi, G'ijduvon tumanida **1 662** kishi, Jondor tumanida **842** kishi, eng kam ko'rsatkich Qorovulbozor tumanida **73** kishi, Kogon shahrida **272** kishi va Kogon tumanida **450** kishini tashkil etgan.

### Tug'ilish koeffitsiyenti eng yuqori bo'lgan shahar/tumanlar



Tug'ilish koeffitsiyenti eng yuqori Buxoro shahrida **24,6** promille, Kogon tumanida **21,4** promille, Vobkent tumanida **20,8** promille, G'ijduvon tumanida **20,7** promille va Olot tumanida **18,9** promilleni tashkil etgan.

### Tug'ilish koeffitsiyenti eng past bo'lgan shahar/tumanlar



Tug'ilish koeffitsiyenti eng kam tuman, shaharlardan Shofirkon va Romitan tumanlarida **12,7** promille, Peshku tumanida **14,5** promille, Qorovulbozor tumanida **14,7** promille va Kogon shahrida **18,7** promilleni tashkil



### Buxoro viloyatida tirik tug'ilganlar

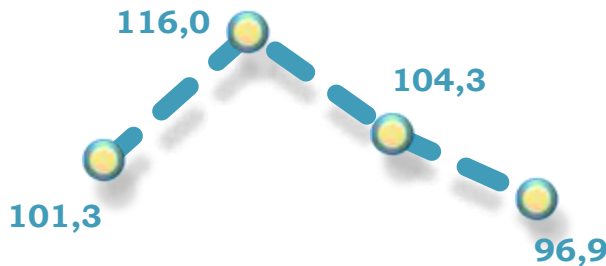
2024- yil yanvar-mart

Yillar bo'yicha taqsimlanishi, ming kishi



2021-y. 2022-y. 2023-y. 2024-y.

O'sish sur'ati, % da



2021-y. 2022-y. 2023-y. 2024-y.

Jinslar kesimida taqsimlanishi

#### O'g'il bolalar



51,6 %

4,9  
ming kishi

#### Qiz bolalar



48,4 %

4,6  
ming kishi

Shahar va qishloq joylar bo'yicha taqsimlanishi

#### Shahar



42,1 %

4,0  
ming kishi

#### Qishloq



57,9 %

5,5  
ming kishi

Oylar bo'yicha taqsimlanishi, kishi/ulushi

#### O'g'il bolalar



##### Yanvar

51,0 %

1 754

#### Qiz bolalar



49,0 %

1 685

##### Fevral



51,9 %

1 545



48,1 %


1 431

##### Mart



51,3 %

1 587



48,7 %

1 507

2024- yil yanvar-mart oylarida tirik tug'ilganlar soni 9,5 ming kishini tashkil etdi, shundan o'g'il bolalar soni 4,9 ming kishini, qiz bolalar soni 4,6 ming kishi, tug'ilganlar soni

#### Buxoro viloyatining demografik holati

##### 2024- yil yanvar-mart

shahar joylarida 4,0 ming kishini, qishloq joylarida 5,5 ming kishini, qishloq


Hisobot choragida eng ko'p qayd etilgan tug'ilishlar soni yanvar oyida qayd etilgan 3 439 nafar bo'lib, aksincha, eng kam tug'ilishlar esa fevral oyida

2 076 nafar qayd etilgan.



### Tug‘ilishlarning chaqaloqlar soni bo‘yicha taqsimlanishi

2024- yil yanvar-mart



2024- yilning yanvar - mart oylarida qayd etilgan egizak tug‘ilgan chaqaloqlar soni bo‘yicha tahlil etilganda quyidagi ulushga ega bo‘lganligi kuzatildi: 1 nafar tug‘ilganlar **97,2 %** ni 2 nafar egizak tug‘ilganlar **2,7 %** ni 3 nafar va undan ortiq egizak tug‘ilganlar **0,1 %** ni tashkil etdi.

### Ota-onasining yoshi bo‘yicha tug‘ilganlarning taqsimlanishi

2024- yil yanvar-mart



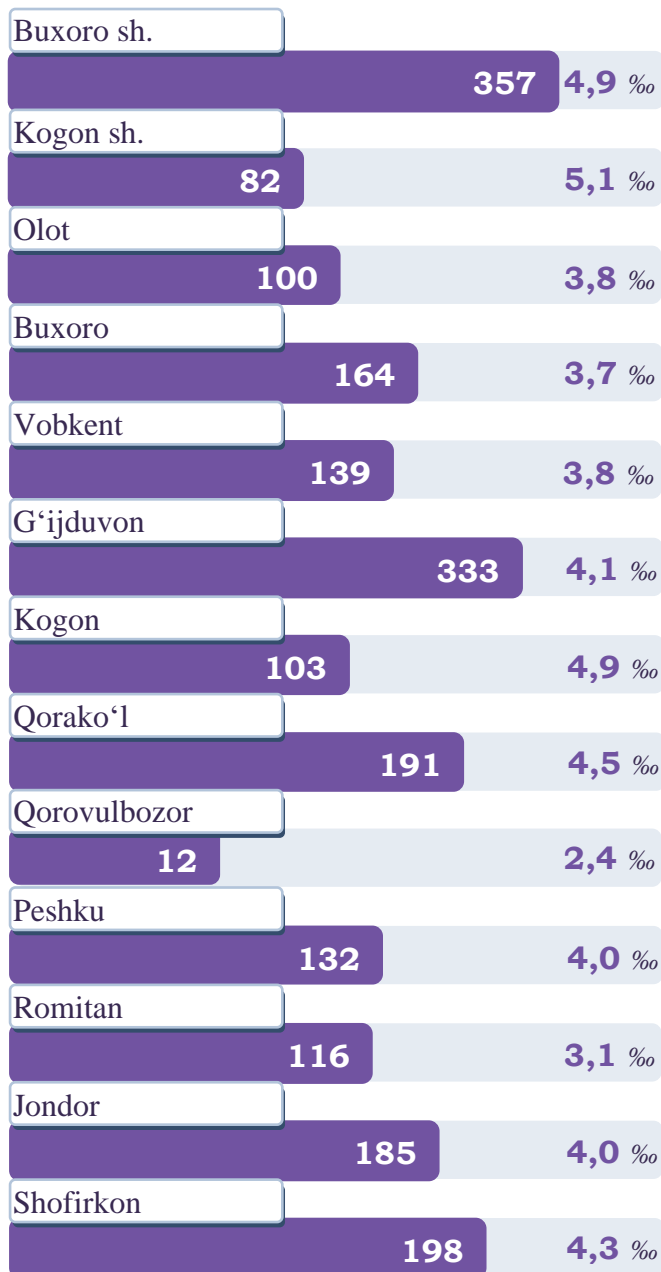
2024- yil yanvar-mart oylarida tug‘ilgan chaqaloqlar otasining yoshi bo‘yicha **11,4 %** chaqaloqlar otasining yoshi 25 yoshgacha, **83,1 %** ining otasi 25-39 yoshlarga hamda **5,5 %** chaqaloqlarning otasi 40 yosh va undan katta yoshdagilar hissasiga to‘g‘ri kelgan. Shuningdek, tug‘ilgan chaqaloqlar onasining yoshi bo‘yicha **37,1 %** chaqaloqlar onasining yoshi 25 yoshgacha, **61,6 %** ining onasi 25-39 yoshlarga hamda **1,3 %** chaqaloqlarning onasi 40 yosh va undan katta yoshdagilardan iborat bo‘lgan.



## Buxoro viloyati hududlari bo'yicha qayd etilgan o'limlar

2024- yil yanvar-mart

### Hududlar kesimida o'limlar soni va koeffitsiyenti, kishi



Hududlar bo'yicha vafot etishi eng yuqori Buxoro shahrida 357 kishi, G'ijduvon tumanida 333 kishi, Shofirkon tumatida 198 kishi va Qorako'l tumanida 191 kishi, eng kam ko'rsatkich Qorovulbozor tumanida 12 kishi, Kogon shahrida 82 kishi va Olot tumanida 100 kishini tashkil etgan.

### O'lim koeffitsiyenti eng yuqori bo'lgan shahar/tumanlar



O'lim koeffitsiyenti eng yuqori bo'lgan Kogon shahrida 5,1 promille, Buxoro shahri va Kogon tumanida 4,9 promille, Qorako'l tumanida 4,5 promille, Shofirkon tumanida 4,3 promilleni tashkil etgan.

### O'lim koeffitsiyenti eng past bo'lgan shahar/tumanlar

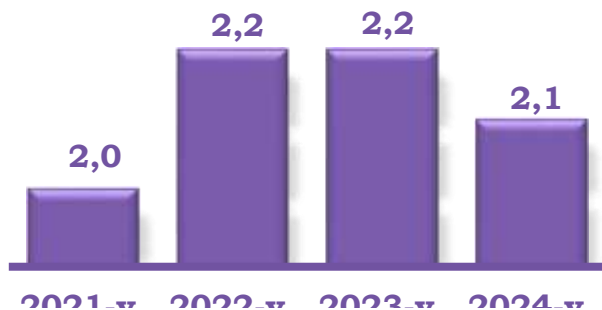


O'lim koeffitsiyenti eng kam bo'lgan Qorovulbozor tumanida 2,4 promille, Romitan tumanida 3,1 promille, Buxoro tumanida 3,7 promille, Vobkent va Olot tumanlarida 3,8 promilleni tashkil etgan.


## Buxoro viloyati bo'yicha qayd etilgan o'limlar

2024- yil yanvar-mart

Yillar bo'yicha taqsimlanishi,  
ming kishi



O'sish sur'ati,  
% da



Jinslar kesimida taqsimlanishi

**Erkaklar**



52,4 %

1,1

ming kishi

**Ayollar**



47,6 %

1,0

ming kishi

Shahar va qishloq joylar  
bo'yicha taqsimlanishi

**Shahar**



47,6 %

1,0

ming kishi

**Qishloq**



52,4 %

1,1

ming kishi

2024- yil yanvar-mart oylarida vafot etganlar soni **2,1** ming kishini tashkil etdi, shundan erkaklar soni **1,1** ming kishini, ayollar soni **1,0** ming kishi, vafot etganlar soni shahar joylarida **1,0** ming kishini, qishloq joylarida **1,1** ming kishini tashkil etdi.

Oylar bo'yicha taqsimlanishi,  
kishi/ulushi

**Erkaklar**



54,1 %

360

**Ayollar**



45,9 %

306

Yanvar

Fevral



53,6 %

407



46,4 %

353

Mart



53,6 %

368



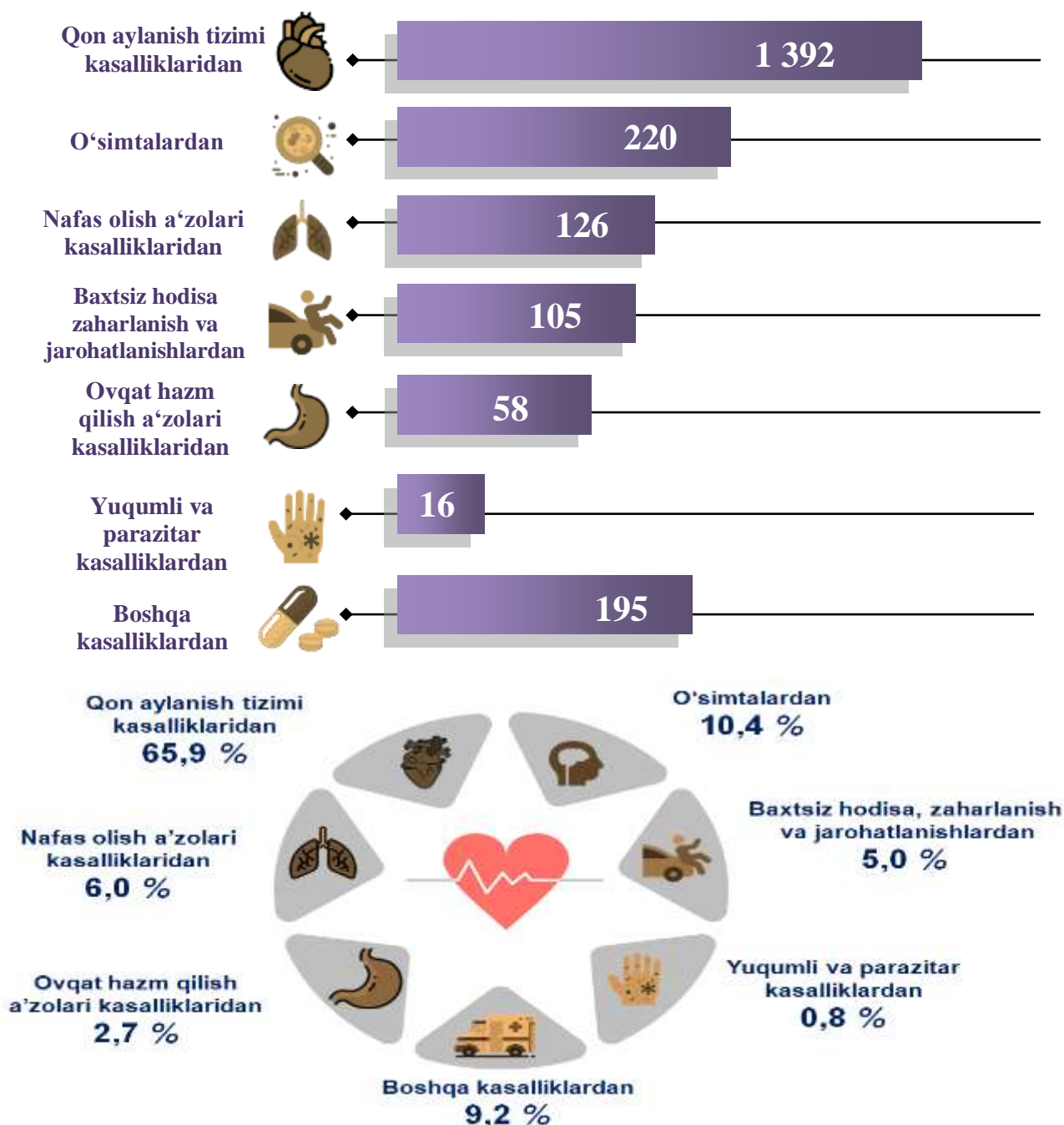
46,4 %

318

Hisobot choragida eng ko'p qayd etilgan vafot etganlar soni fevral oyida qayd etilgan **760** nafar bo'lib, aksincha, eng kam vafot etganlar esa yanvar oyida **666** nafar qayd etilgan.

**O'limning asosiy sabablari bo'yicha taqsimlanishi***2024- yil yanvar-mart, kishi*

**O'lim sabablari** – o'limga yoki uning sodir bo'lishiga ta'sir etgan kasalliklar, patologik holatlar va jarohatlar, shuningdek, o'lim bilan yakun topgan jarohatga sabab bo'lgan baxtsiz hodisa va zo'ravonlik holatlari;



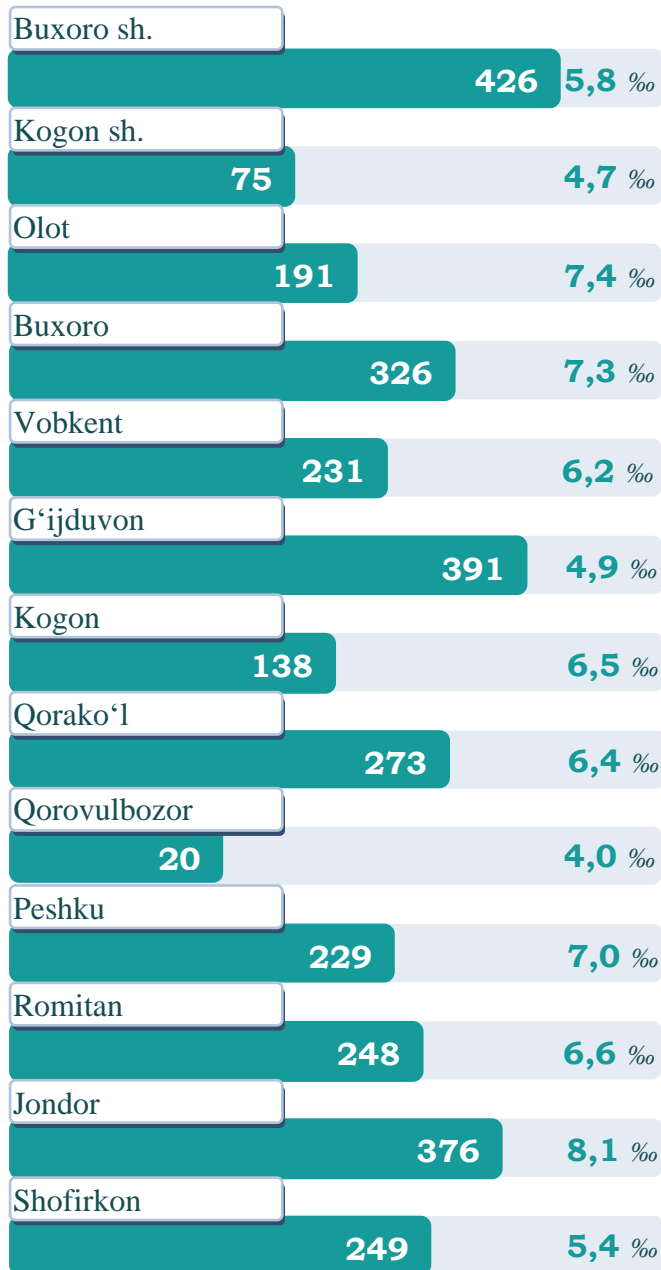
2024- yilning yanvar-mart oylarida qayd etilgan o'lim holatining **65,9 %** i – qon aylanish tizimi kasalliklaridan, **10,4 %** i – o'simtalardan, **6,0 %** i – nafas olish a'zolari kasalliklaridan, **5,0 %** i – baxtsiz hodisa, zaharlanish va jarohatlanishlardan, **2,7 %** i – ovqat hazm qilish a'zolari kasalliklaridan, **0,8 %** i – yuqumli va parazitari kasalliklardan, **9,2 %** i boshqa kasalliklardan vafot etganlar.



## Buxoro viloyati hududlarida qayd etilgan nikohlar

2024- yil yanvar-mart

### Hududlar kesimida nikohlar soni va koeffitsiyenti, birlik



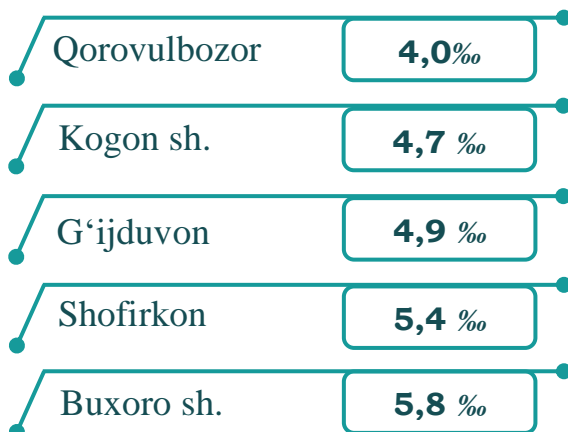
Hududlar bo'yicha nikohlar soni eng yuqori Buxoro shahrida 426 kishi, G'ijduvon tumanida 391 kishi, Jondor tumanida 376 kishi, eng past ko'rsatkich Qorovulbozor tumanida 20 kishi, Kogon shahrida 75 kishi va Kogon tumanida 138 kishini tashkil etgan.

### Nikoh koeffitsiyenti eng yuqori bo'lgan shahar/tumanlar



Nikoh koeffitsiyenti bo'yicha eng yuqori ko'rsatkich Jondor tumanida 8,1 promille, Olot tumanida 7,4 promille, Buxoro tumanida 7,3 promille, Peshku tumanida 7,0 promille va Romitan tumanida 6,6 promilleni tashkil etgan.

### Nikoh koeffitsiyenti eng past bo'lgan shahar/tumanlar

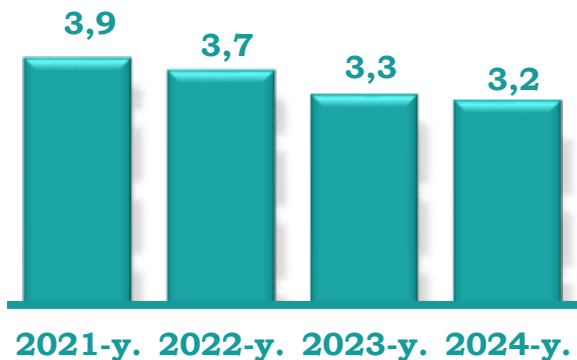


Nikoh koeffitsiyenti bo'yicha eng past ko'rsatkich Qorovulbozor tumanida 4,0 promille, Kogon shahrida 4,7 promille, G'ijduvon tumanida 4,9 promille, Shofirkon tumanida 5,4 promille va Buxoro shahrida 5,8 promilleni tashkil etgan.


### Buxoro viloyatida qayd etilgan nikohlar

2024- yil yanvar-mart

Yillar bo'yicha taqsimlanishi,  
ming birlik




O'sish sur'ati,  
% da



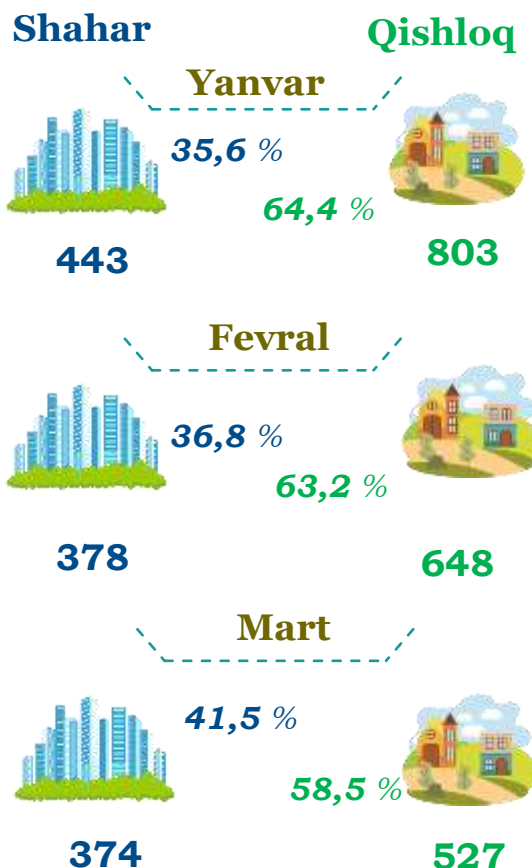
2024- yil yanvar-mart oylarida qayd etilgan nikohlar soni 3,2 ming birlikni tashkil etib, o'tgan yilning mos davriga nisbatan 0,1 birlikka kamaygan. Har 1000 aholiga nikoh koeffitsiyenti 6,2 promilleni tashkil etgan hamda o'tgan yilning mos davriga nisbatan 0,4 promillega kamayganligi kuzatildi.

Shahar va qishloq joylar  
bo'yicha taqsimlanishi



2024- yil yanvar-mart oylarida nikoh qurganlarning soni 3,2 mingtani tashkil etdi, shundan shahar joylarida 1,2 mingtani (37,5 %), qishloq joylarida 2,0 mingtani (62,5 %) tashkil etdi.

Oylar bo'yicha taqsimlanishi,  
birlik/ulushi



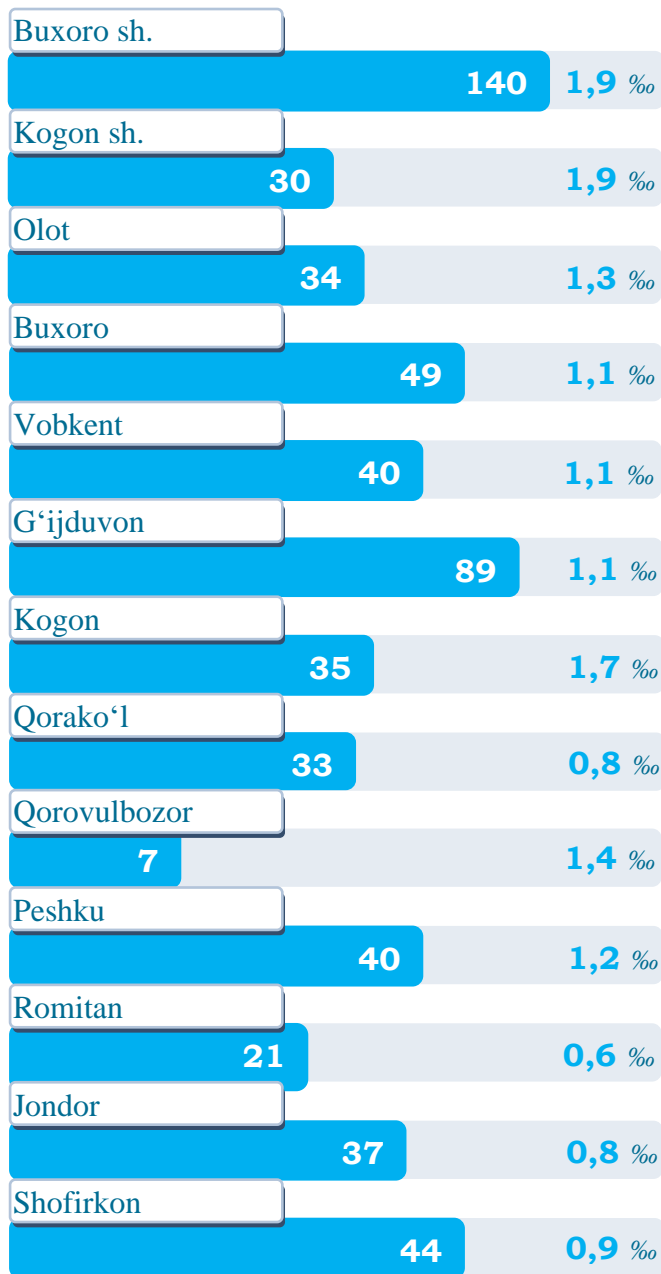
Hisobot choragida eng ko'p qayd etilgan nikoh qurganlar soni yanvar oyida 1 246 nafar aksincha, eng kam nikoh qurganlar esa mart oyida 901 nafarni tashkil etgan.



**Buxoro viloyati hududlari bo'yicha qayd etilgan nikohdan ajralishlar**

2024- yil yanvar-mart

**Hududlar kesimida nikohdan ajralishlar soni va koeffitsiyenti, birlik**



Hududlar bo'yicha nikohdan ajralishlarning soni eng yuqori Buxoro shahrida **140** kishi, G'ijduvon tumanida **89** kishi, Buxoro tumanida **49** kishi, eng kam ko'rsatkich Qorovulbozor tumanida **7** kishi, Romitan tumanida **21** kishi va Kogon shahrida **30** kishini tashkil etgan.

**Nikohdan ajralish koeffitsiyenti eng yuqori bo'lgan shahar/tumanlar**



Nikohdan ajralish koeffitsiyenti bo'yicha eng yuqori ko'rsatkich Buxoro va Kogon shaharlarida **1,9** promille, Kogon tumanida **1,7** promille, Qorovulbozor tumanida **1,4** promille, Olot tumanida **1,3** promilleni tashkil etgan.

**Nikohdan ajralish koeffitsiyenti eng past bo'lgan shahar/tumanlar**



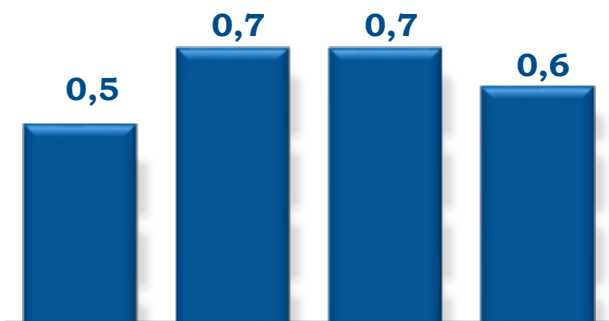
Nikohdan ajralish koeffitsiyenti eng past bo'lgan Romitan tumanida **0,6** promille, Qorako'l va Jondor tumanlarida **0,8** promille, Shofirkon tumanida **0,9** promille va Vobkent tumanida **1,1** promilleni tashkil etgan.



## Buxoro viloyati bo'yicha qayd etilgan nikohdan ajralishlar

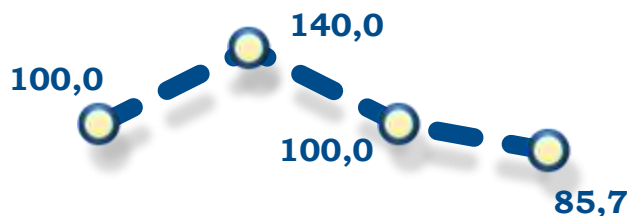
2024- yil yanvar-mart

Yillar bo'yicha taqsimlanishi, ming birlik



2021-y. 2022-y. 2023-y. 2024-y.

O'sish sur'ati, % da



2021-y. 2022-y. 2023-y. 2024-y.

2024- yil yanvar-mart oylarida **0,6** mingta nikohdan ajralishlar qayd etilgan bo'lib, har 1000 aholiga nikohdan ajralishlar koeffitsiyenti 1,2 promilleni tashkil etgan hamda 2023- yilga nisbatan 0,1 promillega kamayganligi kuzatildi (2023- yil yanvar-mart oylarida 1,3 promille bo'lgan).

Shahar va qishloq joylar bo'yicha taqsimlanishi

Shahar

Qishloq



**0,3**  
ming birlik

**0,3**  
ming birlik

2024- yil yanvar-mart oylarida nikohdan ajralishlarni soni **0,6** mingtani tashkil etdi, shundan shahar joylarida **0,3** mingtani, (**50,0 %**), qishloq joylarida **0,3** mingtani (**50,0 %**) tashkil etdi.

Oylar bo'yicha taqsimlanishi, birlik/ulushi

Shahar

Qishloq

Yanvar



**58,3 %**



**41,7 %**

**123**

**88**

Fevral



**49,8 %**



**50,2 %**

**108**

**109**

Mart



**57,3 %**



**42,7 %**

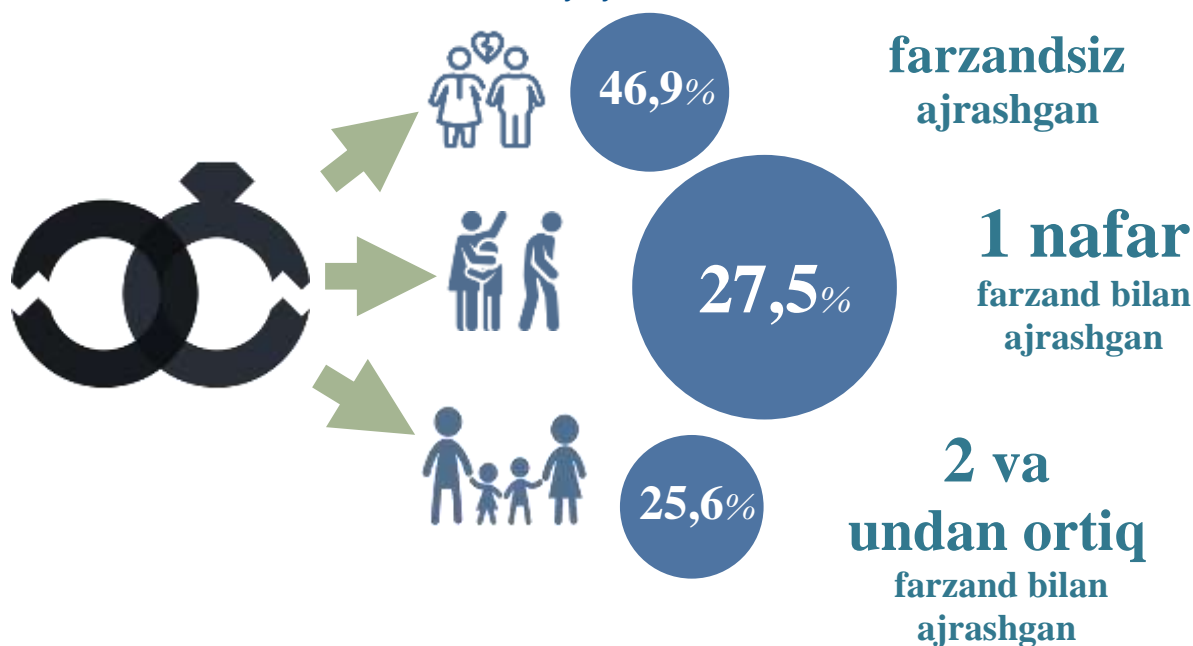
**98**

**73**

Hisobot choragida eng ko'p qayd etilgan nikohdan ajralishlar soni fevral oyida **217** nafar aksincha, eng kam nikohdan ajralishlar esa mart oyida **98** nafarni tashkil etgan.



### Nikohdan ajrashganlarning farzandlar soni bo'yicha taqsimlanishi 2024- yil yanvar-mart



2024- yil yanvar-mart oylarida viloyatda jami nikohdan ajrashganlarning **46,9 %** i farzandsiz, **27,5 %** i bitta farzand bilan va **25,6 %** i ikki va undan ortiq farzand bilan ajrashganlar hissasiga to'g'ri kelgan.

### Nikohdan ajrashganlarning o'rtacha yoshi

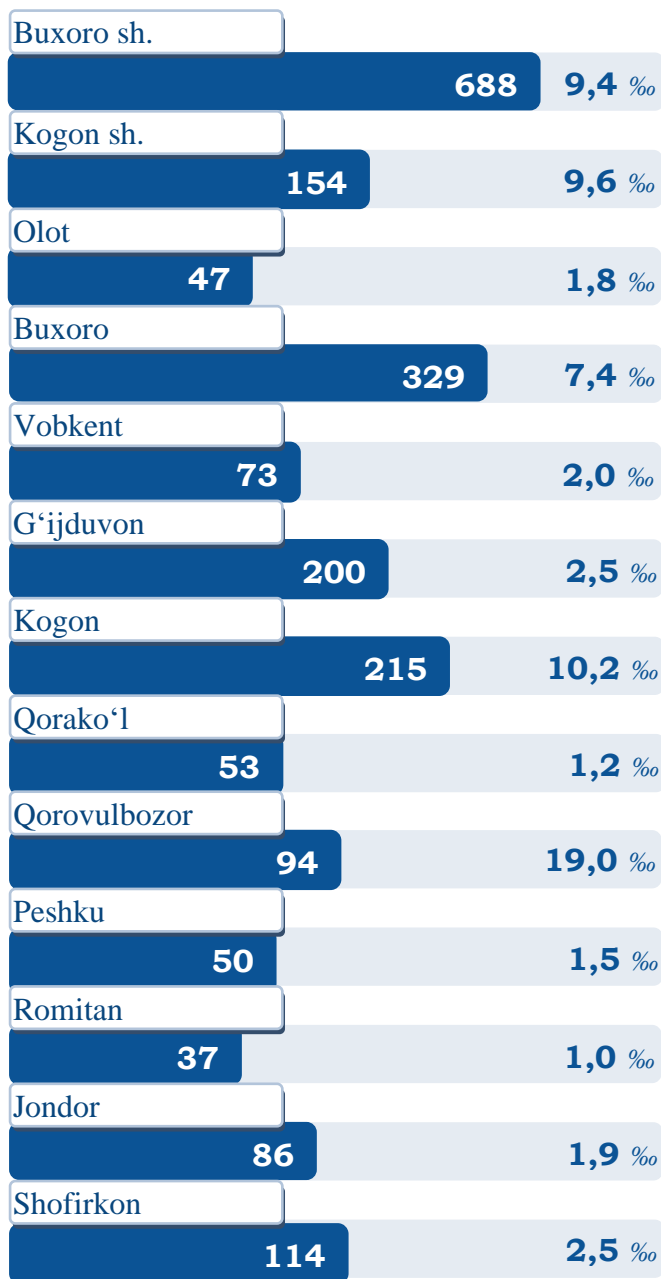


Nikohdan ajrashganlarning o'rtacha yoshi 2024- yilning yanvar-mart oylarida erkaklar uchun **36,0** yoshni, ayollar uchun **33,0** yoshni tashkil etgan. Nikohdan ajrashganlarning eng katta ulushi **29** yoshlilarga to'g'ri kelgan, y'ani jami nikohdan ajrashganlarning **5,8 %** ini tashkil etgan.

## Buxoro viloyati bo'yicha jami ko'chib kelganlar

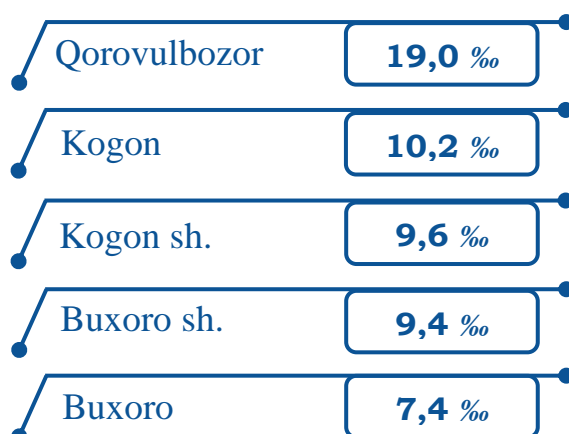
2024- yil yanvar-mart

### Ko'chib kelganlar soni va koeffitsiyenti, kishi



Hududlar bo'yicha ko'chib kelish eng yuqori Buxoro shahrida 688 kishi, Buxoro tumanida 329 kishi, Kogon tumanida 215 kishi, eng kam ko'rsatkich Romitan tumanida 37 kishi, Olot tumanida 47 kishi va Peshku tumanida 50 kishini tashkil etgan.

### Ko'chib kelish koeffitsiyenti eng yuqori bo'lgan shahar/tumanlar



Ko'chib kelish koeffitsiyenti eng yuqori Qorovulbozor tumani 19,0 promille, Kogon tumani 10,2 promille, Kogon shahri 9,6 promille, Buxoro shahri 9,4 promille va Buxoro tumani 7,4 promilleni tashkil etgan.

### Ko'chib kelish koeffitsiyenti eng past bo'lgan shahar/tumanlar

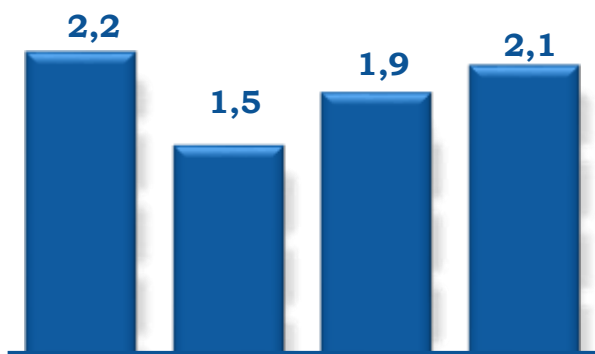


Ko'chib kelish koeffitsiyenti eng kam bo'lgan Romitan tumani 1,0 promille, Qorako'l tumani 1,2 promille, Olot tumani 1,8 promille, Jondor tumani 1,9 promille va Vobkent tumani 2,0 promilleni tashkil etgan.

## Buxoro viloyati bo'yicha jami ko'chib kelganlar

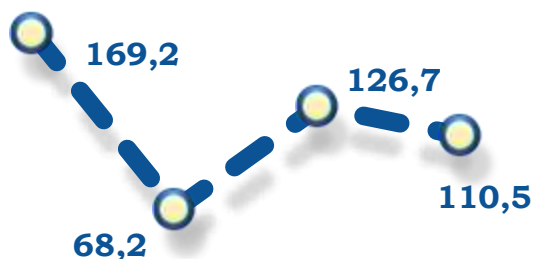
2024- yil yanvar-mart

Yillar bo'yicha taqsimlanishi,  
ming kishi



2021-y. 2022-y. 2023-y. 2024-y.


O'sish sur'ati,  
% da



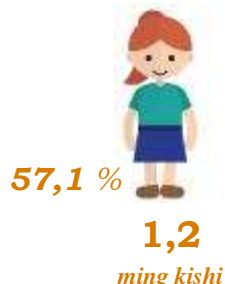
2021-y. 2022-y. 2023-y. 2024-y.

Jinslar kesimida taqsimlanishi

### Erkaklar

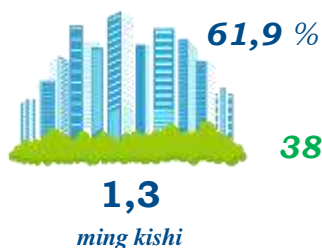


### Ayollar




Shahar va qishloq joylar  
bo'yicha taqsimlanishi

### Shahar



### Qishloq



Oylar bo'yicha taqsimlanishi,  
kishi/ulushi

### Erkaklar



### Ayollar



### Yanvar



### Fevral



### Mart

2024- yil yanvar-mart oylarida ko'chib kelganlar soni 2,1 ming kishini tashkil etdi, shundan erkaklar soni 0,9 ming kishini, ayollar soni 1,2 ming kishi, ko'chib kelganlar soni shahar joylarida 1,3 ming kishini, qishloq joylarida 0,8 ming kishini tashkil etdi.

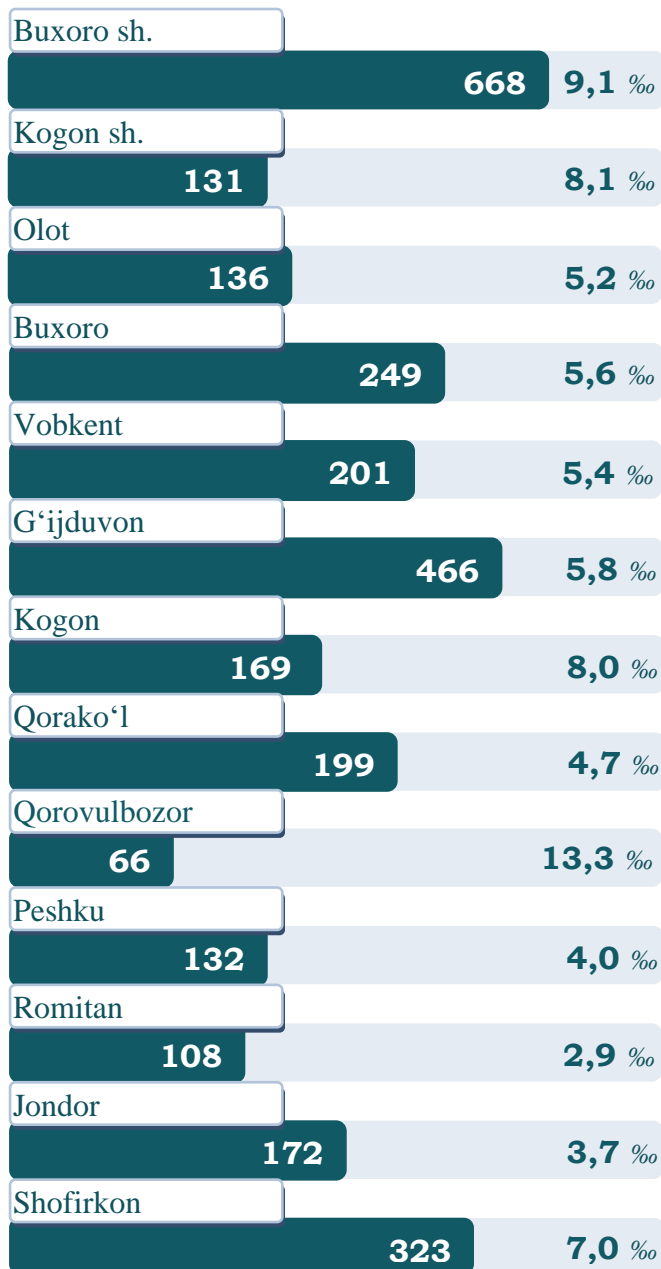
Hisobot choragida eng ko'p qayd etilgan ko'chib kelganlar soni yanvar oyida 788 nafar aksincha, eng kam ko'chib kelganlar esa mart oyida 613 nafarni tashkil qilgan.



## Buxoro viloyati hududlari bo'yicha jami ko'chib ketganlar

2024- yil yanvar-mart

### Ko'chib ketganlar soni va koeffitsiyenti, kishi



Hududlar bo'yicha ko'chib ketish eng yuqori Buxoro shahrida 599 kishi, G'ijduvon tumanida 352 kishi, Shofirkon tumanida 289 kishi, eng kam ko'rsatkich Qorovulbozor tumanida 46 kishi, Peshku tumanida 96 kishi va Romitan tumanida 97 kishini tashkil etgan.

### Ko'chib ketish koeffitsiyenti eng yuqori bo'lgan shahar/tumanlar



Ko'chib ketish koeffitsiyenti eng yuqori Qorovulbozor tumani 13,3 promille, Buxoro shahri 9,1 promille, Kogon shahri 8,1 promille, Kogon tumani 8,0 promille va Shofirkon tumani 7,0 promilleni tashkil etgan.

### Ko'chib ketish koeffitsiyenti eng past bo'lgan shahar/tumanlar



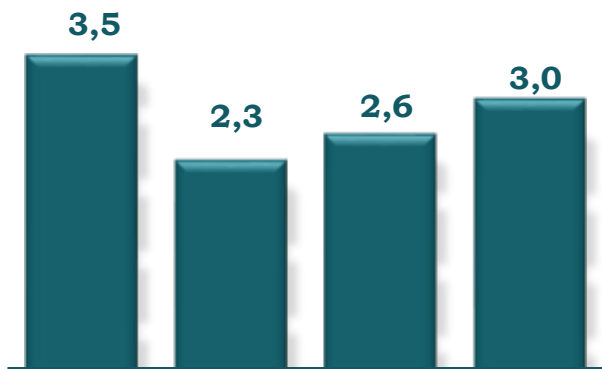
Ko'chib ketish koeffitsiyenti eng past Romitan tumani 2,9 promille, Jondor tumani 3,7 promille, Peshku tumani 4,0 promille, Qorako'l tumani 4,7 promille va Olot tumani 5,2 promilleni tashkil etgan.



## Buxoro viloyati hududlari bo'yicha jami ko'chib ketganlar

2024- yil yanvar-mart

Yillar bo'yicha taqsimlanishi,  
ming kishi



2021-y. 2022-y. 2023-y. 2024-y.

O'sish sur'ati,  
% da




2021-y. 2022-y. 2023-y. 2024-y.

Jinslar kesimida taqsimlanishi

**Erkaklar**

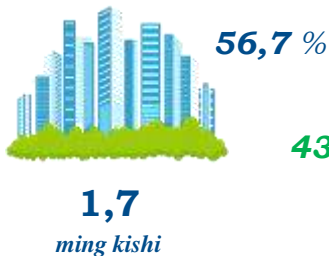


**Ayollar**




Shahar va qishloq joylar  
bo'yicha taqsimlanishi

**Shahar**



**Qishloq**



Oylar bo'yicha taqsimlanishi,  
kishi/ulushi

**Erkaklar**



**Ayollar**



Yanvar

Fevral



Mart



2024- yil yanvar-mart oylarida ko'chib ketganlar soni 3,0 ming kishini tashkil etdi, shundan erkaklar soni 1,4 ming kishini, ayollar soni 1,6 ming kishi, ko'chib ketganlar soni shahar joylarida 1,7 ming kishini, qishloq joylarida 1,3 ming kishini tashkil etdi.

Hisobot choragida eng ko'p qayd etilgan ko'chib ketganlar soni yanvar oyida 1123 nafar aksincha, eng kam ko'chib ketganlar esa mart oyida 824 nafarni tashkil etgan.



**Doimiy aholi** – ro‘yxatdan o‘tkazilayotgan vaqtda muayyan aholi punkti yoki hududda doimiy istiqomat qilayotgan aholidan iborat bo‘lib, bunga ushbu hududda doimiy ro‘yxatda turib, lekin vaqtincha yashamaydigan aholi ham kiritiladi.

**Shahar aholisi** – shahar hududlarida, ya’ni me’yoriy hujjatlar bilan shaharlar, shaharchalar sifatida belgilangan aholi punktlarida istiqomat qiluvchi aholi.

**Qishloq aholisi** – shaharlar va shaharchalar toifasiga kiritilmagan hududlarda – qishloq joylarda (ovullar, qishloqlar va boshqalar) istiqomat qiluvchi aholi.

**Tug‘ilish** – tug‘ilish jarayonlarining sodir bo‘lishi va boshqa xususiyatlarini tavsiflovchi ko‘rsatkich.

**O‘lim sabablari** – o‘limga yoki uning sodir bo‘lishiga ta’sir etgan kasalliklar, patologik holatlar va jarohatlar, shuningdek, o‘lim bilan yakun topgan jarohatga sabab bo‘lgan baxtsiz hodisa va zo‘ravonlik holatlari.

**Nikoh** – erkak va ayol o‘rtasidagi, ularning bir-birlariga va farzandlariga nisbatan huquq va majburiyatlarini belgilab beradigan o‘zaro munosabatlari shakli. Er va xotin o‘rtasidagi yuridik munosabatlar fuqarolik holati dalolatnomalarini yozish (FHDYO) organlarida nikohlarini ro‘yxatdan o‘tkazish natijasida o‘rnatiladi.

**Nikohdan ajralish (nikohni bekor qilish)** – er-xotinlarning hayoti davomida, tomonlar uchun qayta nikoh huquqini beruvchi, nikohlarning to‘liq yuridik to‘xtatilishi, nikoh FHDYO yoki sud organlarida ajralishni ro‘yxatdan o‘tkazilganidan so‘ng bekor qilingan hisoblanadi.

**Ko‘chib kelganlar soni** – ko‘chib kelganlarning absolyut miqdori, ya’ni muayyan hududga uning tashqarisidan ko‘chib kelganlardan iborat. Ichki ishlar organlari tomonidan aholini yashash joyi bo‘yicha ro‘yxatga olishda tuziladigan statistik hisobga olish so‘rovnomalarini qayta ishlash natijasida ko‘chib kelish.

**Ko‘chib ketganlar soni** – ko‘chib ketganlarning absolyut miqdori, ya’ni muayyan hududga uning tashqarisidan ko‘chib ketganlardan iborat. Ichki ishlar organlari tomonidan aholini yashash joyi bo‘yicha ro‘yxatga olishda tuziladigan statistik hisobga olish so‘rovnomalarini qayta ishlash natijasida ko‘chib ketish.

**Aholining migratsion o‘sishi (farqi)** – hisobot davrida ko‘chib kelganlar va ko‘chib ketganlar soni o‘rtasidagi farqning absolyut miqdori.

**Demografiya va mehnat statistikasi bo‘limi**

*Tel: 71 230-83-16, 65 223-83-37*