

ЎЗБЕКИСТОН РЕСПУБЛИКАСИ
ДАВЛАТ СТАТИСТИКА ҚЎМИТАСИ
БУХОРО ВИЛОЯТИ СТАТИСТИКА БОШҚАРМАСИ

БУХОРО ВИЛОЯТИНИНГ
СТАТИСТИК АХБОРОТНОМАСИ

2021 ЙИЛ
ЯНВАРЬ-МАРТ

Бухоро – 2021 йил

СЎЗ БОШИ

Бухоро вилоятининг статистик ахборотномаси - Бухоро вилоятининг ижтимоий-иқтисодий ривожланиши, иқтисодиёт тармоқлари ва ҳудудлар ҳолатини комплекс тавсифловчи Бухоро вилояти статистика бошқармасининг чораклик нашри ҳисобланади. Статистик ахборотномада 2021 йил январь-март ойлари яқунлари бўйича Бухоро вилоятининг асосий статистик кўрсаткичлари чоп этилган.

Ушбу нашрда статистик кўрсаткичлар Европа ҳамжамиятининг Иқтисодий фаолият турлари статистик таснифлагичига (NACE Rev.2) асосланган Ўзбекистон Республикасининг иқтисодий фаолият турлари умумдавлат таснифлагичи (2 таҳрир) бўйича шакллантирилган ва тақдим этилган.

Шу билан бирга, мавжуд фаолият турларидан фойдаланишда ИФУТ-2 талаблари қўлланилган. Хусусан, фойдаланилаётган ёки қайта ишланаётган маҳсулотларни уларнинг янги турларига қайта шакллантиришга йўналтирилган барча фаолият турлари ишлаб чиқариш жараёнларига киритилган: тоғ-кон саноати ва очиқ конларни ишлаш, қайта ишлаб чиқариш саноати, электр, газ, буғ билан таъминлаш ва ҳавони кондициялаш, сув таъминоти, канализация тизими, чиқиндиларни йиғиш ва утилизация қилиш, қурилиш (таснифлагичнинг В,С,D,E,F секциялари).

Шунингдек, халқаро статистика амалиётига мувофиқ, иқтисодий трендларни янада аниқроқ таҳлил қилиш мақсадида, Ялпи ҳудудий маҳсулот тузилмасидаги фаолият турларининг улуш кўрсаткичлари ялпи қўшилган қийматга нисбатан келтирилган (яъни, ЯХМ ҳажмидан маҳсулотларга солиқлар ва субсидиялар таъсири чиқариб ташланган).

Нашр 11 та тематик қисмлардан ташкил топган бўлиб, у асосий макроиқтисодий индикаторларни, шунингдек ялпи ҳудудий маҳсулотни ишлаб чиқариш, саноат, қишлоқ, ўрмон ва балиқчилик хўжалиги, инвестицион фаоллик, корхоналар ва ташкилотлар, жумладан кичик тадбиркорлик субъектларининг иқтисодий фаолияти, қурилиш, ташқи иқтисодий алоқалар, транспорт, қурилиш, бозор хизматларининг ривожланиш динамикаси тўғрисидаги статистика маълумотларини ўз ичига олади. Дастлабки ҳисоблар асосидаги маълумотларга келгусида аниқлик киритилиши мумкин бўлган кўрсаткичлар келтирилмоқда.

МУНДАРИЖА

Номи	Бет.
АСОСИЙ ИҚТИСОДИЙ КЎРСАТКИЧЛАР	6
I. ЯЛПИ ҲУДУДИЙ МАҲСУЛОТ	8-13
II. САНОАТ	14-28
III. ҚИШЛОҚ, ЎРМОН ВА БАЛИҚЧИЛИК ХЎЖАЛИГИ	29-45
IV. ИНВЕСТИЦИЯ ВА ҚУРИЛИШ ИШЛАРИ	46-67
V. ХИЗМАТЛАР	68-77
VI. ТРАНСПОРТ	78-86
VII. ИСТЕЪМОЛ БОЗОРИ	87-93
VIII. ТАШҚИ ИҚТИСОДИЙ ФАОЛИЯТ	94-110
IX. КИЧИК ТАДБИРКОРЛИК	111-126
X. КОРХОНА ВА ТАШКИЛОТЛАРНИНГ МОЛИЯВИЙ НАТИЖАЛАРИ	127-135
XI. КОРХОНАЛАР ВА ТАШКИЛОТЛАР ФАОЛИЯТИНИНГ УМУМИЙ ТАВСИФИ	136-151
XII. ДЕМОГРАФИК ҲОЛАТ	152-162
XIII. ЎРТАЧА ОЙЛИК НОМИНАЛ ҲИСОБЛАНГАН ИШ ҲАҚИ	163-167

Қисқартма ва шартли белгилар

ЯҲМ	–	ялпи худудий маҳсулот	л.	–	литр
%.	–	Фоиз	0,0	–	катта бўлмаган миқдор
млрд.	–	миллиард	м.	–	марта кўп
млн.	–	миллион	–	–	кўрсаткичнинг йўқлиги
млн.АҚШ долл.	–	миллион АҚШ доллари	га.	–	гектар
кв.	–	квадрат	тн.	–	тонна
км.	–	километр	1) 2) 3) , ,	–	изоҳнинг мавжудлиги
м.	–	метр			

Асосий иқтисодий кўрсаткичлар

	<i>Ўлчов бирлиги</i>	<i>2021 йил январь-март</i>	<i>2020 йил январь- мартга нисбатан, фоизда</i>
Ялпи ҳудудий маҳсулот	<i>млрд.сўм</i>	5 740,9	100,0
Саноат маҳсулоти	<i>млрд.сўм</i>	4 077,2	87,1
Истеъмол товарлари	<i>млрд.сўм</i>	1 599,0	123,5
Қишлоқ, ўрмон ва балиқчилик хўжалиги	<i>млрд.сўм</i>	2 652,7	103,5
Асосий капиталга киритилган инвестициялар	<i>млрд.сўм</i>	2 670,1	151,6
Қурилиш ишлари	<i>млрд.сўм</i>	1 292,5	114,9
Юк айланмаси	<i>млн. тн-км</i>	380,7	106,5
Йўловчи айланмаси	<i>млн. йўловчи-км</i>	2 303,2	101,0
Чакана товар айланмаси	<i>млрд. сўм</i>	2 710,4	95,5
Хизматлар, жами	<i>млрд. сўм</i>	2 704,3	107,6
Ташқи савдо айланмаси	<i>млн. АҚШ долл.</i>	215,4	104,6
Экспорт	<i>млн. АҚШ долл.</i>	97,2	146,6
Импорт	<i>млн. АҚШ долл.</i>	118,2	84,6
Сальдо (+;-)	<i>млн. АҚШ долл.</i>	-21,0	x

**Ўзбекистон Республикаси ва Бухоро вилоятининг
2021 йил январь-март ойлари асосий иқтисодий кўрсаткичлари**
(млрд. сўм)



**Ўзбекистон Республикаси ва Бухоро вилоятининг
2021 йил январь-март ойлари асосий иқтисодий кўрсаткичлари**

	Ўзбекистон Республикаси		Бухоро вилояти	
	млрд. сўм	2020 йил январь-март ойларига нисбатан, % да	млрд. сўм	2020 йил январь-март ойларига нисбатан, % да
Ялли ҳудудий маҳсулот	128 556,8	103,0	5 740,9	100,0
Саноат маҳсулоти	91 530,5	103,8	4 077,2	87,1
Истеъмол товарлари	27 529,4	102,7	1 599,0	123,5
Қишлоқ, ўрмон ва балиқчилик хўжалиги	29 891,6	103,1	2 652,7	103,5
Асосий капиталга киритилган инвестициялар	35 592,4	96,5	2 670,1	151,6
Қурилиш ишлари	19 547,4	100,5	1 292,5	114,9
Чакана товар айланмаси	46 738,1	102,8	2 710,4	95,5
Хизматлар (жами)	60 954,8	105,8	2 704,3	107,6
Экспорт (млн. АҚШ долл.)	2 398,1	73,5	97,2	146,6
Импорт(млн. АҚШ долл.)	4 707,0	98,7	118,2	84,6

I. ЯЛПИ ХУДУДИЙ МАҲСУЛОТ



Дастлабки маълумотларга кўра, 2021 йил январь-март ойларида Бухоро вилоятининг ишлаб чиқарилган ялпи ҳудудий маҳсулот (кейинги ўринларда ЯҲМ) нинг ҳажми 5 740,9 млрд. сўмни ташкил этди ва 2020 йилнинг январь-март билан таққослаганда ўзгаришсиз қолди.

Ўзбекистон Республикаси бўйича ЯИМнинг шаклланишида Бухоро вилоятининг қўшган ҳиссаси 4,5 фоизга етди.



Иқтисодий фаолият турлари бўйича ЯҲМ ишлаб чиқариш ҳажми ва ўсиш суръатлари

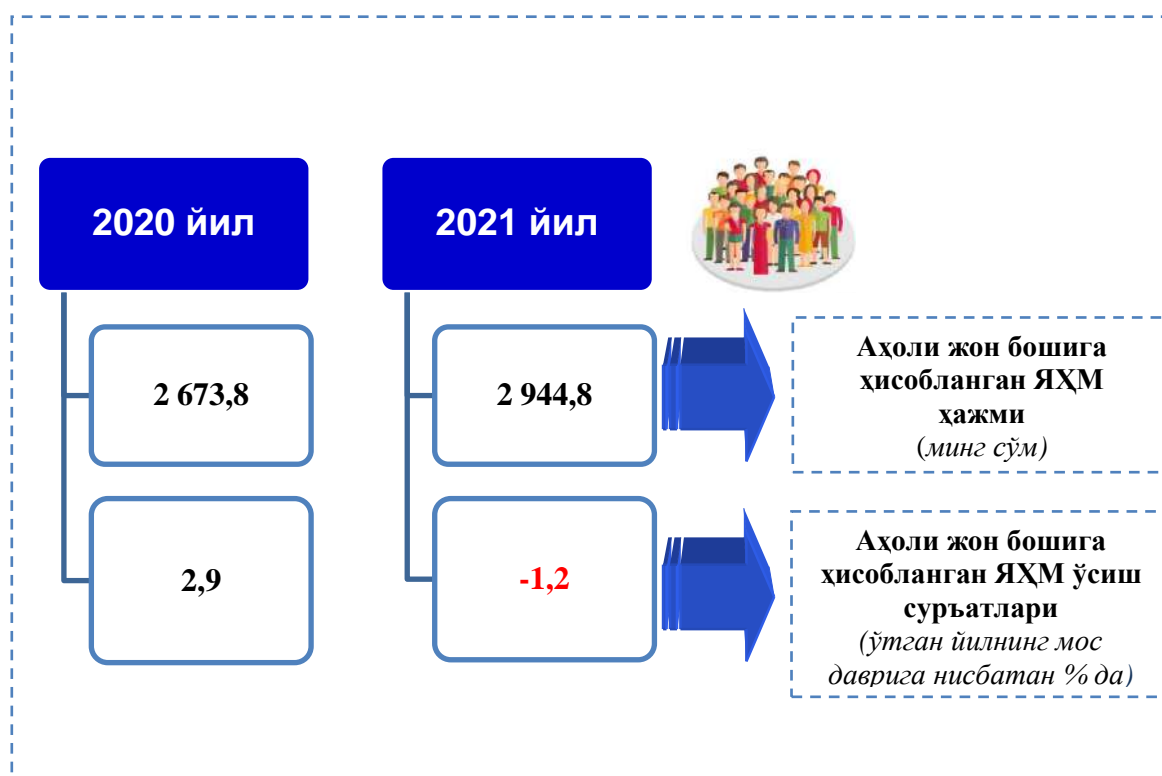
		Млрд. сўм		2020 йил январь-мартга нисбатан, % да
		2020 йил январь-март	2021 йил январь-март	
	I. ЯҲМ	5 151,4	5 740,9	100,0
	<i>шужумладан:</i>			
	Тармоқларнинг ялпи қўшилган қиймати	4 848,7	5 512,5	100,2
	Маҳсулотларга соф солиқлар	302,7	228,4	96,8
	II. Тармоқларнинг ялпи қўшилган қиймати	4 848,7	5 512,5	100,2
	Қишлоқ, ўрмон ва балиқчилик хўжалиги	1 249,8	1 527,9	103,5
	Саноат (қурилишни қўшган ҳолда)	1 660,0	1 777,2	94,3
	саноат	1 229,7	1 219,8	87,1
	қурилиш	430,3	557,4	114,9

		Млрд. сўм		2020 йил январь-мартга нисбатан, % да
		2020 йил январь-март	2021 йил январь-март	
	Хизматлар	1 938,9	2 207,4	103,0
	савдо, яшаш ва овқатланиш бўйича хизматлар	499,4	580,1	103,8
	ташиш ва сақлаш, ахборот ва алоқа	366,7	428,0	104,3
	бошқа хизмат тармоқлари	1 072,8	1 199,3	102,2

Аҳоли жон бошига ҳисобланган ЯҲМ 2 944,8 минг сўмни ташкил этди ва бу кўрсаткич ўтган йилнинг мос даврига нисбатан 1,2 фоизга камайган.



Аҳоли жон бошига ҳисобланган ЯҲМ ҳажми ва мутлақ ўсиш суръатлари



Худуд иқтисодиётининг барча тармоқларида яратилган ялпи қўшилган қиймат (ЯҚҚ) ҳажми умумий ЯҲМнинг 96,0 фоизини, маҳсулотларга соф солиқлар эса 4,0 фоизини ташкил этди.

Ҳисобот даврида қишлоқ, ўрмон ва балиқчилик хўжалигининг ЯҲМнинг тармоқлар бўйича таркибидаги улуши 27,7 фоизни, саноат тармоғининг улуши 22,1 фоизни, қурилиш соҳасида 10,1 фоизни ва хизматлар соҳаси 40,1 фоизни ташкил қилди.



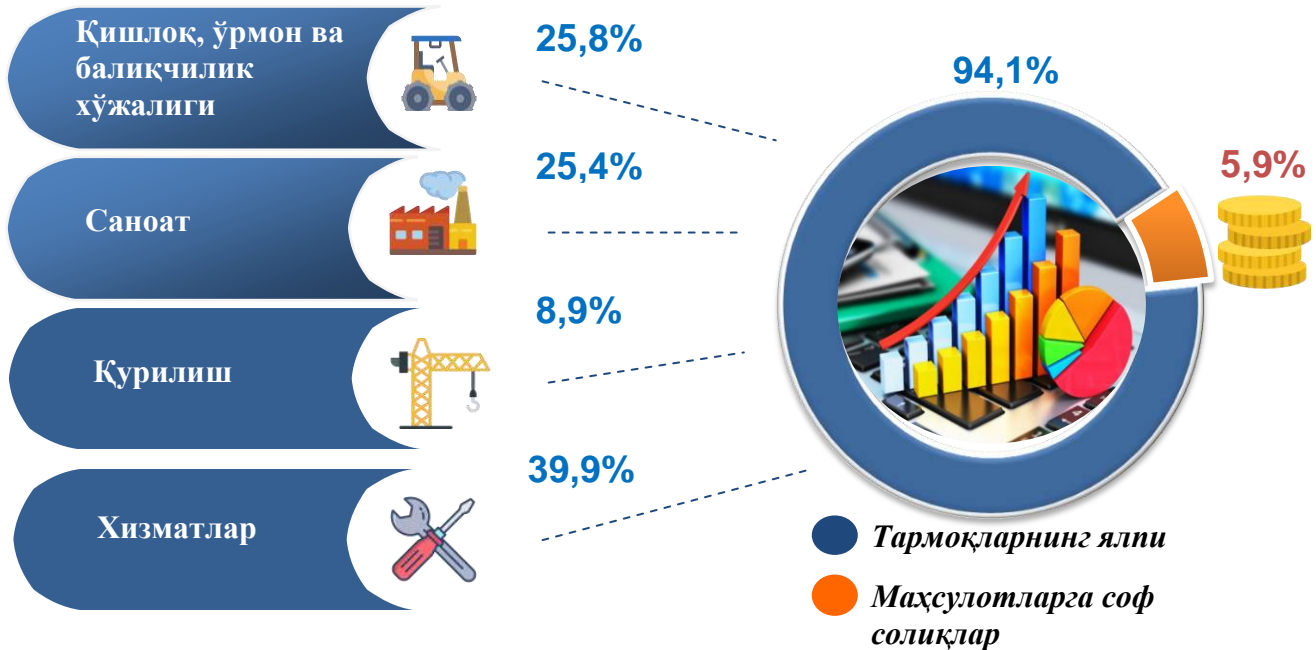
Иқтисодий фаолият турлари бўйича ЯҲМ таркиби (жамига нисбатан % да)

		2020 йил	2021 йил
	I. ЯҲМ	100,0	100,0
	<i>шумладан:</i>		
	Тармоқларнинг ялпи қўшилган қиймати	94,1	96,0
	Маҳсулотларга соф солиқлар	5,9	4,0
	II. Тармоқларнинг ялпи қўшилган қиймати	100,0	100,0
	Қишлоқ, ўрмон ва балиқчилик хўжалиги	25,8	27,7
	Саноат (қурилишни қўшган ҳолда)	34,3	32,2
	саноат	25,4	22,1
	қурилиш	8,9	10,1
	Хизматлар	39,9	40,1
	савдо, яшаш ва овқатланиш бўйича хизматлар	10,3	10,5
	ташиш ва сақлаш, ахборот ва алоқа	7,6	7,8
	бошқа хизмат тармоқлари	22,0	21,8



Иқтисодий фаолият турлари бўйича ЯХМ таркиби (жамига нисбатан % да)

2020- йил

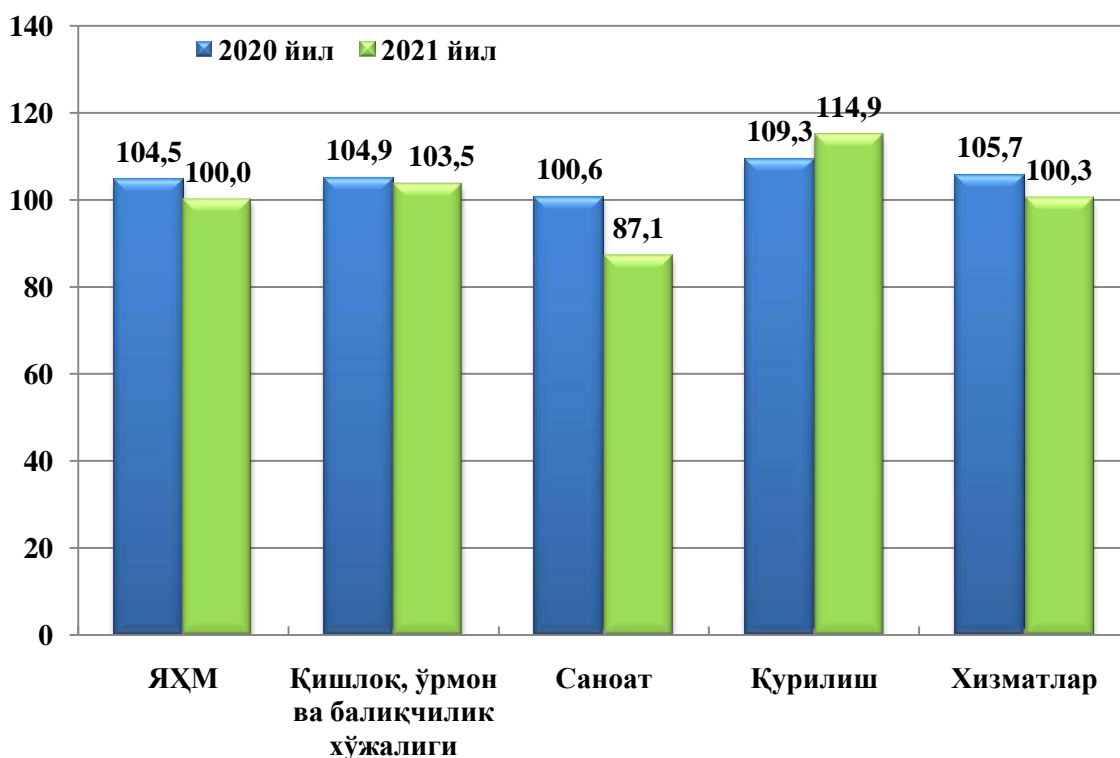


2021- йил



ЯХМнинг ўсиши ҳудуд иқтисодиётининг асосий тармоқларидаги ижобий ўсиш суръатлари билан боғлиқдир. Ўсиш суръатлари қишлоқ, ўрмон ва балиқчилик хўжалигида 103,5 фоиз (ЯХМнинг тармоқлар бўйича таркибидаги улуши 27,7 фоиз), саноатда 87,1 фоиз (22,1 фоиз), қурилишда 114,9 фоиз (10,1 фоиз), хизматлар соҳасида 103,0 фоизни (40,1 фоиз) ташкил этди.

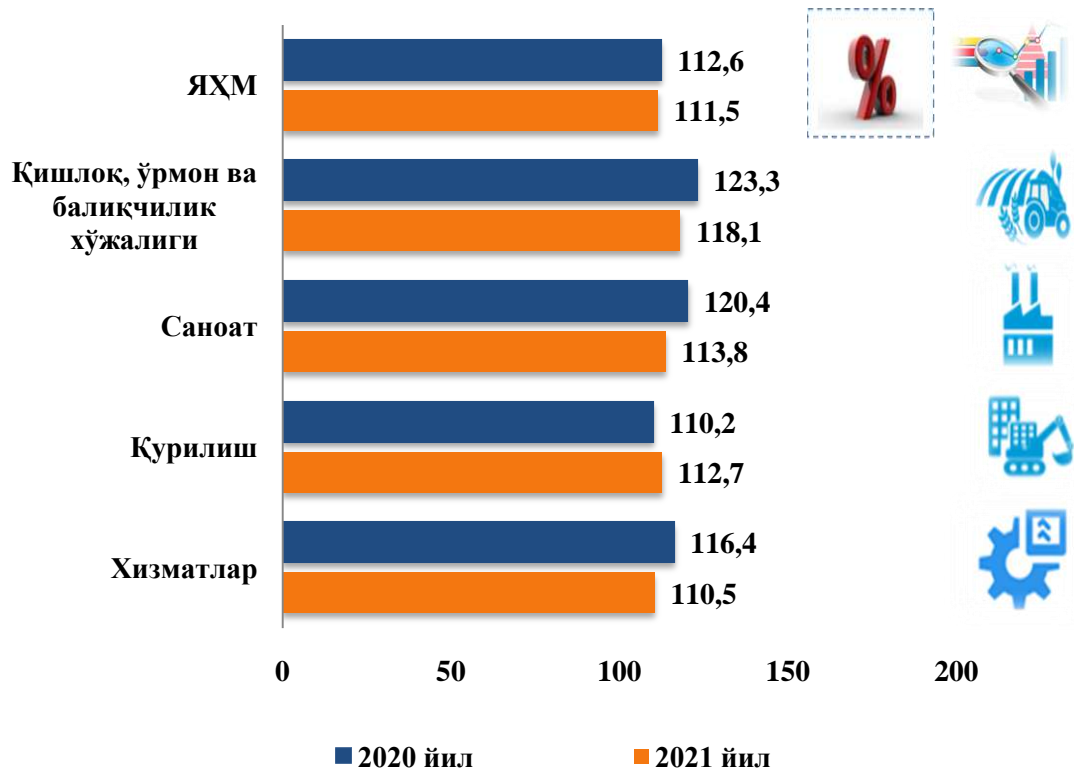
ЯХМнинг иқтисодий фаолият турлари бўйича ўсиш суръатлари
(ўтган йилга нисбатан % да)



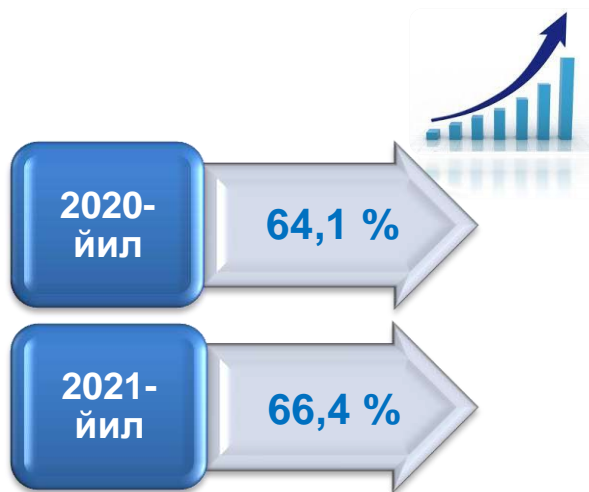
2021 йил январь-мартга ЯХМ дефлятори индекси 2020 йил январь-мартдаги нархларга нисбатан 111,5 фоизни ташкил этди. ЯХМ дефлятори индексининг энг юқори кўрсаткичлари қишлоқ, ўрмон ва балиқчилик хўжалигида 118,1 фоиз ва саноатда 113,8 фоиз қайд этилди.



ЯҲМнинг иқтисодий фаолият турлари бўйича дефлятор индекси (ўтган йилга нисбатан % да)



Январь-март ойларида ЯҲМда кичик бизнеснинг улуши (жамига нисбатан % да)



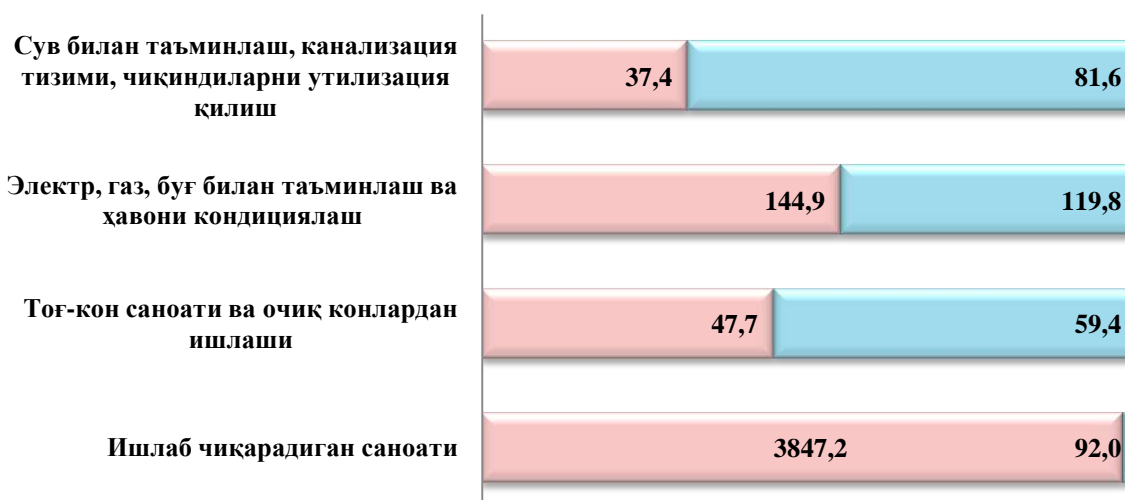
2021 йилнинг январь-март ойларида кичик тадбиркорликнинг ЯҲМдаги улуши 66,4 фоизни ташкил қилди (2020 йил январь - март 64,1 фоиз).

ЯҲМнинг ўтган йилнинг мос даврида нисбатан ўсиши йирик корхоналар улушининг камайиши билан изоҳланади.

II. САНОАТ

Дастлабки маълумотларга асосан жорий йилнинг январь-март ойларида вилоятда фаолият кўрсатаётган саноат корхоналари томонидан ҳажми 4 077,2 млрд. сўмлик саноат маҳсулотлари ишлаб чиқарилган бўлиб, ўтган йилнинг шу даврига нисбатан саноат маҳсулоти физик ҳажм индекси 87,1 фоизни ташкил этди.

2021 йил январь-март ойларида асосий иқтисодий фаолият турлари бўйича саноат ишлаб чиқариш таркиби, ҳажми ва физик ҳажм индекси



■ ишлаб чиқариш ҳажми, млрд сўм.

■ ўтган йилнинг мос даврига нисбатан физик ҳажм индекси, фоизда

Жами саноат ишлаб чиқариш ҳажми ўсишининг асосий омили бўлиб, ишлаб чиқарадиган (қайта ишлаш) саноатида ишлаб чиқариш ҳажмининг ўтган йилнинг шу даврига нисбатан 92,0 фоизга ўсиши билан бирга, тоғ-кон саноати ва очик конларда ишлаш бўйича 59,4 фоизни, электр, газ, буғ билан таъминлаш ва ҳавони кондициялашнинг 144,9 фоизни ва сув билан таъминлаш, канализация тизими, чиқиндиларни утилизация қилиш 37,4 фоизни ташкил этганлигини кузатиш мумкин.

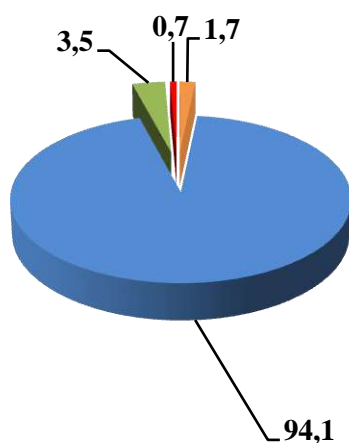
**2021 йил январь-март ойларида иқтисодий фаолият турлари бўйича саноат
маҳсулотини ишлаб чиқариш**

	<i>млрд. сўм</i>	<i>ўсиш суръати, фоизда</i>
Иқтисодий фаолиятнинг алоҳида турлари бўйича саноат маҳсулотлари ишлаб чиқариш ҳажми	4 077,2	87,1
Тоғ- кон саноати ва очик конларни ишлаш	47,7	59,4
<i>улардан:</i>		
Тоғ- кон саноати билан боғлиқ бошқа фаолият	15,3	117,6
Тоғ- кон саноати соҳасидаги техник хизматлар	32,4	57,6
Ишлаб чиқарадиган саноат	3 847,2	92,0
<i>ундан:</i>		
Озиқ- овқат ичимликлар ва тамаки маҳсулотлари ишлаб чиқариш	689,0	109,1
Тўқимачилик, кийим, тери ва унга тегишли маҳсулотлари ишлаб чиқариш	1 182,4	109,9
Ёғоч ва пўкак буюмлар , похол ва тўқиш учун материаллар, қоғоз ва қоғоз маҳсулотлари, мебел ишлаб чиқариш	36,2	113,3
Ёзилган материалларни нашр қилиш ва акс эттириш	1,3	129,7
Кокс ва нефтни қайта ишлаш маҳсулотлари ишлаб чиқариш	1 522,8	67,1
Кимё маҳсулотлари, резина ва пластмасса буюмлар ишлаб чиқариш	73,1	53,0
Асосий фармацевтика маҳсулотлари ва препаратлари ишлаб чиқариш	2,9	91,9
Бошқа нометалл минерал маҳсулотлар ишлаб чиқариш	215,6	104,0
Металлургия саноати	16,0	151,8

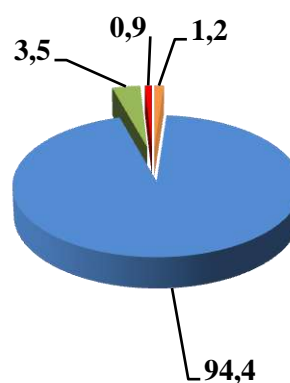
	млрд. сўм	ўсиш суръати, фоизда
Машина ва ускуналарни ишлаб чиқариш, таъмирлаш ва ўрнатиш, автотранспорт воситалари, трейлерлар, ярим прицеплар ва бошқа тайёр буюмларни ишлаб чиқариш	105,6	149,6
Бошқа тайёр буюмлар ишлаб чиқариш	2,3	124,2
Электр, газ, буғ билан таъминлаш ва ҳавони кондициялаш	144,9	119,8
Сув билан таъминлаш; канализация тизими, чиқиндиларни йиғиш ва утилизация қилиш	37,4	81,6


Иқтисодий фаолият турлари бўйича саноат маҳсулотларини ишлаб чиқариш
(умумий ҳажмга нисбатан фоиз ҳисобида)
(январь-март)

2020 январь-март




2021 январь-март



 Тоғ-кон саноати ва очиқ конларни ишлаш

 Электр, газ, буғ билан таъминлаш ва ҳавони кондициялаш

 Ишлаб чиқариладиган саноат

 Сув билан таъминлаш, канализация тизими, чиқиндиларни утилизация қилиш

Тоғ-кон саноати ва очик конларни ишлаш

Иқтисодий тармоқлар кесимида ўрганилганда,

Тоғ- кон саноати ва очик конларни ишлаш корхоналари томонидан 2021 йил январь-март ойларида ишлаб чиқарилган маҳсулотлар ҳажми 47,7 млрд. сўмни ёки жами ишлаб чиқарилган саноат маҳсулотлари ҳажмининг 1,2 фоизни ташкил этди.

Тоғ-кон саноатида ишлаб чиқарилган маҳсулотлар тури бўйича ўтган йилнинг тегишли даврига нисбатан тоғ-кон саноати соҳасидаги техник хизматлар 32,4 фоизга камайган, тоғ-кон саноати билан боғлиқ бошқа фаолият 0,8 фоизга кўпайган.

Ишлаб чиқарадиган саноат (қайта ишлаш саноати)

Бухоро вилоятида саноат корхоналарини модернизация қилиш, техник ва технологик қайта жиҳозлаш борасида амалга оширилаётган ишлар ҳудудда ишлаб чиқариш ҳажми ва сифатини юксалтиришга хизмат қилмоқда.

2021 йил январь-март ойларида ишлаб чиқарадиган саноат корхоналари томонидан ишлаб чиқарилган маҳсулотлар ҳажми 3 847,2 млрд. сўмни ёки жами ишлаб чиқарилган саноат маҳсулотлари ҳажмининг 94,4 фоизни ташкил этди.

Ишлаб чиқарадиган саноатда йирик саноат корхоналари томонидан натура кўринишида айрим турдаги саноат маҳсулотларини ишлаб чиқариш

	Ўлчов бирлиги	2021 йил январь-март	2020 йил январь-мартга нисбатан фоиз
Бензин	минг тн.	238,2	120,2
Дизел ёқилғиси	минг тн.	73,9	46,6
Мазут	минг тн.	23,9	123,0
Керосин	минг тн.	15,0	41,7
Суюлтирилган газ	минг тн.	3,9	131,3
Ароқ	минг л. 100 фоиз спирт	371,3	120,8
Узум виноси ёки узум турпини дистиллаш натижасида олинган спирт настойкалари, коньяк спиртидан ташқари	минг л. 100 фоиз спирт	3,9	83,2

	<i>Ўлчов бирлиги</i>	<i>2021 йил январь-март</i>	<i>2020 йил январь- мартга нисбатан фоиз</i>
Узум виноси	МИНГ Л.	98,8	51,8
Юмшоқ буғдой ва спельта уни	МИНГ ТН.	21,9	99,8
Тозаланган ўсимлик ёғи	ТН.	4 628,8	113,6
Пахта толаси	МИНГ ТН.	40,0	115,0
Пахта (линти)	ТН.	3 872,0	111,7
Пахта чигити	МИНГ ТН.	60,5	104,7
Чигитдан олинган кунжара ва бошқа қаттиқ чиқиндилар	МИНГ ТН.	24,0	132,3
Соапстоклар (нейтраллаш жараёни маҳсулоти)	ТН.	546,7	131,4
Дон экинларини қайта ишлашдан ҳосил бўлган кепак, чигит ва бошқа чиқиндилар	МИНГ ТН.	6,9	100,0
Йирик шохли қорамоллар учун тайёр озуқа (кўп компонентли аралашмалардан ташқари)	МИНГ ТН.	10,9	101,7
Чакана савдо учун қадокланган пахтадан йигирилган ип	ТН.	2 575,0	105,7
Бошқа гуруҳларга киритилмаган бўлак, брусок ва шу каби шакллардаги совун ва юзаки актив органик моддалар	ТН.	421,0	2,5 м.
Йўл қоппамалари учун асфальтли аралашмалар	МИНГ ТН	11,3	13,0 м.

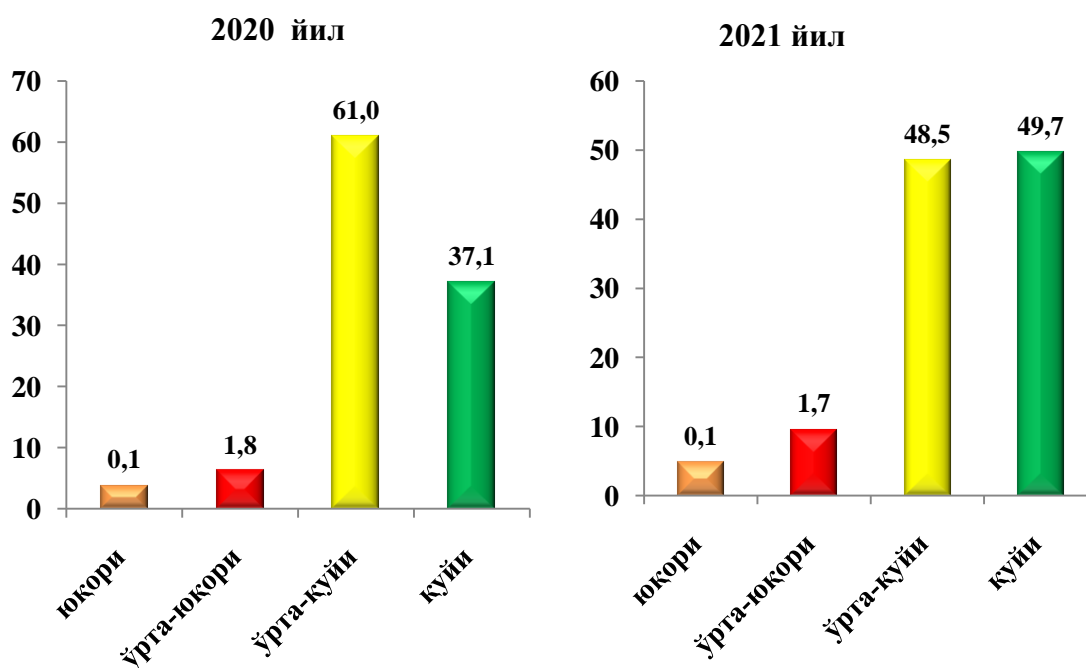
Шу билан бирга, охириги 5 йилнинг тегишли даврлари мобайнида ун маҳсулотлари энг кўп ишлаб чиқариш 2021 йилнинг январь-март ойларига тўғри келмоқда (2017 йил–20,5 минг тонна, 2018 йил – 18,7 минг тонна, 2019 йил – 21,2 минг тонна, 2020 йил – 22,0 минг тонна, 2021 йил – 22,0 минг тонна)

Ўз навбатида ишлаб чиқарадиган саноатда ўтган йилнинг мос даврига нисбатан ичимликлар ишлаб чиқариш 156,8 фоизни, ёғоч ва пўпак буюмлар (мебелдан ташқари), похол ва тўқиш учун материаллардан буюмлар ишлаб чиқариш 154,6 фоизни, металлургия саноати 151,8 фоизни, машина ва ускуналардан ташқари тайёр металл буюмлар ишлаб чиқариш 140,2 фоизни ташкил этган бўлса, автотранспорт воситалари, трейлерлар ва ярим прицеплар ишлаб чиқариш 4,0 марта ошганлигини кузатиш мумкин.

Ишлаб чиқарадиган саноат таркибида юқори технологияли ишлаб чиқариш тармоғининг улуши 0,1 фоизни, ўрта-юқори технологияли 1,7 фоизни, ўрта-қуйи технологияли 48,5 фоизни, қуйи технологияли 49,7 фоизни ташкил этди.

Тармоқлараро саноат кооперациясини ривожлантириш, тайёр маҳсулотлар, бутловчи қисмлар ва материаллар ишлаб чиқаришни маҳаллийлаштириш дастурини амалга ошириш доирасида тадбиркорлик субъектлари томонидан 2021 йилнинг январь-март ойларида 199,0 млрд.сўмлик маҳаллийлаштирилган маҳсулот ишлаб чиқарилди.

Жорий йил январь-март ойларида ишлаб чиқаришнинг технологик таркиби бўйича ишлаб чиқарадиган саноат таркиби, фоизда



Электр, газ, буғ билан таъминлаш ва ҳавони кондициялаш

Электр, газ, буғ билан таъминлаш ва ҳавони кондициялаш корхоналари томонидан ишлаб чиқарилган маҳсулотлар ҳажми 144,9 млрд. сўмни (жами ишлаб чиқарилган саноат маҳсулотлари ҳажмининг 3,5 фоизни) ташкил этди.

2021 йил январь-март ойларида саноатнинг мазкур тармоғида электр энергияни ишлаб чиқариш, узатиш ва тақсимлаш ҳамда буғ билан таъминлаш ва ҳавони кондициялаш тизими ҳажмининг ўтган йилнинг мос даврига нисбатан 119,8 фоизга кўпайганлиги кузатилди.

Электр, газ, буғ билан таъминлаш ва ҳавони кондициялаш соҳасида йирик саноат корхоналари томонидан саноат маҳсулотларини ишлаб чиқариш

	Ўлчов бирлиги	2021 йил январь-март	2020 йил январь-мартга нисбатан, фоиз
Буғ ва иссиқ сув (иссиқлик энергияси)	минг г.кал.	394,7	106,5

Сув билан таъминлаш, канализация тизими, чиқиндиларни утилизация қилиш.

Сув билан таъминлаш, канализация тизими, чиқиндиларни утилизация қилиш корхоналари томонидан ишлаб чиқарилган маҳсулотлар ҳажми 37,4 млрд. сўмни (жами ишлаб чиқарилган саноат маҳсулотлари ҳажмининг 0,9 фоизни) ташкил этди.

Ўтган йилнинг мос даврига нисбатан сув билан таъминлаш, канализация тизими, чиқиндиларни утилизация қилиш бўйича хизматлар 81,6 фоизга камайганлиги кузатилди.

Истеъмол товарлари ишлаб чиқариш

Ҳисобот даврида 1 599,0 млрд. сўмлик истеъмол товарлари ишлаб чиқарилиб, 2020 йил январь-март ойларига нисбатан 123,5 фоизни ташкил этди. Жумладан, 564,6 млрд. сўмлик озиқ-овқат маҳсулотлари ва 1 034,4 млрд. сўмлик ноозиқ-овқат моллари (2020 йил январь-мартга нисбатан мос равишда 122,2 фоиз ва 124,4 фоиз) ишлаб чиқарилди.

Тайёр маҳсулотлар турларини кенгайтириш ва ишлаб чиқарилишини қўллаб қувватлаш бўйича амалга ошириб келинаётган чора-тадбирлар натижасида вилоят бўйича истеъмол товарлар ишлаб чиқариш ҳажми 1 599,0 млрд.сўмни ташкил этди ва 2020 йил январь-март ойларига нисбатан 123,5 фоизлик ўсиш таъминланди, жами саноатдаги улуши эса 39,2 фоизга тенг бўлди.

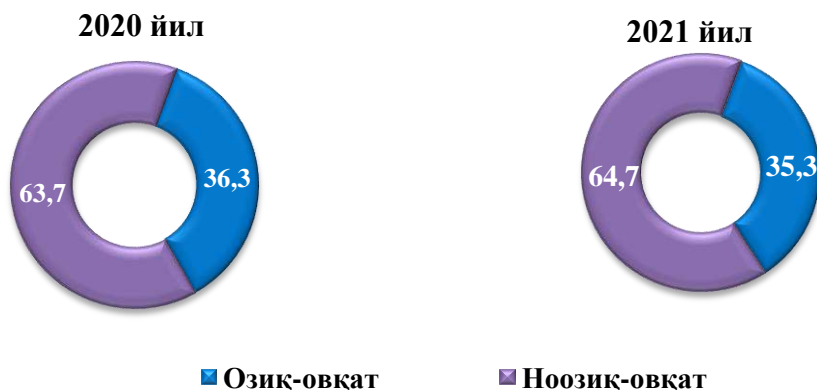
Истеъмол товарлари ишлаб чиқариш ҳажми ва ўсиш суръатлари
(2021 йил январь-март)

	<i>млрд. сўм</i>	<i>ўсиш суръати, фоизда</i>
Истеъмол товарларини ишлаб чиқариш	1 599,0	123,5
<i>шу жумладан:</i>		
озик-овқат товарлари	564,6	122,2
ноозик-овқат товарлари	1 034,4	124,2

Озик-овқат маҳсулотларини ишлаб чиқариш 564,6 млрд.сўмга етказилиб, жами истеъмол товарларидаги улуши 35,3 фоиз, жумладан, ноозик-овқат маҳсулотларини ишлаб чиқариш ҳажми 1 034,4 млрд.сўм, жами истеъмол товарларидаги улуши 64,7 фоизни ташкил этди.

Кейинги беш йилнинг тегишли даврларидаги озиқ-овқат маҳсулотларини ишлаб чиқаришни таққослаганда, ушбу кўрсаткичнинг истеъмол товарларининг умумий ҳажмидаги энг катта улуши 2018 йилнинг январь-март ойларига тўғри келмоқда (2017 йил – 49,0 фоиз, 2018 йил – 51,0 фоиз, 2019 йил – 36,1 фоиз, 2020 йил – 36,3 фоиз, 2021 йил – 35,3 фоиз).

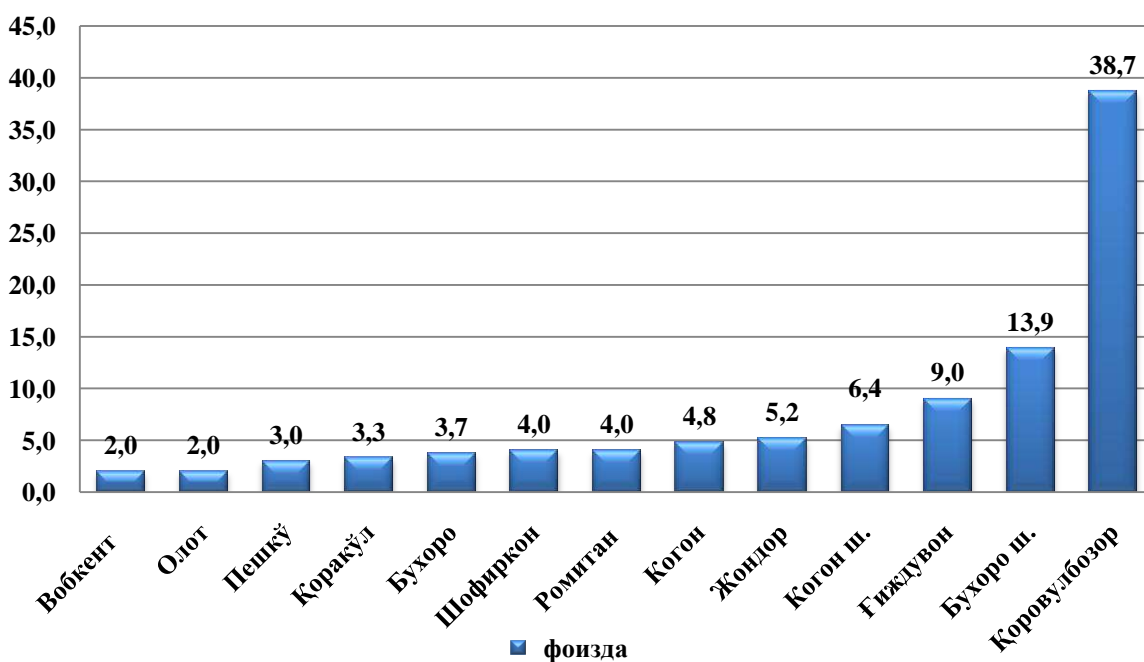
Истеъмол товарлари ишлаб чиқариш ҳажмининг таркиби, жами истеъмол товарлари ишлаб чиқариш ҳажмига нисбатан фоизда (январь-март)



Худудларнинг саноат ишлаб чиқариши

Бухоро вилоятида саноат корхоналарини модернизация қилиш, техник ва технологик қайта жиҳозлаш борасида амалга оширилаётган ишлар ҳудудда ишлаб чиқариш ҳажми ва сифатини юксалтиришга хизмат қилмоқда. Бухоро вилояти саноат ишлаб чиқариш ҳажми таркибида энг кўп Қоровулбозор тумани (вилоят саноат ишлаб чиқариш ҳажмининг 38,7 фоиз улуши), Бухоро шаҳри (13,9 фоиз), Гиждувон тумани (9,0 фоиз), Когон шаҳри (6,4 фоиз) ҳиссасига тўғри келади.

2021 йил январь-март ойларида шаҳар ва туманларнинг жами саноат ишлаб чиқариш ҳажмидаги улуши, фоизда



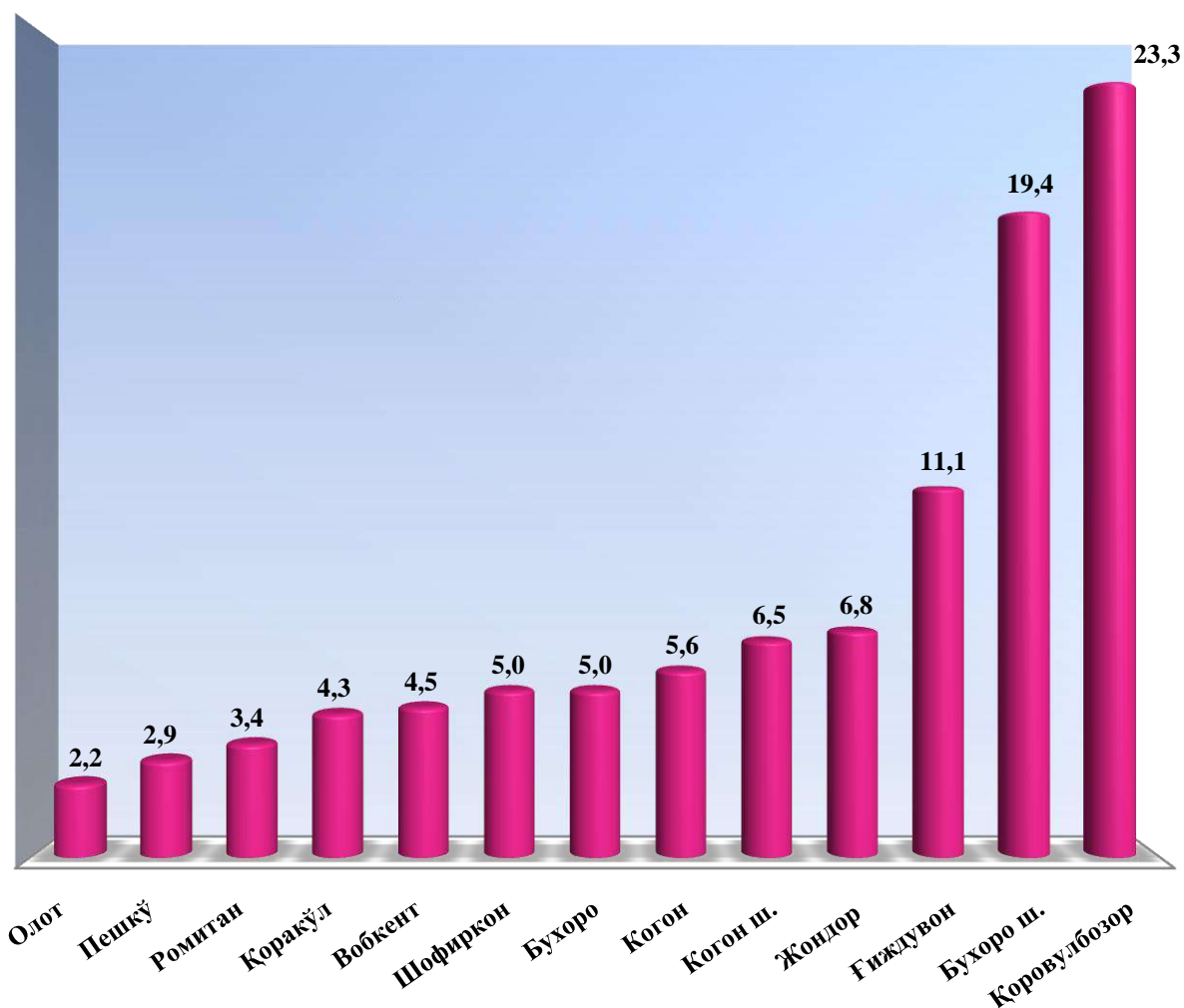
Худудларнинг саноат салоҳиятини ошириш бўйича амалга ошириб келинаётган изчил чоралар натижасида Бухоро шаҳри (2020 йил январь-март ойларига нисбатан 111,8 фоизга), Когон (109,4 фоизга), Шофиркон (108,6 фоизга) ва Ромитан (105,7 фоизга) туманларида сезиларли даражада ишлаб чиқариш ҳажмининг ўсиши таъминланди.

Саноат маҳсулотлари ва истеъмол товарлари ишлаб чиқариш ҳажми
(2021 йил январь-март)

	<i>Саноат маҳсулотлари, млрд.сўмда¹⁾</i>	<i>2020 йил нисбатан, фоизда</i>	<i>Истеъмол товарлари, млрд.сўмда¹⁾</i>	<i>2020 йил нисбатан, фоизда</i>
Бухоро вилояти	4 077,2	87,1	1 599,0	123,5
Бухоро ш.	568,0	111,8	310,5	143,3
Когон ш.	261,0	102,4	104,8	159,4
<i>туманлар</i>				
Бухоро	149,8	105,2	80,3	110,7
Вобкент	80,9	101,4	72,1	100,8
Жондор	209,8	101,7	108,3	106,2
Когон	196,8	109,4	89,6	161,8
Олот	80,7	102,7	35,2	154,3
Пешкў	122,5	104,2	46,0	153,5
Ромитан	164,8	105,7	54,4	110,7
Шофиркон	162,5	108,6	79,3	114,5
Қоракўл	133,3	101,2	68,5	100,3
Қоровулбозор	1 579,6	73,6	372,5	119,0
Ғиждувон	367,5	102,1	177,5	112,0

1) Худудлар бўйича тақсимланмаган маълумотларни қўшган ҳолда

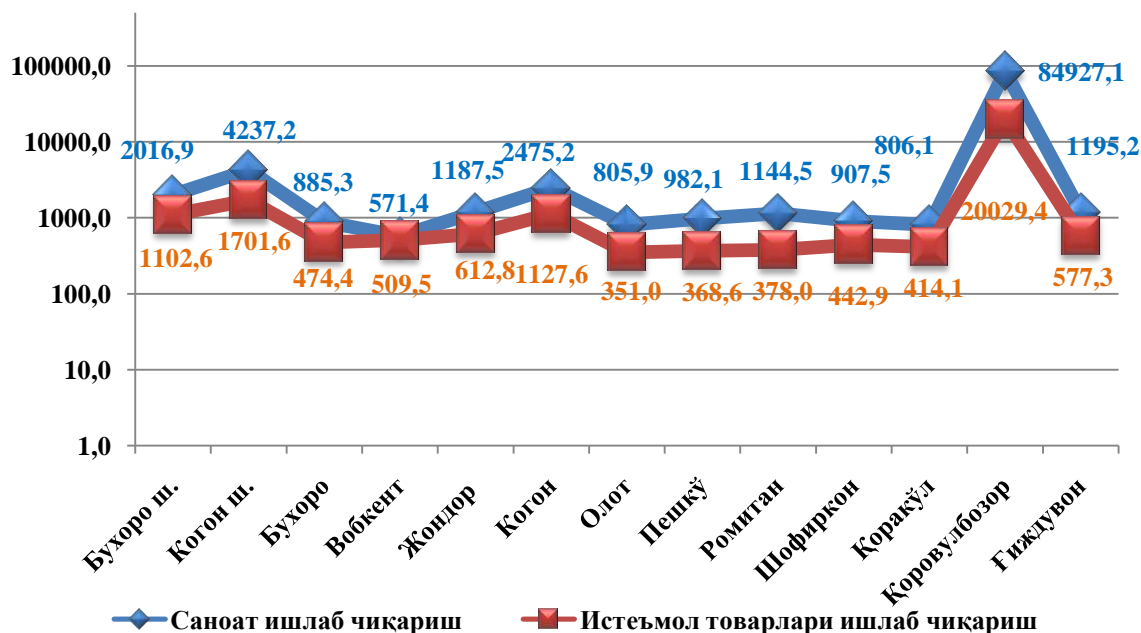
**Худудлар бўйича жами истеъмол товарларининг ишлаб
чиқариш ҳажмидаги улуши, фоизда
(2021 йил январь-март)**



2021 йил январь-март ойларида шаҳар ва туманларнинг жами истеъмол товарларининг ишлаб чиқариш ҳажмидаги улуши энг кўп Қоровулбозор туманида 23,3 фоиз ҳамда Бухоро шаҳрида 19,4 фоизни ташкил қилди.

Аҳоли жон бошига саноат маҳсулотлари ишлаб чиқаришнинг табақаланиши таҳлили Қоровулбозор тумани (84 927,1 минг сўм) ва Когон шаҳри (4 237,2 минг сўм) ўртача вилоят даражаси кўрсаткичидан (2 091,4 минг сўм) анча юқорилигини кўрсатмоқда.

Худудлар бўйича аҳоли жон бошига саноат маҳсулотлари ва истеъмол товарлари ишлаб чиқариш ҳажми, минг сўмда
(2021 йил январь-март)



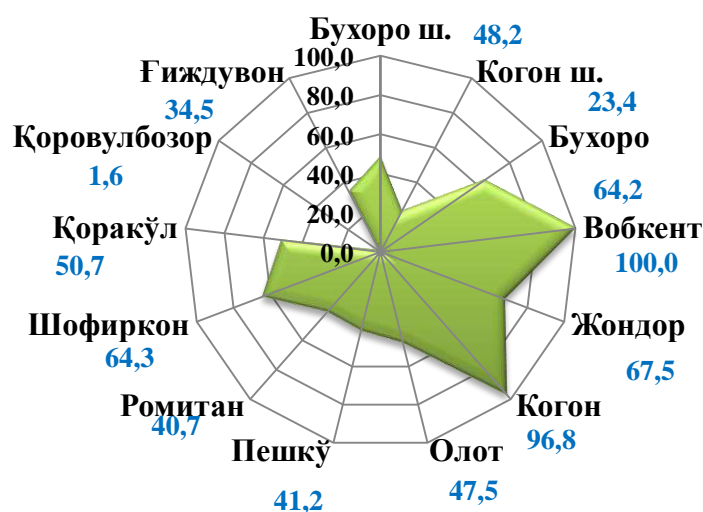
Худудлар кесимида аҳоли жон бошига ўртача саноат маҳсулотлари ишлаб чиқариш ҳажмининг юқори ўсиш суръатлари Бухоро шаҳри (2020 йил январь-март ойларига нисбатан 111,3 фоизга), Когон (107,6 фоизга) ва Шофиркон (107,4 фоизга) туманларида кузатилган бўлсада, фақатгина Қоровулбозор (72,4 фоизга) туманида ўсишнинг паст суръати кузатилди.

Саноат ишлаб чиқаришда кичик бизнеснинг ҳиссаси

Кичик тадбиркорлик субъектлари саноат ишлаб чиқаришда кескин фаоллашгани натижасида улар томонидан саноат маҳсулотлари ишлаб чиқариш физик ҳажми индекси ўтган йилнинг шу даврига нисбатан 107,4 фоизга ошишини таъминлади, ўз навбатида кичик бизнеснинг жами саноат ишлаб чиқаришидаги улуши эса 32,5 фоизни ташкил этмоқда.

Худудлар кесимида кичик бизнеснинг саноат маҳсулотлари ишлаб чиқаришдаги энг юқори улуши Вобкент (жами саноат маҳсулотлари ишлаб чиқаришдаги улуши 100,0 фоиз), Когон (96,8 фоиз), Жондор (67,5 фоиз) ва Шофиркон (64,3 фоиз) туманларида кузатилди. Шу билан бирга, энг кам улуш Ғиждувон тумани (34,5 фоиз), Когон (23,4 фоиз) шаҳрида ҳамда Қоровулбозор (1,6 фоиз) туманлари кузатилди.

**Худудлар бўйича кичик бизнеснинг саноат маҳсулотлари
ишлаб чиқаришдаги улуши, фоизда
(2021 йил январь-март)**



**Тайёр маҳсулотлар, бутловчи қисмлар ва материаллар ишлаб чиқаришни
маҳаллийлаштириш Дастурининг амалга оширилиши**

Вилоят саноат маҳсулотлари ишлаб чиқаришининг ривожланишига тайёр маҳсулотлар, бутловчи қисмлар ва материаллар ишлаб чиқаришни маҳаллийлаштириш Дастурининг амалга оширилиши ҳам ўз таъсирини кўрсатди, мазкур дастур доирасида киритилган 61 та лойиҳа бўйича 199,0 млрд. сўмлик маҳсулотлар ишлаб чиқарилган бўлиб, январь-март ойларида 4 019,31 минг АҚШ доллари миқдорида маҳаллийлаштирилган маҳсулотлар экспорт қилинди.

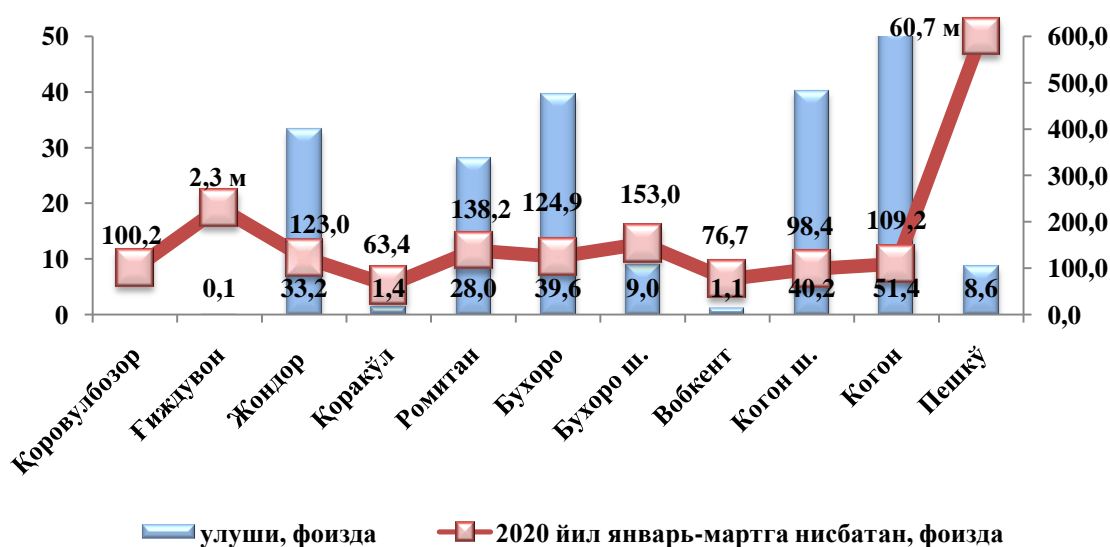
**Тайёр маҳсулотлар, бутловчи қисмлар ва материаллар ишлаб чиқаришни
маҳаллийлаштириш Дастурининг асосий кўрсаткичлари
(январь-март)**

	2020 йил	2021 йил
Лойиҳалар сони, <i>бирлик</i>	23	61
Корхоналар сони, <i>бирлик</i>	22	98
Ишлаб чиқариш ҳажми, <i>млрд. сўм</i>	82,2	199,0
Экспортга қилинган маҳаллийлаштирилган маҳсулот ҳажми, <i>млн. АҚШ долл.</i>	2,0	4,0
Яратилган янги иш ўринлари, <i>бирлик</i>	217	282

Чет эл инвестициялари иштирокидаги корхоналар маҳсулотларининг ишлаб чиқарилиши

Ҳисобот даврида вилоятдаги хорижий инвестициялар иштирокидаги корхоналар томонидан 446,8 млрд. сўмлик маҳсулот ишлаб чиқарилган бўлиб, ўсиш суръати ўтган йилнинг шу даврига нисбатан 119,1 фоизни ташкил этди. Ўтган йилда қўшма корхоналарнинг умумий ишлаб чиқаришдаги улуши 5,6 фоизни ташкил этган бўлса, ҳисобот даврида бу кўрсаткич 11,0 фоизни ташкил этган ҳолда ўтган йилнинг мос даврига нисбатан 5,4 бандга камайган.

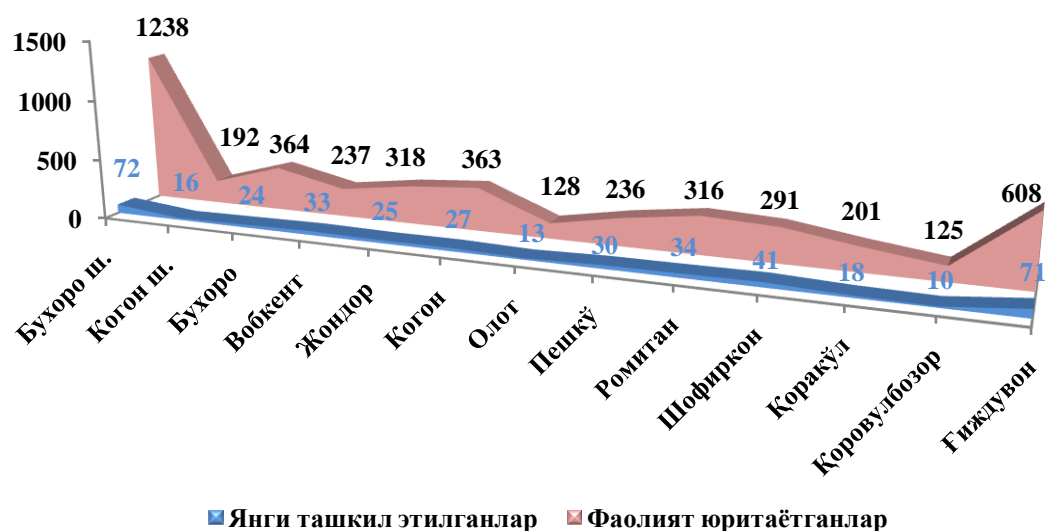
Чет эл инвестициялари иштирокидаги корхоналар маҳсулотларининг саноатнинг умумий ҳажмидаги улуши, фоиз



Фаолият юритаётган ва янги ташкил этилган саноат корхоналари

Бугунги кунда вилоятда 4 617 та саноат корхоналари фаолият кўрсатаётган бўлиб, улардан Бухоро шаҳрига 1 238 таси, Ғиждувон туманига 608 таси, Бухоро туманига 364 таси, Когон туманига 363 таси, Жондор туманига 318 таси, Ромитан туманига 316 таси, Шофиркон туманига 291 таси, Вобкент туманига 237 таси, Пешқў туманига 236 таси, Қорақўл туманига 201 таси, Когон шаҳрига 192 таси, Олот туманига 128 таси ва Қоровулбозор туманига 125 таси тўғри келади.

**Фаолият юритаётган ва янги ташкил этилган саноат корхоналари сони,
бирлик
(2021 йил январь-март)**



Жорий йил январь-март ойларида вилоятда 414 та янги саноат корхоналари ташкил этилган бўлиб, улардан Бухоро шаҳрига 17,4 фоизи, Ғиждувон туманига 17,2 фоизи, Шофиркон туманига 9,9 фоизи, Ромитан туманига 8,2 фоизи, Вобкент туманига 8,0 фоизи, Пешкў туманига 7,3 фоизи, Когон туманига 6,5 фоизи, Жондор туманига 6,0 фоизи, Бухоро туманига 5,8 фоизи, Қоракўл туманига 4,3 фоизи, Когон шаҳрига 3,9 фоизи, Олот туманига 3,1 фоизи, ҳамда Қоровулбозор туманига 2,4 фоизи тўғри келади.

III. ҚИШЛОҚ, ЎРМОН ВА БАЛИҚЧИЛИК ХЎЖАЛИГИ

Дастлабки маълумотларга кўра, вилоятда 2021 йил январь-март ойларида қишлоқ, ўрмон ва балиқчилик хўжалиги маҳсулот (хизматлар)ларининг умумий ҳажми 2 652,7 млрд.сўмни ёки 2020 йилнинг мос даврига нисбатан 103,5 фоизни, шу жумладан ялпи деҳқончилик маҳсулотлари ҳажми 105,6 млрд.сўмни (106,7 фоиз), ялпи чорвачилик маҳсулотлари ҳажми 2484,6 млрд.сўмни (103,4 фоиз), қишлоқ хўжалигида кўрсатилган хизматлар ҳажми 10,5 млрд. сўмни (101,3 фоиз), балиқчилик хўжаликларида 19,9 млрд. сўмни (106,1 фоиз), овчилик хўжалигида 0,3 млрд.сўмни (101,8 фоиз), ўрмончилик хўжаликларида 31,8 млрд.сўмни (101,2 фоиз) ташкил қилди.



2 652,7

Бухоро вилоятининг қишлоқ,
ўрмон ва балиқчилик хўжалиги маҳсулот
(хизмат) ларининг ҳажми, млрд. сўм

01



2 601,0

Деҳқончилик ва чорвачилик, овчилик
ва ушбу соҳаларда кўрсатилган хизматлар

02



31,8

Ўрмон хўжалиги

03



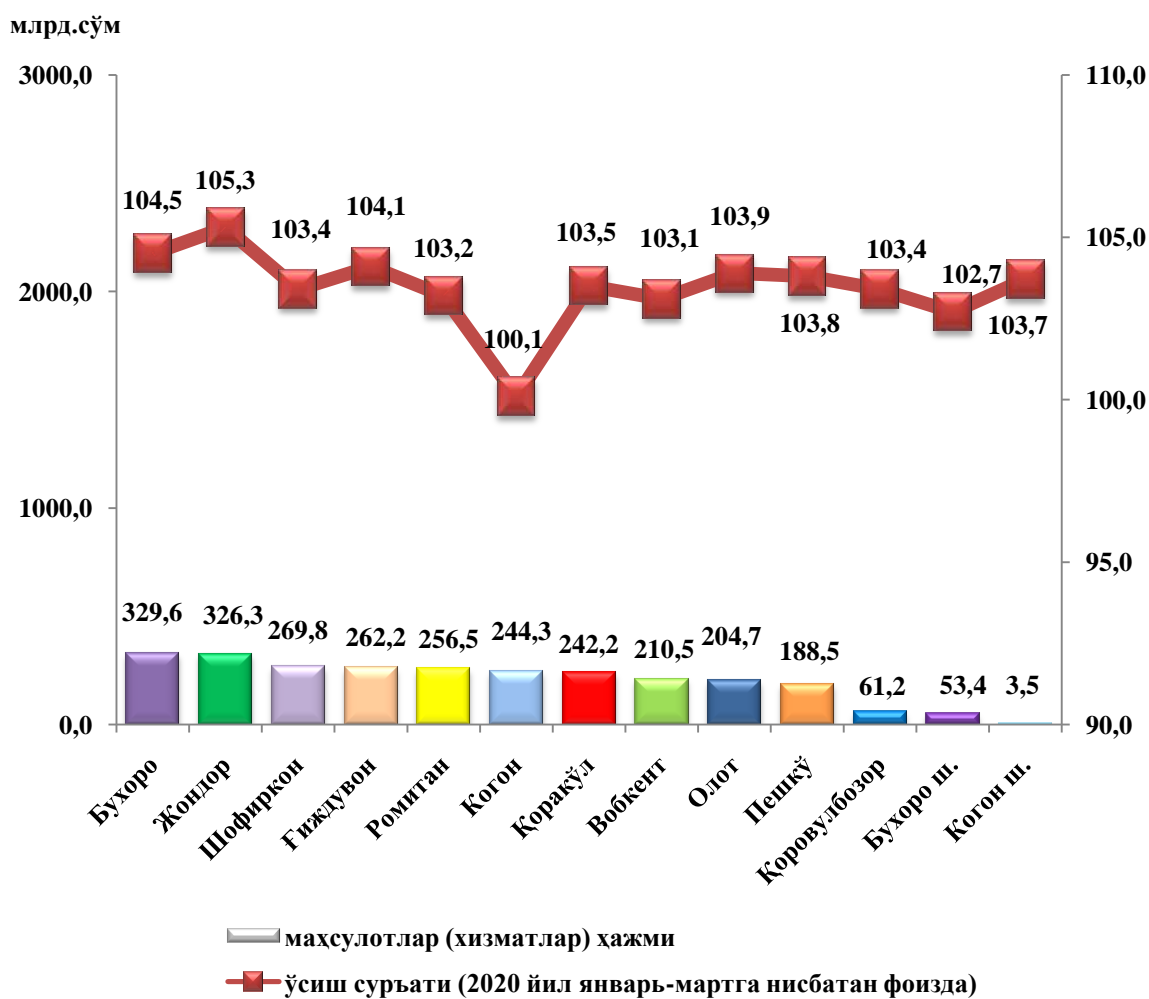
19,9

Балиқчилик хўжалиги

**Қишлоқ, ўрмон ва балиқчилик хўжалиги маҳсулот (хизматлар)
ҳажмининг тақсимланиши, фоизда
(2021 йил январь-март)**

	<i>Қишлоқ, ўрмон ва балиқчилик хўжалиги маҳсулотлар ҳажми</i>		<i>Аҳоли жон бошига, (минг сўм)</i>
	<i>млрд. сўм</i>	<i>2020 йил январь-март ойларига нисбатан, ўсиш суръати % да</i>	
Бухоро вилояти	2 652,7	103,5	1 360,7
Бухоро ш.	53,4	102,7	189,6
Когон ш.	3,5	103,7	56,9
<i>туманлар</i>			
Бухоро	329,6	104,5	1 948,0
Вобкент	210,5	103,1	1 487,7
Жондор	326,3	105,3	1 846,5
Когон	244,3	100,1	3 071,6
Олот	204,7	103,9	2 043,2
Пешкў	188,5	103,8	1 511,4
Ромитан	256,5	103,2	1 781,4
Шофиркон	269,8	103,4	1 506,2
Қоракўл	242,2	103,5	1 465,0
Қоровулбозор	61,2	103,4	3 300,8
Ғиждувон	262,2	104,1	852,9

2021 йил январь-март ойларида қишлоқ, ўрмон ва балиқчилик хўжалиги маҳсулотлари (хизматлар)нинг ҳажми ва ўсиш суръатлари

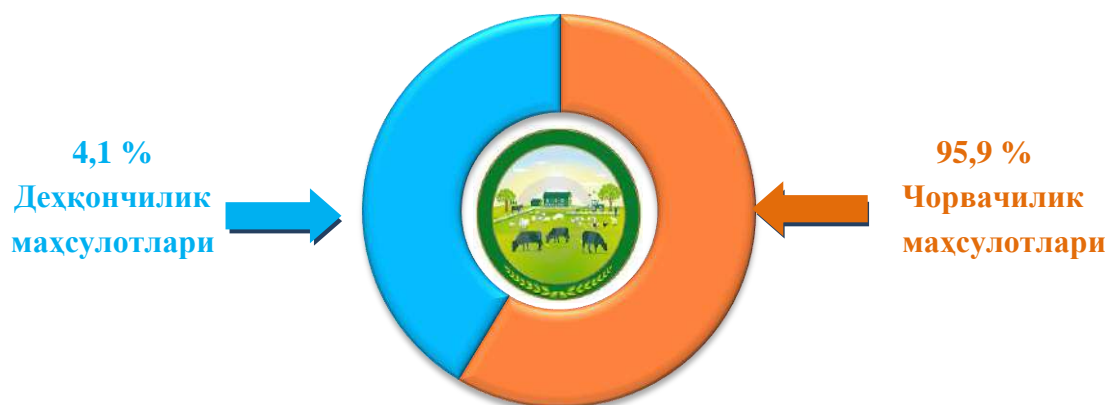


Хусусан, юкори ўсиш суръатлари Жондор (105,3 фоиз), Бухоро (104,5 фоиз), Ғиждувон (104,1 фоиз) ва Олот (103,9 фоиз) туманларида кузатилди. Когон туманида (100,1 фоиз) ва Бухоро шахрида (102,7 фоиз) эса аксинча паст суръатлар кузатилди.

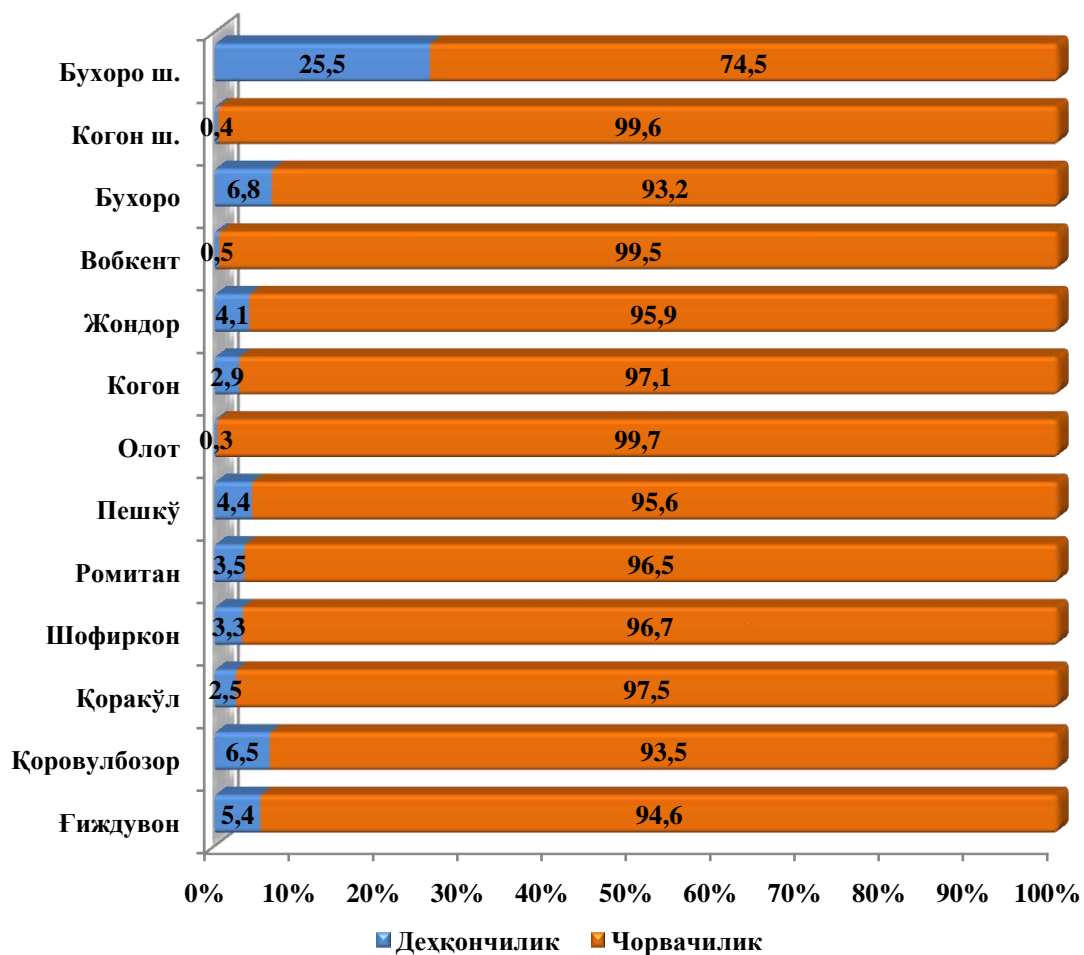
Қишлоқ хўжалиги маҳсулотлари

2021 йил январь-март ойларида ишлаб чиқарилган қишлоқ хўжалиги маҳсулотлари ҳажмининг ўсиши 2020 йил мос даврига нисбатан 103,6 фоизни, шу жумладан деҳқончилик маҳсулотлари 106,7 фоизни ва чорвачилик маҳсулотлари 103,4 фоизни ташкил қилди.

Қишлоқ хўжалиги маҳсулотлари ишлаб чиқариш ҳажмида
деҳқончилик ва чорвачиликнинг улуши, фоизда



Ишлаб чиқарилган қишлоқ хўжалиги маҳсулотлари
ҳажмининг ҳудудлар кесимида тақсимланиши, фоизда



2021 йил январь-март ойларида 2 590,2 млрд. сўмга тенг бўлган қишлоқ хўжалиги маҳсулотлари ишлаб чиқарилди ва ушбу ҳажмнинг 105,6 млрд. сўмга тенг қисми ёки 4,1 фоизи деҳқончилик, 2 484,6 млрд. сўмга тенг қисми ёки 95,9 фоизи чорвачилик соҳасига тўғри келади.

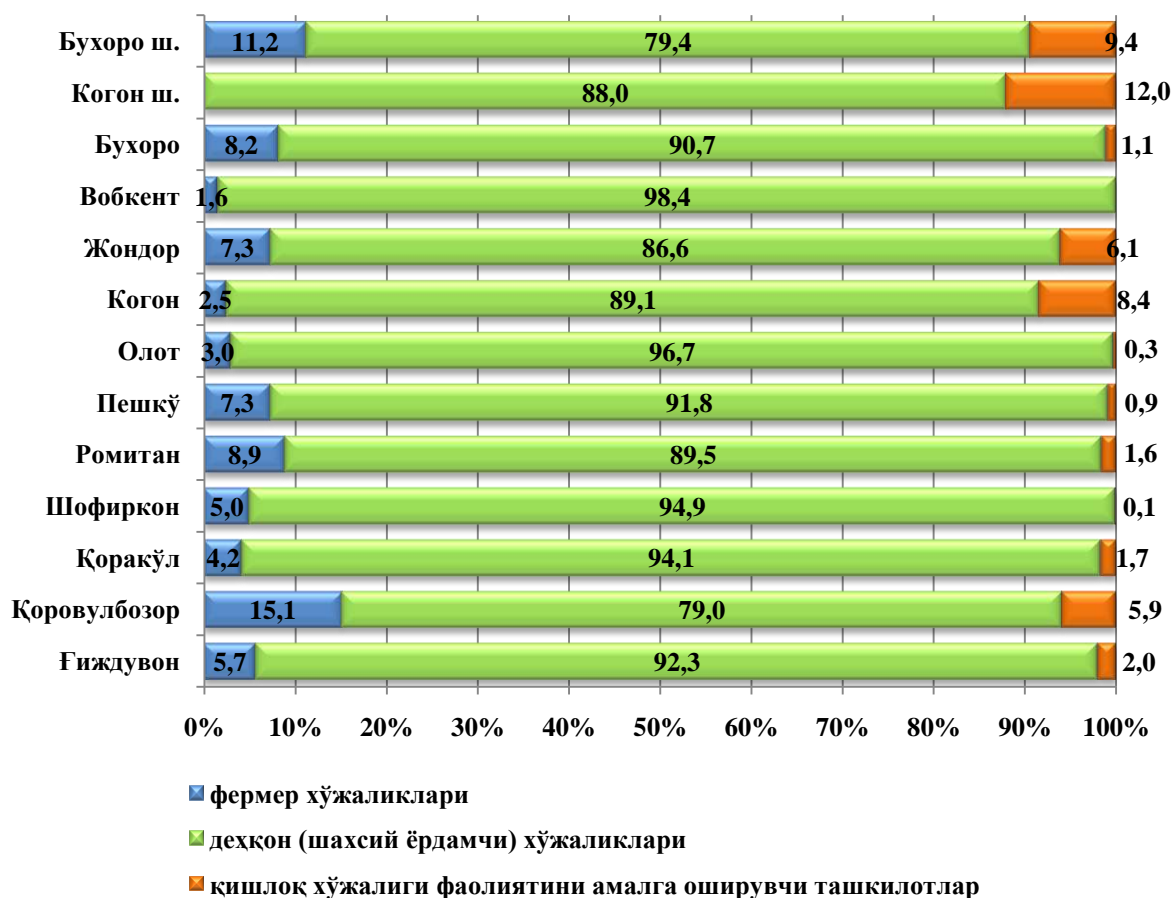
2021 йил январь-март ойларида ишлаб чиқарилган деҳқончилик ва чорвачилик маҳсулотлари умумий ҳажмининг ҳудудлар кесимида тақсимланиши таҳлил қилинганда Бухоро шаҳрида, Бухоро ва Қоровулбозор туманларида асосан деҳқончилик соҳасининг анча ривожланганлигини кўрсатди. Ушбу туманларда жами қишлоқ хўжалиги маҳсулотлари ҳажмининг 25,5-6,5 фоизини деҳқончилик маҳсулотлари ташкил этади. Шунингдек, Олот, Вобкент, Қоракўл, Когон туманларида асосан чорвачилик соҳасининг анча ривожланганлигини кузатиш мумкин. Ушбу ҳудудларда жами қишлоқ хўжалиги маҳсулотлари ҳажмининг 99,7-97,1 фоизини чорвачилик маҳсулотлари ташкил этади.

Ишлаб чиқарилган қишлоқ хўжалиги маҳсулотларининг хўжаликлар тоифалари бўйича тақсимланиши, фоиз



Хўжаликлар тоифалари бўйича таҳлиллар, қишлоқ хўжалиги маҳсулотлари умумий ҳажмининг 91,5 фоизи деҳқон (шахсий ёрдамчи) хўжаликларига, 5,9 фоизи фермер хўжаликларига, 2,6 фоизи қишлоқ хўжалигини амалга оширувчи ташкилотларга тўғри келишини кўрсатмоқда.

Ишлаб чиқарилган қишлоқ хўжалиги маҳсулотларининг хўжаликлар тоифалари бўйича тақсимланиши ҳудудлар кесимида, фоизда



Қишлоқ хўжалиги ялпи маҳсулотининг улуши хўжаликлар тоифалари бўйича тақсимланиши туман ва шаҳарлар кесимида таҳлил қилинганда, энг юқори кўрсаткичлар барча туман ва шаҳарларда деҳқон (шахсий ёрдамчи) хўжаликлари ҳиссасига тўғри келиши кузатилди.

2021 йил январь-март ойлари якунларига кўра фермер хўжаликларининг қишлоқ хўжалиги ялпи маҳсулоти таркибидаги улуши бўйича энг юқори кўрсаткич Қоровулбозор (15,1 фоизи), деҳқон (шахсий ёрдамчи) хўжаликларининг энг юқори улуши Вобкент (98,4 фоизи) туманлари ва қишлоқ хўжалиги фаолиятини амалга оширувчи ташкилотларнинг энг юқори улуши Бухоро (9,4 фоизи) шаҳрида қайд этилди.

Фермер хўжаликларининг қишлоқ хўжалиги ялпи маҳсулоти таркибидаги улуши бўйича энг кам кўрсаткич эса Вобкент (1,6 фоизи), деҳқон (шахсий ёрдамчи) хўжаликларининг энг кам улуши Қоровулбозор (79,0 фоизи) ҳамда қишлоқ хўжалиги фаолиятини амалга оширувчи ташкилотларнинг энг кам улуши Шофиркон (0,1 фоизи) туманларида қайд этилди.

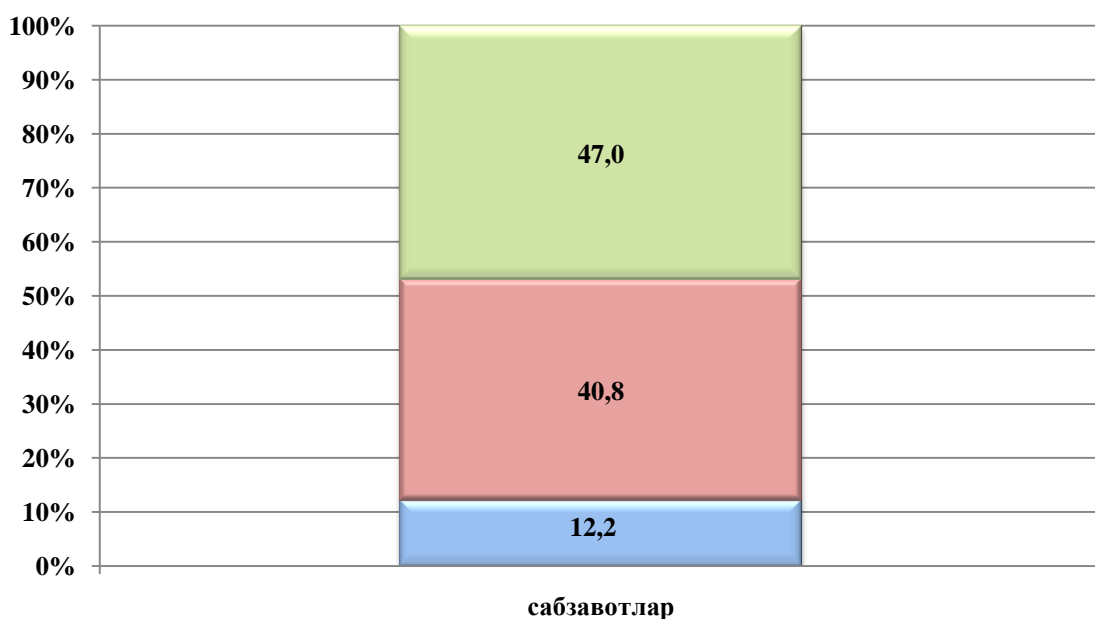


Деҳқончилик

2021 йилнинг январь-март ойларида ишлаб чиқарилган деҳқончилик маҳсулотларнинг ҳажми 105,6 млрд.сўмни ёки 2020 йилнинг мос даврига нисбатан 106,7 фоизни ташкил этди. Ишлаб чиқарилган қишлоқ хўжалиги маҳсулотларининг умумий ҳажмида

деҳқончилик маҳсулотларининг улуши 4,1 фоизни ташкил килди.

Асосий турдаги деҳқончилик маҳсулотларини ишлаб чиқаришда хўжалик тоифаларининг улуши, фоизда



- фермер хўжаликлари
- деҳқон (шахсий ёрдамчи) хўжаликлари
- қишлоқ хўжалиги фаолиятини амалга оширувчи ташкилотлар

Дехқончилик маҳсулотлари ишлаб чиқаришда дехқон хўжалиklarининг салмоғи юқори бўлмоқда, жумладан жами етиштирилган сабзавотнинг 40,8 фоизи улар ҳиссасига тўғри келди.

2021 йил январь-март ойларида шаҳар ва туманлар кесимида асосий турдаги дехқончилик маҳсулотларини ишлаб чиқариш

Сабзавотлар (тонна)



Чорвачилик



2021 йил январь - март ойларида чорвачилик маҳсулотлари ишлаб чиқариш ҳажми 2 484,6 млрд.сўмни ёки 2020 йилнинг мос даврига нисбатан 103,4 фоизни ташкил қилди. Ишлаб чиқарилган қишлоқ хўжалиги маҳсулотларининг умумий ҳажмида чорвачилик маҳсулотларининг улуши 95,9 фоизни ташкил этди.

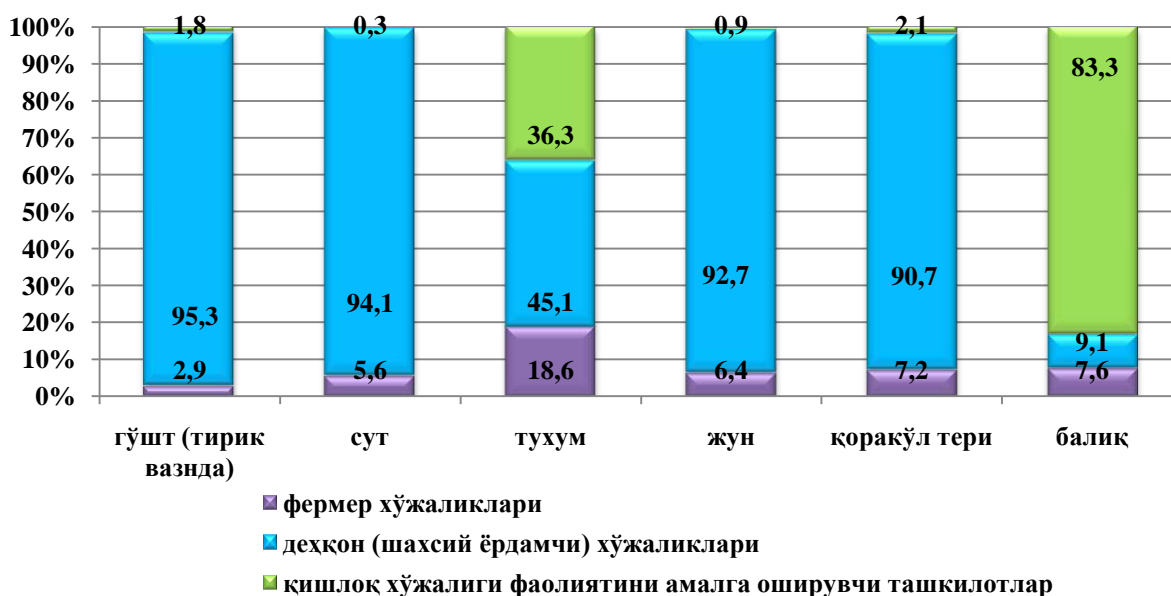
2021 йил январь-март ойларида барча тоифадаги хўжаликлар томонидан тирик вазнда 47 561 тонна гўшт (2020 йил январь - мартга нисбатан 3,8 фоизга кўп), 192,8 минг тонна сут (4,2 фоизга кўп), 83,3 млн.дона тухум (0,7 фоизга кўп), 109 тонна жун (0,9 фоизга кўп), 145,8 минг дона қоракўл тери (ўтган йилга нисбатан 1,5 фоизга кўп) ишлаб чиқарилди.

2021 йил январь-март ойларида хўжаликлар тоифалари бўйича асосий турдаги чорвачилик маҳсулотларини ишлаб чиқариш

	Барча тоифадаги хўжаликлар		шу жумладан:					
			фермер хўжаликлари		деҳқон (шахсий ёрдамчи) хўжаликлари		қишлоқ хўжалиги фаолиятини амалга оширувчи ташкилотлар	
	миқ-дори	ўсиш суръати, фоиз	миқ-дори	ўсиш суръати, фоиз	миқ-дори	ўсиш суръати, фоиз	миқ-дори	ўсиш суръати, фоиз
Гўшт тирик вазнда, тонна	47 561	103,8	1 374	100,4	45 335	103,9	852	105,1
Сут, тонна	192 846	104,2	10 889	112,0	181 510	103,8	447	71,7
Тухум, минг дона	83 332	100,7	15 483	169,1	37 596	103,6	30 253	81,0
Жун, тонна	109	100,9	7	116,7	101	101,0	1	50,0
Қоракўл тери дона	145 791	101,5	10 551	102,9	132 234	100,4	3 006	174,5

Чорвачилик маҳсулотлари ишлаб чиқариш кўрсаткичларини хўжаликлар тоифалари бўйича тахлил қилар эканмиз, тирик вазнда гўштнинг умумий ҳажмидан 95,3 фоизи деҳқон (шахсий ёрдамчи) хўжаликлари ҳиссасига тўғри келишини қайд этиш лозим, шунингдек сутнинг 94,1 фоизи, тухумнинг 45,1 фоизи, жуннинг 92,7 фоизи, қорақўл терининг 90,7 фоизи ҳам деҳқон (шахсий ёрдамчи) хўжаликлари ҳиссасига тўғри келади.

Асосий турдаги чорвачилик маҳсулотларини ишлаб чиқаришда хўжалик тоифаларининг улуши



2021 йил 1 апрель ҳолатига хўжаликлар тоифалари бўйича чорва моллари ва паррандалар бош сони

	Барча тоифадаги хўжаликлар		шу жумладан:					
			фермер хўжаликлари		деҳқон (шахсий ёрдамчи) хўжаликлари		Қишлоқ хўжалиги фаолиятини амалга оширувчи ташкилотлар	
	минг бош	ўсиш суръати, фоиз	минг бош	ўсиш суръати, фоиз	минг бош	ўсиш суръати, фоиз	минг бош	ўсиш суръати, фоиз
Йирик шохли қорамоллар	1 245,6	102,3	83,3	114,4	1 148,2	101,4	14,1	115,6
шу жумладан сизирлар	399,0	100,7	22,8	103,2	372,8	100,3	3,4	136,0
Қўй ва эчкилар	2 240,6	102,5	307,0	112,6	1 778,6	101,0	155,0	101,6
Паррандалар	5 591,9	108,3	1 407,3	105,1	2 878,0	104,5	1 306,6	122,0

**Ишлаб чиқарилган асосий турдаги чорвачилик ва балиқчилик
маҳсулотларини ҳудудлар кесимида тақсимланиши**

Гўшт (минг т.)



Сут (минг т.)



Тухум (млн.дона)



Балиқчилик (тонна)



2021 йил 1 апрель ҳолатига чорва моллари ва паррандалар бош сони

	<i>минг бош</i>	<i>ўсиш суръати, фоиз</i>
Йирик шохли қорамол	1 245,6	102,3
<i>шу жумладан:</i>		
Фермер хўжаликлари	83,3	114,4
Дехқон (аҳолининг шахсий ёрдамчи) хўжаликлари	1 148,2	101,4
Қишлоқ хўжалиги фаолиятини амалга оширувчи ташкилотлар	14,1	115,6
улардан сигирлар	399,0	100,7
<i>шу жумладан:</i>		
Фермер хўжаликлари	22,8	103,2
Дехқон (аҳолининг шахсий ёрдамчи) хўжаликлари	372,8	100,3
Қишлоқ хўжалиги фаолиятини амалга оширувчи ташкилотлар	3,4	136,0
Қўй ва эчкилар	2 240,6	102,5
<i>шу жумладан:</i>		
Фермер хўжаликлари	307,0	112,6
Дехқон (аҳолининг шахсий ёрдамчи) хўжаликлари	1 778,6	101,0
Қишлоқ хўжалиги фаолиятини амалга оширувчи ташкилотлар	155,0	101,6
Отлар	6,4	117,5
<i>шу жумладан:</i>		
Фермер хўжаликлари	1,9	143,3
Дехқон (аҳолининг шахсий ёрдамчи) хўжаликлари	3,7	100,1
Қишлоқ хўжалиги фаолиятини амалга оширувчи ташкилотлар	0,8	197,6
Паррандалар	5 591,9	108,3
<i>шу жумладан:</i>		
Фермер хўжаликлари	1 407,3	105,1
Дехқон (аҳолининг шахсий ёрдамчи) хўжаликлари	2 878,0	104,5
Қишлоқ хўжалиги фаолиятини амалга оширувчи ташкилотлар	1 306,6	122,0

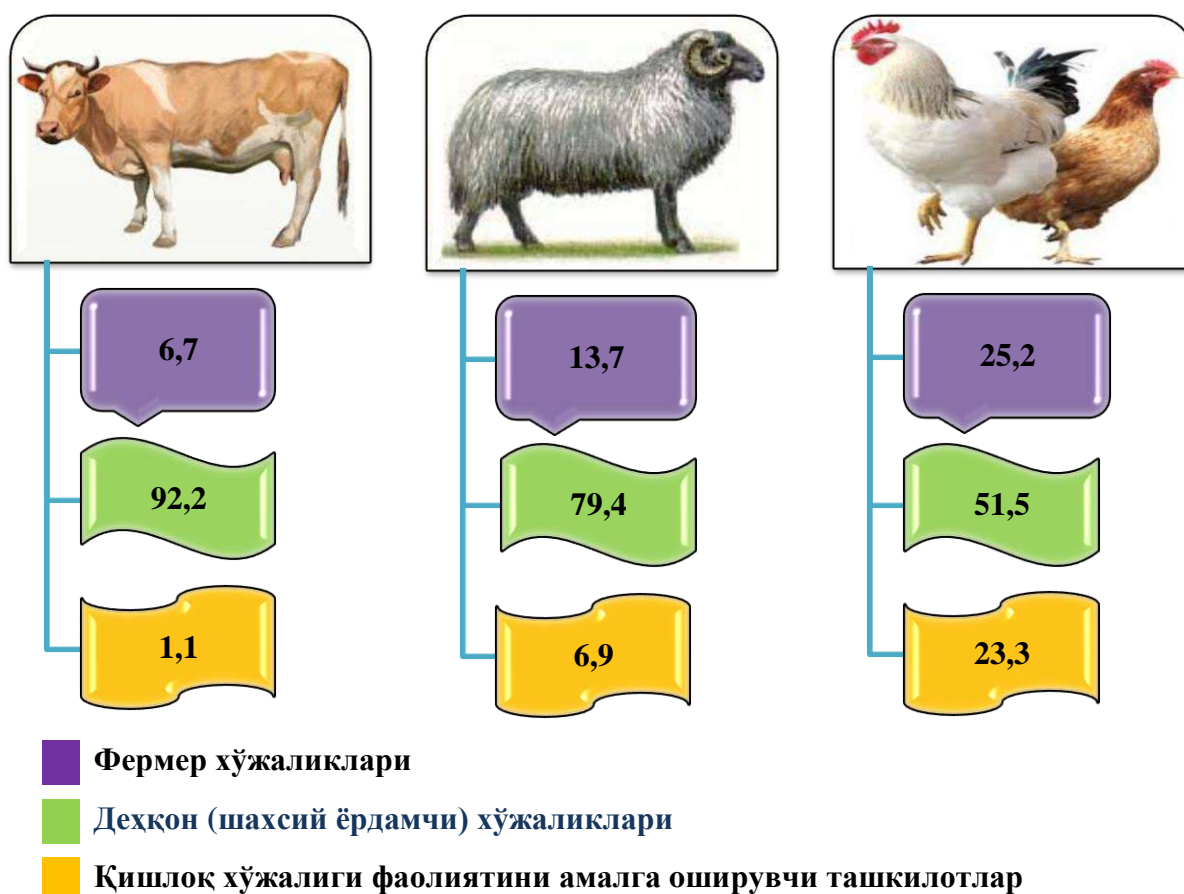
**2021 йил январь-март ойларида ишлаб чиқарилган чорвачилик
маҳсулотлари**

	<i>Миқдори</i>	<i>ўсиш суръати, фоиз</i>
Гўшт (тирик вазнда), минг тн.	47,6	103,8
<i>шу жумладан:</i>		
Фермер хўжаликлари	1,4	100,4
Дехқон (аҳолининг шахсий ёрдамчи) хўжаликлари	45,3	103,9
Қишлоқ хўжалиги фаолиятини амалга оширувчи ташкилотлар	0,9	105,1
Сут, минг тн.	192,8	104,2
<i>шу жумладан:</i>		
Фермер хўжаликлари	10,9	112,0
Дехқон (аҳолининг шахсий ёрдамчи) хўжаликлари	181,5	103,8
Қишлоқ хўжалиги фаолиятини амалга оширувчи ташкилотлар	0,4	71,7
Тухум, млн. дона	83,3	100,7
<i>шу жумладан:</i>		
Фермер хўжаликлари	15,5	169,1
Дехқон (аҳолининг шахсий ёрдамчи) хўжаликлари	37,6	103,6
Қишлоқ хўжалиги фаолиятини амалга оширувчи ташкилотлар	30,2	81,0

Йирик шохли қорамоллар ва паррандалар бош сони

2021 йил 1 апрель ҳолатига йирик шохли қорамолларнинг умумий бош сони 1 245,6 минг бошни, шу жумладан сигирлар 399,0 минг бошни, қўй ва эчкилар 2 240,6 минг бошни, от 6 410 бошни, паррандалар 5 591,9 минг бошни ташкил этди. 2021 йилнинг мос даври билан солиштирилганда барча тоифадаги хўжаликларда йирик шохли қорамоллар бош сони 28,3 минг бошга (2,3 фоизга), шу жумладан сигирлар 2,9 минг бошга (0,7 фоизга), қўй ва эчкилар 54,4 минг бошга (2,5 фоизга), отлар 955 бошга (17,5 фоизга), паррандалар 428,4 минг бошга (8,3 фоизга) кўпайди.

Хўжалик тоифаларининг чорва моллари ва паррандалар бош сонидagi улуши, фоизда

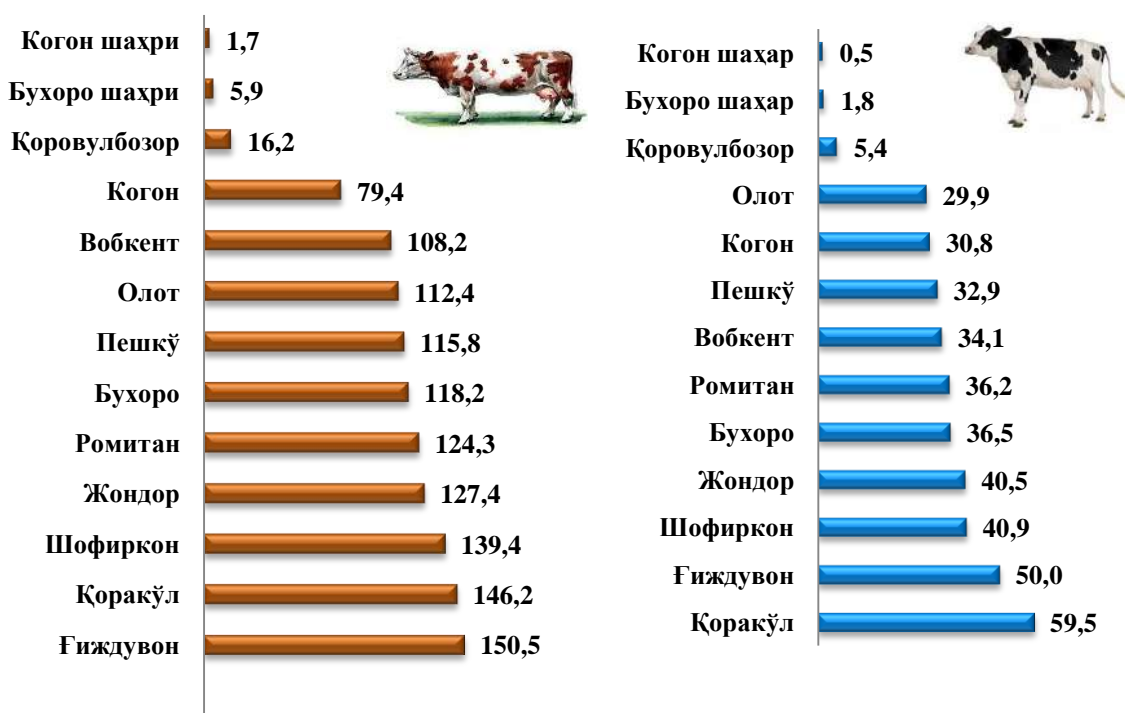


2021 йил 1 апрель ҳолатига йирик шохли қорамоллар бош сони тўғрисидаги маълумотларни хўжалик тоифалари бўйича таҳлил қилар эканмиз, йирик шохли қорамоллар 6,7 фоизи фермер хўжаликларига 92,2 фоизи деҳқон (шахсий ёрдамчи) хўжаликларига, 1,1 фоизи қишлоқ хўжалиги фаолиятини амалга оширувчи ташкилотларга тўғри келишини қайд этиб ўтиш лозим, шунга мос равишда қўй ва эчкиларнинг умумий сонидан 13,7 фоизи фермер хўжаликларига, 79,4 фоизи деҳқон (шахсий ёрдамчи) хўжаликларига, 6,9 фоизи қишлоқ хўжалиги фаолиятини амалга оширувчи ташкилотларга тўғри келади, шунингдек паррандалар умумий сонидан 25,2 фоизи фермер хўжаликларига, 51,5 фоизи деҳқон (шахсий ёрдамчи) хўжаликларига, 23,3 фоизи қишлоқ хўжалиги фаолиятини амалга оширувчи ташкилотларга тўғри келади.

2021 йил 1 апрель ҳолатига шаҳар ва туманлар кесимида чорва моллари ва паррандалар бош сони

Йирик шохли қорамоллар (минг бош)

шу жумладан: сигирлар (минг бош)



Қўйлар ва эчкилар (минг бош)



Паррандалар (минг бош)



Фермер хўжаликлари. 2021 йил январь-март ойларида фермер хўжаликлари томонидан ишлаб чиқарилган қишлоқ хўжалиги маҳсулотлари ҳажми 152,6 млрд. сўмни ташкил қилди. Қишлоқ хўжалиги маҳсулотлари умумий ҳажмида фермер хўжаликларининг улуши 5,9 фоизни ташкил этди.

2021 йил 1 апрель ҳолатида фермер хўжаликларида 83,3 минг бош йирик шохли қорамол, шу жумладан 22,8 минг бош сигир, 307,0 минг бош қўй ва эчкилар, 1407,3 минг бош паррандалар мавжуд бўлиб, 2020 йил 1 апрель ҳолатига нисбатан йирик шохли қорамоллар сони 14,4 фоизга кўп, қўй ва эчкилар 12,6 фоизга, паррандалар 5,1 фоизга кўпайган.

2021 йил январь-март ойларида фермер хўжаликлари томонидан ишлаб чиқарилган асосий турдаги қишлоқ хўжалик маҳсулотлари

	2020 йил		2021 йил		ўсиш суръати, фоиз
	тонна	ишлаб чиқариш умумий ҳажмидаги улуши, фоиз	тонна	ишлаб чиқариш умумий ҳажмидаги улуши, фоиз	
Гўшт, тирик вазнда	1 368	3,0	1 374	2,9	100,4
Сут	9 724	5,3	10 889	5,6	112,0
Тухум, минг дона	9 158	11,1	15 483	18,6	169,1
Қорақўл тери, дона	10 257	7,1	10 551	7,2	102,9
Жун	6	5,6	7	6,4	116,7
Овланган балиқ	70	6,7	83	7,6	118,6
Сабзавот	537	11,7	609	12,2	113,4

IV. ИНВЕСТИЦИЯЛАР ВА ҚУРИЛИШ

2021 йил январь-март ойларида вилоятнинг асосий капиталини кўпайтиришга 2 670,1 млрд.сўм (доллар эквивалентида 0,25 млрд. АҚШ долл.) миқдорида инвестициялар киритилди ва ўсиш суръати ўтган йилнинг шу даврига нисбатан 151,6 фоизни ташкил қилди.

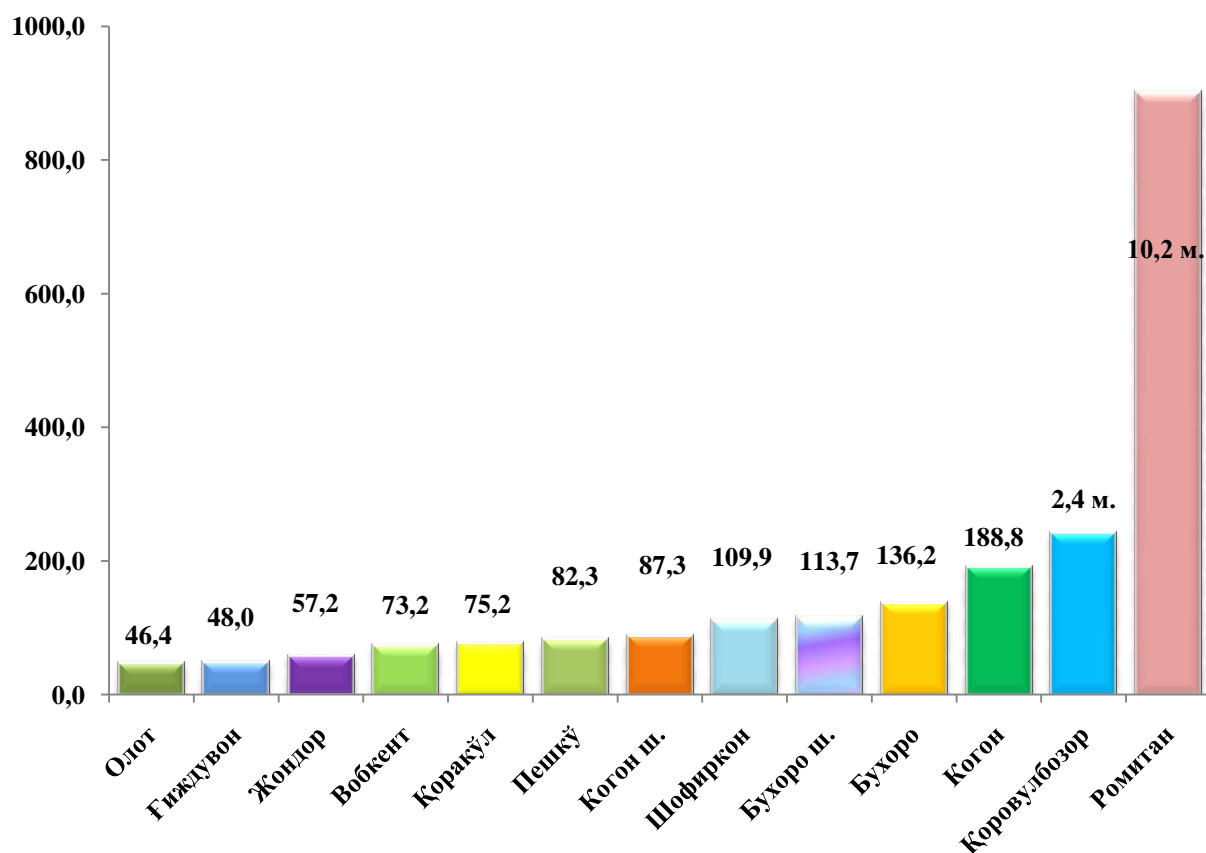
Асосий капиталга инвестициялар йиллар бўйича динамикасини кузатадиган бўлсак, 2016 йилда – 5,9 трлн. сўм ёки 120,8 фоиз ўсишни, 2017 йилда – 11,6 трлн. сўм ёки 154,7 фоиз ўсишни, 2018 йилда – 9,6 трлн. сўм ёки 60,6 фоиз, 2019 йилда – 10,4 трлн. сўм ёки 95,9 фоиз, 2020 йилда – 11,2 трлн. сўм ёки 96,7 фоизни ташкил этган.

Худудлар кесимида киритилган инвестициялар ҳажми

(2021 йил январь-март)

	Инвестиция ҳажми		Аҳоли жон боши (минг сўм)
	млрд. сўм	2020 йил январь-март ойларига нисбатан ўсиш суръати, % да	
Бухоро вилояти	2 670,1	151,6	1 369,6
Бухоро ш.	594,8	113,7	2 112,2
Когон ш.	15,9	87,3	257,1
<i>туманлар</i>			
Бухоро	137,8	136,2	814,3
Вобкент	50,7	73,2	358,1
Жондор	57,1	57,2	323,2
Когон	138,7	188,8	1 744,9
Олот	157,5	46,4	1 572,0
Пешкў	48,4	82,3	388,3
Ромитан	1 149,2	10,2 м.	7 980,7
Шофиркон	81,7	109,9	456,3
Қорақўл	51,8	75,2	313,7
Қоровулбозор	99,8	2,4 м.	5 362,9
Ғиждувон	86,7	48,0	281,9

**Асосий капиталга киритилган инвестицияларнинг ўсиш суръатлари,
фоизда
(январь-март)**



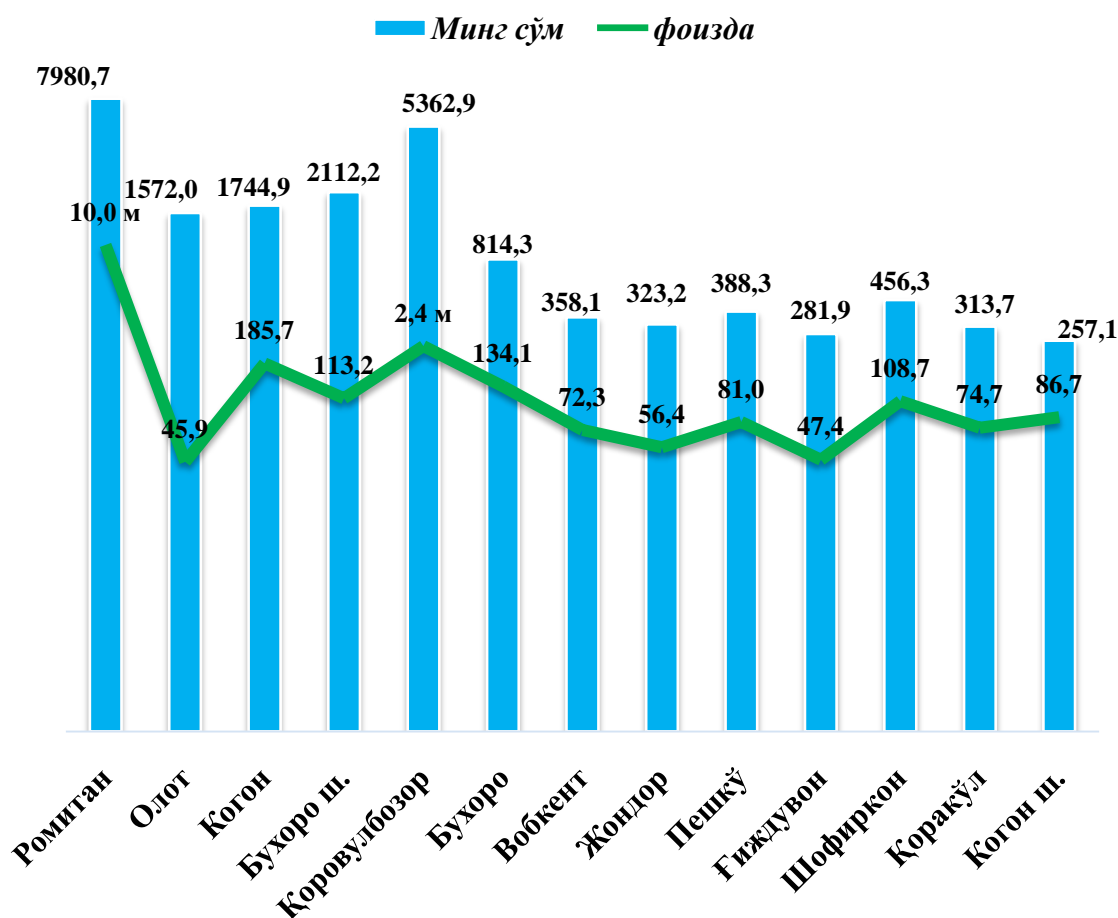
Асосий капиталга инвестицияларнинг юқори ўсиш суръатлари Ромитан (ўтган йилга нисбатан ўсиш суръати 10,2 марта кўп асосий капиталга инвестициялар ҳажми 1 149,2 млрд. сўм), Қоровулбозор (2,4 марта, 99,8 млрд. сўм), ҳамда Когон (188,8 фоизни, 138,7 млрд. сўм) туманларида кузатилди.

Асосий капиталга инвестицияларнинг ўзлаштирилган ҳажми бўйича туманлар кесимида Ромитан тумани етакчилик қилмоқда. Ушбу ҳудудда жами асосий капиталга инвестицияларнинг 43,0 фоизи ўзлаштирилди.

Шунингдек, Бухоро шаҳар жами инвестициялар ҳажмидан 22,3 фоизини, Олот тумани 5,9 фоизини ташкил этмоқда. Бухоро, Ғиждувон, Когон туманларида ушбу кўрсаткич мос равишда 5,2 фоизни, 3,2 фоизни ва 5,2 фоизини ташкил этди.

Пешкў туманида ва Когон шаҳрида инвестициялар энг кам ўзлаштирилган бўлиб, ҳар бирининг вилоятдаги улуши 1,8 фоизи ва 0,6 фоизини ташкил этди.

Аҳоли жон бошига киритилган инвестициялар
(2021 йил январь-март)



2021 йил январь-март ойларида аҳоли жон бошига ҳисобланган асосий капиталга инвестициялар ҳажми бўйича юқори кўрсаткичлар Ромитан тумани (7 980,7 минг сўм ёки ўтган йилнинг мос даврига нисбатан ўсиш суръати 10,0 марта кўп), Қоровулбозор туманида (5 362,9 минг сўм, 2,4 марта кўп) ҳамда, Бухоро шаҳри (2 112,2 минг сўм, 113,2 фоиз) қайд этилди.

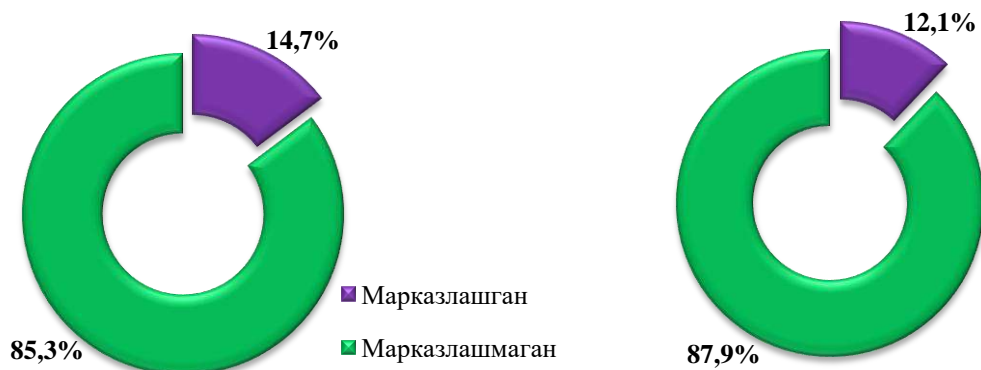
**Молиялаштириш манбалари бўйича асосий капиталга киритилган
инвестицияларнинг тақсимланиши куйида келтирилган**

	<i>млрд. сўм</i>	<i>ўсиш суръати, фоиз</i>	<i>яқунга нисбатан фоиз</i>
Асосий капиталга киритилган инвестициялар	2 670,1	151,6	100,0
<i>шу жумладан:</i>			
Марказлашган инвестициялар:	322,1	124,0	12,1
бюджет маблағлари	97,7	145,1	3,7
Тикланиш ва тараққиёт жамғармаси	48,6	-	1,8
ҳукумат кафолати остида чет эл кредитлари	175,8	91,8	6,6
Марказлашмаган инвестициялар	2 348,0	156,4	87,9
корхоналарнинг ўз маблағлари	585,8	2,0 м.	21,9
аҳоли маблағлари	360,1	98,6	13,5
тўғридан-тўғри ва бошқа хорижий инвестиция ва кредитлар	1 134,8	2,2 м.	42,5
тижорат банк кредитлари ва бошқа қарз маблағлари	267,3	82,3	10,0

Асосий капиталга киритилган инвестицияларда марказлашган ва марказлашмаган инвестицияларнинг улушлари
(январь-март)

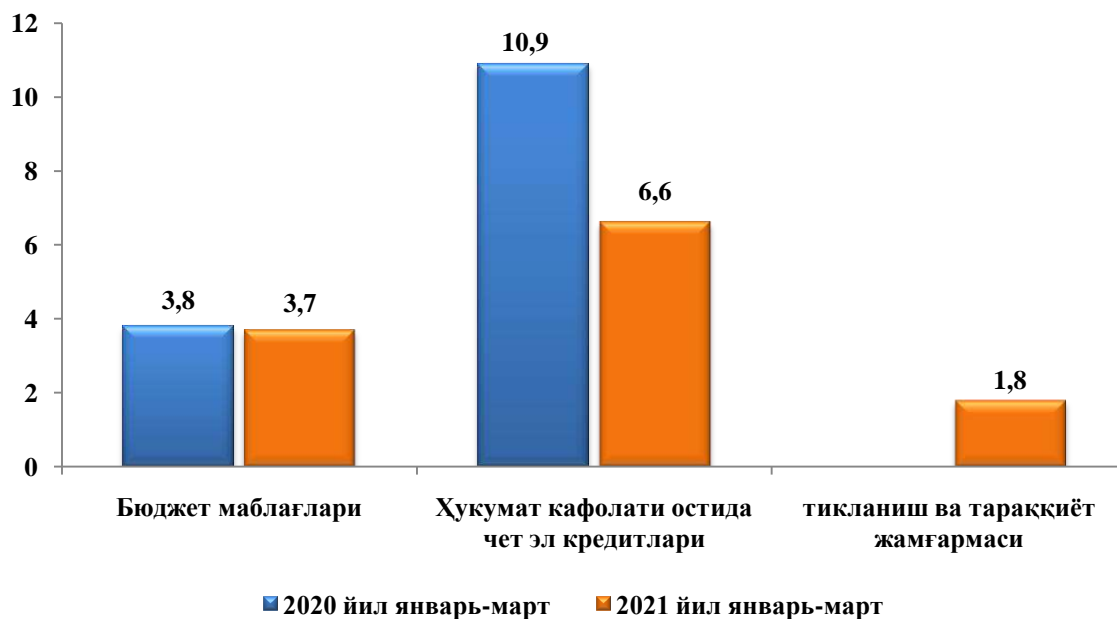
2020 йил

2021 йил



Марказлашган молиялаштириш манбаалари ҳисобидан киритилган инвестициялар ҳажми 2021 йил январь-мартга нисбатан ўсиш суръати 124,0 фоизни ташкил этиб, 322,1 млрд. сўмга етди. Жами инвестициялар ҳажмида эса марказлашган молиялаштириш манбаалари ҳисобидан киритилган инвестициялар ҳажмининг улуши 12,1 фоиз (2020 йил январь-март ойларида 14,7 фоиз)ни ташкил қилди.

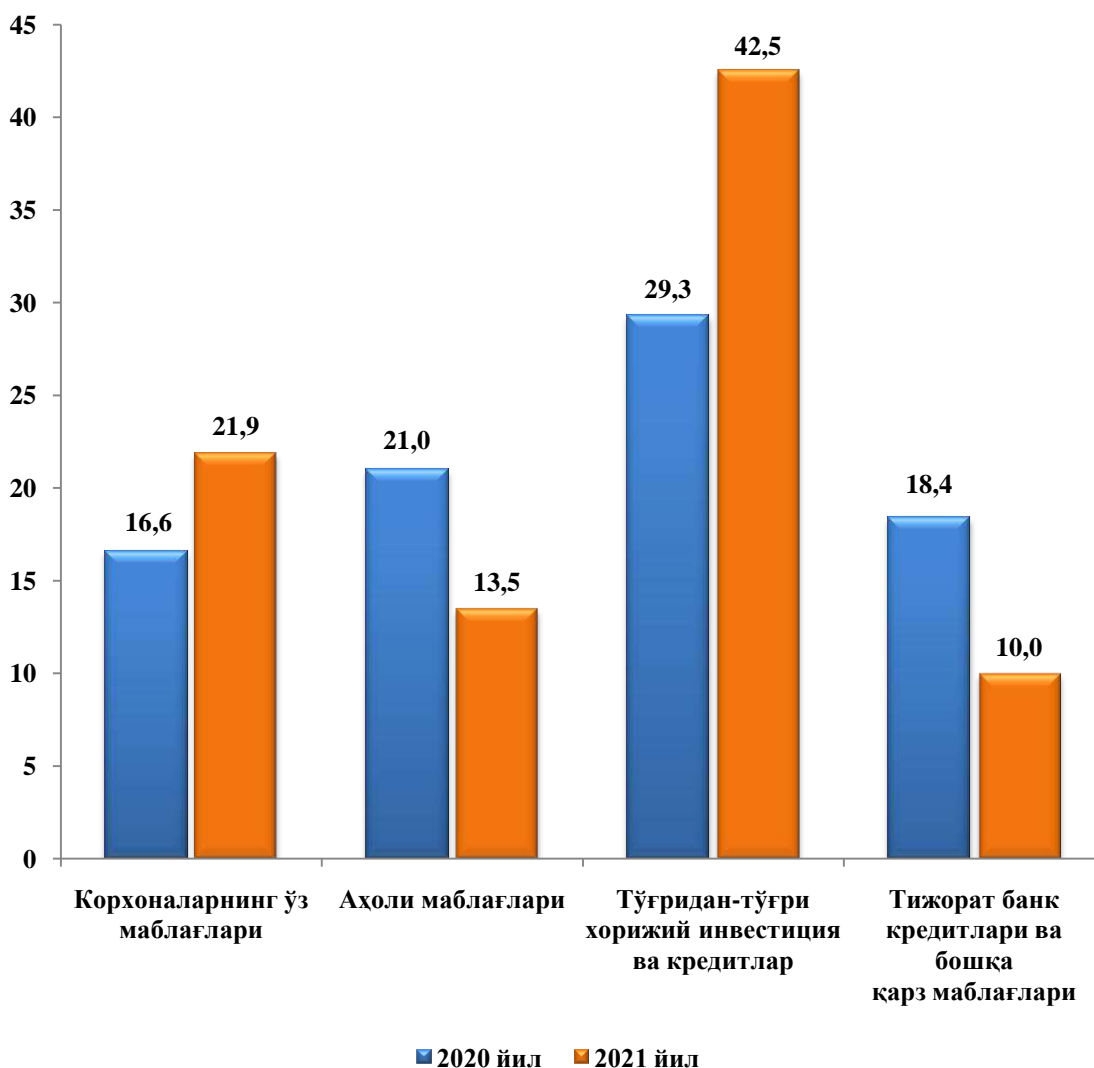
Асосий капиталга киритилган инвестицияларнинг марказлашган молиялаштириш манбалари
(январь-март жами инвестициялар ҳажмидаги улуши, фоизда)



Шундан, бюджет маблағлари 97,7 млрд. сўмни ташкил этиб, ўсиш суръати ўтган йилнинг мос даврига нисбатан 145,1 фоизни ташкил қилди (умумий ҳажмдаги улуши 3,7 фоиз), тикланиш ва тараққиёт жамғармаси 48,6 млрд. сўмни ташкил этди, Ўзбекистон Республикаси кафолати остидаги хорижий инвестиция ва кредитлар 175,8 млрд. сўмни ташкил этиб, ўсиш суръати ўтган йилнинг мос даврига нисбатан 91,8 мартани ташкил қилди (умумий ҳажмдаги улуши 6,6 фоиз).

Асосий капиталга киритилган инвестицияларнинг марказлашмаган молиялаштириш манбалари

(январь-март жами инвестициялар ҳажмидаги улуши, фоизда)



Марказлашмаган молиялаштириш манбалари ҳисобидан киритилган жами инвестициялар 2 348,0 млрд. сўмни ташкил этди, ўтган йилнинг мос даврига нисбатан 156,4 фоизни (жами инвестициялар ҳажмидаги улуши 87,9 фоиз) ташкил этди. Шундан жами инвестициялар ҳажмида энг кўп улуш корхонанинг ўз маблағлари ҳисобига ўзлаштирилган инвестициялар бўлиб, 585,8 млрд. сўмни ташкил этди, ўсиш суръати ўтган йилнинг мос даврига нисбатан 2,0 мартани ташкил қилди (умумий ҳажмдаги улуши 21,9 марта), тўғридан-тўғри хорижий инвестиция ва кредитлар ўзлаштирилган инвестициялар ҳисобига 1 134,8 млрд. сўмни ташкил этиб, ўсиш суръати ўтган йилнинг мос даврига нисбатан 2,2 марта кўп ташкил қилди (умумий ҳажмдаги улуши 42,5 фоиз), аҳоли маблағлари ҳисобига ўзлаштирилган инвестициялар 360,1 млрд. сўмни ташкил этиб, ўсиш суръати ўтган йилнинг мос даврига нисбатан 98,6 фоизни ташкил қилди (умумий ҳажмдаги улуши 13,5 фоиз), тижорат банклари кредитлари ва бошқа қарз маблағлари 267,3 млрд. сўмни ташкил этиб, ўсиш суръати ўтган йилнинг мос даврига нисбатан 82,3 фоизни ташкил қилди (умумий ҳажмдаги улуши 10,0 фоиз).

Асосий капиталга инвестицияларнинг молиялаштириш манбалари бўйича таркиби

	Жами инвестициялар, млрд.сўм	шу жумладан молиялаштириш манбалари бўйича: (жами нисбатан, фоиз)					
		Республика бюджети	Корхона маблағлари	Аҳоли маблағлари	Тижорат банк кредитлари ва бошқа қарз маблағлари	Хорижий инвестиция ва кредитлар	Тикланиш ва тараққиёт жамғармаси
Бухоро вилояти	2 670,1	3,7	21,9	13,5	10,0	49,1	1,8
Бухоро ш.	594,8	7,9	29,7	11,1	14,5	28,6	8,2
Когон ш.	15,9	0,1	48,1	35,6	14,3	1,9	-
<i>туманлар</i>							
Бухоро	137,8	3,2	6,0	17,1	20,9	52,8	-
Вобкент	50,7	-	18,1	40,1	10,7	31,1	-

	Жами инвестициялар, млрд.сўм	шу жумладан молиялаштириш манбалари бўйича: (жами нисбатан, фоиз)					
		Республика бюджети	Корхона маблағлари	Аҳоли маблағлари	Тижорат банк кредитлари ва бошқа қарз маблағлари	Хорижий инвестиция ва кредитлар	Суё таъминоти ва канализация тизимларини ривожлантириш жамғармаси
Жондор	57,1	2,1	40,3	45,0	7,1	5,5	-
Когон	138,7	0,8	40,6	16,6	12,6	29,4	-
Олот	157,5	0,5	9,4	13,6	7,7	68,8	-
Пешкў	48,4	-	14,6	72,0	1,3	12,1	-
Ромитан	1 149,2	3,4	20,0	4,5	2,4	69,7	-
Шофиркон	81,7	4,4	3,3	28,8	49,4	14,1	-
Қорақўл	51,8	1,1	12,3	51,2	30,2	5,2	-
Қоровулбозор	99,8	-	34,0	2,0	2,8	61,2	-
Ғиждувон	86,7	-	11,9	41,8	27,2	19,1	-

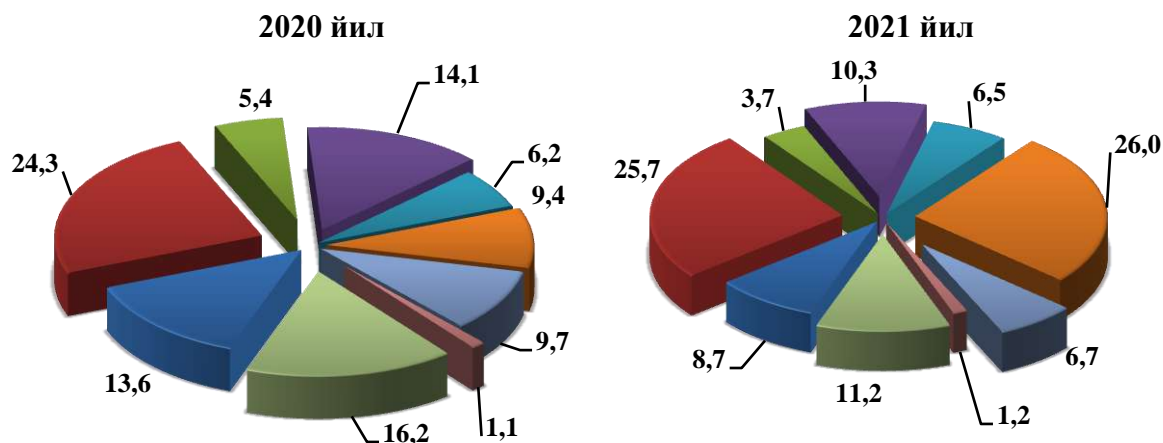
2021 йил январь-март ойларида асосий капиталга киритилган инвестицияларнинг технологик таркиби

млрд. сўм

	жами	давлат	нодавлат
Жами	2 670,1	243,6	2 426,5
<i>шу жумладан: умумий ҳажмга нисбатан фоиз ҳисобида</i>			
қурилиш-монтаж ишлари	43,5	60,1	41,8
машина, ускуналар, транспорт воситалари ишлаб чиқариш ва хўжалик жиҳозлар	48,3	36,4	49,5
бошқа харажатлар	8,2	3,5	8,7

Асосий капиталга киритилган инвестицияларнинг технологик таркибида қурилиш ва монтаж ишларининг улуши 2020 йил январь-март ойларига нисбатан 3,7 пунктга камайган ва машина, ускуналар, транспорт воситалари, ишлаб чиқариш ва хўжалик жиҳозлар қиймати улуши 3,9 пунктга ошган, бошқа харажатлар 0,2 пунктга камайган.

**Асосий капиталга киритилган инвестициялар ва кредитларни
иқтисодий фаолият турлари бўйича**
(умумий ҳажмга нисбатан, фоизда)
(январь-март)



- Уй-жой қурилиш
- Ишлаб чиқарадиган саноатда
- Улгуржи ва чакана савдо, моторли транспорт воситалари ва мотоциклларни таъмирлашга
- Қишлоқ, ўрмон ва балиқ хўжалиги
- Ташиш ва сақлаш
- Тоғ-кон саноати ва очиқ конларни ишлаш
- Қурилиш
- Соғлиқни сақлаш ва ижтимоий хизматлар кўрсатиш
- Бошқа фаолият турлари

Асосий капиталга инвестицияларнинг иқтисодий фаолият турлари бўйича таркибида юқоридаги диаграммада кўрсатиб ўтилганидек, тоғ-кон саноати етакчилик қилмоқда. Ушбу тармоқда жами молиялаштириш манбалари ҳисобидан 694,2 млрд. сўм ёки жами асосий капиталга киритилган инвестицияларнинг 26,0 фоизи ўзлаштирилган.

Шунингдек, асосий капиталга инвестицияларнинг энг кўп инвестиция ҳажмлари қишлоқ, ўрмон ва балиқчилик хўжалиги 10,3 фоизи, уй-жой қурилишига 8,7 фоизи, ишлаб чиқариш саноатига 25,7 фоизи, қурилишга 6,7 фоизи, ташиш ва сақлаш хизматларига 6,5 фоизи ва бошқа фаолият турларига 16,1 фоизи тўғри келади.

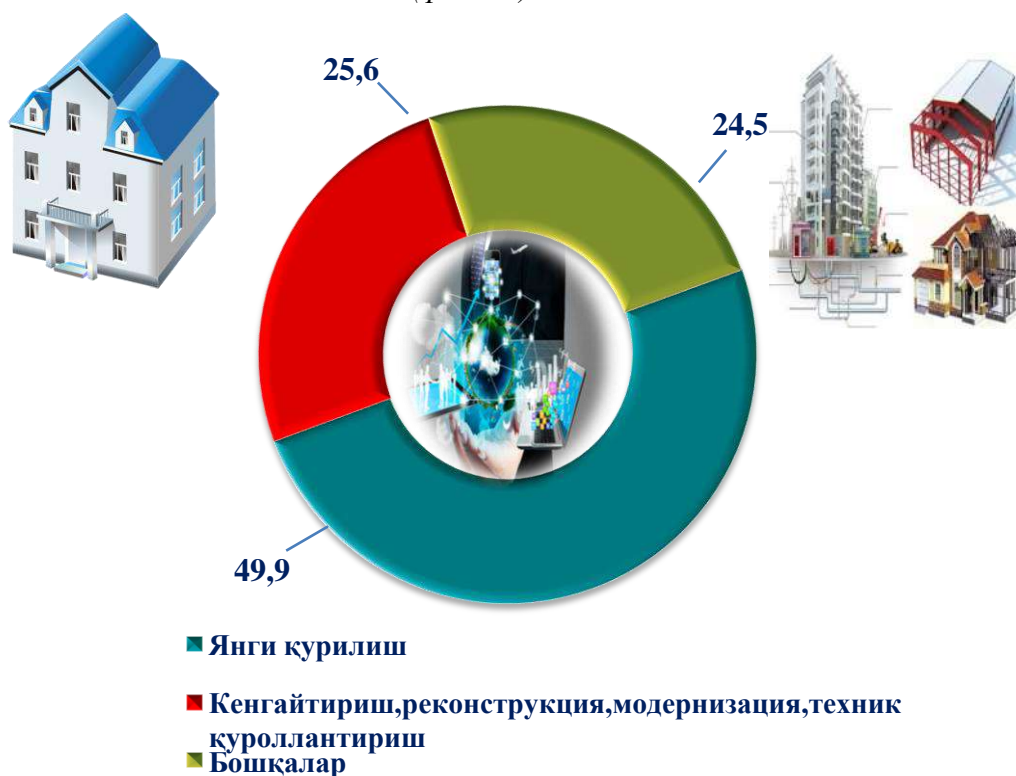
Турар жой қурилишига инвестициялар аҳолини намунавий лойиҳалар асосида қуриладиган ва арзонлаштирилган уй-жойлар қурилиши бўйича давлат дастурларининг амалга оширилиши ҳамда аҳоли томонидан яқка тартибдаги турар-жойлар қурилиши ҳажмлари билан боғлиқ.

Асосий капиталга инвестицияларнинг такрор ишлаб чиқариш таркиби
(умумий ҳажмга нисбатан, фоизда)

	<i>млрд. сўм</i>	<i>Умумий ҳажмдаги улуши, фоиз</i>
Жами	2 670,1	100,0
<i>шу жумладан:</i>		
янги қурилиш	1 332,1	49,9
кенгайтириш, реконструкция, модернизация қилиш ва техник қайта қуrolлантириш	683,6	25,6
бошқа йўналишлар	654,4	24,5

Асосий капиталга киритилган инвестицияларнинг такрор ишлаб чиқариш таркиби бўйича умумий ҳажмдан янги қурилишга 1 332,1 млрд. сўм ёки 49,9 фоизи, кенгайтириш, реконструкция, модернизация қилиш ва техник қайта қуrolлантиришга 683,6 млрд. сўм ёки 25,6 фоизи ва бошқа йўналишларга 654,4 млрд. сўм ёки 24,5 фоизи тўғри келади.

Асосий капиталга инвестицияларнинг такрор ишлаб чиқариш таркиби
(фоизда)



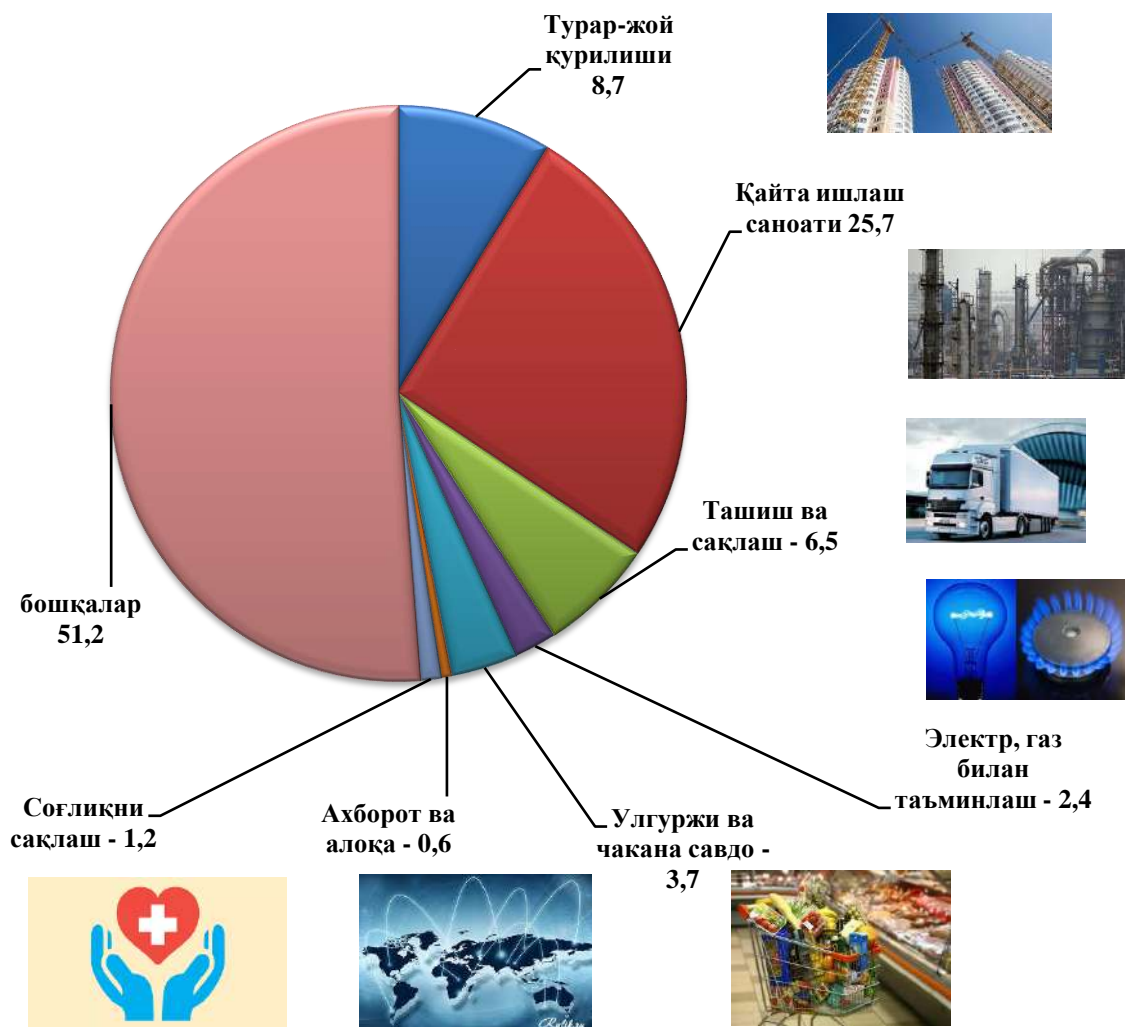
Иқтисодий фаолият турлари бўйича ўзлаштирилган асосий капиталга инвестициялар
(январь-март)

	млрд. сўм	Жамига нисбатан улуши, фоизда	
		2020 йил	2021 йил
Асосий капиталга инвестициялар - жами	2 670,1	100,0	100,0
<i>шу жумладан</i>			
қишлоқ, ўрмон ва балиқчилик хўжалиги	274,2	14,1	10,3
тоғ - кон саноати	694,2	9,4	26,0
ишлаб чиқариш саноати	687,0	24,3	25,7
электр, газ, буғ билан таъминлаш ва ҳавони кондициялаш	65,0	0,4	2,4
сув билан таъминлаш, канализация тизими, чиқиндиларни йиғиш ва утилизация қилиш	53,4	5,8	2,0
қурилиш	178,5	9,7	6,7
улгуржи ва чакана савдо, моторли транспорт воситалари ва мотоциклларни таъмирлаш	99,2	5,4	3,7

	млрд. сўм	Жамига нисбатан улуши, фоизда	
		2020 йил	2021 йил
ташиш ва сақлаш	172,3	6,2	6,5
яшаш ва овқатланиш бўйича хизматлар	38,4	1,7	1,4
ахборот ва алоқа	15,3	0,3	0,6
молия ва суғурта фаолияти	7,7	0,6	0,3
таълим	34,5	2,6	1,3
соғлиқни сақлаш ва ижтимоий хизматлар кўрсатиш	31,8	1,1	1,2
жами фаолият турларидан ташқари: турар жой қурилишига инвестициялар	233,3	13,6	8,7
бошқа фаолият турлари	85,3	4,8	3,2

Иқтисодий фаолият турлари бўйича асосий капиталга инвестицияларнинг ўзлаштирилиши: ишлаб чиқариш саноатида 687,0 млрд. сўм (жами инвестициялар ҳажмидаги улуши 25,7 фоиз), шу жумладан озиқ-овқат, ичимлик ва тамаки маҳсулотлари ишлаб чиқариш 39,7 млрд.сўм (1,5 фоиз), тўқимачилик маҳсулотларни ишлаб чиқариш 490,3 млрд.сўм (18,4 фоиз), кимё маҳсулотлари ишлаб чиқариш фаолияти турида 1,3 млрд.сўм, бошқа нометал номинерал маҳсулотлар ишлаб чиқариш фаолият турида 25,0 млрд. сўм (0,9 фоиз), металлургия саноатида 1,8 млрд. сўм (0,1 фоиз), электр, газ, буғ билан таъминлаш ва ҳавони кондициялаш фаолият турида 65,0 млрд. сўм, (2,4 фоиз), сув билан таъминлаш; канализация тизими, чиқиндиларни йиғиш ва утилизация қилиш фаолият турида 53,4 млрд. сўм, (2,0 фоиз), қурилиш фаолияти турида 178,5 млрд. сўм (6,7 фоиз), ташиш ва сақлаш фаолият турида 172,3 млрд. сўм (6,5 фоиз), улгуржи ва чакана савдо, моторли транспорт воситалари ва мотоциклларни таъмирлаш фаолият турида 99,2 млрд. сўм (3,7 фоиз), ахборот ва алоқа фаолият турида 15,3 млрд. сўм (0,6 фоиз), таълим соҳасида 34,5 млрд. сўм (1,3 фоиз), жами фаолият турларидан ташқари турар жой қурилишида 233,3 млрд. сўм (8,7 фоиз) инвестициялар ўзлаштирилди.

**2021 йил январь-март ойларида иқтисодий фаолият турлари бўйича
асосий капиталга инвестициялар таркиби**



Ишлаб чиқариш объектларни ва қувватларни ишга тушириш

Корхона ва ташкилотларни модернизация қилиш, техник ва технологик қайта қуrolлантириш, ҳамда кенгайтиришга инвестициялар ҳажми 2021 йил январь-мартга нисбатан 6,1 пунктга камайган.

Бухоро вилояти асосий капиталга инвестициялар бўйича корхона ва ташкилотларни модернизация қилиш, техник ва технологик қайта қуrolлантириш, ҳамда кенгайтиришга инвестициялар улуғи 25,6 фоизни ташкил этди.

Асосий капиталга хорижий инвестиция ва кредитлар

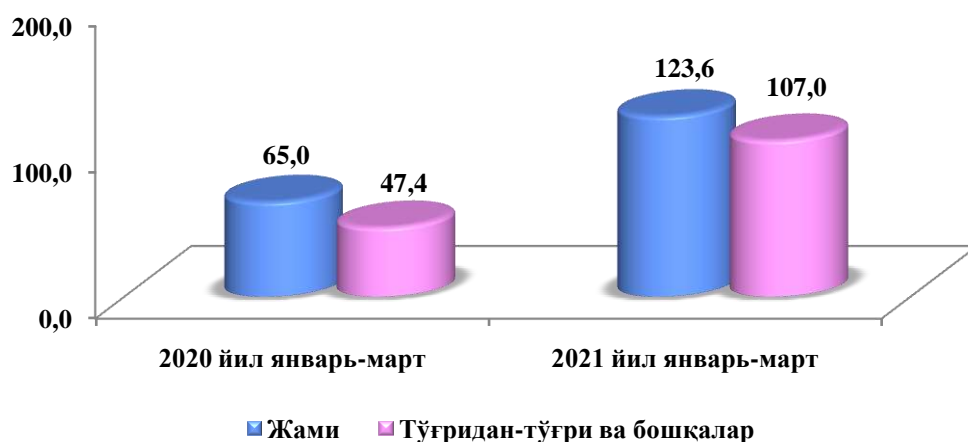
Хорижий инвестиция ва кредитларнинг жами асосий капиталга ўзлаштирилган инвестициялардаги улуши 49,1 фоизни ташкил этди.

Хорижий инвестиция ва кредитларнинг энг катта улуши Ромитан туманида (61,1 фоиз) ва Бухоро шаҳрида (13,0 фоиз) кузатилди.

Хорижий инвестицияларни ўзлаштириш, кредитларни қўшган ҳолда

	Хорижий инвестициялар ўзлаштирилди, млрд. сўм		Хорижий инвестициялар, жамига нисбатан фоизда	
	жами	шу жумладан, кредитлар	жамига	Асосий капиталга инвестициялар
Бухоро вилояти	1 310,6	1 088,9	100,0	49,1
Бухоро ш.	170,2	165,1	13,0	6,4
Когон ш.	0,3	0,3	-	-
туманлар				
Бухоро	72,8	66,5	5,5	2,7
Вобкент	15,8	15,8	1,2	0,6
Жондор	3,2	-	0,2	0,1
Когон	40,8	40,8	3,1	1,5
Олот	108,3	88,7	8,3	4,1
Пешкў	5,9	5,9	0,5	0,2
Ромитан	801,4	681,3	61,1	30,0
Шофиркон	11,6	-	0,9	0,4
Қорақўл	2,7	2,7	0,2	0,1
Қоровулбозор	61,0	5,2	4,7	2,3
Ғиждувон	16,6	16,6	1,3	0,6

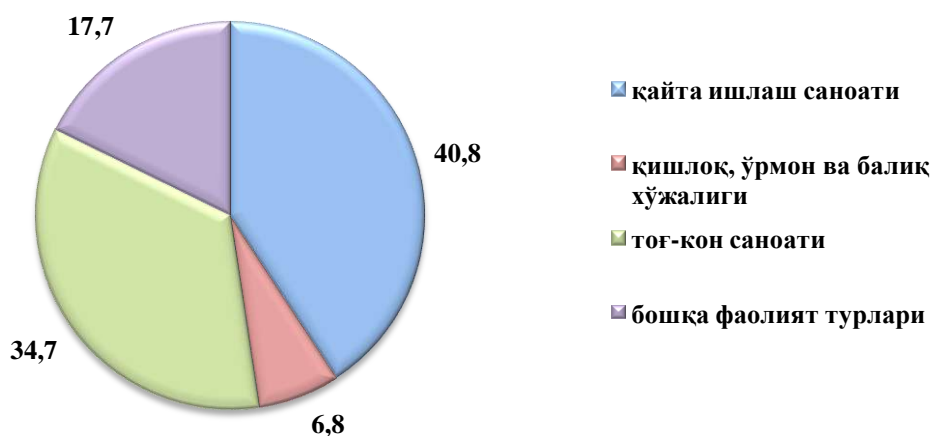
Хорижий инвестиция ва кредитларни ўзлаштириш (млн. АҚШ долл.)



Ўзлаштирилган жами хорижий инвестиция ва кредитларнинг доллар эквивалентидаги қиймати 123,6 млн. АҚШ долларини ташкил этиб, ундан 107,0 млн. АҚШ доллари тўғридан-тўғри ва бошқа хорижий инвестиция ва кредитларни, ёки жами хорижий инвестиция ва кредитларнинг 86,6 фоиз ташкил этди.

Тўғридан-тўғри ва бошқа хорижий инвестиция ва кредитларнинг ўзлаштирилган ҳажми 2021 йил январь-март ойларида 1 134,8 млрд. сўмни ёки ўтган йилнинг мос даврига нисбатан 2,2 марта кўп ташкил қилди.

Айрим иқтисодий фаолият турлари бўйича хорижий инвестиция ва кредитлар таркиби



Иқтисодий фаолият турлари бўйича хорижий инвестиция ва кредитлар қайта ишлаш саноати фаолиятига 2020 йил январь-мартга нисбатан 5,2 пунктга (жамига нисбатан улуши 40,8 фоиз) ошган, тоғ-кон саноатида 11,7 пунктга (34,7 фоиз) кўпайди. Шу билан бирга, қишлоқ, ўрмон ва балиқчилик хўжалиги соҳасида 7,7 пунктга (6,8 фоиз) камайди.

Ижтимоий соҳа объектларини қуриш

Ноишлаб чиқариш соҳасига киритилган инвестициялар ҳажмидан 233,3 млрд.сўм ёки 46,3 фоизи уй-жой қурилишида ўзлаштирилган. 2021 йилнинг январь-март ойларида умумий майдони 252,5 минг кв.м. бўлган 1106 та уй-жой (ўсиш суръати ўтган йилга нисбатан 103,3 фоиз), шу жумладан, қишлоқ жойларида 165,8 минг кв.м. (ўтган йилга нисбатан ўсиш суръати 100,5 фоиз) уй-жой фойдаланишга топширилди.

Янги қурилиш ва реконструкция ҳисобига турар жойлар ва ижтимоий объектларни ишга тушириш

(2021 йил январь-март)

	<i>Барча молиялаштириш манбалари ҳисобидан:</i>			
	<i>Ишга туширилди</i>		<i>ўтган йилнинг мос даврига ўсиш суръати, фоизда</i>	
	<i>жами</i>	<i>жумладан қишлоқ жойларда</i>	<i>жами</i>	<i>жумладан қишлоқ жойларда</i>
Турар жойлар умумий майдони, <i>минг кв.м.</i>	252,5	165,8	103,3	100,5
<i>улардан:</i> якка тартибдаги турар жойлар	252,5	165,8	103,3	100,5

2021 йил январь-март ойларида умумий майдони 252,5 минг кв.м (2020 йилнинг мос даврига нисбатан 103,3 фоиз) бўлган 1 322 хонадонга эга 1,1 минг турар жойлар, жумладан 165,8 минг кв.м. (65,7 фоиз) қишлоқ жойларда ишга туширилди.

2021 йил январь-март ойларида ишга туширилган турар жойлар

	<i>Ишга туширилди, жами</i>		<i>Улардан: якка тартибдаги турар жойлар</i>	
	<i>минг кв.м</i>	<i>ўтган йилнинг мос даврига ўсиш суръати, фоизда</i>	<i>минг кв.м</i>	<i>ўтган йилнинг мос даврига ўсиш суръати, фоизда</i>
Бухоро вилояти	252,5	103,3	252,5	103,3
Бухоро ш.	49,8	84,1	49,8	84,1
Когон ш.	4,5	68,3	4,5	68,3
<i>туманлар</i>				
Бухоро	14,4	81,1	14,4	81,1
Вобкент	10,4	4,8 м.	10,4	4,8 м.
Жондор	20,4	112,3	20,4	112,3
Когон	17,3	4,2 м.	17,3	4,2 м.
Олот	16,7	94,0	16,7	94,0
Пешкў	27,7	99,3	27,7	99,3
Ромитан	38,2	93,3	38,2	93,3
Шофиркон	18,6	106,1	18,6	106,1
Қорақўл	6,5	127,8	6,5	127,8
Қоровулбозор	1,5	114,9	1,5	114,9
Ғиждувон	26,5	102,0	26,5	102,0

Умумий майдони 252,5 минг кв.м. ёки ўтган йилнинг мос даврига нисбатан 103,3 фоиз якка тартибда қурилган турар жойлар ишга туширилди.

Умумтаълим мактабларини қуриш ва қайта таъмирлашга 0,7 млрд.сўмлик инвестициялар ўзлаштирилди, бу эса ноишлаб чиқариш соҳасига йўналтирилган инвестицияларнинг 0,1 фоизини ва таълим соҳасига киритилган инвестицияларнинг 2,0 фоизини ташкил қилди.

Соғлиқни сақлаш объектларини қурилишида 17,9 млрд. сўмлик инвестициялар ўзлаштирилди, бу ноишлаб чиқариш соҳасига йўналтирилган инвестицияларнинг 3,6 фоизини ташкил қилади.

Ичимлик суви тармоқлари қурилишига 0,06 млрд. сўмлик инвестициялар ўзлаштирилди.

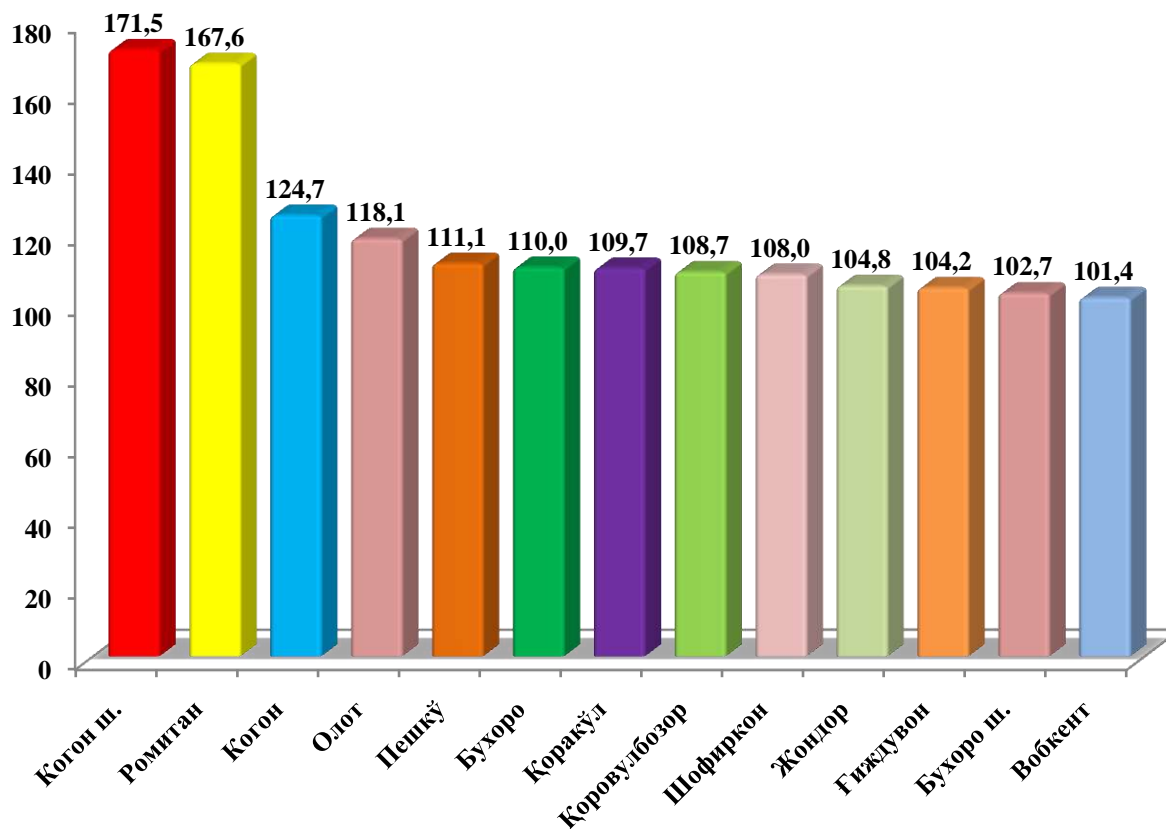
Қурилиш фаолияти. 2021 йил январь-март ойларида 1 292,5 млрд. сўмлик қурилиш пудрат ишлари бажарилиб, 2020 йил январь-март ойларига нисбатан ўсиш суръати 114,9 фоизни ташкил этди.

Қурилиш ишлари умумий ҳажмининг 56,1 фоизи янги қурилиш, реконструкция қилиш, кенгайтириш ва техник жиҳатдан қайта жиҳозлашга, 43,9 фоизи капитал таъмирлаш ва бошқа пудрат ишларига тўғри келади.

Ҳудудлар кесимида қурилиш ишлари
(январь-март ойларида)

	2020 йил (млрд. сўм)	2021 йил (млрд. сўм)	Ўтган йилга нисбатан, % да	Жамига нисбатан улуши, % да
Бухоро вилояти	979,5	1 292,5	114,9	100,0
Бухоро ш.	257,9	304,2	102,7	23,5
Когон ш.	19,1	37,8	171,5	2,9
<i>туманлар</i>				
Бухоро	72,9	92,2	110,0	7,1
Вобкент	28,0	32,5	101,4	2,5
Жондор	74,9	90,1	104,8	7,0
Когон	47,6	68,0	124,7	5,3
Олот	68,4	92,8	118,1	7,2
Пешкў	54,0	68,7	111,1	5,3
Ромитан	96,7	186,2	167,6	14,4
Шофиркон	51,4	63,6	108,0	4,9
Қоракўл	44,4	56,2	109,7	4,4
Қоровулбозор	70,2	88,0	108,7	6,8
Ғиждувон	94,0	112,2	104,2	8,7

Ҳудудлар кесимида қурилиш ишларининг ўсиш суръати, фоизда
(январь-март)



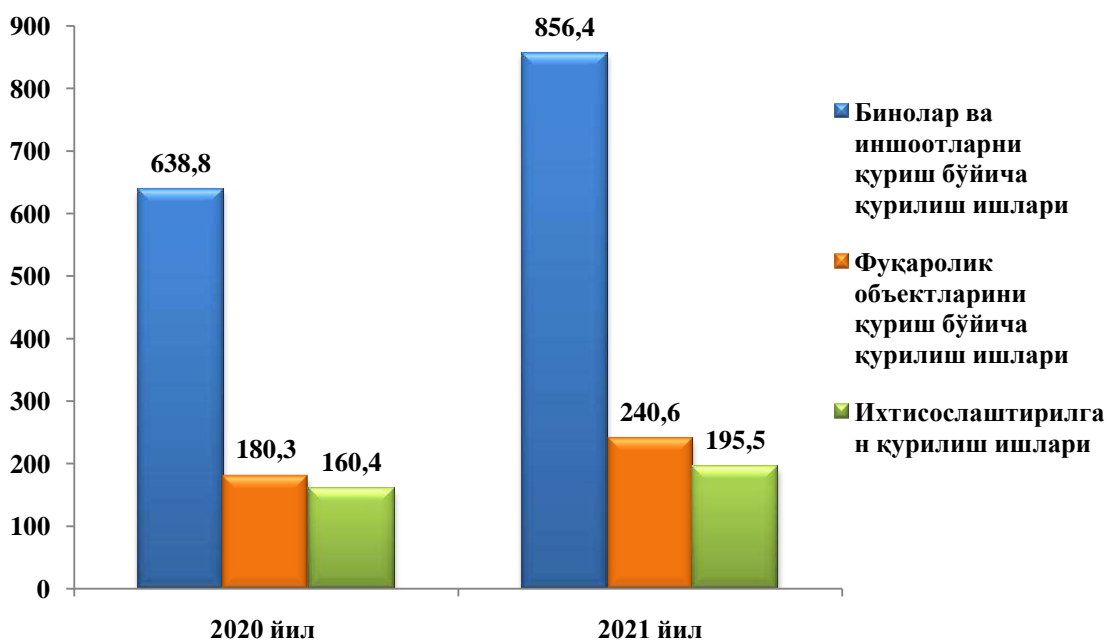
Ҳудудлар кесимида қурилиш ишлари

	Жами, млрд. сўм	шу жумладан мулкчилик шакллари бўйича, жами ҳажмга нисбатан фоизда	
		давлат	Нодавлат
Бухоро вилояти	1 292,5	4,7	95,3
Бухоро ш.	304,2	10,0	90,0
Когон ш.	37,8	3,7	96,3
туманлар			
Бухоро	92,2	3,8	96,2
Вобкент	32,5	4,0	96,0
Жондор	90,1	4,2	95,8
Когон	68,0	2,8	97,2

	Жами, млрд. сўм	шу жумладан мулкчилик шакллари бўйича, жами ҳажмга нисбатан фоизда	
		давлат	Нодавлат
Олот	92,8	3,3	96,7
Пешкў	68,7	3,2	96,8
Ромитан	186,2	1,2	98,8
Шофиркон	63,6	3,8	96,2
Қорақўл	56,2	6,4	93,6
Қоровулбозор	88,0	1,0	99,0
Ғиждувон	112,2	3,9	96,1

Нодавлат мулкчилик шаклидаги ташкилотлар томонидан 1 231,3 млрд. сўмлик қурилиш ишлари амалга оширилиб, жами қурилиш ишлари ҳажмидаги улуши 95,3 фоизни (2020 йил январь-мартга нисбатан ўсиш суръати 114,2 фоизни) ташкил қилди.

Иқтисодий фойлият турлари бўйича бажарилган қурилиш ишлари
(млрд.сўм)

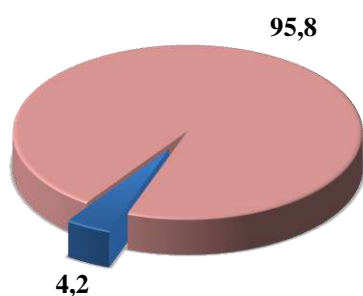


Қурилиш ишлари умумий ҳажмининг 66,3 фоизи бинолар ва иншоотларни қуриш бўйича қурилиш ишлари, 18,6 фоизи фуқаролик қурилиши объектларини қуриш бўйича қурилиш ишлари ва 15,1 фоизи ихтисослаштирилган қурилиш ишларига тўғри келди.

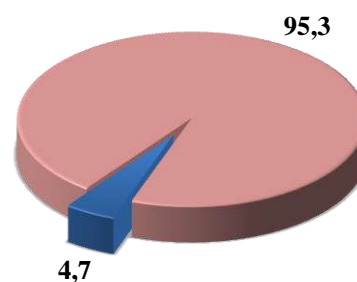
Нодавлат мулкчилик шаклидаги ташкилотлар томонидан 1 231,3 млрд. сўмлик қурилиш ишлари амалга оширилиб, қурилиш ишларининг умумий ҳажмида 95,3 фоизни (2020 йил январь-мартга нисбатан 114,2 фоизга ошган) ташкил қилди.

Мулкчилик шакллари бўйича қурилиш ташкилотларининг ўз кучлари билан бажарган қурилиш ишлари тақсимоти
(умумий ҳажмга нисбатан, фоизда)

2020 йил январь-март



2021 йил январь-март



■ Давлат мулки ■ Нодавлат мулки

Ҳисобот даврида бино ва иншоотлар қурилиши бўйича бажарилган қурилиш ишлари ҳажми 856,4 млрд. сўмни ёки 2020 йилнинг мос даврига нисбатан 116,8 фоизни, мос равишда, фуқаролик қурилиши объектлари бўйича қурилиш ҳажми 240,6 млрд. сўмни (ёки 116,2 фоизни), ихтисослаштирилган қурилиш ишлари бўйича қурилиш ишлари ҳажми 195,5 млрд. сўм (ёки 106,2 фоизни) ташкил қилди.

Иқтисодий фаолият турлари бўйича қурилиш ишлари ҳажми

(млрд. сўм)

	<i>Қурилиш ишлари, хизматлар жами</i>	<i>шу жумладан иқтисодий фаолият турлари</i>		
		<i>Бино ва иншоотлар қурилиши</i>	<i>Фуқаролик қурилиши объектлари</i>	<i>Ихтисослаштирилган қурилиш ишлари</i>
Бухоро вилояти	1 292,5	856,4	240,6	195,5
Бухоро ш.	304,2	208,5	65,5	30,2
Когон ш.	37,8	11,5	3,6	22,7
туманлар				
Бухоро	92,2	66,9	15,2	10,1
Вобкент	32,5	24,1	3,9	4,5
Жондор	90,1	62,6	16,7	10,8
Когон	68,0	32,6	22,3	13,1
Олот	92,8	50,5	13,6	28,7
Пешкў	68,7	53,3	9,3	6,1
Ромитан	186,2	166,2	12,6	7,4
Шофиркон	63,6	44,3	12,7	6,6
Қоракўл	56,2	40,5	10,4	5,3
Қоровулбозор	88,0	14,5	35,8	37,7
Ғиждувон	112,2	80,9	19,0	12,3

Вилоятда бажарилган қурилиш ишларининг иқтисодий фаолият турлари бўйича асосий қисми бино ва иншоотлар қурилиши (856,4 млрд.сўм) га тўғри келиб, вилоят умумий ҳажмида 66,3 фоизни ташкил қилди. Шу билан бирга, фуқаролик қурилиши (240,6 млрд. сўм) объектлари бўйича бажарилган қурилиш ишлари вилоят умумий ҳажмининг 18,6 фоизни ҳамда ихтисослаштирилган қурилиш (195,5 млрд. сўм) ишлари 15,1 фоизни ташкил этди.

V. ХИЗМАТЛАР

Хизматлар соҳасини ривожлантириш ижтимоий йўналтирилган бозор иқтисодиётини шакллантиришнинг энг муҳим шартларидан бири ҳисобланади. Бугунги кунда мамлакатда олиб борилаётган бозор ислохотлари жамиятни ривожлантиришнинг энг муҳим ижтимоий-иқтисодий вазифаларини ҳал қилишда хизмат кўрсатиш соҳасининг ролини оширишга катта таъсир кўрсатади. Хизматларнинг хилма-хиллиги аҳолининг катта қисмини ҳаёт сифатини ва фаровонлигини яхшилаш имконини беради.

Замонавий жамият ҳаётида хизматлар соҳаси жуда кенг тарқалган ҳодиса ҳисобланади. Бугунги кунда у ёки бу турдаги хизматлар кўрсатмайдиган ёки ҳеч бўлмаганда унга дуч келмаган корхоналар деярли йўқ.

2021 йил 1 апрель ҳолатига вилоятда 29 232 та фаолият кўрсатаётган корхоналар ва ташкилотлар қайд этилди. Шундан, хизматлар соҳасида 18 585 та корхона ва ташкилотлар фаолият кўрсатмоқда. Ушбу кўрсаткич ўтган йилнинг мос даврига нисбатан 20,1 фоизга кўпайди.

Инновацион хизматларни жорий этиш ва анъанавий хизматларни ривожлантириш бўйича аниқ мақсадли комплекс чора-тадбирларни амалга оширилиши ишлаб чиқарилган бозор хизматлар ҳажмини ошишига олиб келди. Натижада, 2021 йил январь-март ойларида хизматлар ишлаб чиқариш ҳажми 2 704,3 млрд.сўмни ташкил этдиб,ўтган йилнинг мос даврига нисбатан 107,6 фоизга ўсди.

2021 йил январь-март ойларида кўрсатилган хизмат турлари бўйича (амалдаги баҳоларда) қуйидагича ифодаланади:

	млрд. сўм	2020 йил январь-мартга нисбатан фоизда	яқунга нисбатан фоизда
Жами хизматлар	2 704,3	107,6	100,0

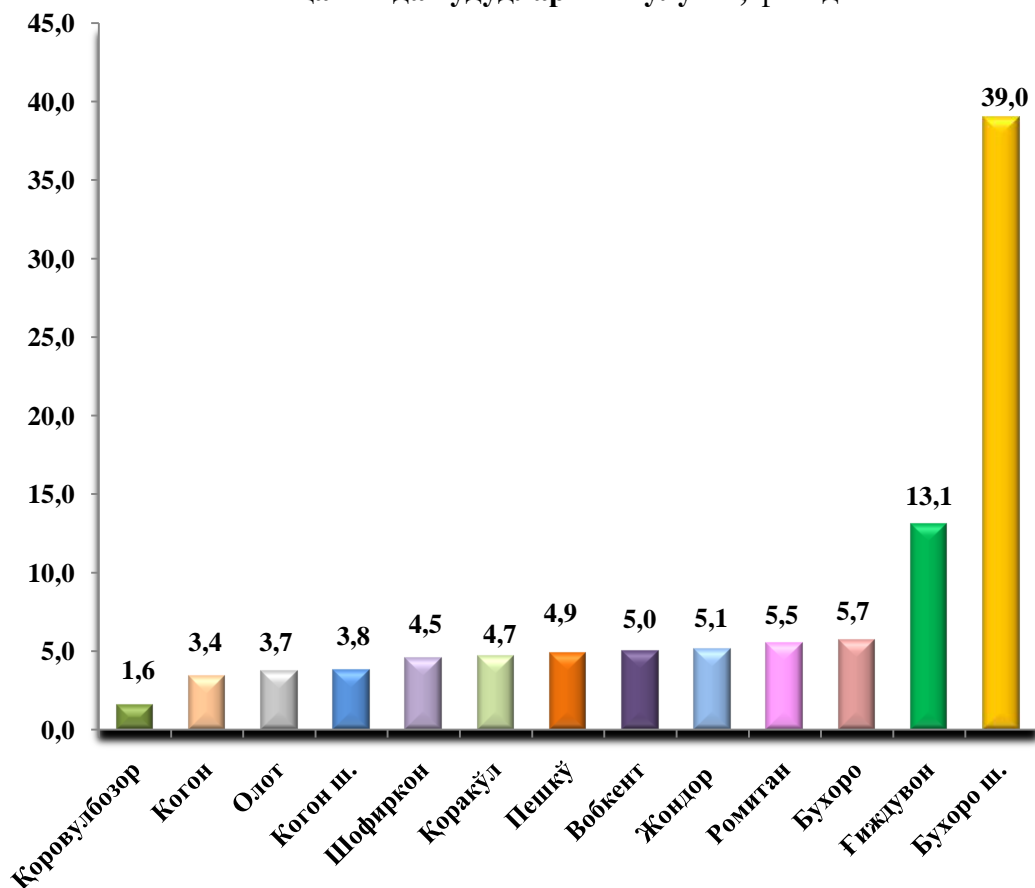
шу жумладан:

Алоқа ва ахборотлаштириш хизматлари	114,2	110,2	4,2
Молия хизматлари	457,0	123,1	16,9

	<i>млрд. сўм</i>	<i>2020 йил январь-мартга нисбатан фоизда</i>	<i>яқунга нисбатан фоизда</i>
Транспорт хизматлари	593,9	103,0	22,0
Яшаш ва овқатланиш хизматлари	120,1	101,0	4,5
Савдо хизматлари	857,1	104,3	31,7
Кўчмас мулк билан боғлиқ бўлган хизматлар	68,3	101,0	2,5
Таълим хизматлари	156,3	117,3	5,8
Соғлиқни сақлаш хизматлари	48,8	99,7	1,8
Ижара ва прокат хизматлари	76,2	116,5	2,8
Компьютерларни ва маиший товарларни таъмирлаш хизматлари	52,3	104,1	1,9
Шахсий хизматлар	53,7	101,9	2,0
Меъморчилик, муҳандислик изланишлари, техник синовлар ва таҳлил соҳасидаги хизматлар	27,0	91,2	1,0
бошқа турдаги хизматлар	79,4	101,0	2,9

Хизмат кўрсатишда энг катта улуш савдо (31,7 фоизи), транспорт (логистик хизматлар билан бирга) (22,0 фоизи), молиявий (16,9 фоизи), таълим (5,8 фоизи) ва яшаш ва овқатланиш хизматлари (4,5 фоизи) хизматларга тўғри келди. Молия хизматлари, банк, суғурта ва молиявий лизинг хизматларини ўз ичига олган ҳолда (ўтган йилга нисбатан 23,1 фоизга кўп), Таълим хизматлари (17,3 фоизга кўп) ўсиш юқори бўлди.

2021 йил январь-март ойларида кўрсатилган бозор хизматлари умумий ҳажмида ҳудудларнинг улуши, фоизда



Кўрсатилган хизматлар умумий ҳажмида катта улушга эга бўлган Бухоро шаҳри (39,0 фоизни), Ғиждувон тумани (13,1 фоизни), Бухоро тумани (5,7 фоизни), Ромитан тумани (5,5 фоизни) ташкил этган бўлса, Когон (3,4 фоизни) ва Қоровулбозор туманлари (1,6 фоизни) билан энг паст улуш кўрсаткични қайд этди.

Иқтисодий фаолият турлари бўйича хизматлар
(туман ва шаҳарлар кесимида)

	Жами			Аҳоли жон бошига	
	млрд. сўм	2020 йил январь-мартга нисбатан фоизда	жами хизматлар ҳажмига нисбатан, фоизда	минг сўм	2020 йил январь- мартга нисбатан фоизда
Вилоят бўйича	2 704,3	107,6	100,0	1 387,2	106,4
Бухоро ш.	1 055,4	110,3	39,0	3 747,7	109,8
Когон ш.	101,9	108,1	3,8	1 654,8	107,4
<i>туманлар</i>					
Бухоро	153,8	104,3	5,7	908,7	102,6
Вобкент	134,9	103,8	5,0	953,4	102,4
Жондор	137,2	106,9	5,1	776,5	105,4
Когон	92,8	114,7	3,4	1167,8	112,8
Олот	98,9	104,2	3,7	987,4	103,1
Пешкў	133,1	107,6	4,9	1067,2	105,8
Ромитан	150,0	108,8	5,5	1041,7	106,9
Шофиркон	121,5	105,6	4,5	678,5	104,4
Қоракўл	128,1	107,1	4,7	775,0	106,3
Қоровулбозор	42,0	92,0	1,6	2 255,2	90,2
Ғиждувон	354,7	104,9	13,1	1 153,4	103,6

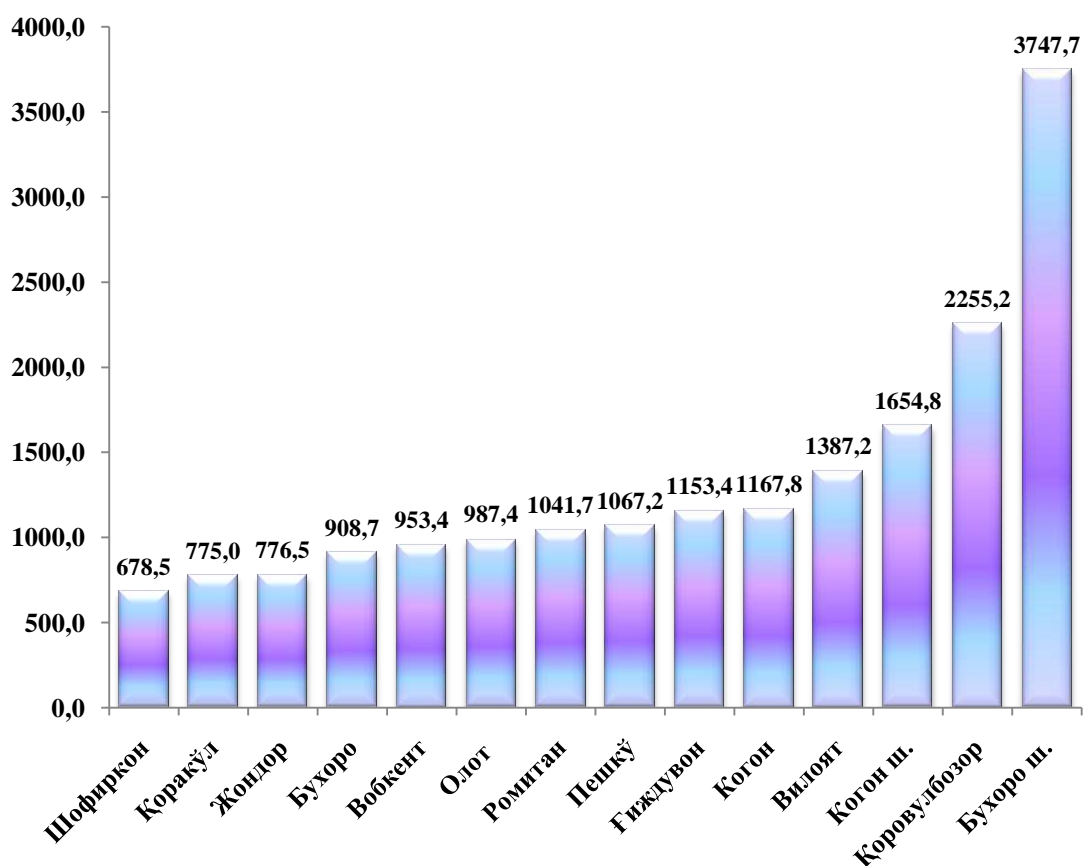
Кўрсатилган хизматларнинг умумий ҳажмидаги энг кичик ҳажми қуйидаги ҳудудлар Қоровулбозор (42,0 млрд.сўм), Когон (92,8 млрд.сўм) ва Олот туманлари (98,9 млрд. сўм) ҳиссасига тўғри келди.

Ҳудудлар орасида юқори ўсиш суръатлари Бухоро (110,3 фоиз) шаҳри, шу билан бирга Когон (114,7 фоиз) ва Ромитан (108,8 фоиз) туманларида кузатилди. Қоровулбозор (92,0 фоиз) туманида пасайиш кузатилди.

Аҳоли жон бошига кўрсатилган хизматлар бўйича энг юқори кўрсаткич Бухоро шаҳрида 3 747,7 минг сўмга тенг бўлиб, ўсиш суръати ўтган йилнинг шу даврига нисбатан 109,8 фоизни ташкил этди.

Аҳоли жон бошига кўрсатилган хизматларнинг энг паст кўрсаткичи Жондор (776,5 минг сўм), Қоракўл (775,0 минг сўм) ва Шофиркон (678,5 минг сўм) туманларида кузатилди.

2021 йил январь-март ойларида ҳудудлар бўйича аҳоли жон бошига ҳажмлар, минг сўм



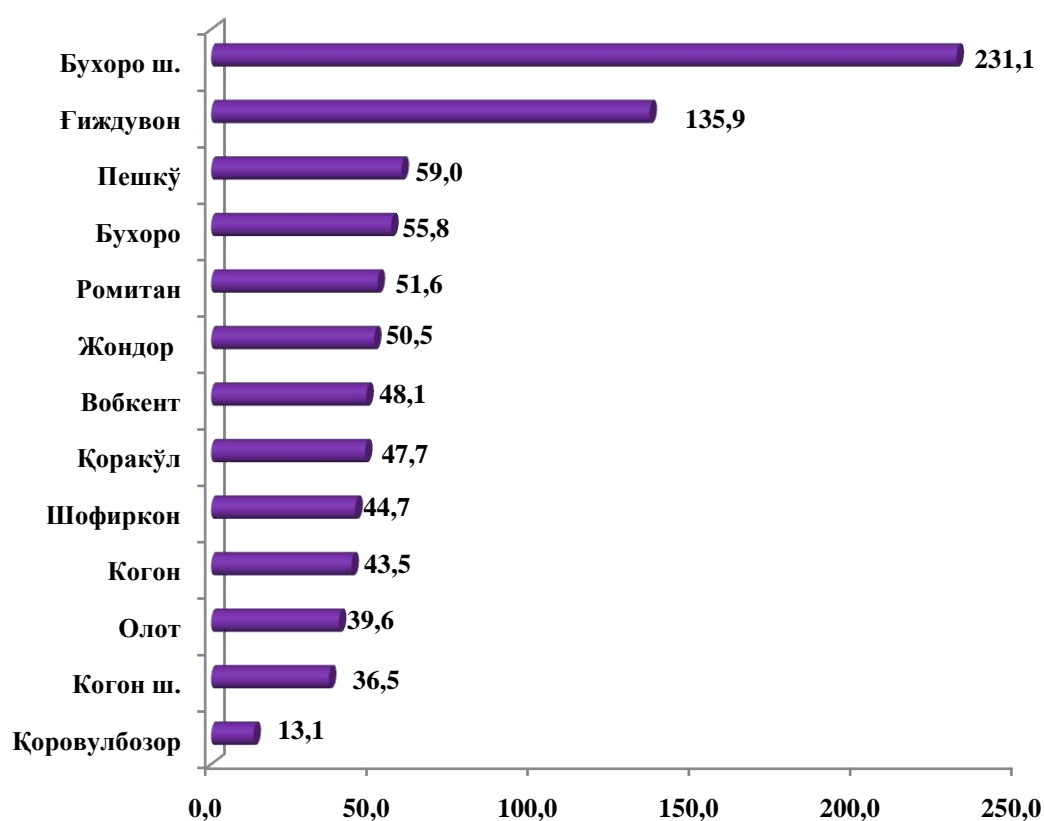
Ҳозирги кунда республикада улгуржи ва биржа савдо корхоналарининг фаолияти учун зарур ҳуқуқий асослар яратилган бўлиб, замонавий ахборот технологияларидан фойдаланган ҳолда чакана савдо тармоғи фаол ривожланмоқда. Савдо хизматлари иқтисодиётда кўрсатилган хизматлар умумий ҳажмининг сезиларли қисмини ташкил қилади.

2021 йил январь-март ойларида савдо хизматлари ҳажми 857,1 млрд.сўмга тенг бўлди. Кўрсатилган бозор хизматларининг умумий ҳажмида улуши 31,7 фоизни ташкил этди.

Ўтган йилнинг мос даврига нисбатан савдо хизматларининг ўсиш суръати 104,3 фоизни ташкил этди.

Савдо хизматларининг энг катта ҳажми Бухоро шаҳри (231,1 млрд. сўм), Гиждувон (135,9 млрд. сўм), Пешкў (59,0 млрд. сўм) туманларида қайд этилди.

Худудлар кесимида савдо хизматларининг ҳажми, млрд.сўм
(2021 йил январь-март)



Савдо хизматлари бўйича энг паст кўрсаткич Қоровулбозор туманида кузатилди. Ушбу ҳудудда савдо хизматлари ҳажми 13,1 млрд. сўмга тенг бўлди.

Аҳоли даромадлари даражасининг ошиши билан истеъмол талаби ва савдо айланмаси кўлами ўсмоқда. Савдо хизматлари таркибида автомобиллар ва мотоцикллар савдосидан ташқари чакана савдо бўйича хизматлар катта салмоққа эга. 2021 йил январь-март ойларида унинг улуши 5,6 фоизни ташкил этди.

Улгуржи савдо хизматларининг (автомобиллар ва мотоцикллар савдосидан ташқари) улуши 15,8 фоизни ташкил этди.

Автомобил ва мотоцикллар улгуржи ва чакана савдоси, автомобил ва мотоциклларни таъмирлаш хизматларни қўшган ҳолда умумий савдо хизматларининг 78,6 фоизни ташкил қилади.

Савдо хизматлари таркиби, фоиз
(2021 йил январь-март)

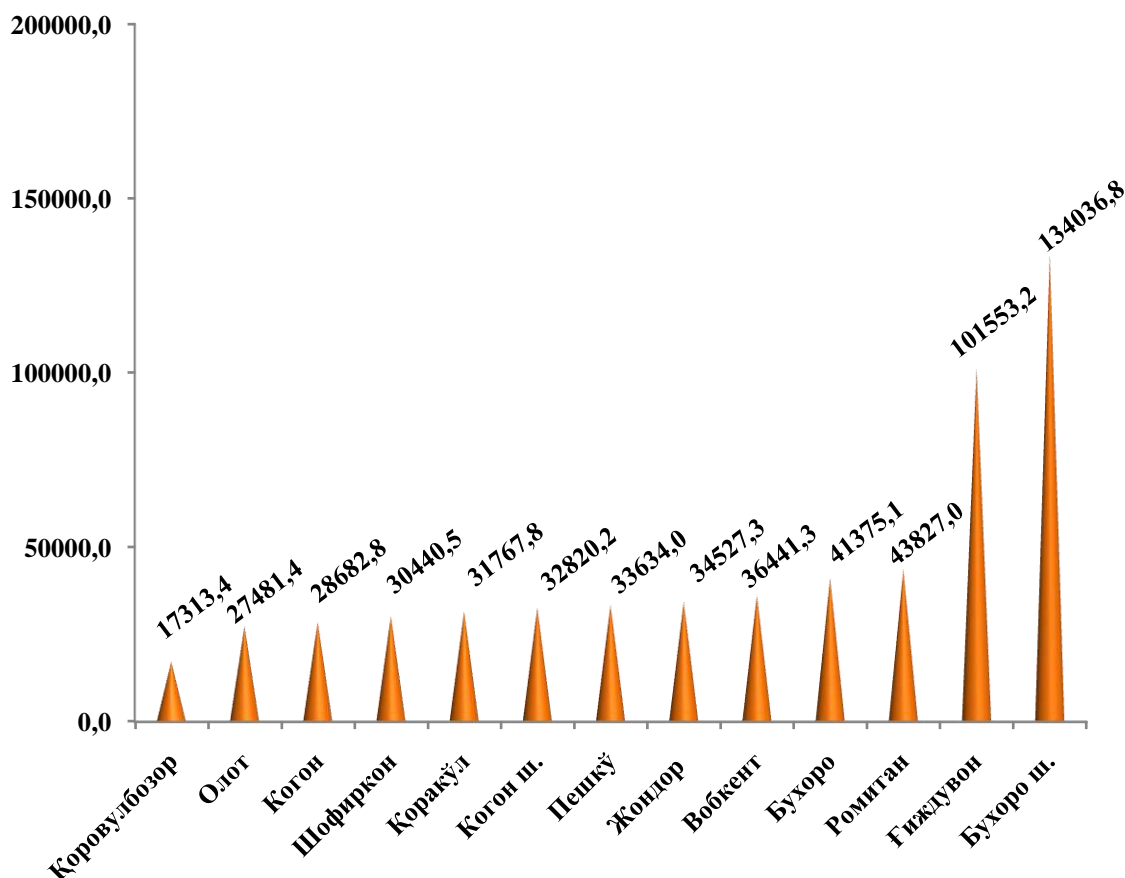


Транспорт хизматларининг энг катта қисми автомобиль транспортида юк ва йўловчи ташиш хизматлари ҳисобига тўғри келади.

2021 йил январь-март ойларида транспорт хизматларининг ҳажми 593,9 млрд. сўмга тенг бўлди. Уларнинг ўсиши 103,0 фоизни ташкил этди.

Юқори ўсиш суръатлари Когон шаҳри (112,1 фоиз), Когон (111,3 фоиз) ва Ромитан (110,6 фоиз), Қорақўл (108,4 фоиз) туманларида қайд этилди.

Худудлар кесимида транспорт хизматларининг ҳажми, млн. сўм
(2021 йил январь-март)



Ўтган йилнинг мос даврига нисбатан транспорт хизматларининг ўсиш суръати, Пешкў (101,4 фоиз) ва Қоровулбозор (78,4 фоиз) туманларида пасайганлиги қайд этилди.

Таълим соҳасида амалга оширилаётган туб ислохотлар биринчи навбатда онг ва фикрлашдаги ижобий ўзгаришларни қўллаб-қувватлаб, маънавиятни юксалтиришга ҳисса қўшади.

Бугунги кунда ўқув жараёнининг сифати ва самарадорлигини оширишнинг муҳим омили сифатида мактабларни замонавий лаборатория ускуналари, компьютер техникаси, дарсликлар ва янги авлод методик материаллари билан таъминлашга алоҳида эътибор қаратилмоқда.

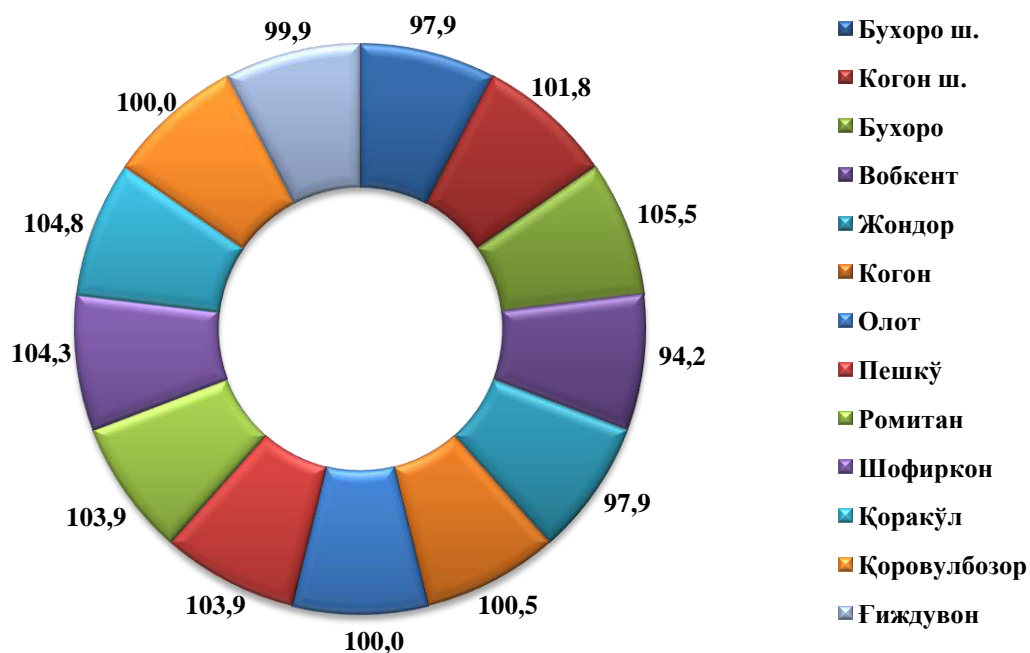
2021 йил январь-март ойларида таълим соҳасидаги хизматлар ҳажми 156,3 млрд. сўмга тенг бўлди. Ўтган йилга нисбатан ўсиш 117,3 фоизни ташкил этди.

Ҳудудлар кесимида таълим хизматларининг ўсиш суръати, фоиз
(2021 йил январь-март)



2021 йил январь-март ойларида соғлиқни сақлаш соҳасидаги хизматлар ҳажми 48,8 млрд. сўмга тенг бўлди. Ўтган йилга нисбатан ўсиш 99,7 фоизни ташкил этди.

Худудлар кесимида соғлиқни сақлаш хизматларининг ўсиш суръати, фоиз
(2021 йил январь-март)



Соғлиқни сақлаш соҳасидаги хизматлар бўйича юқори ўсиш суръатлари Бухоро тумани (105,5 фоиз)да кузатилди.

Ўтган йилга нисбатан бу хизматларнинг энг паст кўрматкичи Жондор (97,9 фоиз), Вобкент (94,2 фоиз) туманларида қайд этилди.

2021 йил январь-март ойларида аҳоли жон бошига кўрсатилган бозор хизматлари ҳажми 1387,2 минг сўмни ташкил қилди ва ўсиш суръати ўтган йилга нисбатан 106,4 фоизни ташкил этди.

Хизматлар соҳасини жадал ривожлантириш, унинг таркибини етарлича ривожланган жамият ва ривожланган эҳтиёжлар билан такомиллаштириш мумкин ва бу умуман ҳаёт сифати каби ҳодиса билан боғлиқ, чунки турли эҳтиёжларни қондириш жараёни ҳаёт сифатининг муайян стандартини яратади.

VI. ТРАНСПОРТ

Мустақиллик йилларида транспорт ва коммуникация тизимини стратегик ривожлантириш бўйича катта ишлар амалга оширилди.

Мамлакатимизда яратилган самарали транспорт тизими ташқи иқтисодий алоқаларни ривожлантириш ва бошқа мамлакатлар билан интеграциялашув омилидир.

Юк ташиш. 2021 йил январь-март ойларида барча транспорт турлари томонидан 11,8 млн.тонна юк ташилган бўлиб, бу ўтган йилнинг шу даврига нисбатан 101,5 фоизни ташкил қилди.

Юк айланмаси барча транспорт турлари томонидан 380,7 млн.тн.км.ни ва ўтган йилнинг шу даврига нисбатан 106,5 фоизни ташкил қилди.

Юк ташиш ва юк айланмаси транспорт турлари бўйича қуйидагича ифодаланади:

Транспорт турлари бўйича юк ташиш ва юк айланмаси ҳажми ва ўсиш суръати

	2021 йил январь-март	2020 йил январь-мартга нисбатан фоизда
Ташилган юк, млн. тн	11,8	101,5
<i>шу жумладан:</i>		
автомобил транспортида	11,8	101,5
Юк айланмаси, млн. тн-км	380,7	106,5
<i>шу жумладан:</i>		
автомобил транспортида	380,7	106,5

Якка тартибдаги тадбиркорларнинг автомобил транспортидаги юк айланмаси 2020 йил январь-мартга нисбатан 2,2 фоизга ўсди ва 242,7 млн. тн-км. ни ташкил қилди.

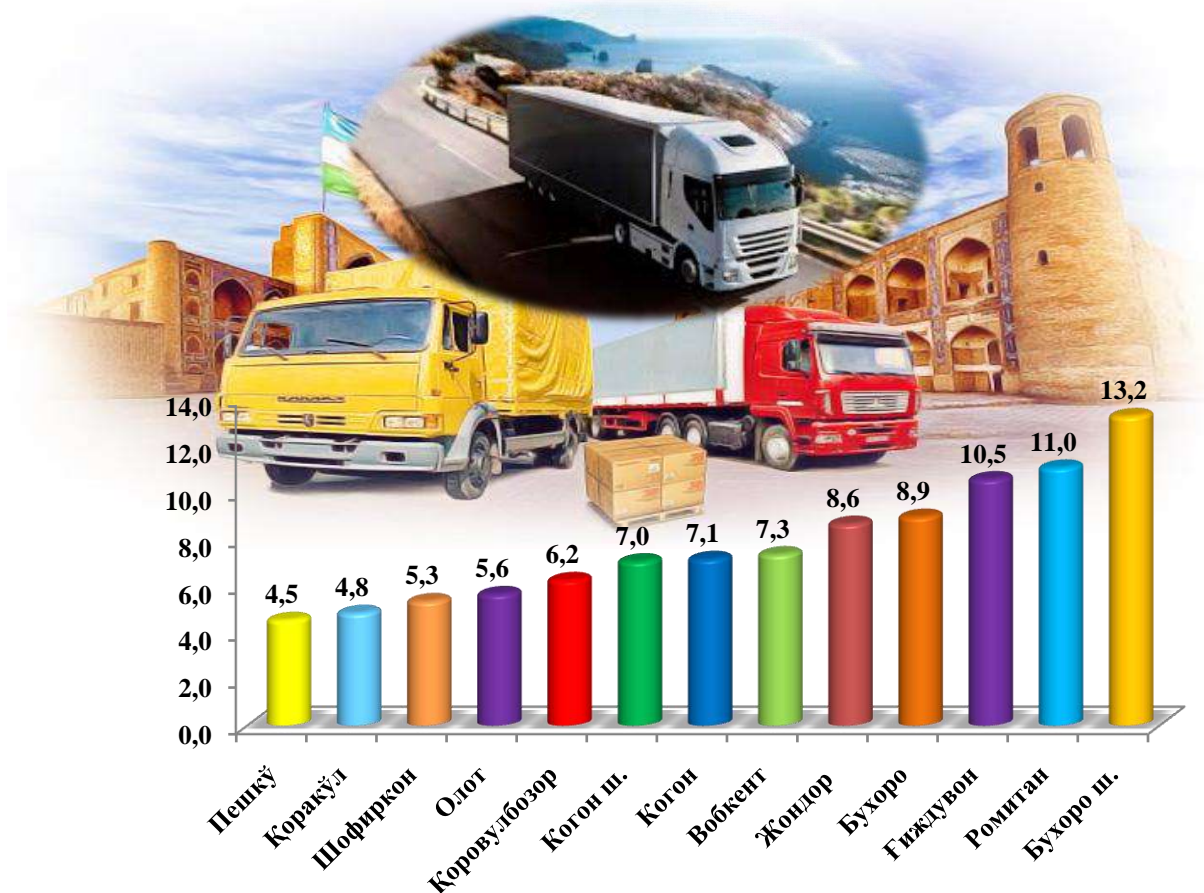
Бухоро вилоятининг туман, шаҳарлар бўйича ташилган юк бўйича етакчи ўринни Бухоро (1 548,9 минг тонна) шаҳар эгаллади. Шу билан бирга, энг юқори тоннани Ромитан (1 293,9 минг тонна) тумани, Бухоро (1 041,6 минг тонна) ва Гиждувон (1 236,2 минг тонна) туманларида кузатилди.

Худудлар кесимида юк ташиш, минг тонна
(2021 йил январь–март)

	минг тонна	2020 йил январь-мартга нисбатан фоизда	жамига нисбатан улуши, фоизда
Вилоят жами	11 752,9	101,5	100,0
Бухоро ш.	1 548,9	100,0	13,2
Когон ш.	817,2	108,5	7,0
<i>туманлар</i>			
Бухоро	1 041,6	102,5	8,9
Вобкент	854,2	101,1	7,3
Жондор	1 018,1	100,5	8,6
Когон	830,2	103,7	7,1
Олот	656,4	100,6	5,6
Пешкў	529,7	104,0	4,5
Ромитан	1 293,9	101,2	11,0
Шофиркон	628,3	102,1	5,3
Қорақўл	568,0	100,2	4,8
Қоровулбозор	730,2	93,4	6,2
Гиждувон	1 236,2	103,4	10,5

Кўрсатилган юк ташишда энг кичик тонна қуйидаги худудлар Қорақўл (568,0 минг тонна) ва Пешкў (529,7 минг тонна) ҳиссасига тўғри келди.

Ташилган юкнинг умумий ҳажмида ҳудудларнинг улуши, фоиз ҳисобида
(2021 йил январь-март)



Ҳудудлар бўйича ташилган юкнинг юқори улуши бўйича етакчи ўринни Бухоро (13,0 фоиз) шаҳар эгаллади. Шу билан бирга Ромитан (11,0 фоиз) ва Бухоро (8,9 фоиз) туманларида кузатилди.

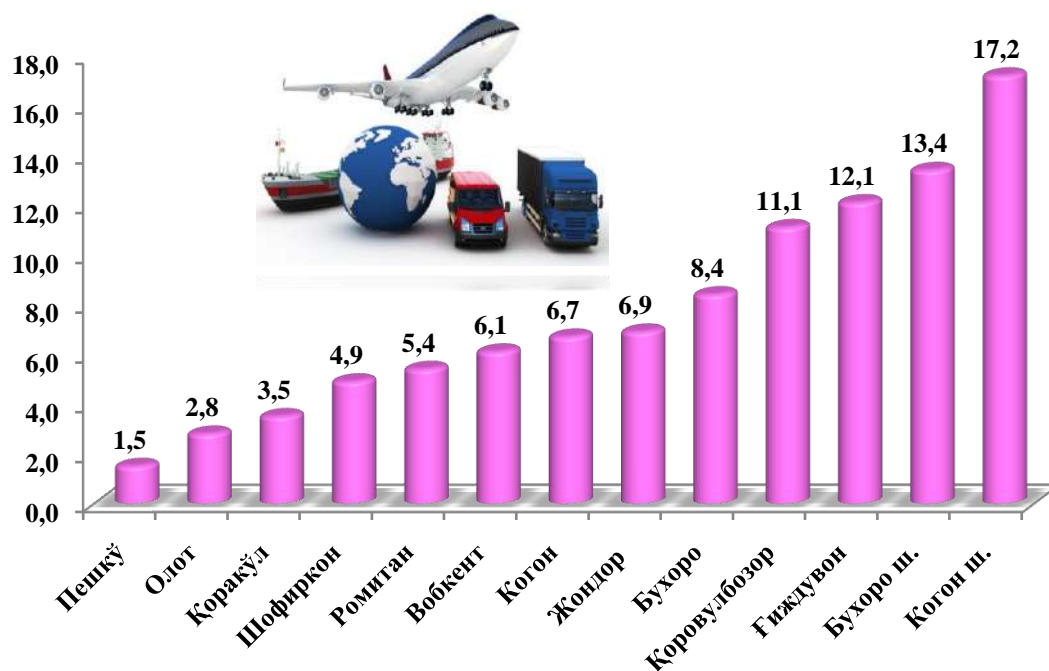
Вилоятнинг юк айланмаси ҳажмида етакчи ўринни Қогон шаҳри (65 587,6 минг тонна-км) эгаллади. Шу билан бирга энг юқори кўрсаткич билан Бухоро (51 166,9 минг тонна-км) шаҳрида ва Ғиждувон туманида (45 950,8 минг тонна-км) кузатилди.

Худудлар кесимида юк айланмаси, минг тонна-км

	<i>минг тонна-км</i>	<i>2020 йил январь-мартга нисбатан фоизда</i>	<i>жамига нисбатан улуши, фоизда</i>
Вилоят жами	380 693,0	106,5	100,0
Бухоро ш.	51 166,9	120,7	13,4
Когон ш.	65 587,6	123,8	17,2
<i>туманлар</i>			
Бухоро	31 969,4	103,0	8,4
Вобкент	23 166,8	102,7	6,1
Жондор	26 137,0	101,0	6,9
Когон	25 381,2	103,4	6,7
Олот	10 741,8	101,6	2,8
Пешкў	5 799,5	100,0	1,5
Ромитан	20 452,8	102,6	5,4
Шофиркон	18 696,4	101,2	4,9
Қоракўл	13 388,5	101,5	3,5
Қоровулбозор	42 254,3	92,9	11,1
Ғиждувон	45 950,8	102,8	12,1

Кўрсатилган юк айланмасидаги энг кичик тонна-км қуйидаги Пешкў (5799,5 минг тонна-км), Олот (10741,8 минг тонна-км) ва Қоракўл (13 388,5 минг тонна-км) туманлари ҳиссасига тўғри келди.

Ташилган юк айланмасининг умумий ҳажмида ҳудудларнинг улуши, *фоиз*
ҳисобида (2021 йил январь-март)



Ҳудудлар бўйича ташилган юк айланмасининг юқори улуши бўйича етакчи ўринни Когон шаҳри (17,2 фоиз) тумани эгаллади. Шу билан бирга Бухоро шаҳри (13,4 фоиз), Ғиждувон (12,1 фоиз) ва Қоровулбозор (11,1 фоиз) туманларида кузатилди.

Йўловчи ташиш. 2021 йил январь-март ойларида барча транспорт турлари томонидан 72,2 млн. киши ташилган бўлиб, бу кўрсаткич ўтган йилнинг шу даврига нисбатан 101,9 фоизни ташкил этди. Йўловчи ташиш айланмаси ушбу даврда 101,0 фоизга тенг бўлиб, 2 303,2 млн. йўловчи-км. ни ташкил қилди.

**Транспорт турлари бўйича йўловчи ташиш ва йўловчи айланмаси ҳажми
ва ўсиш суръати**

	2021 йил январь-март	2020 йил январь-мартга нисбатан фоизда
Транспортда ташилган йўловчилар, млн.киши	72,2	101,9
<i>шу жумладан:</i> автомобил транспортида	72,2	101,9
Йўловчи айланмаси, млн. йўловчи-км	2 303,2	101,0
<i>шу жумладан:</i> автомобил транспортида	2 303,2	101,0

Жами автомобил транспортидаги йўловчи айланмаси 2020 йил январь-мартга нисбатан 101,9 фоизни ва 72,2 млн. йўловчи-км.ни ташкил қилди. Йўловчи айланмасининг умумий ҳажмида якка тартибдаги тадбиркорлар йўловчи айланмасининг улуши 89,7 фоизни ташкил этди.

Вилоятнинг туман, шаҳарлар бўйича ташилган йўловчи бўйича етакчи ўринни Бухоро (17 973,1 минг киши) шаҳри эгаллади. Шу билан бирга, энг юқори кўрсаткич билан Ғиждувон (9 822,3 минг киши) тумани, Бухоро (6 551,4 минг киши) ва Когон (5 552,0 минг киши) туманларида кузатилди.

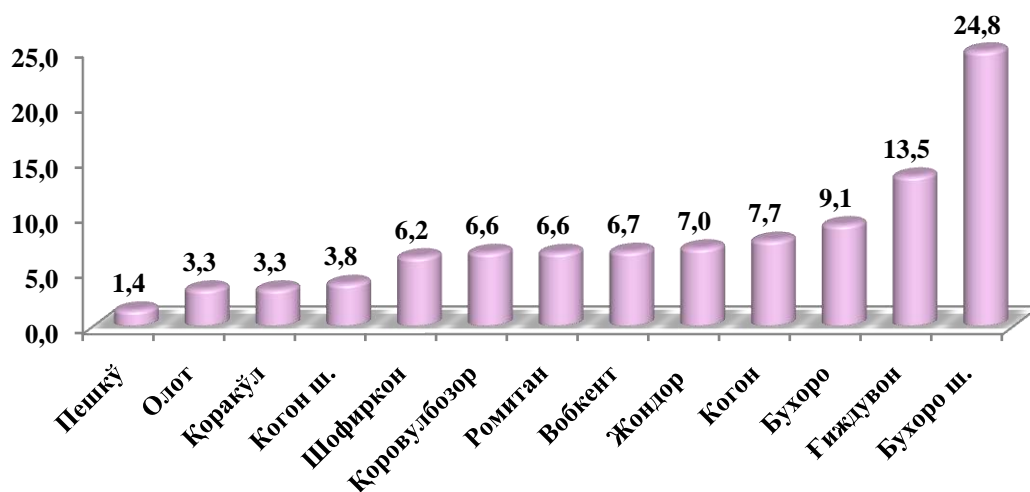
**Худудлар кесимида йўловчи ташиш, минг киши
(2021 йил январь–март)**

	минг киши	2020 йил январь- мартга нисбатан фоизда	жамига нисбатан улуши, фоизда
Вилоят жами	72 245,1	101,9	100,0
Бухоро ш.	17 973,1	104,0	24,8
Когон ш.	2 775,9	100,2	3,8
<i>туманлар</i>			
Бухоро	6 551,4	100,9	9,1
Вобкент	4 815,9	101,4	6,7
Жондор	5 076,3	101,0	7,0
Когон	5 552,0	100,6	7,7

	<i>минг киши</i>	<i>2020 йил январь-мартга нисбатан фоизда</i>	<i>жамига нисбатан улуши, фоизда</i>
Олот	2 370,0	101,1	3,3
Пешкў	1 035,4	102,7	1,4
Ромитан	4 733,6	102,1	6,6
Шофиркон	4 447,2	100,9	6,2
Қорақўл	2 352,3	101,1	3,3
Қоровулбозор	4 739,7	102,0	6,6
Ғиждувон	9 822,3	108,2	13,5

Кўрсатилган йўловчи ташишда энг кичик тонна қуйидаги ҳудудлар Пешкў (1 035,4 минг киши), Қорақўл (2 352,3 минг киши) ва Олот (2 370,0 минг киши) туманлари ҳиссасига тўғри келди.

Ташилган йўловчининг умумий ҳажмида ҳудудларнинг улуши, фоиз ҳисобида
(2021 йил январь-март)



Ҳудудлар бўйича ташилган йўловчининг юқори улуши бўйича етакчи ўринни Бухоро (24,8 фоиз) шаҳри эгаллади. Шу билан бирга Ғиждувон (13,5 фоиз), Бухоро (9,1 фоиз) ва Жондор (7,0 фоиз) туманларида кузатилди.

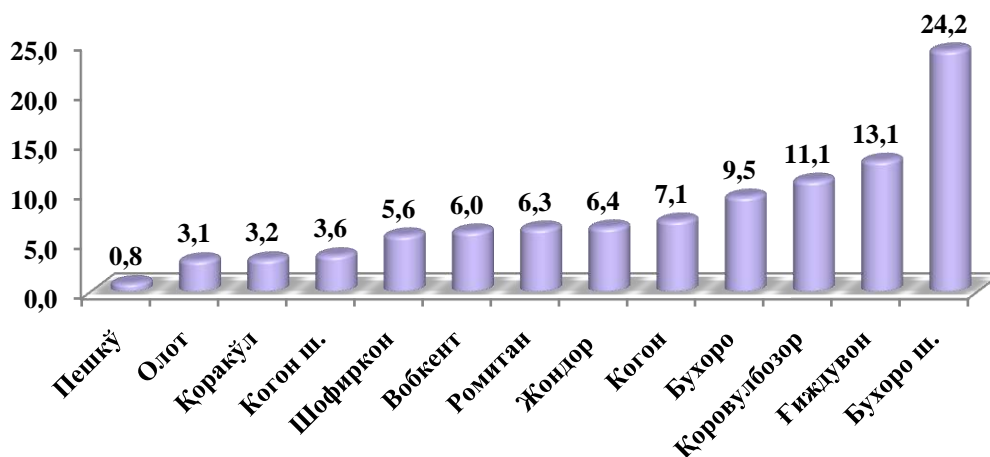
Вилоятнинг йўловчи айланмаси ҳажмида етакчи ўринни Бухоро (58 381,0 минг йўловчи-км) шаҳри эгаллади. Шу билан бирга энг юқори кўрсаткич билан Гиждувон (301 935,4 минг йўловчи-км), Қоровулбозор (256 434,8 минг йўловчи-км) ва Бухоро (219 061,2 минг йўловчи-км) туманларида кузатилди.

Худудлар кесимида йўловчи айланмаси, минг йўловчи-км

	<i>минг йўловчи-км</i>	<i>2020 йил январь- мартга нисбатан фоизда</i>	<i>жамига нисбатан улуши, фоизда</i>
Вилоят жами	2 303 224,5	101,0	100,0
Бухоро ш.	558 381,0	102,3	24,2
Когон ш.	82 937,8	100,1	3,6
<i>туманлар</i>			
Бухоро	219 061,2	101,6	9,5
Вобкент	138 508,1	101,4	6,0
Жондор	148 406,3	100,0	6,4
Когон	164 008,3	101,4	7,1
Олот	68 923,6	101,2	3,1
Пешкў	18 594,6	100,6	0,8
Ромитан	145 242,7	100,0	6,3
Шофиркон	128 075,9	101,1	5,6
Қорақўл	72 714,8	101,6	3,2
Қоровулбозор	256 434,8	99,8	11,1
Гиждувон	301 935,4	100,3	13,1

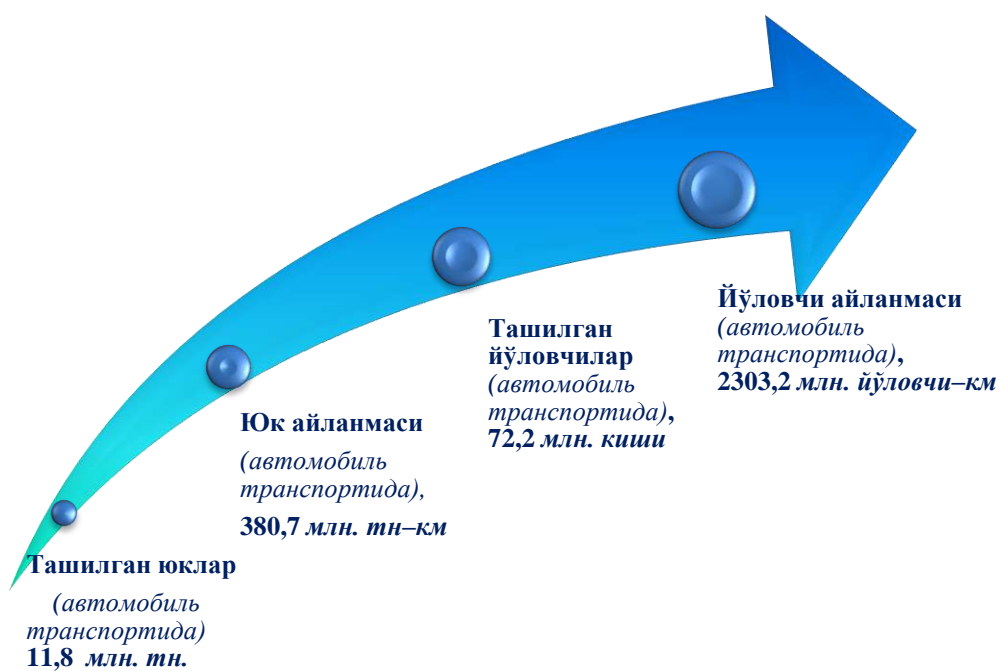
Кўрсатилган йўловчи айланмасидаги энг кичик йўловчи-км қуйидаги худудлар Пешкў (18 594,6 минг йўловчи-км), Қорақўл (72 714,8 минг йўловчи-км) ва Олот (68 923,6 минг йўловчи-км) туманлари ҳиссасига тўғри келди.

**Ташилган йўловчи айланмасининг умумий ҳажмида ҳудудларнинг улуши,
фоиз ҳисобида
(2021 йил январь-март)**



Ҳудудлар бўйича юк айланмасининг юқори улуши бўйича етакчи ўринни Бухоро (24,2 фоиз) шаҳри эгаллади. Шу билан бирга Ғиждувон (13,1 фоиз), Қоровулбозор (11,1 фоиз), Бухоро (9,5 фоиз) ва Когон (7,1 фоиз) туманларида кузатилди.

**Транспорт турлари бўйича юк ташиш, юк айланмаси,
йўловчи ташиш ва йўловчи айланмаси
(2021 йил январь-март)**



VII. ИСТЕЪМОЛ БОЗОРИ

2021 йил январь–март ойларида чакана савдо товар айланмаси 2 710,4 млрд. сўмни ёки 2020 йилнинг шу даврига нисбатан 95,5 фоизни ташкил қилди.

Йирик корхоналарнинг чакана савдо товар айланмаси 31,4 фоизга камайиб, 326,7 млрд. сўмни ва умумий чакана савдо товар айланмасидаги улуши 12,1 фоизни ташкил қилди.

Кичик корхона ва микрофирмаларнинг товар айланмаси 3,4 фоизга ўсиб, 652,9 млрд. сўмга етди, умумий чакана савдо товар айланмасидаги улуши эса 24,1 фоизни ташкил қилди.

Умумий товар айланмаси ҳажмининг 1 730,8 млрд. сўм якка тартибдаги тадбиркорлар ва жисмоний шахсларнинг ҳисобига тўғри келди 2020 йилнинг шу даврига нисбатан 100,0 фоизга ўсди. Ушбу секторнинг жами чакана савдо товар айланмаси ҳажмидаги улуши 63,8 фоизга тенг бўлди.

Чакана савдо товар айланмаси таркиби (2021 йил январь–март)



Чакана савдо - товарларни етказиб беришида ишлаб чиқарувчилардан истеъмолчиларга бўлган товар ҳаракати жараёнидаги хўжалик алоқаларининг сўнги занжири бўлиб ҳисобланади. Чакана савдода моддий ресурслар муомала жараёнидан жамоа, яққа холдаги, шахсий истеъмол соҳасига ўтади, яъни истеъмолчиларнинг мулки бўлиб қолади. Бу жараён олди-сотди орқали амалга оширилади, чунки истеъмолчилар ўзларига зарур товарларни ўзларининг пул дараомадларига алмашишади. Бунда ишлаб чиқариш ва муомала жараёнининг янги цикли учун янги имкониятлар пайдо бўлади, чунки ушбу ҳолатда товарлар пулга айланади.

2021 йил январь–март ойларида чакана савдо товар айланмаси таркиби давлат ва нодавлат шакллари бўйича қуйидагича ифодаланади:

Давлат мулки 2,1 млрд. сўмни ёки 2020 йилнинг мос даврига нисбатан 97,2 фоизни ташкил қилди.

Нодавлат мулки 2 708,3 млрд. сўмни ёки 2020 йилнинг мос даврига нисбатан 95,5 фоизни ташкил қилди.

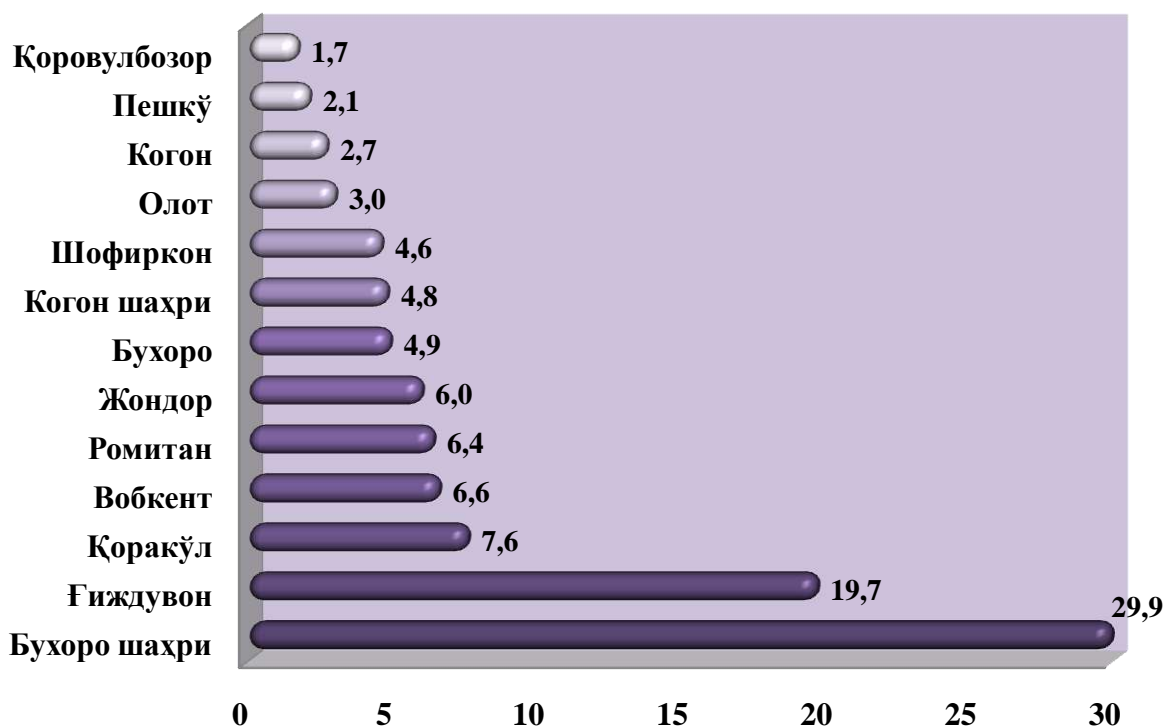
Хўжалик юритувчи субъектларнинг мулкчилик шакллари бўйича чакана товар айланмаси

	<i>млрд. сўм</i>	<i>2020 йил январь-мартга нисбатан, фоизда</i>	<i>яқунга нисбатан, фоизда</i>
Жами	2 710,4	95,5	100,0
<i>шу жумладан:</i>			
<i>мулкчилик шакллари бўйича</i>			
давлат мулки	2,1	97,2	0,08
нодавлат мулки	2 708,3	95,5	99,92
ундан фуқароларнинг хусусий мулки	1 730,7	100,0	63,8

Чакана савдо товар айланмаси умумий ҳажмида энг катта улуш Бухоро шаҳри 29,9 фоизни, Гиждувон тумани 19,7 фоизни, Қоракўл тумани 7,6 фоизни, Ромитан тумани 6,4 фоизни ва Жондор тумани 6,0 фоизни ташкил этган бўлса, Олот тумани 3,1 фоизни, Когон тумани 2,7 фоизни ва Қоровулбозор тумани 1,7 фоизни улуш билан энг паст кўрсаткични қайд этди.

Худудларнинг жами чакана товар айланмасидаги улуши

2021 йил январь-март, фоиз ҳисобида



2021 йил январь-март ойларида йирик корхоналарнинг чакана савдо товар айланмаси 31,4 фоизга камайди. Ўз навбатида, Олот (98,9 фоизга), Бухоро (96,5 фоизга), Шофиркон (90,5 фоизга), ҳамда Пешкў (89,5 фоизга) туманларида паст ўсиш суръатлари кузатилди.

Овқатланиш ташкилотларининг чакана товар айланмаси ҳажми 86,2млрд. сўмни ташкил этди ва 4,5 фоизга камайди. Чакана савдо товар айланмасининг умумий ҳажмида овқатланиш корхоналарининг улуши 3,2 фоизни ташкил этди. Умумий овқатланиш ташкилотлари савдо айланмаси умумий ҳажмида энг катта улуш Бухоро шаҳри ҳисобига тўғри келди ва 46,8 фоизни ташкил этди, Гиждувон тумани 11,7 фоизни, Вобкент тумани 6,7 фоиз ташкил этган бўлса, Шофиркон туманида 3,4 фоизи ва Олот туманида 2,1 фоизи энг паст улуш кўрсаткични қайд этди.

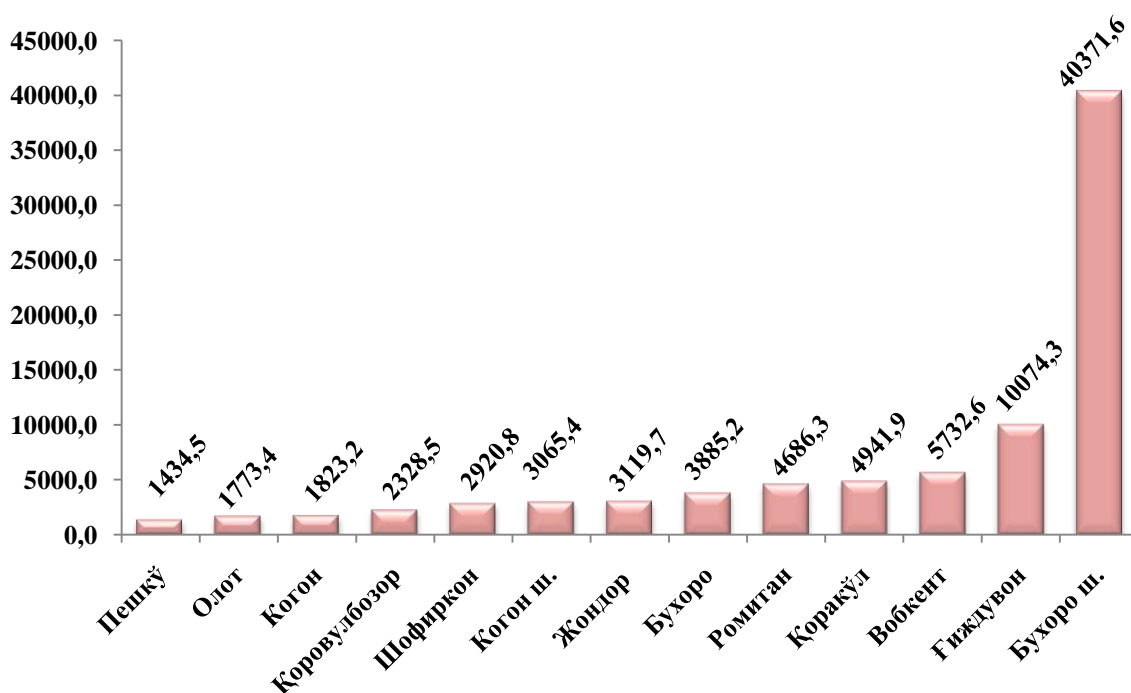
Чакана товар айланмаси ҳудудлар кесимида

(умумий овқатланишни қўшган ҳолда)

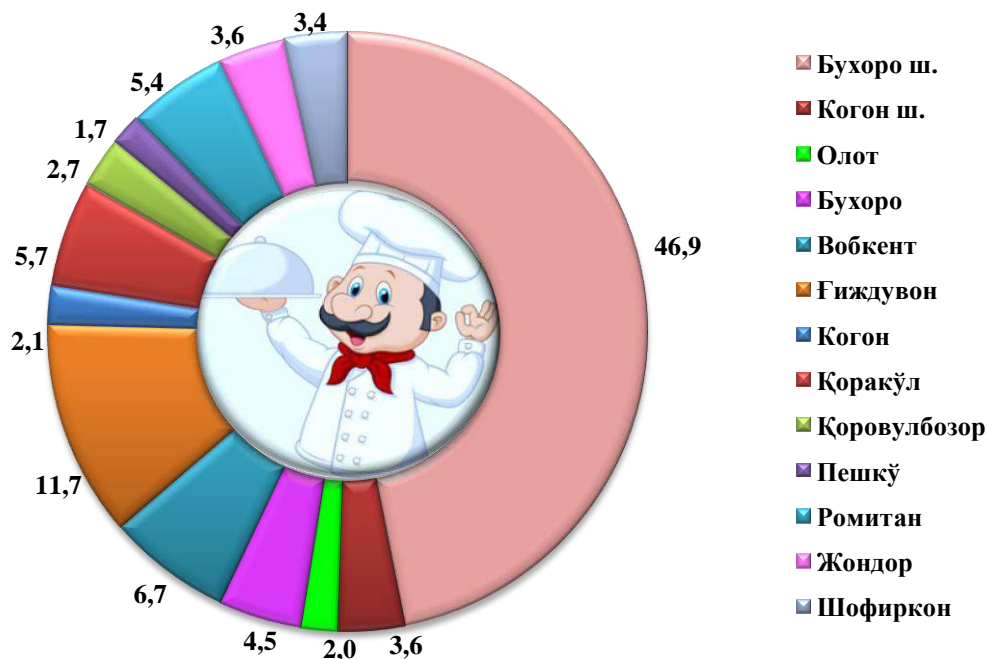
	Жами		Аҳоли жон бошига	
	млрд. сўм	2020 йил январь-мартга нисбатан, фоизда	минг сўм	2020 йил январь-мартга нисбатан, фоизда
Вилоят бўйича	2 710,4	95,5	1 390,3	94,4
Бухоро	809,2	90,9	2 873,6	90,5
Когон	130,3	96,5	2 114,7	95,7
<i>туманлар</i>				
Бухоро	132,9	100,1	725,5	98,5
Вобкент	178,2	95,5	1 259,1	94,2
Жондор	162,7	93,2	920,8	91,9
Когон	74,0	108,2	930,5	106,4
Олот	84,1	98,0	839,9	96,9
Пешкў	56,9	96,5	456,4	94,9
Ромитан	174,4	97,7	1 211,2	95,9
Шофиркон	123,9	93,1	691,8	92,1
Қоракўл	205,0	93,6	1 240,4	92,8
Қоровулбозор	46,1	100,1	2 478,6	98,5
Ғиждувон	532,7	100,8	1 732,5	99,6

Чакана савдо товар айланмаси (овқатланиш ташкилотларини қўшган ҳолда) аҳоли жон бошига 5,6 фоизга камайиб, 1 390,3 минг сўмни ташкил этди (2020 йил январь-март ойларида 1 329,6 минг сўмни ташкил қилган эди). Ўртача жон бошига товар айланмасининг энг юқори кўрсаткичларни Бухоро шаҳри (2 873,6 минг сўм), Қоровулбозор (2 478,6 минг сўм) тумани ва Ғиждувон туманида (1 732,5 минг сўм), энг паст кўрсаткичларни эса Шофиркон туманида (691,8 минг сўм), Олот туманида (838,9 минг сўм) ва Пешкў туманида (456,4 минг сўм) қайд этди.

Умумий овқатланиш товар айланмаси, (млн.сўмда)



Худудларнинг умумий овқатланишдаги улуши, фоизда



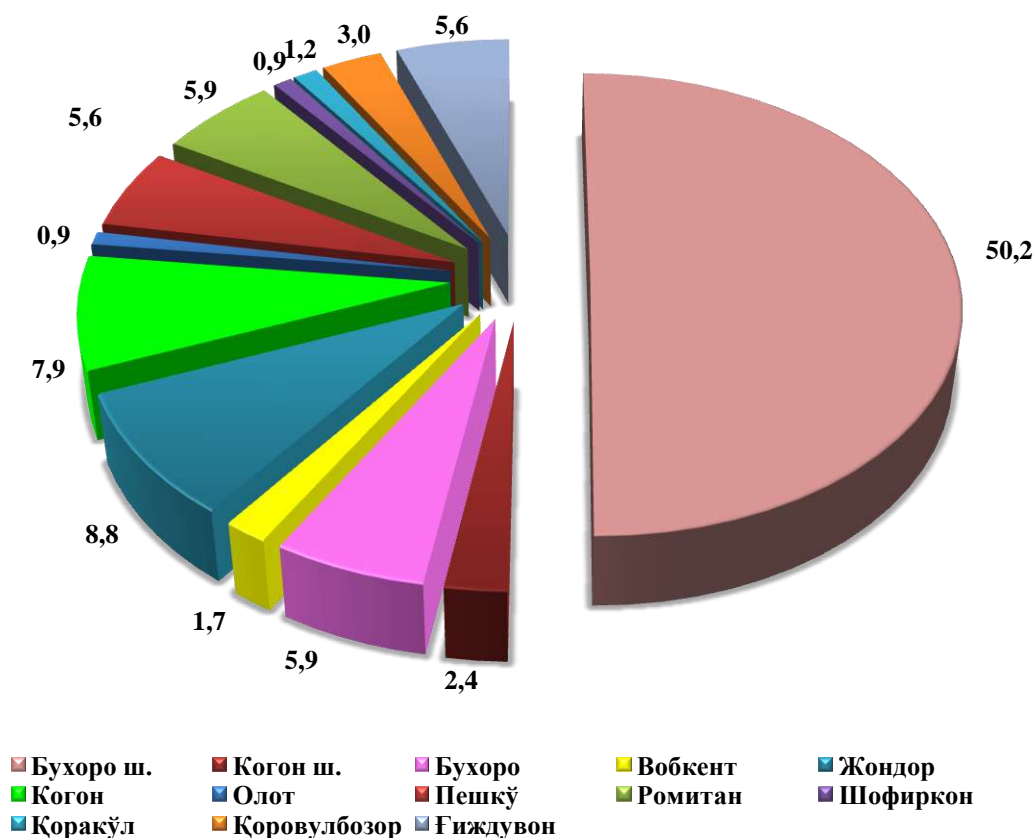
Овқатланиш ташкилотлари товар айланмаси аҳоли жон бошига 44,2 минг сўмни ташкил этди. Ўртача жон бошига товар айланмасининг энг юқори кўрсаткичлари Қоровулбозор тумани (125,2 минг сўм) ва Бухоро шаҳри (143,4 минг сўм) кузатилди.

2021 йил январь–март ойларида улгуржи савдо товар айланмаси 763,1 млрд. сўмни ёки 2020 йилнинг шу даврига нисбатан 111,2 фоизни ташкил қилди.

Умумий улгуржи савдо товар айланмасида йирик корхоналарнинг улгуржи савдо товар айланмаси 2,2 марта кўпайиши кузатилиб, ҳажми 226,6 млрд. сўмни ташкил этганини кўриш мумкин.

Хусусан, улгуржи савдо товар айланмаси ҳажимда катта улушга эга бўлган Бухоро шаҳри (50,2 фоиз), Жондор тумани (8,8 фоиз), Когон туманида (7,9 фоиз) ташкил этган бўлса, Қорақўл тумани (1,2 фоиз), Олот тумани (0,9 фоиз) ва Шофиркон туманида (0,9 фоиз) улуш билан энг паст кўрсаткични қайд этди.

Бухоро вилояти ҳудудларининг улгуржи савдо товар айланмасидаги улуши, фоизда



Кичик корхона ва микрофирмаларнинг улгуржи савдо товар айланмаси 8,1 фоизга камайиб, 536,6 млрд. сўмга етди ва умумий улгуржи савдо товар айланмасидаги улуши эса 70,3 фоизни ташкил қилди.

Улгуржи савдо товар айланмаси хуудлар кесимида

	<i>млрд. сўм</i>	<i>Жамига нисбатан, фоизда</i>	<i>2020 йил январь-мартга нисбатан, фоизда</i>
Вилоят бўйича	763,1	100,0	111,2
Бухоро ш.	383,3	50,2	144,5
Когон ш.	18,6	2,4	68,4
туманлар			
Бухоро	44,7	5,9	71,2
Вобкент	13,2	1,7	70,5
Жондор	66,9	8,8	2,0 м.
Когон	59,9	7,9	2,6 м.
Олот	7,1	0,9	50,5
Пешкў	42,4	5,6	49,7
Ромитан	45,4	5,9	128,6
Шофиркон	7,1	0,9	52,1
Қоракўл	8,9	1,2	21,8
Қоровулбозор	23,0	3,0	109,8
Ғиждувон	42,6	5,6	52,1

VIII. ТАШҚИ ИҚТИСОДИЙ ФАОЛИЯТ

Вилоятнинг ташқи савдо айланмаси 2021 йилнинг январь-март ойларида 215,4 млн.АҚШ долларини ёки ўтган йилнинг шу даврига нисбатан 104,6 фоизни, шу жумладан, экспорт 97,2 млн.АҚШ долларини, ўтган йилга нисбатан 146,6 фоизни, импорт 118,2 млн.АҚШ долларини, ўтган йилга нисбатан 84,6 фоизни ташкил этди.

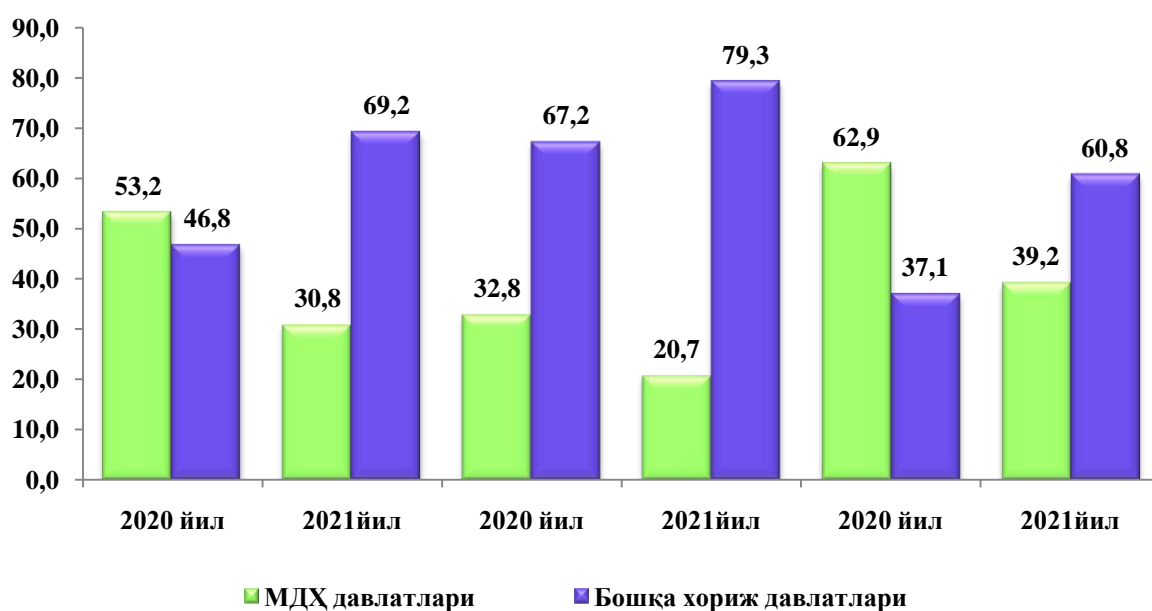
Ташқи савдо сальдоси минус 21,0 млн. АҚШ долларни, шу жумладан МДХ давлатлари билан минус 26,2 млн. АҚШ долларни ва бошқа давлатлар билан минус 5,2 млн. АҚШ долларни ташкил этди.

2021 йил январь-март ойларида МДХ ва бошқа давлатлар кесимида вилоятнинг ташқи савдо айланмаси (минг АҚШ dollari)

	январь-март		2020йил январь-мартга нисбатан фоизда
	2020 йил	2021 йил	
Ташқи савдо айланмаси	206,1	215,4	104,6
МДХ мамлакатлари	109,6	66,4	60,6
бошқа хориж мамлакатлари	96,4	149,0	154,6
Экспорт	66,3	97,2	146,6
МДХ мамлакатлари	21,7	20,0	92,0
бошқа хориж мамлакатлари	44,6	77,2	173,0
Импорт	139,7	118,2	84,6
МДХ мамлакатлари	87,9	46,3	52,7
бошқа хориж мамлакатлари	51,8	71,9	138,8
Сальдо	-73,4	-21,0	x
МДХ мамлакатлари	-66,2	-26,2	x
бошқа хориж мамлакатлари	-7,2	5,2	x

Сўнги йилларда ҳукуратимиз томонидан саноат тузилмасини диверсификатция қилишни, экспортни қўллаб – қувватлаш, импорт ўрнини босувчи товар ва маҳсулотларни ишлаб чиқаришни янада оширилиши натижасида экспорт таркибида сезиларли ўзгаришга эришилди. Жумладан, хом-ашё экспортидан, қўшилган қиймати юқори ҳамда сармоя талаб товарлар экспортига йўналтирилган ташқи савдо амалга оширилмоқда.

2021 йил январь-март ойларида вилоят ташқи савдо айланмасида МДХ ва бошқа давлатларнинг улуши



Вилоятимиз резидентлари томонидан амалга оширилган ташқи савдо операцияларида асосий улушларни Осиё (71,4 фоиз), Европа (28,1 фоиз) давлатлари эгалламоқда ва уларнинг умумий савдо айланмасидаги улуши 99,5 фоизни ташкил этмоқда.

Бухоро вилоятининг 2021 йил январь-март ойларида ташқи савдо айланмасидаги улушининг 30,8 фоизи МДХ давлатларига тўғри келади қолган, 69,2 фоизи бошқа давлатлар ҳиссасига тўғри келади. Бу кўрсаткичлар 2020 йилда мос равишда 53,2 фоизи МДХ давлатларига тўғри келган бўлса, қолган 46,8 фоизи бошқа давлатлар ҳиссасига тўғри келди. Бухоро вилоятининг МДХ давлатлари билан олиб борилган ташқи савдо айланмаси 2021 йил январь-март ойларига 66,4 млн. АҚШ долларни ташкил қилган бўлса, ўтган йилнинг мос даврига

нисбатан 39,4 фоиз камайиш кузатилган. Шундан экспорт 8,0 фоизга ва импорт 47,3 фоизга камайган.

Дунёдаги мамлакатлар орасида экспортда ҳамкор давлатлар Эрон, Хитой, Россия, Туркия, Афғонистон ҳисобланиб, уларнинг жами экспортдаги улуши 83,2 фоизни ташкил қилади, импортда эса ҳамкор давлатлар Туркменистон, Хитой, Германия, Туркия, Италия давлатлари ҳисобланади ва уларнинг улуши 70,1 фоизни ташкил қилади.

МДҲ давлатлари орасида ташқи савдо айланмасида асосий ҳамкорлар Туркменистон, Россия, Қирғизистон, Тожикистон ва Беларусь давлатлари ҳисобланиб, уларнинг жами ташқи савдо айланмасидаги улуши 96,8 фоизни ташкил қилди. Бошқа давлатлар орасида эса Хитой, Туркия, Корея Республикаси, Афғонистон, Германия, Латвия, Эрон давлатларининг улуши 83,0 фоизни ташкил қилди.

Ташқи савдо айланмасида нисбатан катта улушга эга бўлган давлатлар
(2021 йил январь–март)

(млн. АҚШ доллари)

	<i>Экспорт</i>	<i>Импорт</i>	<i>Товар айланмасидаги улуши, фоизда</i>
Эрон Ислом Республикаси	35,0	4,2	18,2
Хитой Халқ Республикаси	17,9	16,2	15,8
Туркменистон	1,7	28,0	13,8
Туркия	8,5	12,7	9,9
Россия	11,1	9,3	9,5
Германия	0,3	13,1	6,2
Италия	0,1	11,9	5,5
Қозоғистон	1,9	7,0	4,1
Афғонистон	8,4	-	3,9
Корея Республикаси	0,1	4,0	1,9
Тожикистон	3,5	0,5	1,9
Латвия	2,9	0,1	1,4
Бельгия	-	2,4	1,1

Вилоятнинг 2021 йил январь-март ойларида ташқи савдода энг асосий ҳамкор давлатлари Эрон (18,2 фоиз), Хитой (15,8 фоиз), Туркменистон (13,8 фоиз), Туркия (9,9 фоиз) ҳисобланиб, уларнинг жами ташқи савдо айланмасидаги улуши (57,7 фоиз)ни ташкил қилади.

Йирик ҳамкор давлатлар билан ташқи савдо айланмаси динамикаси
(январь-март ойлари)

(млн. АҚШ доллари)

<i>Давлатлар</i>	<i>2017 йил</i>	<i>2018 йил</i>	<i>2019 йил</i>	<i>2020 йил</i>	<i>2021 йил</i>
Эрон Ислом Республикаси	18,3	24,8	33,6	28,6	39,2
Экспорт	17,4	23,0	26,4	24,9	35,0
Импорт	0,9	1,8	7,2	3,6	4,2
Сальдо	16,5	21,2	19,2	21,3	30,8
Хитой Халқ Республикаси	9,5	41,8	45,4	26,6	34,1
Экспорт	6,1	13,3	9,4	1,8	17,9
Импорт	3,4	28,5	36,0	24,8	16,2
Сальдо	2,7	-15,2	-26,6	-23,0	1,7
Туркменистон	11,3	28,1	57,3	22,7	29,7
экспорт	0,8	0,3	1,5	1,5	1,7
импорт	10,5	27,8	55,8	21,2	28,0
сальдо	-9,7	-27,5	-54,3	-19,7	-26,3
Туркия	1,5	4,3	13,7	13,5	21,2
Экспорт	0,9	0,5	1,3	3,9	8,5
Импорт	0,6	3,8	12,4	9,6	12,7
Сальдо	0,3	-3,3	-11,1	-5,7	-4,2
Россия	27,4	145,0	80,3	67,8	20,4
Экспорт	4,5	4,6	6,7	8,0	11,1
Импорт	22,9	140,4	73,6	59,8	9,3
Сальдо	-18,4	-135,8	-66,9	-51,8	2,6

<i>Давлатлар</i>	<i>2017 йил</i>	<i>2018 йил</i>	<i>2019 йил</i>	<i>2020 йил</i>	<i>2021 йил</i>
Германия	0,6	6,4	7,4	2,9	13,3
экспорт	-	-	-	0,1	0,2
импорт	0,6	6,4	7,4	2,8	13,1
сальдо	-0,6	-6,4	-7,4	-2,7	-12,9
Италия	-	0,4	0,1	0,3	11,9
экспорт	-	-	-	0,2	-
импорт	-	0,4	0,1	0,1	11,9
сальдо	-	-0,4	-0,1	0,1	-11,9
Қозоғистон	3,1	4,9	9,1	7,6	8,9
экспорт	0,9	1,1	4,8	2,7	1,9
импорт	2,2	3,8	4,3	4,9	7,0
сальдо	-1,3	-2,7	0,5	-2,2	-5,1
Афғонистон	12,2	1,9	2,9	8,4	8,4
экспорт	12,2	1,9	2,9	8,4	8,4
импорт	-	-	-	-	-
сальдо	12,2	1,9	2,9	8,4	8,4
Корея Республикаси	0,5	1,6	7,2	6,5	4,1
экспорт	0,1	0,2	0,1	0,2	0,1
импорт	0,4	1,4	7,1	6,3	4,0
сальдо	-0,3	-1,2	-7,0	-6,1	-3,9
Тожикистон	0,1	0,3	0,2	3,2	4,0
экспорт	0,1	0,1	0,1	3,2	3,5
импорт	-	0,2	0,1	-	0,5
сальдо	0,1	-0,1	-	3,2	3,0
Латвия	3,2	0,9	3,3	0,1	3,0
экспорт	1,0	-	-	-	2,9

<i>Давлатлар</i>	<i>2017 йил</i>	<i>2018 йил</i>	<i>2019 йил</i>	<i>2020 йил</i>	<i>2021 йил</i>
импорт	2,2	0,9	3,3	0,1	0,1
сальдо	-0,7	-0,9	-3,3	-0,1	2,8
Бельгия	0,3	1,8	2,3	0,1	2,4
экспорт	-	-	-	-	-
импорт	0,3	1,8	2,3	0,1	2,4
сальдо	-0,3	-1,8	-2,3	-0,1	-2,4
Швейцария	-	0,4	-	0,1	2,0
экспорт	-	-	-	-	-
импорт	-	0,4	-	0,1	2,0
сальдо	-	-0,4	-	-0,1	-2,0
Испания	-	-	0,2	0,2	2,0
экспорт	-	-	-	-	-
импорт	-	-	0,2	0,2	2,0
сальдо	-	-	-0,2	-0,2	-2,0
Польша	-	0,2	0,9	1,5	1,3
экспорт	-	-	0,2	1,5	1,1
импорт	-	0,2	0,7	-	0,2
сальдо	-	-0,2	-0,5	1,5	0,9
Индия	0,1	0,1	0,6	0,7	1,3
экспорт	-	-	-	0,2	0,1
импорт	0,1	0,1	0,6	0,5	1,2
сальдо	-0,1	-0,1	-0,6	-0,3	-1,1
Беларусь	0,8	2,2	1,3	0,9	1,3
экспорт	-	-	-	0,2	0,3
импорт	0,8	2,2	1,3	0,7	1,0
сальдо	-0,8	-2,2	-1,3	-0,5	0,7

МДХ мамлакатлари билан ташқи савдо айланмаси

(минг АҚШ доллари)

	<i>Экспорт</i>		<i>Импорт</i>	
	<i>январь-март</i>		<i>январь-март</i>	
	<i>2020 йил</i>	<i>2021 йил</i>	<i>2020 йил</i>	<i>2021 йил</i>
Жами	21 736,7	20 073,8	87 898,0	46 317,5
<i>шу жумладан:</i>				
Озарбайжон	154,3	294,0	-	22,5
Беларусь	192,3	308,8	654,1	1 003,3
Қозоғистон	2 699,8	1 882,8	4 914,4	6 981,1
Қирғизистон	5 049,7	800,6	168,9	23,6
Молдова	-	-	297,9	57,5
Россия	7 971,8	11 080,0	59 867,5	9 308,4
Тожикистон	3 273,5	3 507,4	-	493,9
Туркменистон	1 535,4	1 666,0	21 205,4	27 996,5
Украина	859,9	534,3	789,8	430,8

Вилоятнинг экспорт таркибида барча товарлар ва хизматлар гуруҳлари бўйича ўсиши кузатилмоқда. Ноозиқ-овқат хомашё, ёқилғидан ташқари экспорти ўтган йилнинг шу даврига нисбатан 81,4 фоизга ошган ва минерал ёқилғи, ёғлаш мойлари ва шунга ўхшаш материаллар 16,3 фоизга ўсган.

Импорт таркибининг умумий ҳажмидан 26,1 фоизни минерал ёқилғи, ёғлаш мойлари ва шунга ўхшаш материаллар ва 44,8 фоизини машиналар ва транспорт асбоб-ускуналар ташкил қилади.

2021 йил январь-март ойларида экспорт-импорт таркиби

	<i>Экспорт ва импортнинг умумий ҳажмидаги улуши, фоизда</i>		<i>Ҳажмидаги ўзгариш, фоизда</i>
	<i>2020 йил</i>	<i>2021 йил</i>	<i>2020 йил январь- мартга нисбатан фоизда</i>
Экспорт таркиби	100,0	100,0	146,6
Озиқ-овқат маҳсулотлари ва тирик ҳайвонлар	8,2	8,5	153,9
Ичимликлар ва тамаки	0,3	0,4	182,0
Ноозиқ-овқат хомашё, ёқилғидан ташқари	43,7	54,1	181,4
Минерал ёқилғи, ёғлаш мойлари ва шунга ўхшаш материаллар	14,5	11,5	116,3
Ҳайвон ва ўсимликлар мойлари (ёғлари), ёғлар ва мумлар	0,9	-	-
Кимёвий воситалар ва бошқа тоифаларга киритилмаган шунга ўхшаш маҳсулотлар	0,8	0,6	113,4
Асосан материал турига қараб классификацияланган саноат	25,1	22,1	129,2
Машиналар ва транспорт асбоб-ускуналар	0,1	0,1	99,7
Турли хил тайёр буюмлар	2,7	0,7	35,7
Хизматлар	3,7	2,0	79,9
Импорт таркиби	100,0	100,0	84,6
Озиқ-овқат маҳсулотлари ва тирик ҳайвонлар	2,8	4,6	142,8
Ичимликлар ва тамаки	-	-	-
Ноозиқ-овқат хомашё, ёқилғидан ташқари	3,6	3,3	75,6
Минерал ёқилғи, ёғлаш мойлари ва шунга ўхшаш материаллар	48,5	26,1	45,5
Ҳайвон ва ўсимликлар мойлари (ёғлари), ёғлар ва мумлар	-	0,1	7,4 м.
Кимёвий воситалар ва бошқа тоифаларга киритилмаган шунга ўхшаш маҳсулотлар	6,8	7,3	90,4
Асосан материал турига қараб классификацияланган саноат	7,7	8,4	92,8
Машиналар ва транспорт асбоб-ускуналар	19,2	44,8	197,6
Турли хил тайёр буюмлар	11,4	5,4	40,3

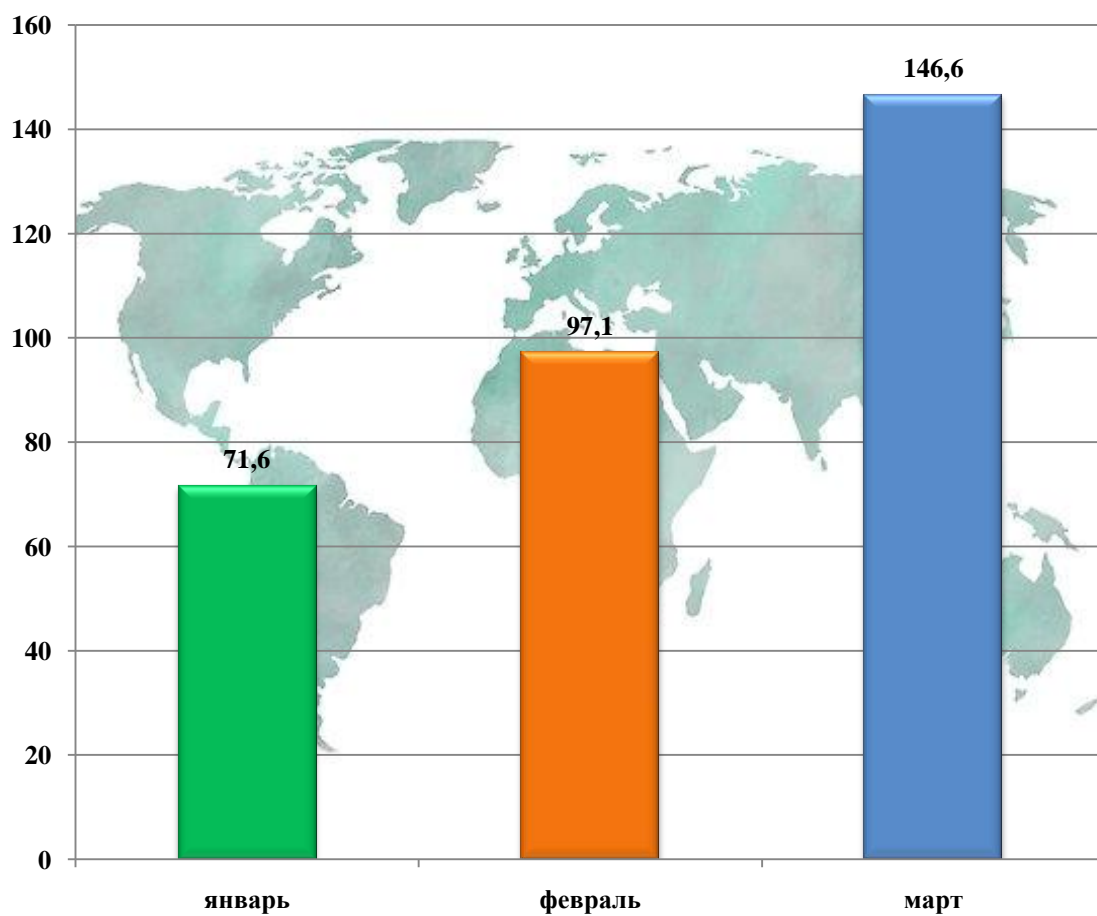
Йиллар кесимида экспорт таркиби динамикаси
(январь-март ойлари, млн.АҚШ доллар)

Таркиби	2017 йил	2018 йил	2019 йил	2020 йил	2021 йил
Озиқ-овқат маҳсулотлари ва тирик ҳайвонлар	2,8	3,6	17,2	8,1	8,5
Ичимликлар ва тамаки	0,3	0,4	0,4	0,3	0,4
Ноозиқ-овқат хомашё, ёқилғидан ташқари	56,0	75,9	59,2	43,7	54,1
Минерал ёқилғи, ёғлаш мойлари ва шунга ўхшаш материаллар	25,4	3,4	4,2	14,5	11,5
Ҳайвон ва ўсимликлар мойлари (ёғлари), ёғлар ва мумлар	-	-	-	0,9	-
Кимёвий воситалар ва бошқа тоифаларга киритилмаган шунга ўхшаш маҳсулотлар	0,4	0,6	0,5	0,8	0,6
Асосан материал турига қараб лассификацияланган саноат	9,8	9,0	12,3	25,1	22,1
Машиналар ва транспорт асбоб-ускуналар	-	-	0,1	0,1	0,1
Турли хил тайёр буюмлар	0,6	0,2	1,1	2,7	0,7
Хизматлар	4,7	6,9	4,9	3,7	2,0

Вилоятимизда ташқи савдони қўллаб-қувватлаш ҳамда МДХ давлатлари билан ушбу соҳадаги ҳамкорликни янада мустаҳкамлаш бўйича олиб борилаётган чора-тадбирлар натижасида 2021 йил январь-март ойларида ташқи савдо айланмасида МДХ давлатларининг улуши 30,8 фоизни ташкил этиб, ҳамда ташқи савдо айланмаси ўтган йилнинг шу даврига нисбатан 60,6 фоизни ташкил этди.

Бошқа хорижий давлатларнинг вилоятимиз ташқи савдо айланмасидаги улуши 2020 йил январь- март ойларида 46,8 фоизни ташкил қилган бўлса, жорий йилнинг ушбу даврида эса ташқи савдо айланмасидаги улуши 69,2 фоизга етди. Ўтган йилнинг мос даврига нисбатан 54,6 фоизга кўпайди.

Товар ва хизматлар экспортининг ўсиш суръатлари динамикаси
(2021 йил; ўтган йилга нисбатан, фоиз)



2021 йил январь-март ойларида экспорт қилинган товарлар ва хизматлар таркибининг таҳлили шуни кўрсатмоқдаки, товарлар ва хизматлар таркибида ўтган йилнинг шу даврига нисбатан сезиларли ўзгаришлар қайд этилди.

2021 йил январь-март ойларида МДХ амалга оширилган экспорт таркиби
(жамига нисбатан фоизда)



Хизматлар экспорти ҳажми 2,0 млн.АҚШ долларини ёки экспорт ҳажмининг 2,0 фоизни ташкил этиб, ўтган йилнинг шу даврига нисбатан 20,5 фоизга камайганлиги кузатилди. Хизматлар экспорти таркибининг асосий улуши транспорт хизматлари, туризм хизматлари, телекоммуникация, компьютер ва ахборот хизматлари ҳамда молиявий хизматлар ҳиссасига тўғри келади.

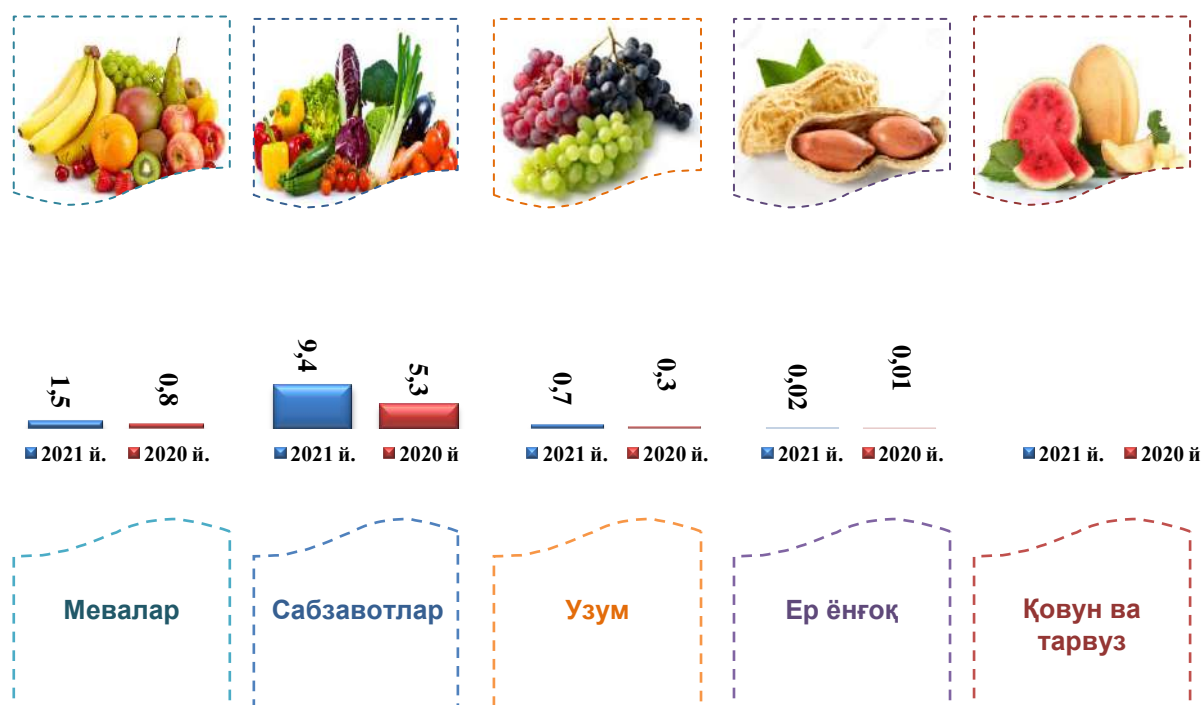
Мева-сабзавот маҳсулотлари экспорти

2021 йил январь-март ойларида жами 10,8 минг тоннадан зиёд мева-сабзавот маҳсулотлари 5,1 млн.АҚШ долларига экспорт қилинди (3,4 марта ўсган). Мева-сабзавот маҳсулотларининг экспорт таркибига қаралса, 2021 йил январь-март ойларида 9,3 минг тоннадан камроқ сабзавотлар 4,2 млн.АҚШ долларига экспорт қилинган.

Шунингдек, 1,5 минг тонна мева ва резаворлар 0,9 млн.АҚШ долларига экспорт қилинган бўлиб, экспорт ҳажми ўтган йилнинг мос даврига нисбатан 0,3 млн.АҚШ долларига ошган.

Шуни айтиб ўтиш жоизки, мамлакатимизда экспорт салоҳиятини кенгайтириш, янги бозорларни ўзлаштириш натижасида мева-сабзавот маҳсулотлари, узум, полиз, дуккакли экинлар, шунингдек, қуритилган сабзавот ва меваларни экспорт қилиш ҳажми ошиб бормоқда. Жумладан, 2021 йилнинг январь-март ойларида мева-резаворлар ҳамда сабзавотлар экспорт ҳажми 5,1 млн.АҚШ долларига етди (ўтган йилнинг мос даврига нисбатан 2,0 фоизга камайган).

Мева-сабзавот маҳсулотларининг таркиби январь-март ойлари (минг т.)



Вилоятда етиштирилган мева ва сабзавот маҳсулотларининг асосий бозорлари экспорт географияси

Давлат номи	2020 йил январь-март			2021 йил январь- март		
	минг тонна	млн АҚШ доллари	улуши, фоиз	минг тонна	млн АҚШ доллари	улуши, фоиз
Қозоғистон	2,6	1,1	73,3	4,9	1,3	25,5
Хитой	0,2	0,01	0,7	1,8	1,4	27,5
Россия	0,2	0,01	0,07	3,3	2,0	39,2
Афғонистон	-	-	-	0,3	0,3	5,9
Бошқа давлатлар	0,2	0,4	25,3	0,1	0,1	1,9

Жорий йил январь - март ойларида импорт ҳажми 118,2 млн.АҚШ долларига (ўсиш суръати 84,6 фоиз) тенг бўлди. Импорт таркибида энг катта улуш машиналар ва транспорт асбоб-ускуналар (44,8 фоиз), минерал ёқилғи, ёғлаш мойлари ва шунга ўхшаш материаллар (26,1 фоиз) ва турли хил тайёр буюмлар (5,4 фоиз) гуруҳлари ҳисобига тўғри келади.

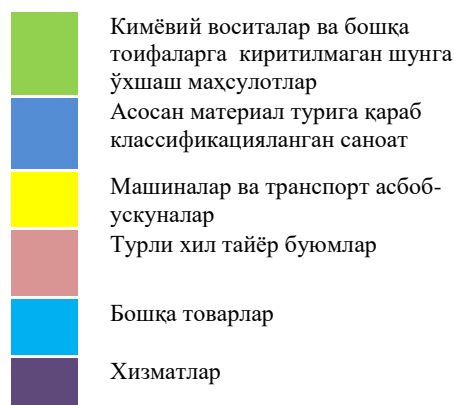
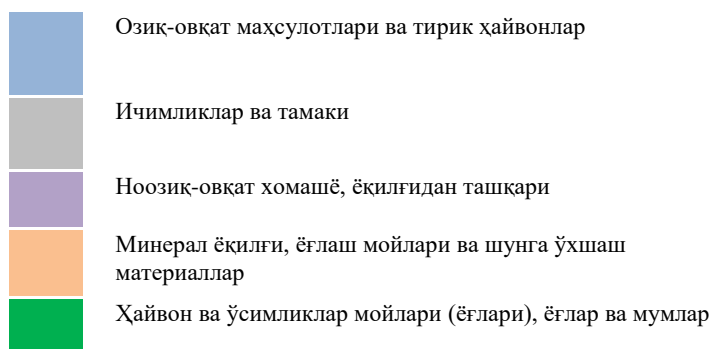
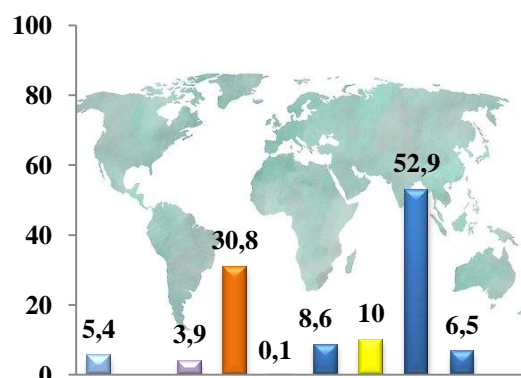
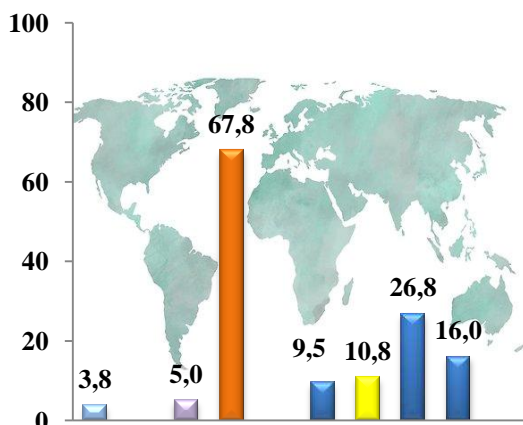
Импорт таркиби
(2021 йил январь-март)

	<i>Млн.АҚШ долл.</i>	<i>2020 йил январь– мартга нисбатан фоизда</i>	<i>Жамига нисбатан фоизда</i>
Импорт	118,2	84,6	100,0
Озиқ-овқат маҳсулотлари ва тирик ҳайвонлар	5,4	142,8	4,6
Ноозиқ-овқат хомашё, ёқилғидан ташқари	3,9	75,9	3,3
Минерал ёқилғи, ёғлаш мойлари ва шунга ўхшаш материаллар	30,8	45,5	26,1
Ҳайвон ва ўсимликлар мойлари (ёғлари), ёғлар ва мумлар	0,1	7,4 м.	0,1
Кимёвий воситалар ва бошқа тоифаларга киритилмаган шунга ўхшаш маҳсулотлар	8,6	90,4	7,3
Асосан материал турига қараб классификацияланган саноат	10,0	92,8	8,4
Машиналар ва транспорт асбоб-ускуналар	52,9	197,6	44,8
Турли хил тайёр буюмлар	6,4	40,3	5,4

Товар ва хизматлар импорти таркиби, (млн. АҚШ доллари)

2020 йил январь-март

2021 йил январь-март



Импорт таркиби динамикаси

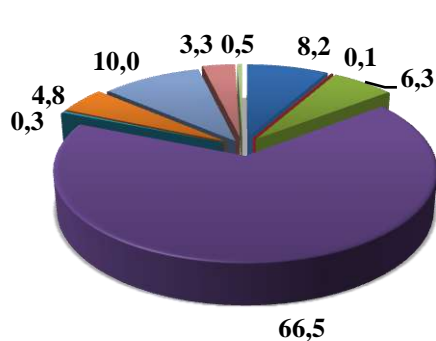
(январь-март ойлари; минг АҚШ доллари)

Таркиби	2017 йил	2018 йил	2019 йил	2020 йил	2021 йил
Жами	46 694,4	224 866,7	228 160,3	139 712,8	118 245,8
Озиқ-овқат маҳсулотлари ва тирик ҳайвонлар	494,5	2 917,1	4 060,5	3 787,5	5 409,5
Ичимликлар ва тамаки	-	-	-	-	35,6
Ноозик-овқат хомашё, ёқилғидан ташқари	2 443,5	11 718,6	4 748,3	5 084,0	3 858,4
Минерал ёқилғи, ёғлаш мойлари ва шунга ўхшаш материаллар	29 259,3	151 370,1	118 974,1	67 760,2	30 803,0
Ҳайвон ва ўсимликлар мойлари (ёғлари), ёғлар ва мумлар	-	370,8	-	19,1	140,5
Кимёвий воситалар ва бошқа тоифаларга киритилмаган шунга ўхшаш маҳсулотлар	3 432,9	6 584,1	9 771,0	9 556,8	8 641,1

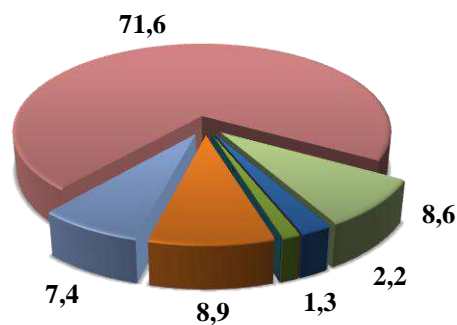
<i>Таркиби</i>	<i>2017 йил</i>	<i>2018 йил</i>	<i>2019 йил</i>	<i>2020 йил</i>	<i>2021 йил</i>
Асосан материал турига қараб классификацияланган саноат	4 956,3	10 669,8	11 612,4	10 759,1	9 987,5
Машиналар ва транспорт асбоб-ускуналар	5 131,4	37 690,3	58 215,7	26 791,9	52 942,6
Турли хил тайёр буюмлар	811,0	3315,4	20 582,3	15 954,3	6 427,6
Хизматлар	165,5	230,5	196,1	-	-

2021 йил январь-март ойларида МДХ ва бошқа хориж давлатлари билан амалга оширилган импорт таркиби

МДХ давлатлари



Бошқа хориж давлатлари



- Озиқ-овқат маҳсулотлари ва тирик ҳайвонлар
- Ичимликлар ва тамаки
- Ноозиқ-овқат хомашё, ёқилғидан ташқари
- Минерал ёқилғи, ёғлаш мойлари ва шунга ўхшаш материаллар
- Ҳайвон ва ўсимликлар мойлари (ёғлари), ёғлар ва мумлар
- Кимёвий воситалар ва бошқа тоифаларга киритилмаган шунга ўхшаш маҳсулотлар
- Асосан материал турига қараб классификацияланган саноат
- Машиналар ва транспорт асбоб-ускуналар
- Турли хил тайёр буюмлар
- Хизматлар
- Бошқалар

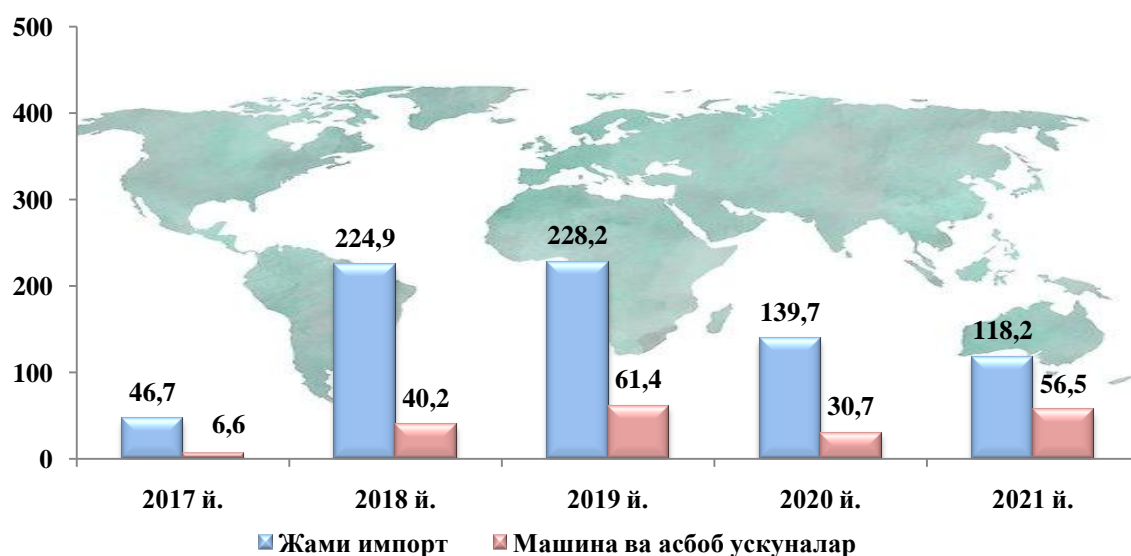
МДХ ва бошқа давлатлар билан амалга оширилган импорт таркиби
(2021 йил январь-март)

	МДХ давлатлари		Бошқа давлатлар	
	млн АҚШ долл.	Жамига нисбатан фоизда	млн АҚШ долл.	Жамига нисбатан фоизда
Импорт	46,3	100,0	71,9	100,0
Озиқ-овқат маҳсулотлари ва тирик ҳайвонлар	3,8	8,2	1,6	2,2
Ичимликлар ва тамаки	0,04	0,1	-	-
Ноозиқ-овқат хомашё, ёқилгидан ташқари	2,9	6,3	0,9	1,3
Минерал ёқилғи, ёғлаш мойлари ва шунга ўхшаш материаллар	30,8	66,5	-	-
Ҳайвон ва ўсимликлар мойлари (ёғлари), ёғлар ва мумлар	0,1	0,3	-	-
Кимёвий воситалар ва бошқа тоифаларга киритилмаган шунга ўхшаш маҳсулотлар	2,2	4,8	6,5	9,0
Асосан материал турига қараб классификацияланган саноат	4,6	10,0	5,3	7,4
Машиналар ва транспорт асбоб-ускуналар	1,6	3,3	51,4	71,5
Турли хил тайёр буюмлар	0,2	0,5	6,2	8,6

2021 йил январь-март ойларида вилоятимизга 50 дан ортиқ хорижий давлатлардан товар ва хизматлар импорти амалга оширилган. Шулардан 7 та энг йирик бўлган Туркманистон, Хитой Халқ Республикаси, Германия, Туркия, Италия, Россия Федерацияси ва Қозоғистон ҳамкор давлатларидан жами импорт ҳажми 98,2 млн.АҚШ.долларига тенг. Бу эса умумий импорт ҳажмининг 83,1 фоизни ташкил қилади.

Машина ва ускуналар импорти динамикаси

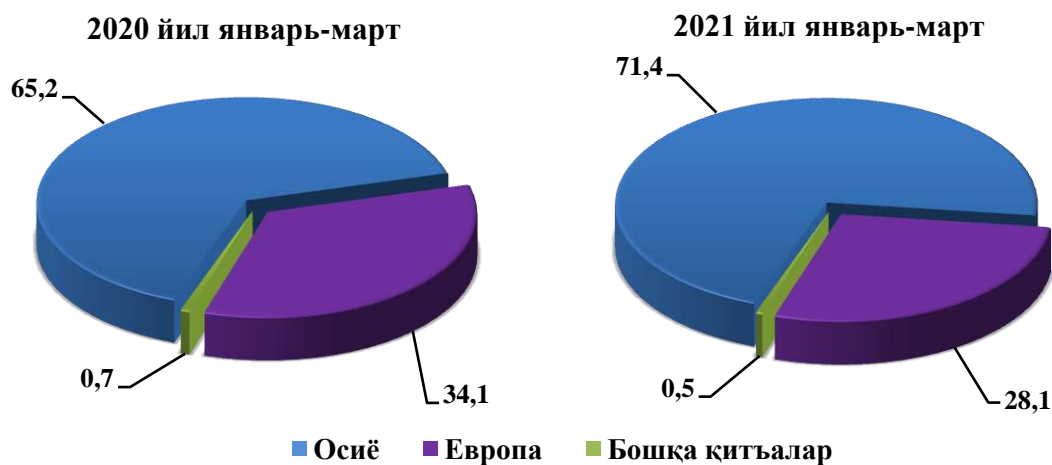
(январь-март ойлари; млн.АҚШ доллари)



Машина ва асбоб ускуналар импортининг ортиб бориши тўғридан тўғри инвестицияларнинг ўзлаштирилиши, ишлаб чиқариш қувватларини ташкил қилиниши ва модернизация қилинишида ўз аксини топади.

Ташқи савдо айланмасининг қитъалар бўйича таркиби

(умумий ҳажмга нисбатан фоиз ҳисобида)



IX. КИЧИК ТАДБИРКОРЛИК

2021 йил 1 апрель ҳолатига рўйхатга олинган жами кичик тадбиркорлик (бизнес) субъектлари (деҳқон ва фермер хўжаликларисиз) нинг сони 27 327 тани ташкил қилди, бу ўтган йилнинг шу даврига нисбатан 124,2 фоизга ўсган.

2021 йил январь-март ойларида 1 731 та кичик корхона ва микрофирмалар (фермер ва деҳқон хўжаликларисиз) ташкил қилинди, бу ўтган йилнинг шу даврига нисбатан 137,1 фоизни ташкил этди.

Энг кўп кичик корхона ва микрофирмалар савдо (29,6 фоиз), саноат (23,9 фоиз), қурилиш (6,6 фоиз), қишлоқ, ўрмон ва балиқчилик хўжалиги (17,1 фоиз), яшаш ва овқатланиш (6,2 фоиз) ва бошқа тармоқларда ташкил этилган.

2021 йил январь-март ойларида иқтисодий фаолият турлари бўйича янги ташкил этилган кичик корхона ва микрофирмаларнинг улуши

(фоизда)

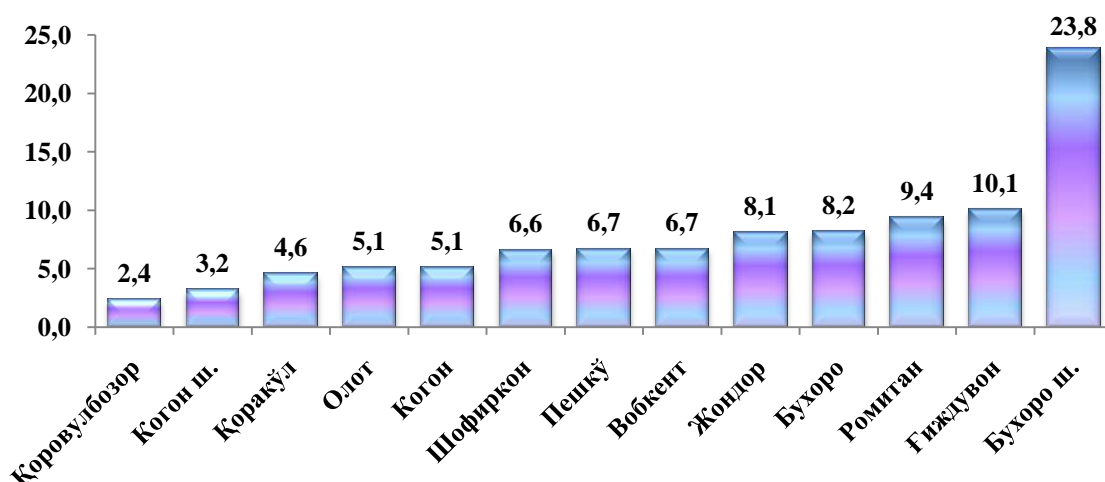


**Худудлар бўйича янги ташкил топган кичик корхона
ва микрофирмалар, бирликда**

	<i>январь-март 2020 йил</i>	<i>январь-март 2021 йил</i>
Бухоро вилояти	1 263	1 731
Бухоро ш.	346	412
Когон ш.	46	55
<i>туманлар</i>		
Бухоро	99	142
Вобкент	77	117
Жондор	91	140
Когон	69	89
Олот	44	88
Пешкў	74	116
Ромитан	119	162
Шофиркон	52	114
Қорақўл	72	79
Қоровулбозор	27	42
Ғиждувон	147	175

2021 йил январь-март ойларида янги ташкил топган кичик корхона ва микрофирмалар худудлар бўйича энг кўп Бухоро шаҳри (412 та), Ғиждувон (175 та), ҳамда Ромитан (162 та), Бухоро (142 та), Пешкў (116 та), туманларида ташкил этилди. Когон, Жондор, Вобкент туманларида бу кўрсаткич ўрта даражани ташкил этган. Энг паст кўрсаткични Қоровулбозор (42 та) туманида ташкил этилган.

2021 йил январь-март ойларида янги ташкил топган кичик корхона ва микрофирмаларнинг ҳудудлар бўйича улуши, фоиз ҳисобида



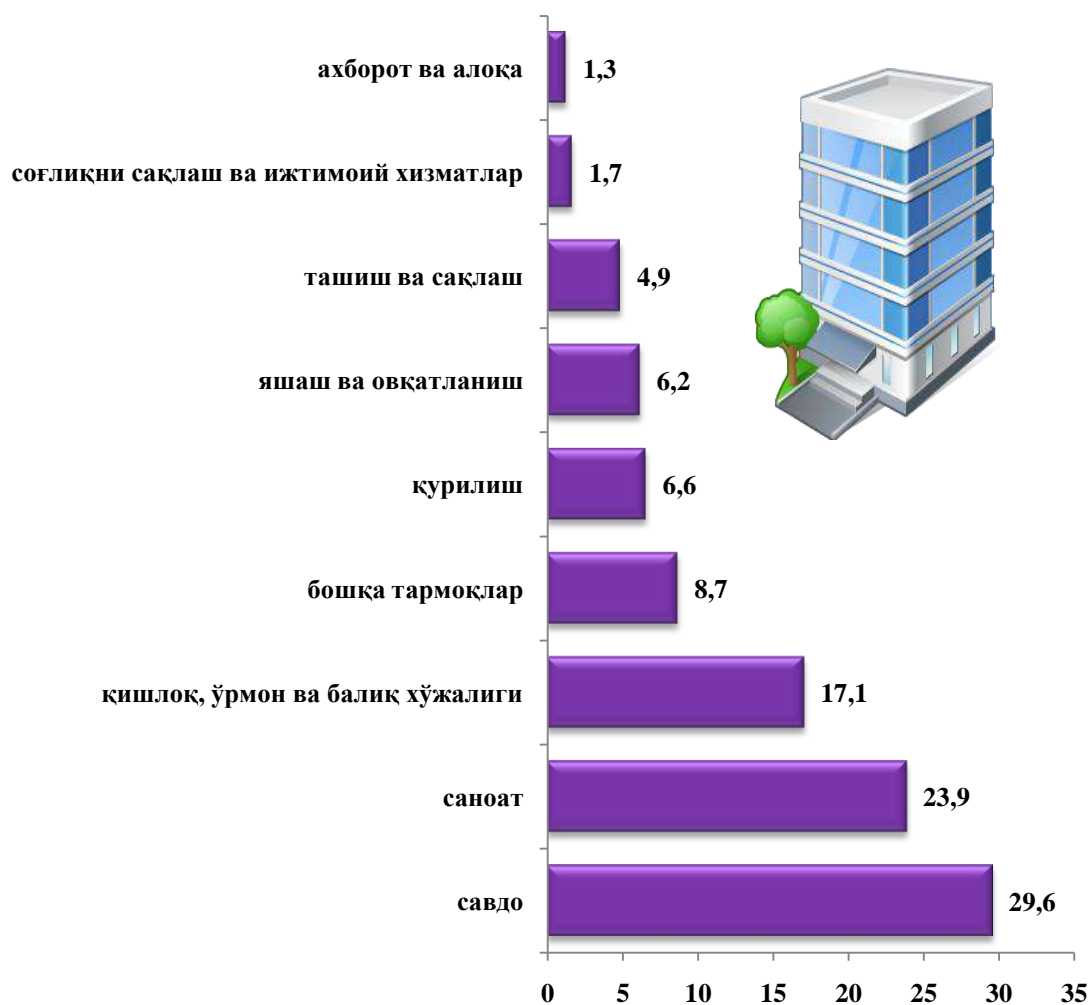
2021 йил январь-март ҳолатига ҳудудлар бўйича янги ташкил топган кичик корхона ва микрофирмаларнинг жами миқдоридан энг кўп улуш Бухоро шаҳрига 23,8 фоиз, Ѓиждувон тумани 10,1 фоиз, Ромитан тумани 9,4 фоиз, Жондор тумани 8,1 фоиз, Бухоро тумани 8,2 фоиз, Пешкў тумани 6,7 фоиз, Когон тумани 5,1 фоиз, Шофиркон тумани 6,6 фоиз, энг паст кўрсаткич Қоровулбозор туманида 2,4 фоизни ташкил этди.

Иқтисодий фаолият турлари бўйича янги ташкил топган кичик корхона ва микрофирмалар, бирликда

	<i>январь-март 2020 йил</i>	<i>январь- март 2021 йил</i>
Жами	1 263	1 731
Қишлоқ, ўрмон ва балиқчилик хўжалиги	192	296
Саноат	230	413
Қурилиш	113	115
Савдо	388	513
Ташиш ва сақлаш	61	84
Яшаш ва овқатланиш бўйича хизматлар	140	107

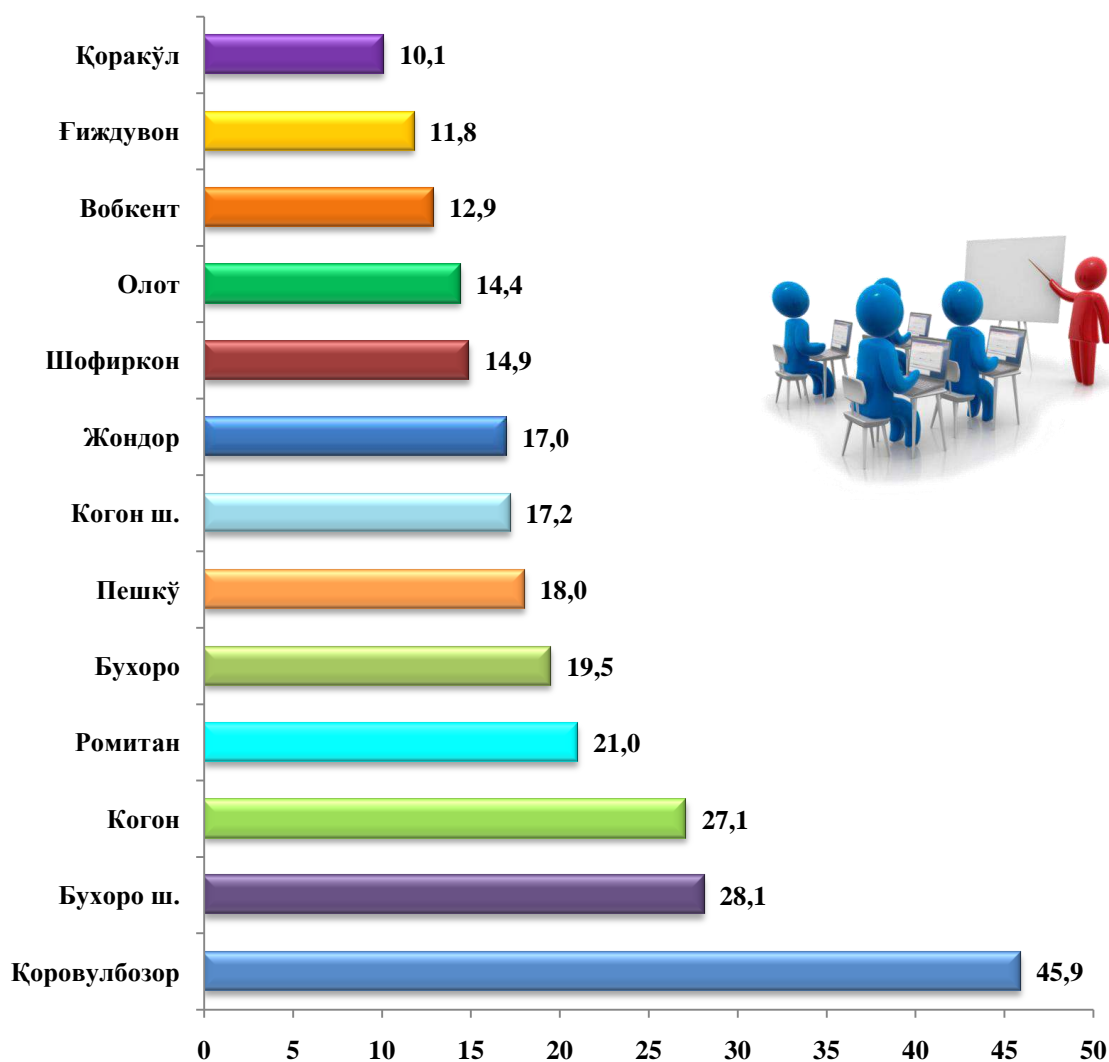
	<i>январь-март 2020 йил</i>	<i>январь- март 2021 йил</i>
Ахборот ва алоқа	15	22
Соғлиқни сақлаш ва ижтимоий хизматлар кўрсатиш	31	30
Бошқа турдаги хизматлар	93	151

Янги ташкил топган кичик корхона ва микрофирмаларнинг иқтисодий фаолият турлари бўйича улуши (фоиз ҳисобида)



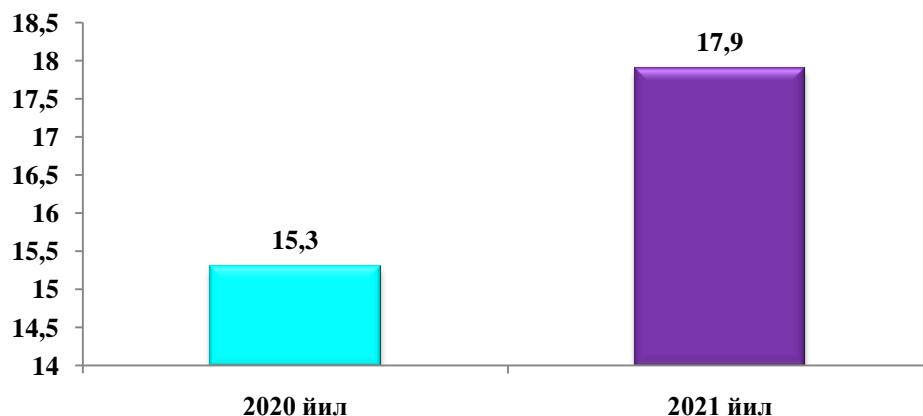
2021 йил 1 апрель ҳолатида кичик тадбиркорлик субъектларининг сони (ҳар 1000 аҳолига, бирликда) ҳудудлар бўйича энг кўп кўрсаткич Қоровулбозор туманида 45,9 бирликда, Бухоро шаҳрида 28,1 бирликда, Когон туманида 27,1 бирликда, Ромитан туманида 21,0 бирликда, Бухоро туманида 19,5 бирликда ва Пешкў туманида 18,0 бирликда бўлиб, ўртача кўрсаткич 17,0-11,8 бирлик оралиғида Жондор, Шофиркон, Олот ва Ғиждувон туманларида аниқланди. Қорақўл туманида 10,1 бирликда ушбу кўрсаткич паст бўлиб қолмоқда.

2021 йил 1 апрель ҳолатида ҳудудлар бўйича кичик тадбиркорлик субъектларининг сони (ҳар 1000 аҳолига, бирликда)



Агар, 2020 йил январь-март ойларида кичик тадбиркорлик субъектларининг сони (ҳар 1000 аҳолига, бирликда) 15,3 бирликни ташкил этган бўлса, 2021 йил январь-март ойларида бу кўрсаткич 17,9 бирликка етди ва 2020 йилнинг шу даврига нисбатан 2,6 бирлик юқори.

Январь-март ойларида кичик тадбиркорлик субъектларининг сони
(ҳар 1000 аҳолига, бирликда;)



2021 йил январь-март ойларида кичик тадбиркорлик (бизнес) субъектлари томонидан:

- саноат маҳсулоти ишлаб чиқариш ҳажми 1323,7 млрд. сўмни (жами саноат ишлаб чиқаришининг 32,5 фоизи) ёки 2020 йил январь-мартга нисбатан физик ҳажм индекси 107,4 фоизни ташкил қилди;

- 2 629,3 млрд. сўмлик қишлоқ, ўрмон ва балиқчилик хўжаликларининг ишлаб чиқарилган (кўрсатилган хизматлар) ташкил қилиб, ўсиш суръати 104,0 фоизни (қишлоқ, ўрмон ва балиқчилик хўжаликлари ялпи маҳсулотининг 99,1 фоизи) ташкил қилди;

- 1 048,1 млрд. сўмлик инвестициялар (умумий инвестициялар ҳажмининг 39,3 фоизи) ўзлаштирилди ва 2020 йил январь-мартга нисбатан ўсиш суръати 84,7 фоизини ташкил қилди;

- 1 004,4 млрд. сўмлик қурилиш ишлари (қурилиш ишлари умумий ҳажмининг 77,7 фоизи) бажарилди ва 2020 йил январь- мартга нисбатан ўсиш суръати 100,1 фоизни ташкил қилди;

-автомобил транспорти юк айланмасининг 102,4 фоизни (вилоят жами автомобил транспорти юк айланмасининг 80,4 фоизи), йўловчи айланмасининг эса 101,1 фоизни (умумий йўловчи айланмасининг 96,3 фоизи) ташкил қилди;

- 1 802,6 млрд. сўмлик хизматлар кўрсатилиб (жами хизматлар ҳажмининг 66,7 фоизи) 2020 йил январь-мартга нисбатан ўсиш суръати 104,7 фоизини ташкил қилди;

- чакана товар айланмаси умумий ҳажмининг 87,9 фоизи ёки 2 383,6 млрд. сўми (ўсиш суръати 100,9 фоизни ташкил қилди) шакллантирилди.

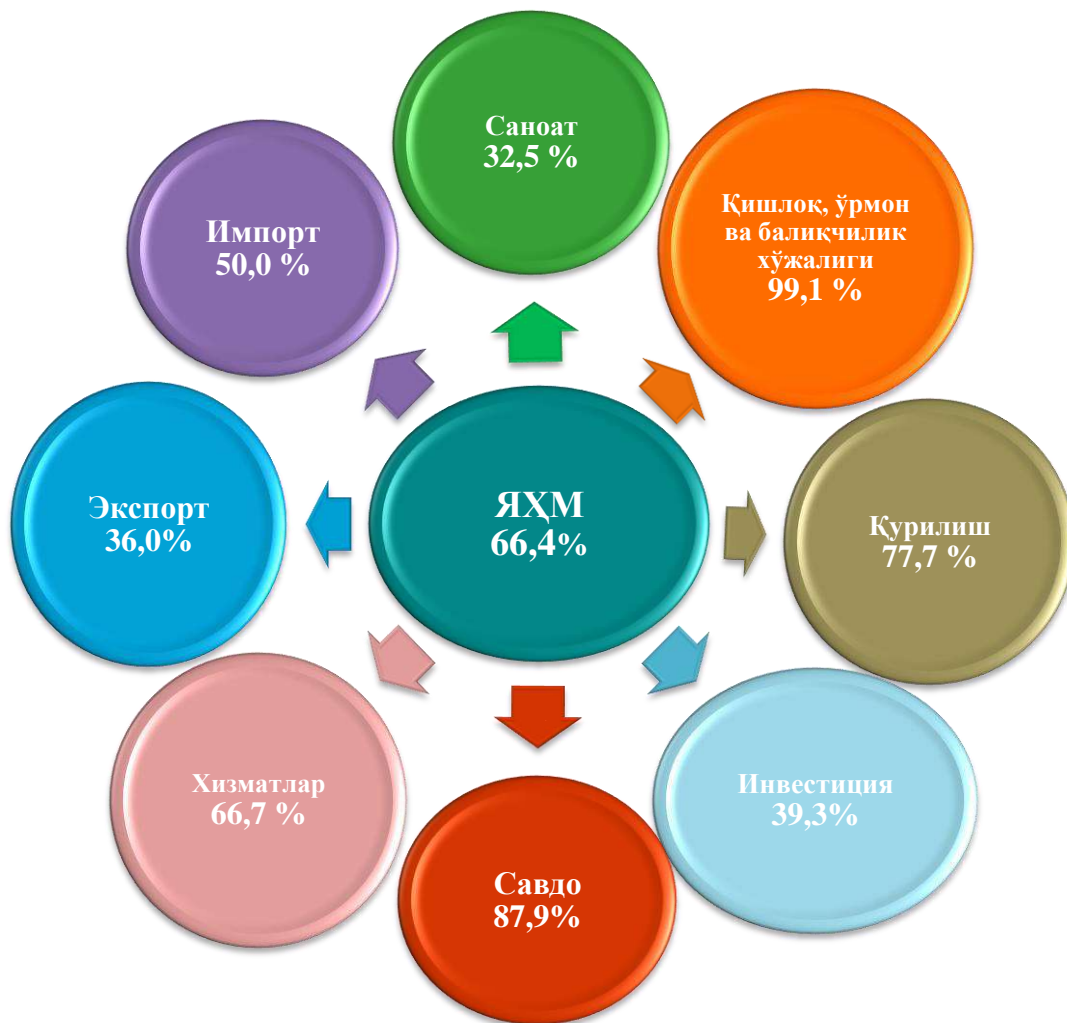
- 35,0 млн.АҚШ доллари (умумий экспорт ҳажмининг 36,0 фоизи) миқдорида маҳсулотлар (товар ва хизматлар) экспорт қилинди, бу эса 2020 йилнинг мос даврига нисбатан 1,7 млн.АҚШ долларга ёки 4,7 фоизга камайди, мос равишда 59,1 млн. АҚШ доллари (умумий импорт ҳажмининг 50,0 фоизи) миқдорида маҳсулотлар (товар ва хизматлар) импорт қилинди, бу эса 2020 йилнинг мос даврига нисбатан 19,2 млн.АҚШ долларга камайди.

Январь-март ойларида кичик тадбиркорликнинг асосий кўрсаткичлари

	Ўлчов бирлиги	2020 йил	2021 йил	(+-)
Фаолият юритаётган кичик корхона ва микрофирмалар сони	бирлик	20 688	25 716	5 028
Янги ташкил этилган кичик корхона ва микрофирмалар	бирлик	1 263	1 731	468
ЯИМ	фоиз	64,1	66,4	2,3
Саноат	фоиз	27,5	32,5	5,0
Қишлоқ, ўрмон ва балиқчилик хўжалиги	фоиз	98,7	99,1	0,4
Инвестиция	фоиз	70,5	39,3	-31,2
Қурилиш	фоиз	89,3	77,7	-11,6
Савдо	фоиз	83,2	87,9	4,7
Хизматлар	фоиз	68,5	66,7	-1,8
Юк ташиш	фоиз	88,9	89,6	-0,7
Юк айланмаси	фоиз	83,6	80,4	3,2
Йўловчи ташиш	фоиз	96,2	96,0	0,2

	Ўлчов бирлиги	2020 йил	2021 йил	(+-)
Йўловчи айланмаси	фоиз	96,3	96,3	-
Экспорт	фоиз	55,4	36,0	-19,4
Импорт	фоиз	52,4	50,0	-2,4

**2021 йил январь-март ойларида иқтисодиёт тармоқларида
кичик тадбиркорлик улушининг тузилиши**



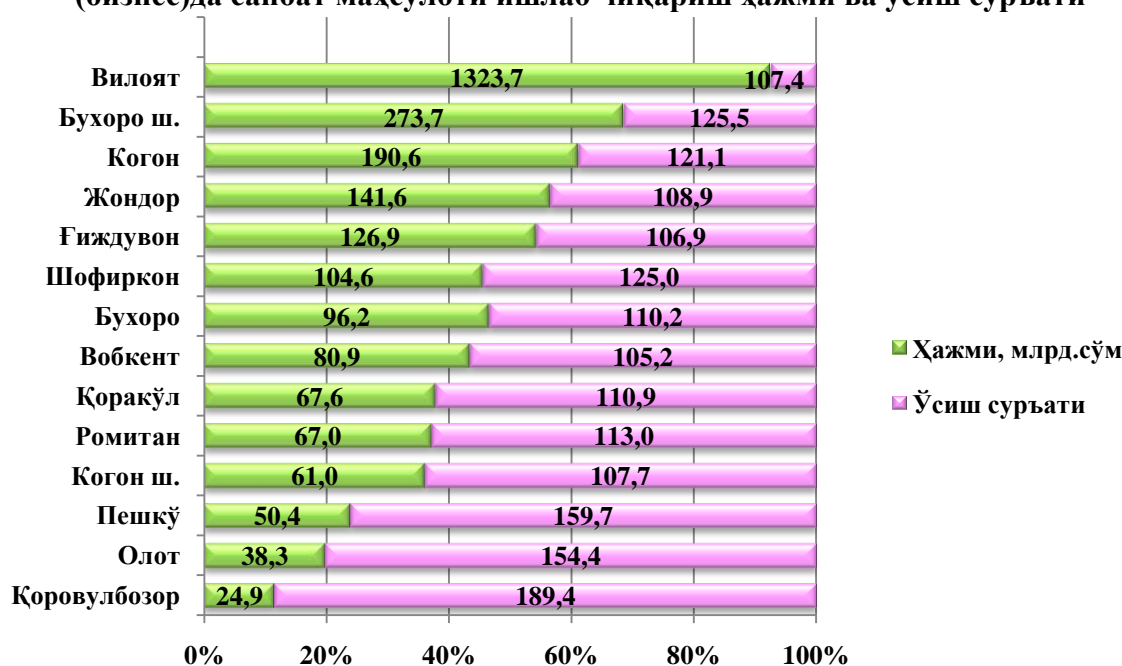
2021 йил январь-март ойларида кичик тадбиркорлик субъектлари маҳсулоти (ишлар, хизматлар) умумий ҳажмидаги хусусий тадбиркорликнинг (фуқаролар мулки) улуши

	<i>Кичик тадбиркорлик субъектлари маҳсулоти (иш, хизмат) ҳажми, млрд.сўм</i>	<i>Кичик тадбиркорлик субъектлари маҳсулоти (иш, хизмат) ҳажмида хусусий сектор улуши, фоизда</i>
Қишлоқ, ўрмон ва балиқчилик хўжалиги	2 629,3	100,0
Саноат	1 323,7	99,8
Қурилиш	1 004,4	32,6
Чакана савдо	1 730,7	63,9

Кичик тадбиркорликнинг асосий иқтисодий кўрсаткичлардаги улуши (умумий ҳажмига нисбатан млрд. сўмда)

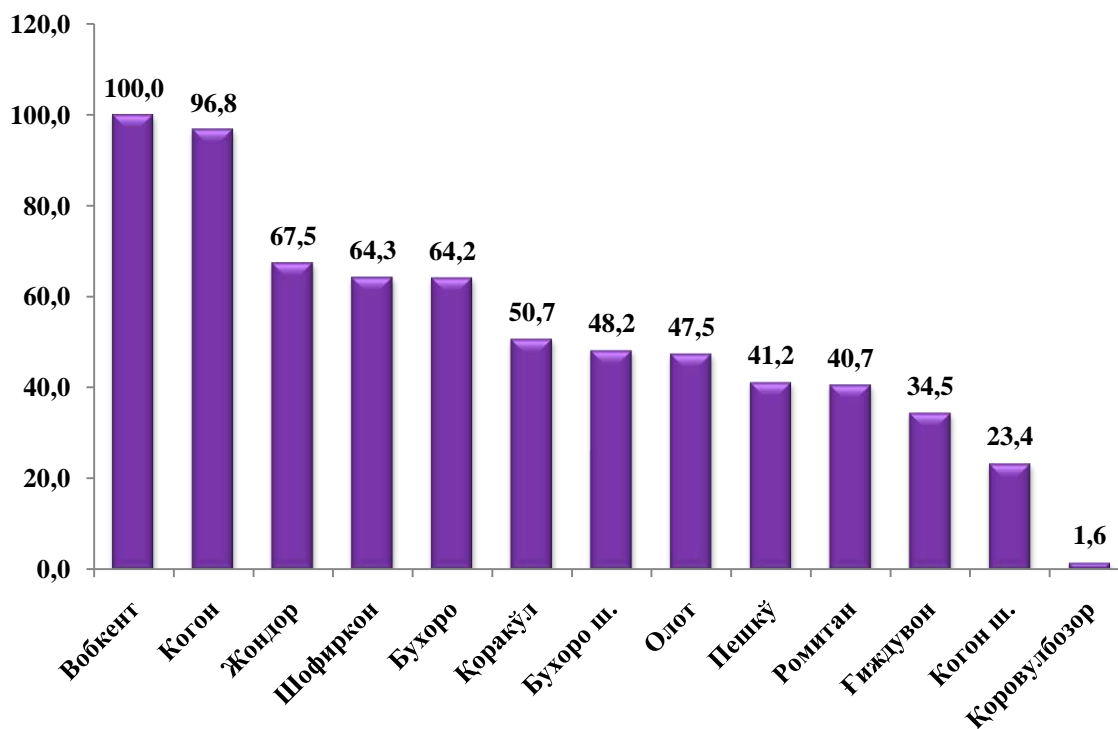
Худудлар бўйича энг кўпроқ саноат маҳсулотлари ишлаб чиқариш ҳажми Бухоро шаҳри (273,7 млрд.сўм), Когон тумани (190,6 млрд.сўм), Жондор тумани (141,6 млрд.сўм) ва Ғиждувон тумани (126,9 млрд.сўм) ҳиссасига тўғри келади. Олот (38,3 млрд.сўм) ва Қоровулбозор туманларида (24,9 млрд.сўм) ушбу саноат маҳсулотлари ишлаб чиқариш ҳажми паст бўлиб қолмоқда.

2021 йил январь-март ойларида худудлар бўйича кичик тадбиркорлик (бизнес)да саноат маҳсулоти ишлаб чиқариш ҳажми ва ўсиш суръати



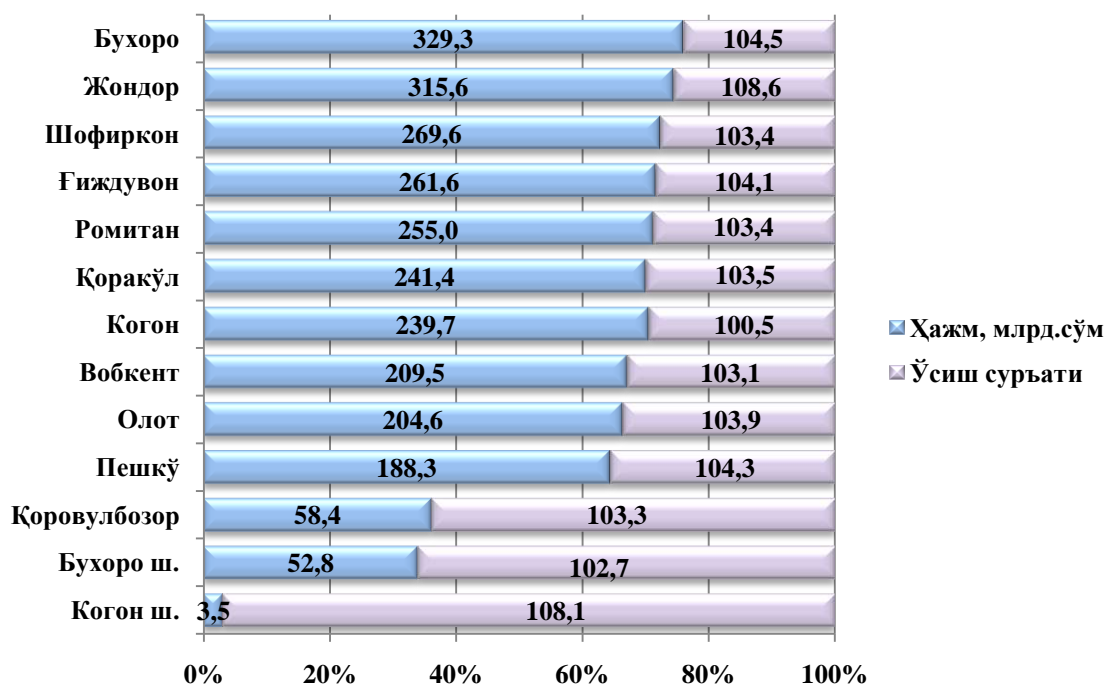
Худудлар кесимида кичик тадбиркорликнинг жами sanoat mahsulотидаги энг юкори улуши Вобкент (100,0 фоиз), Когон (96,8 фоиз), Жондор (67,5 фоиз), Шофиркон (64,3 фоиз), Бухоро (64,2 фоиз) ва Қоракўл (50,7 фоиз) туманлари хиссасига тўғри келди. Шу билан бирга Когон шаҳри (23,4 фоиз) ва Қоровулбозор (1,6 фоиз) туманида кичик тадбиркорликнинг улуши пастлиги кузатилди.

2021 йил январь-март ҳолатига жами sanoat mahsulотидаги кичик тадбиркорликнинг худудлар бўйича улуши, фоиз



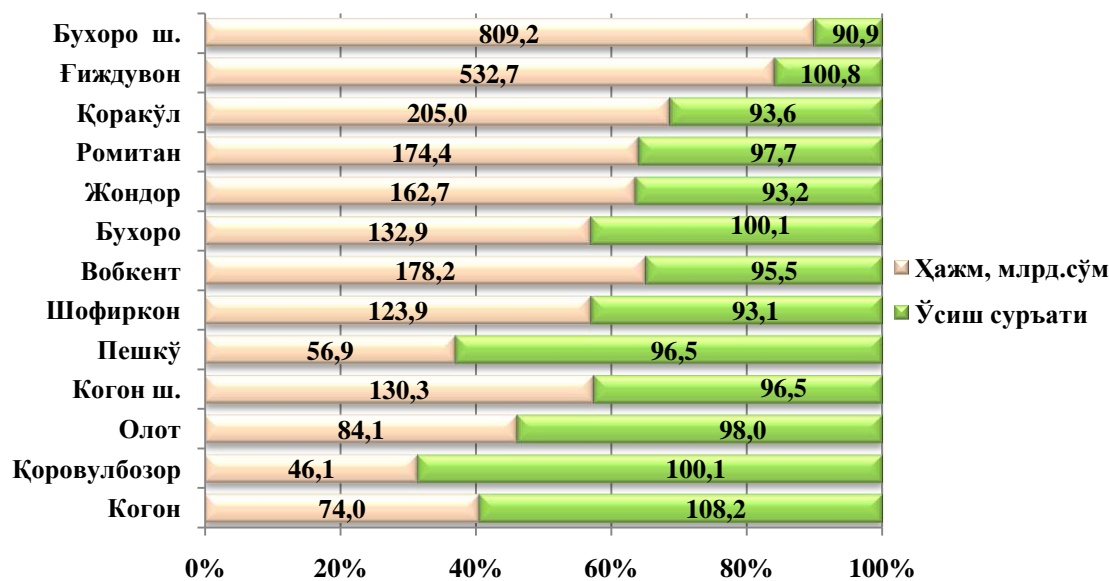
Худудлар бўйича кўпроқ кишлок, ўрмон ва балиқчилик хўжалиги ҳажми Бухоро (329,3 млрд.сўм), Жондор (315,6 млрд.сўм), Шофиркон (269,6 млрд.сўм), Ғиждувон (261,6 млрд.сўм) ва Ромитан (255,0 млрд.сўм) туманлари хиссасига тўғри келади. Когон (3,5 млрд.сўм) ва Бухоро шаҳарларида (52,8 млрд.сўм) ва Қоровулбозор туманида (58,4 млрд.сўм) кишлок, ўрмон ва балиқчилик хўжалиги ҳажми паст бўлиб қолмоқда.

2021 йил январь-март ойларида ҳудудлар бўйича кичик тадбиркорлик (бизнес)да қишлоқ, ўрмон ва балиқчилик хўжалиги ҳажми ва ўсиш суръати



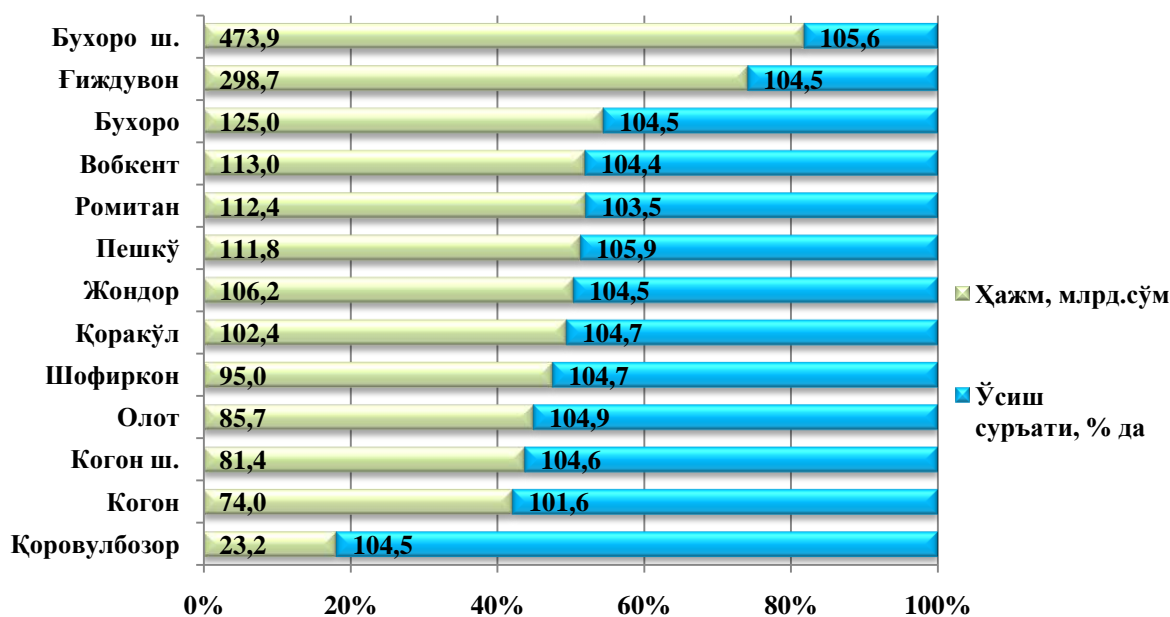
Ҳудудлар бўйича кўпроқ чакана товар айланмаси ҳажми Бухоро шаҳри (809,2 млрд.сўм), Ғиждувон (532,7 млрд.сўм), Қорақўл (205,0 млрд.сўм), Ромитан (174,4 млрд.сўм) ва Жондор (162,7 млрд.сўм) туманлари ҳиссасига тўғри келади. Олот (84,1 млрд.сўм), Қоровулбозор (46,1 млрд.сўм) ва Пешкў туманларида (56,9 млрд.сўм) чакана товар айланмаси ҳажми паст бўлиб қолмоқда.

2021 йил январь-март ойларида ҳудудлар бўйича кичик тадбиркорлик (бизнес)да чакана товар айланмаси ҳажми ва ўсиш суръати



Худудлар бўйича кўпроқ хизматлар ҳажми Бухоро шаҳри (473,9 млрд.сўм), Гиждувон (298,7 млрд.сўм), Бухоро (125,0 млрд.сўм), Вобкент (113,0 млрд.сўм), Ромитан (112,4 млрд.сўм) ва Пешкў (111,8 млрд.сўм) туманлари ҳиссасига тўғри келади.

2021 йил январь-март ойларида худудлар бўйича кичик тадбиркорлик (бизнес)да хизматлар ҳажми ва ўсиш суръати



2021 йил январь-март ойларида кичик тадбиркорликнинг иқтисодий тармоқлардаги худудлар бўйича улуши, фоизда

	Саноат	Қишлоқ, ўрмон ва балиқчилик хўжалиги	Инвестиция	Қурилиш	Чакана савдо	Хизматлар
Бухоро вилояти	32,5	99,1	39,3	77,7	87,9	66,7
Бухоро ш.	48,2	98,9	48,1	88,3	79,6	44,9
Когон ш.	23,4	99,5	59,3	35,0	99,4	79,8
<i>туманлар</i>						
Бухоро	64,2	99,9	91,4	88,7	99,0	81,3
Вобкент	100,0	99,5	95,8	100,0	68,4	83,8
Жондор	67,5	96,7	70,5	100,0	98,5	77,4

	<i>Саноат</i>	<i>Қишлоқ, ўрмон ва балиқчилик хўжалиги</i>	<i>Инвести- ция</i>	<i>Қурилиш</i>	<i>Чакана савдо</i>	<i>Хизматлар</i>
Когон	96,8	98,1	83,5	79,7	55,7	79,7
Олот	47,5	100,0	32,7	78,5	98,3	86,7
Пешкў	41,2	99,9	98,2	100,0	97,2	84,0
Ромитан	40,7	99,4	8,8	47,7	95,6	75,0
Шофиркон	64,3	99,9	95,2	96,1	91,8	78,2
Қорақўл	50,7	99,7	78,3	96,1	99,0	79,9
Қоровулбозор	1,6	95,4	20,1	7,2	97,7	55,2
Ғиждувон	34,5	99,7	96,2	99,9	99,3	84,2

Худудлар бўйича саноат соҳасининг юқори улушини Вобкент (100,0 фоиз), Когон (96,8 фоиз), Жондор (67,5 фоиз), Шофиркон (64,3 фоиз), Бухоро (64,2 фоиз) ва Қорақўл туманларида (50,7 фоиз) ташкил этади.

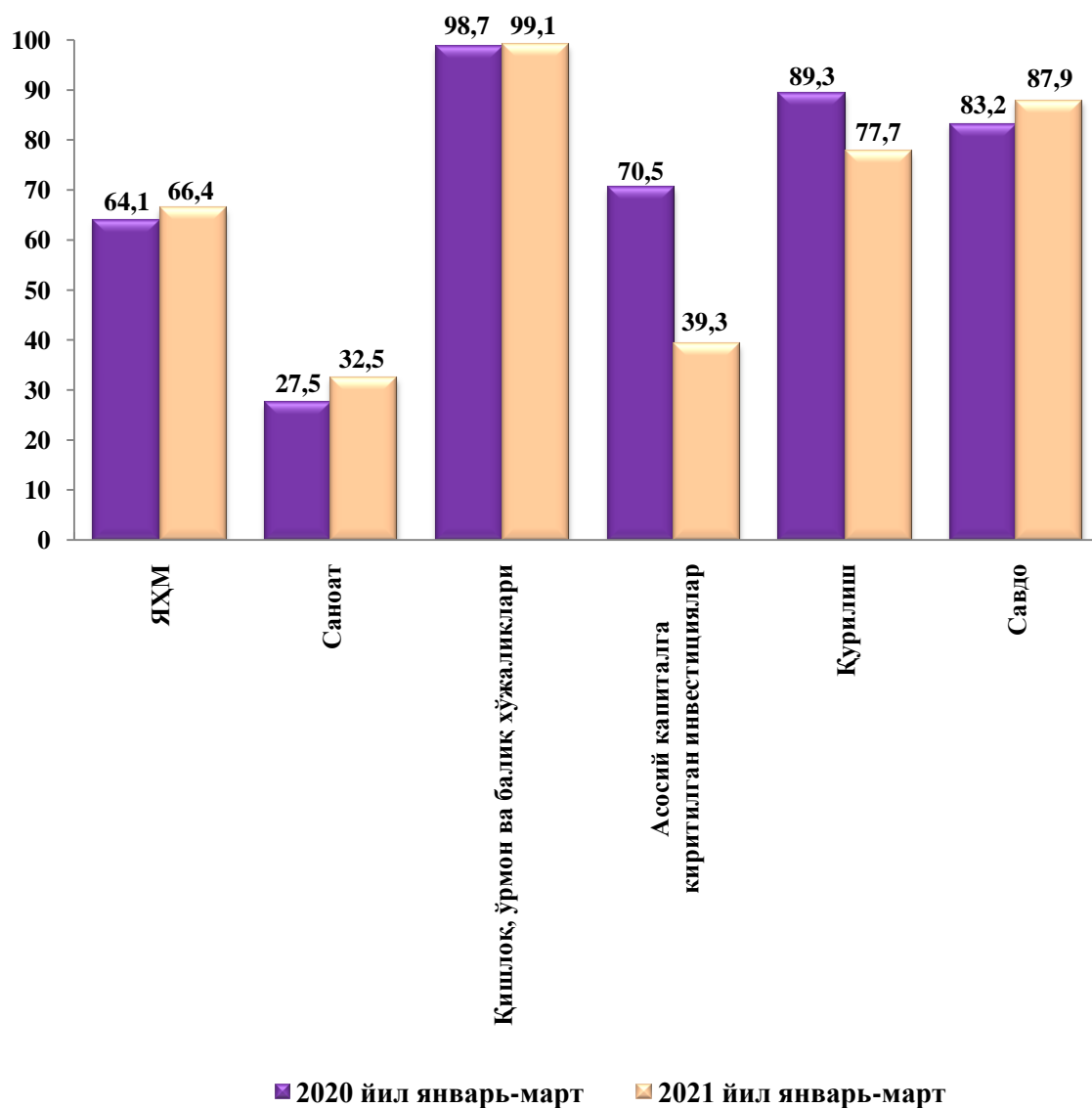
Инвестицияда энг юқори улушларни Пешкў (98,2 фоиз), Ғиждувон (96,2 фоиз), Вобкент (95,8 фоиз), Шофиркон (95,2 фоиз) ва Бухоро туманлари (91,4 фоиз) ташкил этади.

Қурилишда Вобкент (100,0 фоиз), Пешкў (100,0 фоиз), Жондор (100,0 фоиз), Ғиждувон (99,9 фоиз), Қорақўл (96,1 фоиз) ва Шофиркон туманлари (96,1фоиз) ташкил этади.

Чакана савдода Когон шаҳри (99,4 фоиз), Ғиждувон (99,3 фоиз) Қорақўл (99,0 фоиз) ва Бухоро (99,0 фоиз) туманлари ташкил этади.

Хизматлар соҳасида Олот (86,7 фоиз), Ғиждувон (84,2 фоиз) ва Пешкў (84,0 фоиз) туманлари ташкил этади.

Ялли худудий махсулот ва иқтисодиёт тармоқлари махсулоти (ишлар, хизматлар) умумий ҳажмида кичик тадбиркорлик (бизнес) улушининг ўзгариши (умумий ҳажмга нисбатан фоиз ҳисобида)



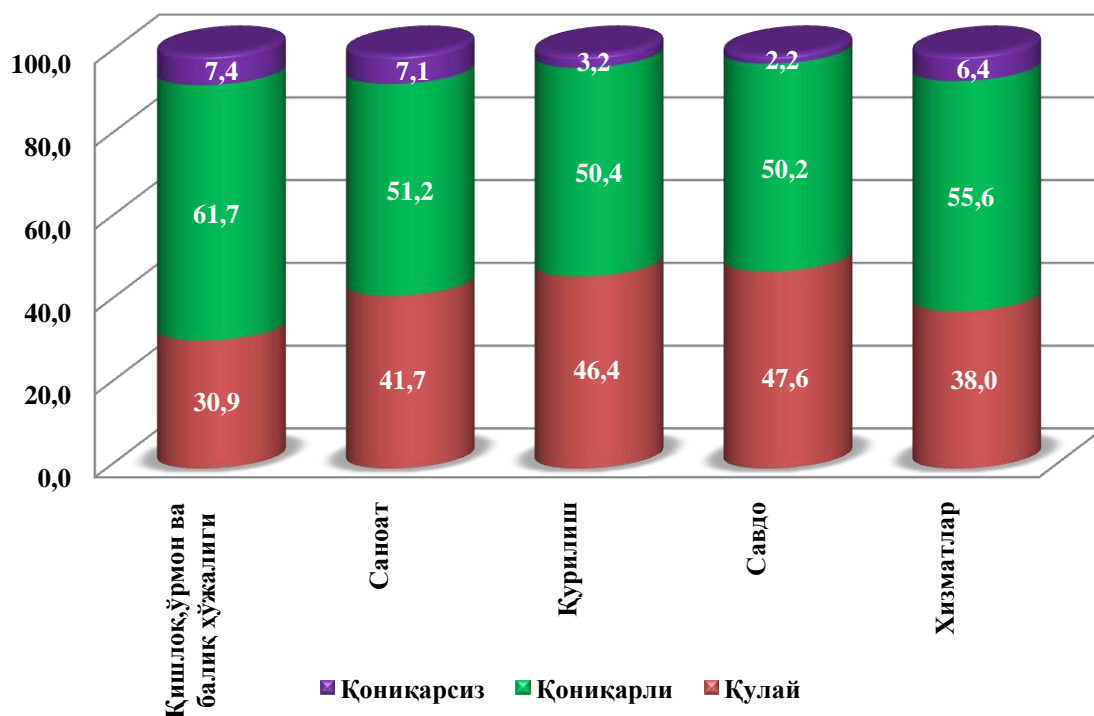
Иқтисодий фаолият турлари бўйича 2021 йил I-чорак якунларига кўра, микрофирма ва кичик корхоналарда танланма кузатувлар ўтказилди. Унда 1283 дан ортиқ респондентлар иштирок этди.

Кузатув маълумотлари таҳлили, қурилиш соҳасида респондентларнинг 46,4 фоиз иқтисодий вазиятни қулай ва 50,4 фоиз эса қониқарли деб ҳисоблашини, мос равишда савдо соҳасида 47,6 фоиз ва 50,2 фоиз, хизматлар соҳасида 38,0 фоиз ва 55,6 фоиз, қишлоқ, ўрмон ва балиқчилик хўжалигида 30,9 фоиз ва 61,7 фоиз, саноатда 41,7 фоиз ва 51,2 фоизни ташкил қилганини кўрсатди.

Жорий иқтисодий вазиятга пессимистик руҳда ёндашганлар саноатда 7,1 фоиз, қурилишда 3,2 фоиз, қишлоқ, ўрмон ва балиқчилик хўжалигида 7,4 фоиз, хизматларда 6,4 фоиз ва савдода 2,2 фоизни ташкил қилди.

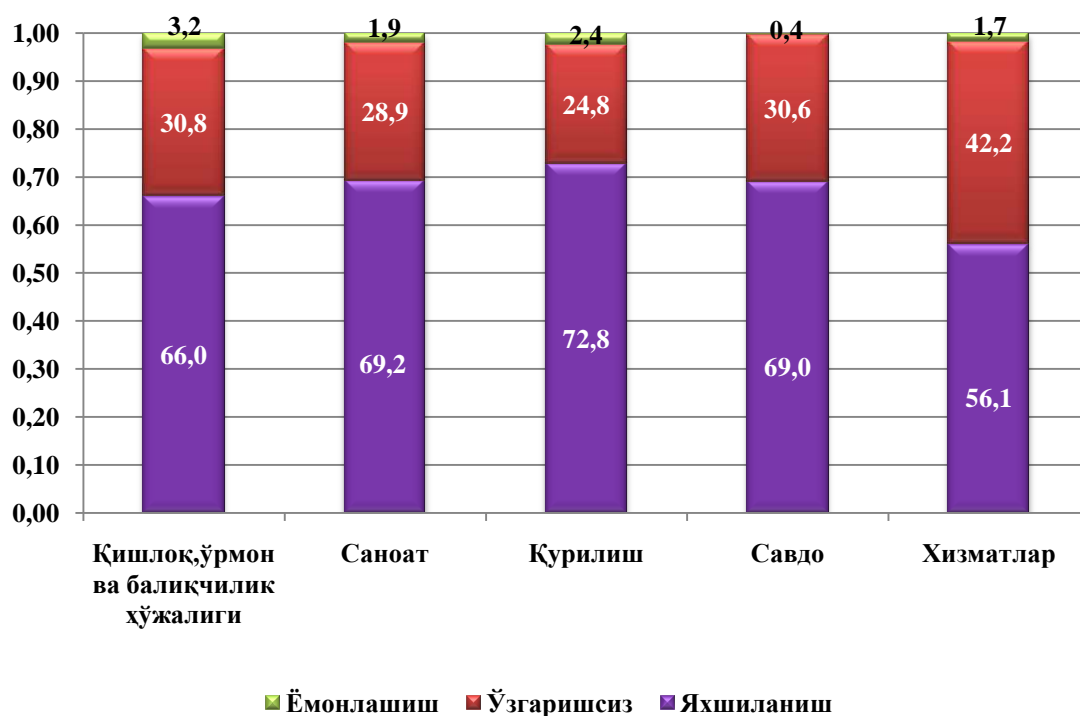
Кичик тадбиркорликда иқтисодий вазиятни баҳолаш

2021 йил I -чорак учун, фоизда



Иқтисодий вазият яқин уч ойда қишлоқ, ўрмон ва балиқчилик хўжалигида яхшиланиш 66,0 фоиз, ўзгаришсиз 30,8 фоиз, ёмонлашиш 3,2 фоиз, саноат корхоналари яхшиланиши 69,2 фоиз, ўзгаришсиз 28,9 фоизи, ёмонлашиш 1,9 фоиз, савдо яхшиланиш 69,0 фоиз, ўзгаришсиз 30,6 фоиз, ёмонлашиш 0,4 фоиз, хизматларда яхшиланиш 56,1 фоиз, ўзгаришсиз 42,2 фоиз, ёмонлашиш 1,7 фоиз ва қурилиш тармоғида яхшиланиш 72,8 фоиз ўзгаришсиз 24,8 фоизи, ёмонлашиш 2,4 фоиз кутилмоқда.

**Кичик тадбиркорлик (бизнес)да иқтисодий вазиятнинг ўзгаришлар
истикболини яқин уч ойда баҳоланиши, фоизда**



Таҳлил натижаларидан келиб чиқиб, кичик корхоналар ва микрофирмаларга бизнес муҳитини яхшилаш учун кўрилаётган чора тадбирлар натижасида респондентлар яқин истикболда умумий иқтисодий вазиятнинг яхшиланишини ижобий баҳолаётганлигини хулоса қилиш мумкин.

X. КОРХОНА ВА ТАШКИЛОТЛАРНИНГ МОЛИЯВИЙ НАТИЖАЛАРИ

Фойда. Ҳисобот маълумотларига кўра, 2021 йил январь-февраль ойларида иқтисодиёт тармоқларида корхона ва ташкилотлар томонидан 102 675,9 млн. сўм миқдорда якуний молиявий натижа олинди.

Бу ўтган йилнинг мос даврига нисбатан солиштирганимизда фойда 45 068,6 млн.сўмга ёки 178,2 фоизга кўпайган.

2021 йил январь-февраль ойларида иқтисодий фаолият турлари бўйича якуний молиявий натижалари

	<i>Фойда, зарар (-), млн. сўм</i>	<i>2020 йил январь-февралга нисбатан фоизда</i>
Жами	102 675,9	178,2
Тоғ-кон саноати ва очик конларни ишлаш	30,4	98,0
Ишлаб чиқарадиган саноат	79 927,8	2,3 м.
Электр, газ, буғ билан таъмин-лаш ва ҳавони кондициялаш	113,7	-
Қурилиш	1 656,8	104,6
Савдо	21 324,7	2,2 м.
Ташиш ва сақлаш	-1 274,7	-
Яшаш ва овқатланиш бўйича хизматлар	489	57,4
Кўчмас мулк билан операциялар	341,6	81,6
Профессионал, илмий ва техник фаолият	1 673,4	43,9
Бошқариш бўйича фаолият ва ёрдамчи хизматлар кўрсатиш	-290,1	-
Соғлиқни сақлаш ва ижтимоий хизматлар кўрсатиш	44,8	110,7
Бошқалар	-1 941,7	-

2021 йил январь-февраль ойларида ўтган йилнинг шу даврига нисбатан солиштирганимизда, фойданинг асосий ўсиши “Дори-Дармон” АЖ (69,7 млн.сўм), “Ўзбекипаксаноат уюшмаси” АЖ (615,1 млн.сўм), “Ўзбекнефтегаз”АЖ (76 180,3 млн.сўм), “Ўздонмахсулот”АЖ (1 125,1 млн.сўм), Ўзбекистон Республикаси Ер ресурслари, геодезия, картография ва давлат кадастри давлат қўмитаси (1 620,0 млн.сўм) га тўғри келади.

Фойданинг пасайиши. Йирик тижорат корхоналари томонидан фойданинг пасайиши кузатилмади.

**2021 йил январь- февраль ойларида ҳудудлар кесимида
якуний молиявий натижалари**

	<i>Фойда, зарар (-), млн. сўм</i>	<i>2020 йил январь-февралга нисбатан фоизда</i>
Бухоро вилояти ¹⁾	102 675,9	178,2
Бухоро ш.	12 176,9	196,8
Когон ш.	1 588,1	109,5
<i>туманлар</i>		
Бухоро	63,8	-
Вобкент	219,5	82,8
Жондор	14,6	4,6 м.
Когон	78,0	2,3 м.
Олот	2 928,2	80,6
Пешкў	6 674,7	7,0 м.
Ромитан	360,0	96,7
Шофиркон	266,1	115,8
Қорақўл	775,2	101,8
Қоровулбозор	76 370,6	196,4
Ғиждувон	1 160,2	99,5

¹⁾ Бюджет ва бошқа нотижорат ташиқлотлар, маҳсулот ишлаб чиқарувчи қишлоқ хўжалик корхоналари, фермер ва деҳқон хўжаликлари, сугурта ташиқлотлари, банклар, кичик корхоналар ва микрофирмаларсиз.

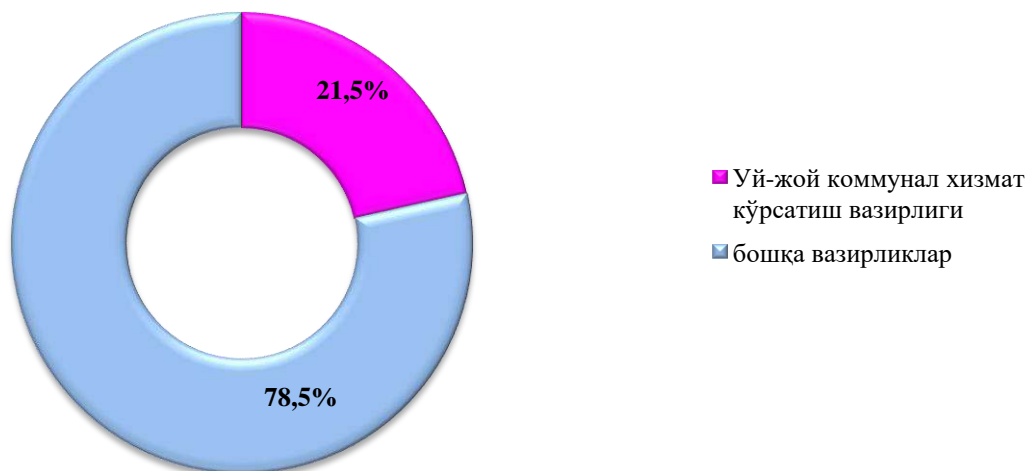
Худудлар кесимида фойданинг асосий қисми Қоровулбозор тумани 76 370,6 млн. сўм, Қоракўл тумани 775,2 млн.сўм ва Когон шаҳрига 1 588,1 млн.сўм тўғри келади.

Зарарлар. 2021 йил январь-февраль ойларида 10 та корхона ва ташкилотлар 12 832,2 млн. сўм зарарга йўл қўйди. Зарарнинг асосий қисми Уй-жой коммунал хизмат кўрсатиш вазирлиги 2 764,4 млн. сўм (жами зарарнинг 21,5 фоизи), “Ўзбекистон тўқимачилик ва тикув трикотажд саноат корхоналар уюшмаси” 5086,0 млн. сўм (39,7 фоиз), “Uzbekistan Airports”АЖ 3 328,5 млн.сўм (25,9 фоиз) ва 1 653,4 млн. сўм (2,9 фоиз) бошқа соҳа корхоналарига тўғри келади.

2021 йил январь- февраль ойларида иқтисодий фаолият турлари бўйича зарар кўрган корхона ва ташкилотларнинг молиявий натижалари

	Корхоналар сони	Зарар суммаси	
		млн. сўм	жамига нисбатан фоизда
Жами	10	12 832,2	100,0
Ишлаб чиқарадиган саноат	2	5 087,4	39,6
Электр, газ, буғ билан таъмин-лаш ва ҳавони кондициялаш	1	485,7	3,8
Қурилиш	3	1 299,8	10,1
Ташиш ва сақлаш	1	3 328,5	25,9
Сув билан таъминлаш; канализация тизими, чиқиндиларни йиғиш ва утилизация қилиш	1	2 279,0	17,8
Бошқариш бўйича фаолият ва ёрдамчи хизматлар кўрсатиш	1	302,7	2,4
Таълим	1	49,4	0,4

**2021 йил январь-февраль ойларида зарар кўрган корхона
ва ташкилотларнинг молиявий натижалари**
(жамига нисбатан фоизда)



Зарарларнинг асосий қисми ишлаб чиқарадиган саноат 5 087,5 млн. сўм (жами зарарнинг 39,6 фоизи), ташиш ва сақлаш 3 328,5 млн. сўм (25,9 фоиз), сув билан таъминлаш канализация тизими, чиқиндиларни йиғиш ва утилизация қилиш 2 279,0 млн. сўм (17,8 фоиз), қурилиш 1 299,8 млн. сўм (10,1 фоиз), бошқариш бўйича фаолият ва ёрдамчи хизматлар 302,7 млн. сўм (2,4 фоиз), электр, газ, буғ билан таъминлаш ва ҳавони кондициялаш 485,5 млн. сўм (3,8 фоиз), таълим 49,4 млн. сўм (0,4 фоиз) корхоналари ҳиссасига тўғри келди.

**2021 йил январь-февраль ойларида ҳудудлар кесимида зарар кўрган
корхона ва ташкилотларнинг молиявий натижалари**

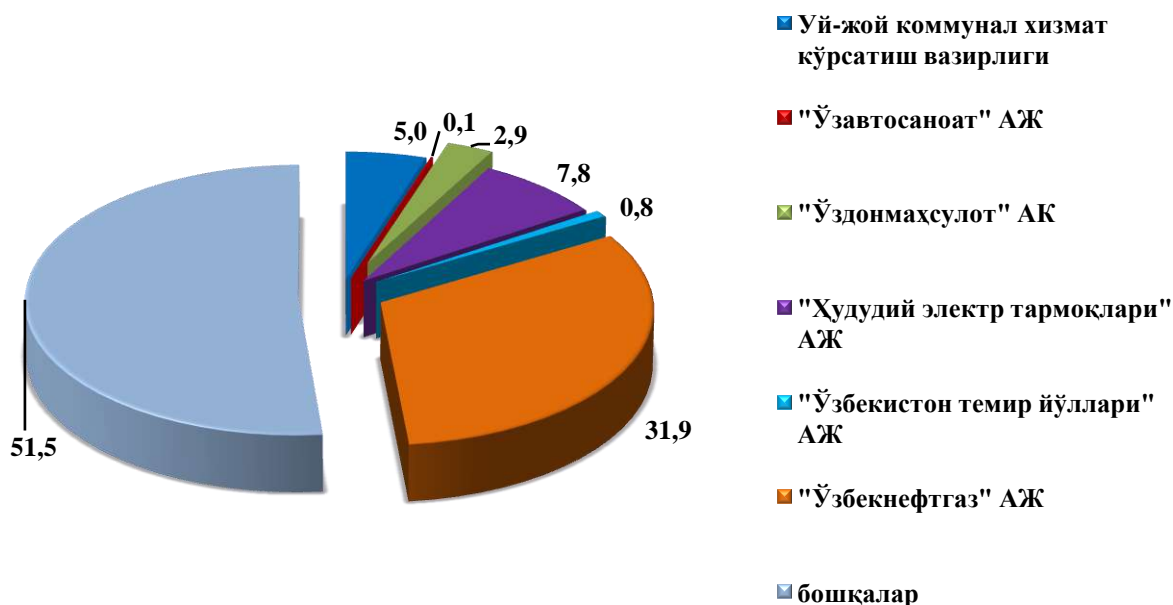
	<i>Корхоналар сони</i>	<i>Зарар кўрган корхоналарнинг улуши, фоизда</i>	<i>Зарар суммаси, млн. сўм</i>
Вилоят бўйича	10	100,0	12 832,2
Бухоро шаҳри	6	87,5	11 229,8
Бухоро тумани	1	0,8	101,0
Когон тумани	2	9,3	1 198,8
Қорақўл тумани	1	2,4	302,7

Корхона ва ташкилотларнинг дебиторлик ва кредиторлик қарздорлиги ҳолати¹⁾

2021 йил 1 март ҳолатига дебитор қарздорликнинг умумий ҳажми 1 815 626,6 млн. сўми, шундан муддати ўтган 23 864,9 млн. сўм ёки жами қарздорликнинг 1,3 фоизини ташкил қилади. Муддати ўтган дебитор қарздорлик 2020 йил 1 мартга нисбатан солиштирганимизда 8,2 мартага кўпайган.

2021 йил 1 март ҳолатига вазирлик ва идораларнинг дебитор қарздорлиги

(жамига нисбатан фоизда)



Энг кўп дебитор қарздорлик "Ўзбекнефтегаз" АЖ корхоналари 579 010,0 млн. сўм (вилоят бўйича жами қарздорликдан 31,9 фоиз), "Худудий электр тармоқлари" АЖ 140 950,9 млн. сўм (7,8 фоиз), Уй-жой коммунал хизмат кўрсатиш вазирлиги 90 486,9 млн.сўм (5,0 фоиз), "Ўздонмахсулотлари" АЖ 52 590,7 млн. сўм (2,9 фоиз) кузатилмоқда.

Иқтисодиёт тармоқлари, худудларда ва идораларда муддати ўтган қарздорликни тугатиш бўйича тизимли ишлар ташкиллаштирилганлиги натижасида муддати ўтган дебитор қарздорликнинг ўсиш суръати камайиб бормоқда.

¹⁾ Бюджет ва бошқа нотижорат ташкилотлар, маҳсулот ишлаб чиқарувчи қишлоқ хўжалик корхоналари, фермер ва деҳқон хўжаликлари, сугурта ташкилотлари, банклар, кичик корхоналар ва микрофирмаларсиз.

**2021 йил 1 март ҳолатига ҳудудлар кесимида
корхона ва ташкилотларнинг дебитор қарздорлиги**

	Дебитор қарздорлик, млн. сўм	шундан муддати ўтгани	муддати ўтган қарздорлик улуши, фоизда
Бухоро вилояти ¹⁾	1 815 626,6	23 864,9	100,0
Бухоро ш.	564 782,4	23 846,6	99,9
Когон ш.	118 991,4	-	-
<i>туманлар</i>			
Бухоро	6 634,5	-	-
Вобкент	3 334,8	-	-
Жондор	1 745,3	-	-
Когон	87 597,0		
Олот	23 781,1	-	-
Пешкў	36 722,1	-	-
Ромитан	18 461,4	-	-
Шофиркон	9 109,2	-	-
Қорақўл	40 448,7	-	-
Қоровулбозор	794 790,3	-	-
Ғиждувон	109 228,4	18,3	0,1

¹⁾ Бюджет ва бошқа нотижорат ташкилотлар, маҳсулот ишлаб чиқарувчи қишлоқ хўжалик корхоналари, фермер ва деҳқон хўжаликлари, сўғурта ташкилотлари, банклар, кичик корхоналар ва микрофирмаларсиз.

2021 йил 1 март ҳолатига вазирлик ва идораларнинг кредитор қарздорлиги

(жамига нисбатан фоизда)



Энг кўп кредитор қарздорлик “Ўзбекнефтегаз” АЖ 1 142 207,6 млн.сўм (вилоят бўйича жами кредитор қарздорликдан 33,3 фоиз), “Худудий электр тармоқлари” АЖ 169 224,1 млн.сўм (4,9 фоиз), Уй-жой коммунал хизмат кўрсатиш вазирлиги 134 239,9 млн.сўм (3,9 фоиз) кузатилди.

**2021 йил 1 март ҳолатига ҳудудлар кесимида корхона ва ташкилотларнинг
кредитор қарздорлиги**

	Кредитор қарздорлик, млн.сўм	шундан муддати ўтгани	Муддати ўтган қарздорлик улуши, фоизда
Бухоро вилояти ¹⁾	3 430 648,1	105 56,0	100,0
Бухоро ш.	807 205,5	10 528,7	99,7
Когон ш.	178 131,1	-	-
<i>туманлар</i>			
Бухоро	14 112,6	-	-
Вобкент	3 914,7	-	-
Жондор	15 280,7	-	-
Когон	83 411,3	-	-
Олот	137 481,0	-	-
Пешкў	45 168,3	-	-
Ромитан	71 853,0	-	-
Шофиркон	23 463,5	1,8	0,1
Қорақўл	32 488,6	-	-
Қоровулбозор	1 335 808,1	-	-
Ғиждувон	682 329,7	25,5	0,2

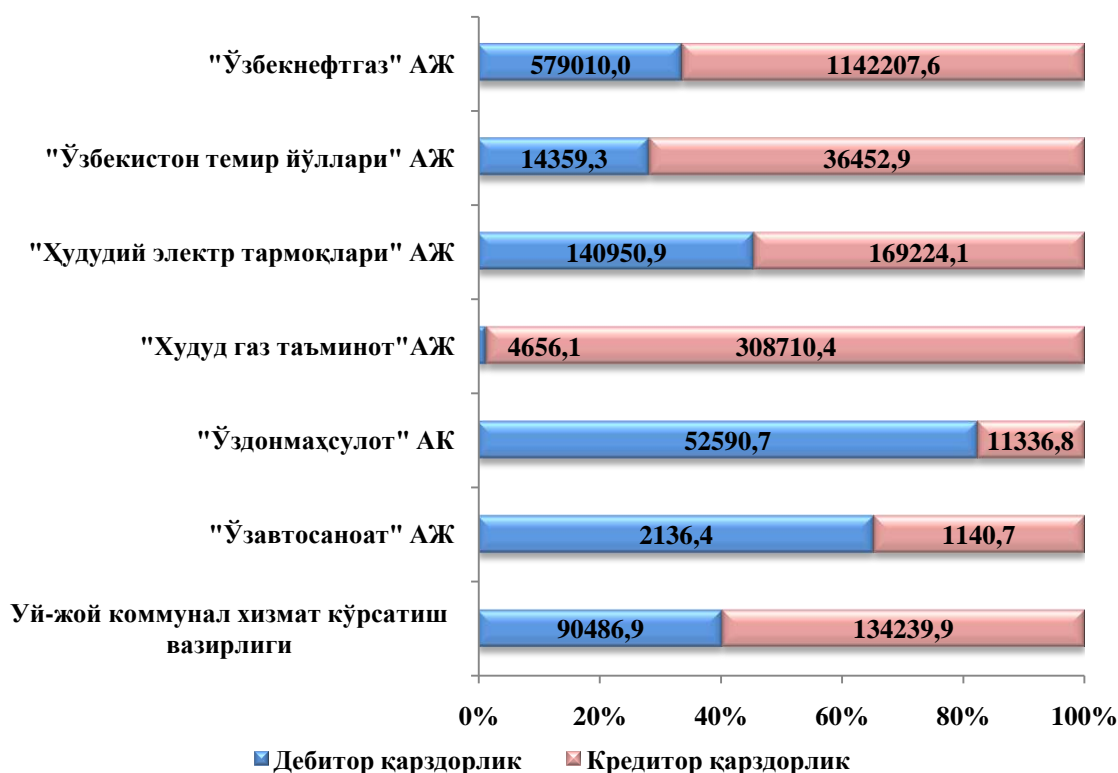
Ҳудудлар кесимида кредитор қарздорликнинг асосий қисми Қоровулбозор (1 335 808,1 млн. сўм), Ғиждувон (682 329,2 млн. сўм) туманлари ва Бухоро (807 205,4 млн. сўм) шаҳрига тўғри келади.

Муддати ўтган кредиторлик қарздорликлар 10 556,0 млн. сўм ёки жами нисбатан 0,3 фоизни ташкил қилди.

¹⁾ Бюджет ва бошқа нотижорат ташкилотлар, маҳсулот ишлаб чиқарувчи қишлоқ хўжалик корхоналари, фермер ва деҳқон хўжаликлари, сугурта ташкилотлари, банклар, кичик корхоналар ва микрофирмаларсиз.

Алоҳида хўжалик бошқарув органларининг дебитор ва кредитор қарздорлиги

млн. сўм



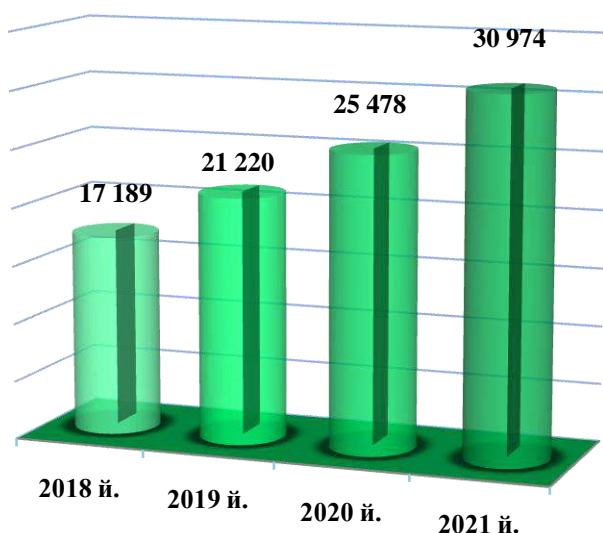
Хўжалик бошқарув органларида жами кредитор қарздорликнинг дебиторлик қарздорликка нисбатан қуйидаги маълумотлар билан тавсифланади:

	Кредитор қарздорликнинг дебиторликдан ошиши	
	млн. сўм	Дебиторга нисбатан фоизда
"Худудий электр тармоқлари" АЖ	28 273,2	20,1
"Худуд газ таъминот" АЖ	304 054,3	65,3 м.
"Ўзбекистон темир йўллари" АЖ	22 093,6	153,9
Уй-жой коммунал хизмат кўрсатиш вазирлиги	43 753,0	48,4

Жами кредитор қарздорликнинг дебитордан ошиши "Худудий электр тармоқлари" АЖ 28 273,2 млн.сўмга (20,1 фоиз), "Худуд газ таъминот" АЖ 304 054,3 млн.сўмга (65,3 фоиз), "Ўзбекистон темир йўллари" АК 22 093,6 млн. сўмга (153,9 фоиз), Уй-жой коммунал хизмат кўрсатиш вазирлиги 43753,0 млн.сўмга (48,4 фоиз) кузатилди. Бу корхонанинг молиявий барқарорлигига салбий таъсир этиши мумкин.

XI. КОРХОНАЛАР ВА ТАШКИЛОТЛАР ФАОЛИЯТИНИНГ УМУМИЙ ТАВСИФИ

Рўйхатдан ўтган корхона ва ташкилотлар сони (1 апрель ҳолатига кўра, минг бирликда)



Мамлакатимизда қулай ишбилармонлик муҳитини яратиш ва тадбиркорликни жадал ривожлантириш борасида қатор ижобий ўзгаришлар амалга оширилмоқда.

Ўз ўрнида, тадбиркорлик субъектларини давлат рўйхатидан ўтказиш ва ҳисобга қўйиш борасида ҳам қонунчиликда муҳим қарорлар қабул қилиниб, давлат рўйхатидан ўтказиш ва ҳисобга қўйишни автоматлаштирилган тизими босқичма-босқич ишлаб чиқилиб, амалиётга тадбиқ қилинмоқда. Бу эса аҳоли ҳамда хорижий инвесторларнинг ўз шахсий бизнесини йўлга қўйиш ва ривожлантириш учун муҳим омил бўлиб хизмат қилмоқда.

Корхона ва ташкилотлар сони (2021 йил 1 апрель ҳолатига кўра, бирликда)



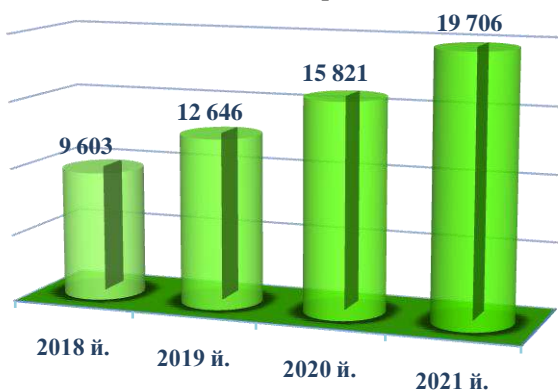
Юридик шахс:

Юритишида ёки оператив бошқарувида алоҳида мол-мулкка эга бўлган ҳамда ўз мажбуриятлари юзасидан ушбу мол-мулк билан жавоб берадиган, ўз номидан мулккий ёки шахсий номулккий ҳуқуқларга эга бўла оладиган ва уларни амалга ошира оладиган, мажбуриятларни бажара оладиган, судда даъвогар ва жавобгар бўла оладиган ташкилот **юридик шахс** ҳисобланади.

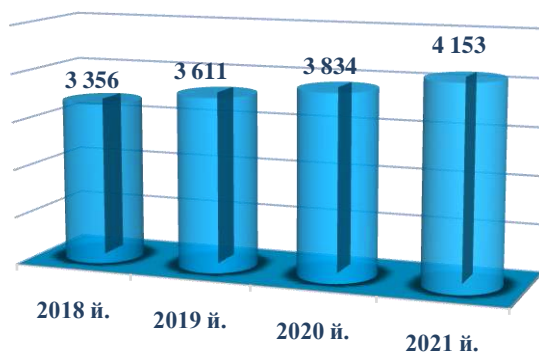
Рўйхатдан ўтган тижорат корхоналари сони
(ташкилий-ҳуқуқий шакли бўйича 2021 йил 1 апрель ҳолатига кўра, бирликда)



*масъулияти чекланган жамият,
минг бирлик*

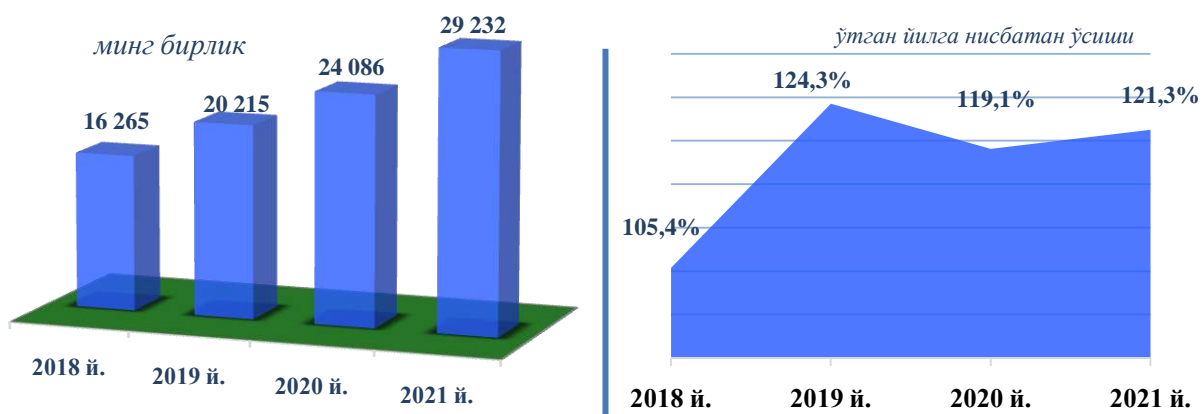


*хусусий корхона,
минг бирлик*



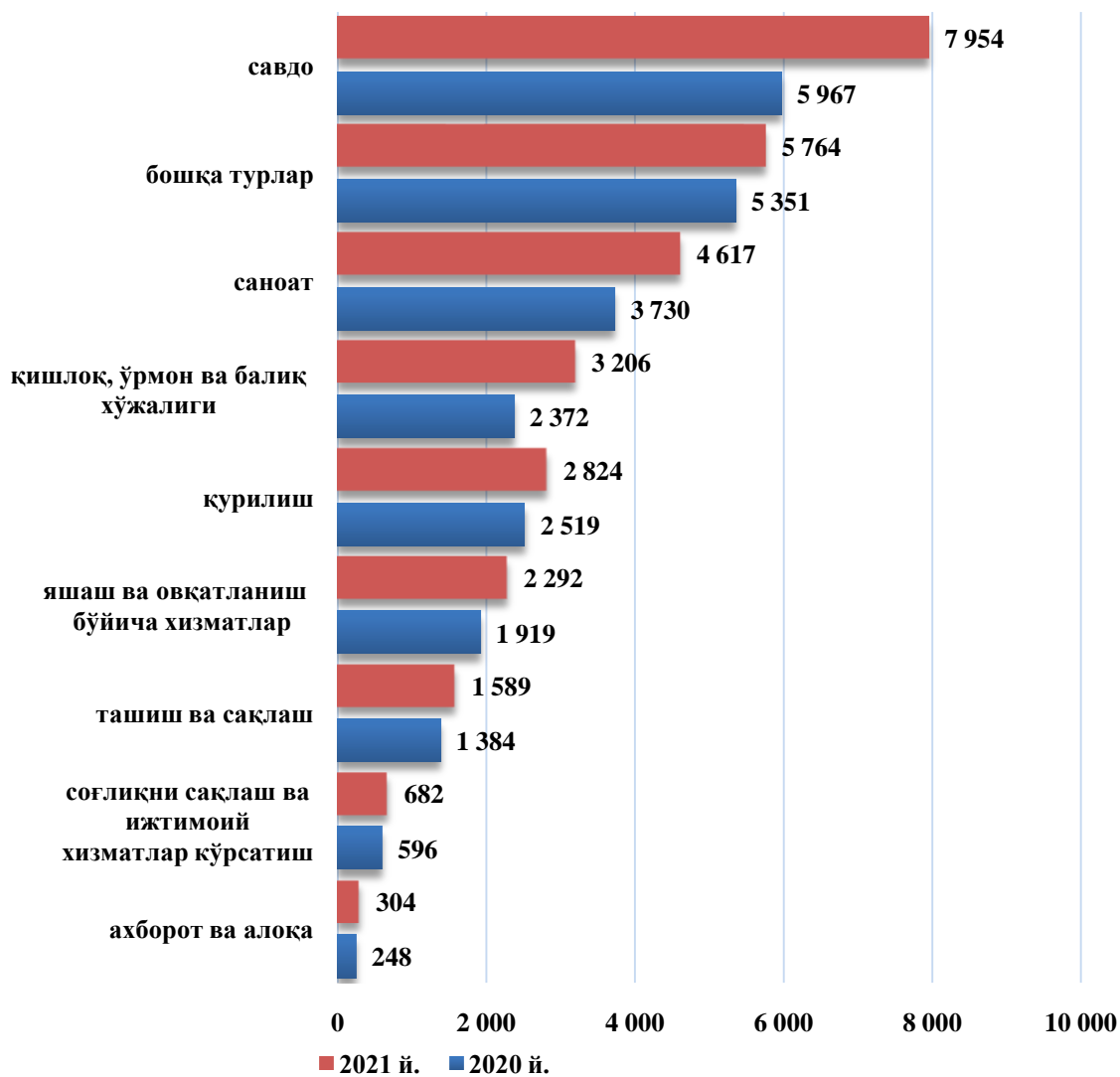
Фаолият кўрсатаётган корхона ва ташкилотлар сони

(1 апрель ҳолатига кўра)



Фаолият кўрсатаётган корхона ва ташкилотлар сони

(иқтисодий фаолият турлари бўйича 1 апрель ҳолатига кўра, бирликда)



Фаолият кўрсатаётган тижорат корхоналари сони

(ташкилий-ҳуқуқий шакли бўйича 2021 йил 1 апрель ҳолатига кўра, бирликда)



Акциядорлик

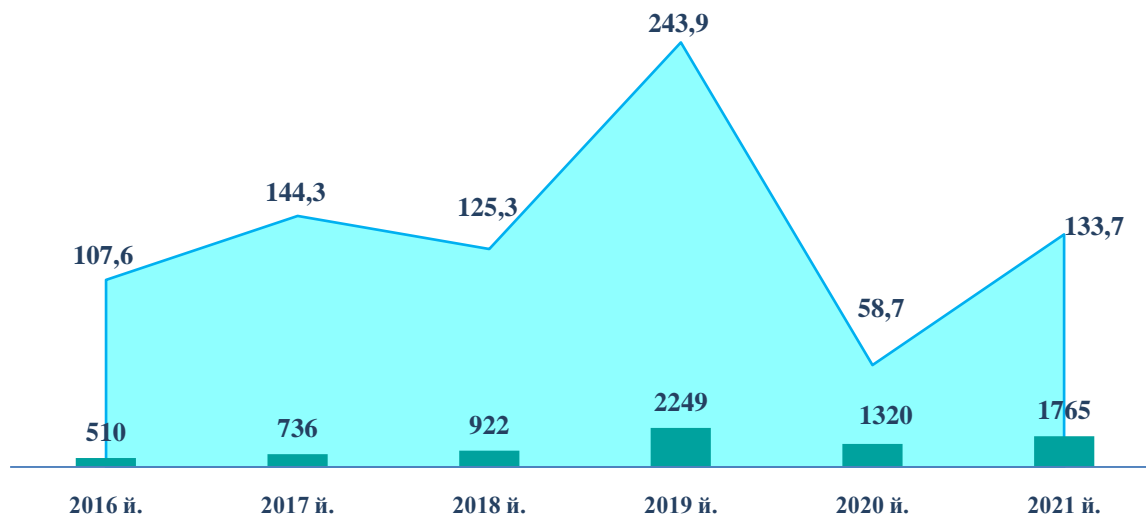
жамияти:

Устав фонди муайян акциялар сонига бўлинган жамият – акциядорлик жамияти ҳисобланади – акциядорлик жамиятининг иштирокчилари (акциядорлар) унинг мажбуриятлари бўйича жавоб бермайдилар ва жамият фаолияти билан боғлиқ зарар учун ўзларига қаршли акциялар қиймати доирасида жавобгар бўладилар.

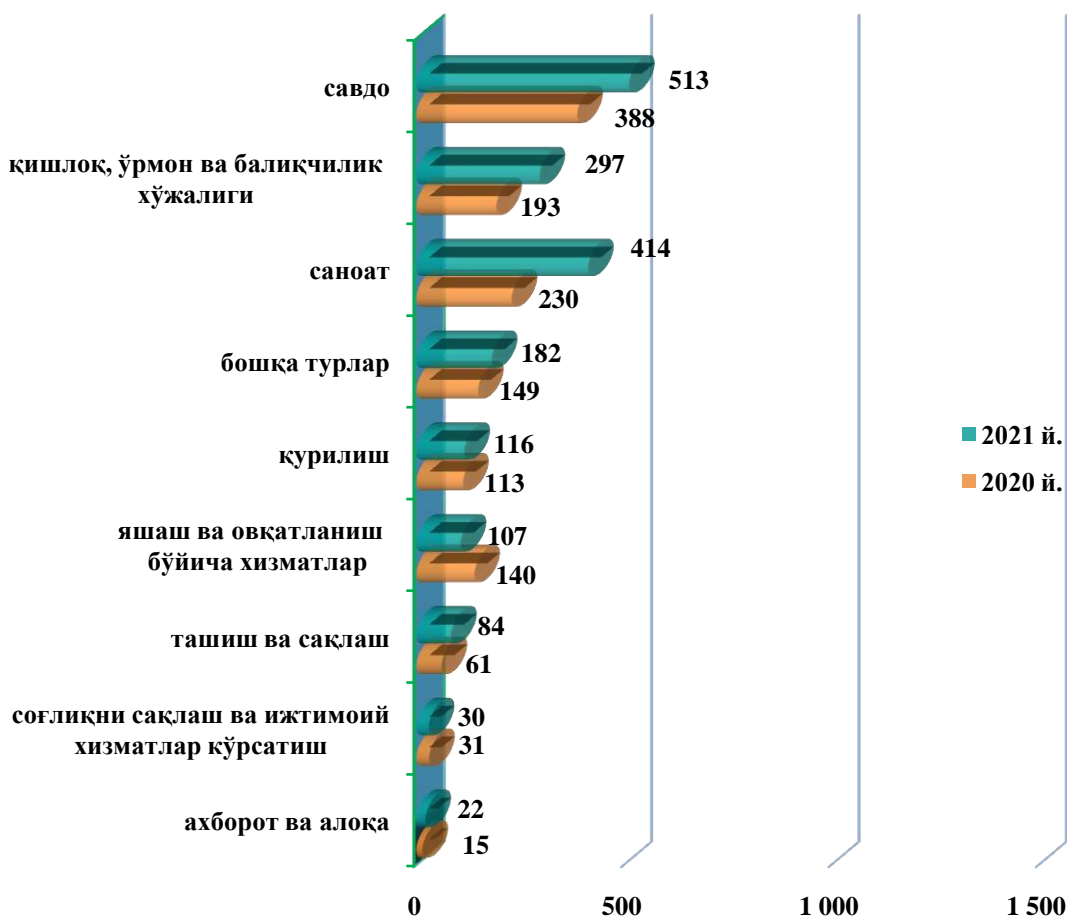
Акциялар ҳақини батамом тўламаган акциядорлар, акциядорлик жамиятининг мажбуриятлари бўйича, ўзларига қаршли акциялар қийматининг тўланмаган қисми доирасида солидар жавобгар бўладилар.

Акциядорлик жамиятининг фирма номида, жамиятнинг номи ҳамда бу жамият акциядорлик жамияти эканлиги ўз ифодасини топиши керак.

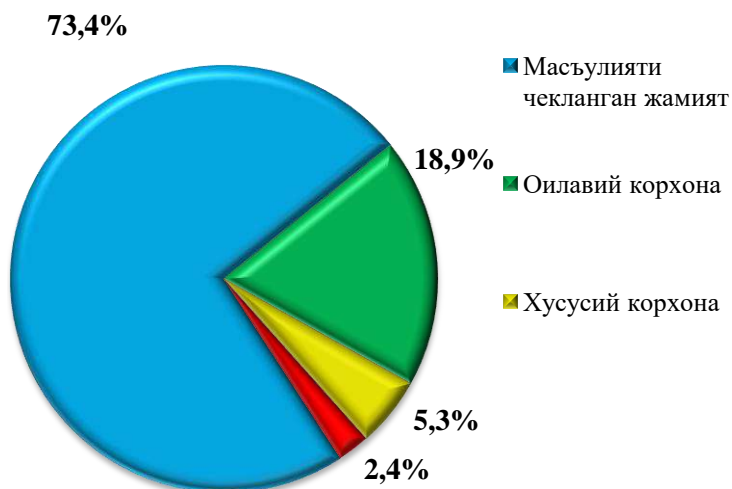
Янги ташкил этилган корхона ва ташкилотлар сони
(январь-март ойларида, минг бирликда)



Янги ташкил этилган корхона ва ташкилотлар сони
(иқтисодий фаолият турлари бўйича январь-март ойларида, бирликда)

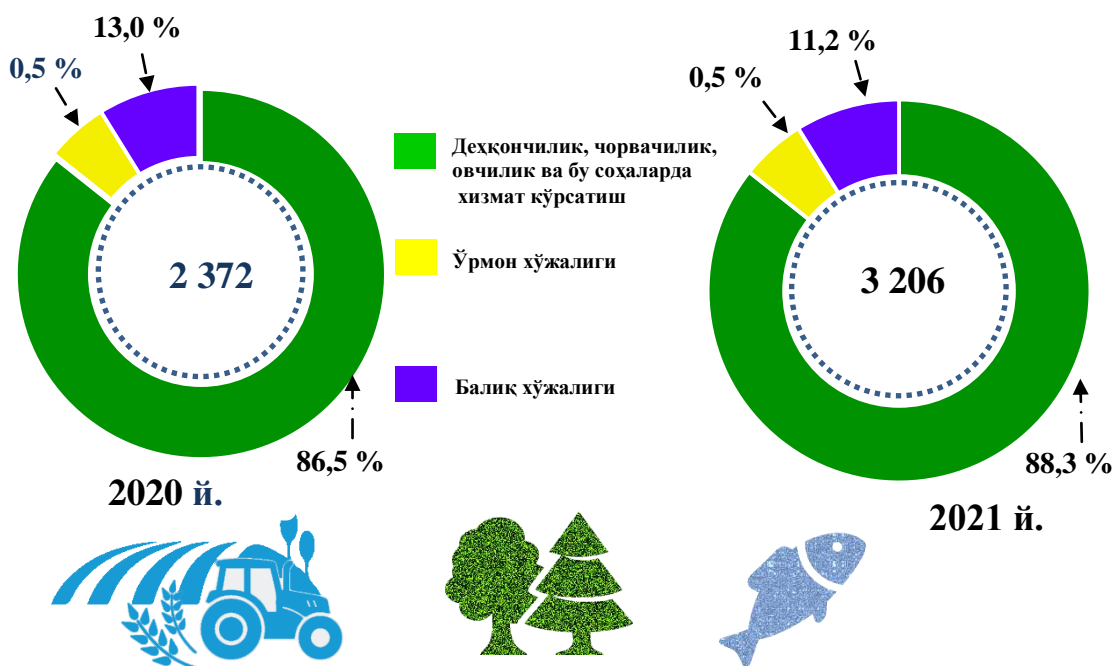


**Янги ташкил этилган корхона ва ташкилотларнинг
ташкилий-хуқуқий шакли бўйича таркиби**
(2021 йил январь-март ойларида, умумий сонидаги улуши)



2021 йилнинг январь-март ойларида 1 765 та корхона ва ташкилотлар янги ташкил этилди. Шундан масъулияти чекланган жамиятлар 1 295 та, хусусий корхоналар 93 та, оилавий корхоналар 335 та ва бошқалар 42 тани ташкил этди.

**Қишлоқ, ўрмон ва балиқчилик хўжалиги фаолияти билан шуғулланаётган
корхона ва ташкилотлар таркиби**
(1 апрель ҳолатига кўра)



Саноат йўналишида фаолият кўрсатаётган корхона ва ташкилотлар сони

(2021 йил 1 апрель ҳолатига кўра, бирликда)

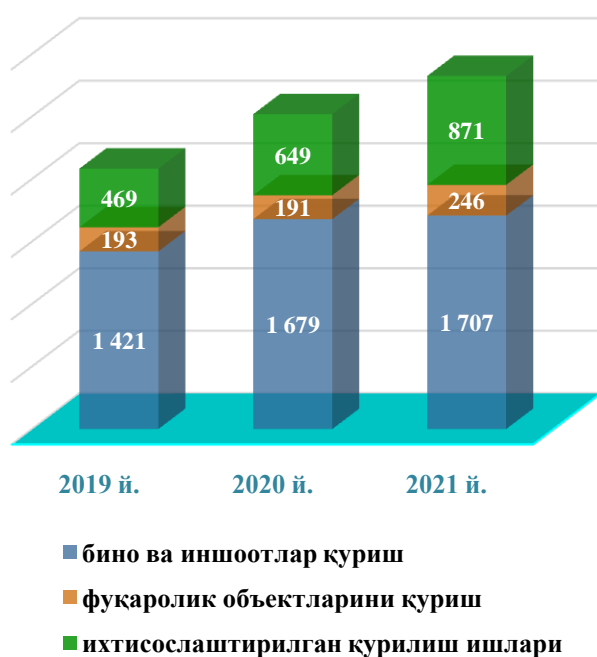


2021 йил 1 апрель ҳолатига кўра саноат корхоналари ва ташкилотлари сони 4 617 тани ташкил этиб, ўтган йилнинг мос даврига нисбатан 123,8 фоизга ошди.

Жами саноат корхоналари ва ташкилотлари сони кўпайишининг асосий омили ишлаб чиқариш (қайта ишлаш) саноатда 123,6 фоизга (жами саноатдаги улуши 94,9 фоиз), тоғ-кон саноати ва очик конларни ишлашда 117,9 фоизга (жами саноатдаги улуши 3,1 фоиз), электр, газ, буг билан таъминлаш ва ҳавони кондициялаш 111,8 фоизга (жами саноатдаги улуши 0,4 фоиз) ва сув билан таъминлаш, канализация тизими, чиқиндиларни утилизация қилишнинг 155,3 фоизга (жами саноатдаги улуши 1,6 фоиз) ўсишидир.

Қурилиш фаолияти билан шуғулланаётган корхона ва ташкилотлар сони

(1 апрель ҳолатига кўра, бирликда)

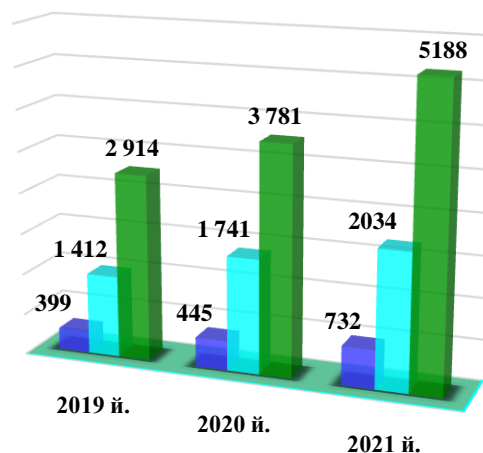


2021 йил 1 апрель ҳолатига кўра қурилиш соҳасида корхона ва ташкилотлар сони 2 824 тани ташкил этиб, ўтган йилнинг мос даврига нисбатан 112,1 фоизга ошди. Жами қурилиш соҳасидаги корхона ва ташкилотлар сони кўпайишининг асосий омили бино ва иншоотлар қуришда ўтган йилга нисбатан 101,7 фоизга (жами қурилишдаги улуши 60,4 фоиз), фуқаролик объектларини қуриш 128,8 фоизга (жами қурилишдаги улуши 8,7 фоиз), ихтисослаштирилган қурилиш ишларининг 134,2 фоизга (жами қурилишдаги улуши 30,9 фоиз) ўсишидир.

Савдо соҳасида фаолият кўрсатаётган корхона ва ташкилотлар сони (1 апрель ҳолатига кўра, бирликда)

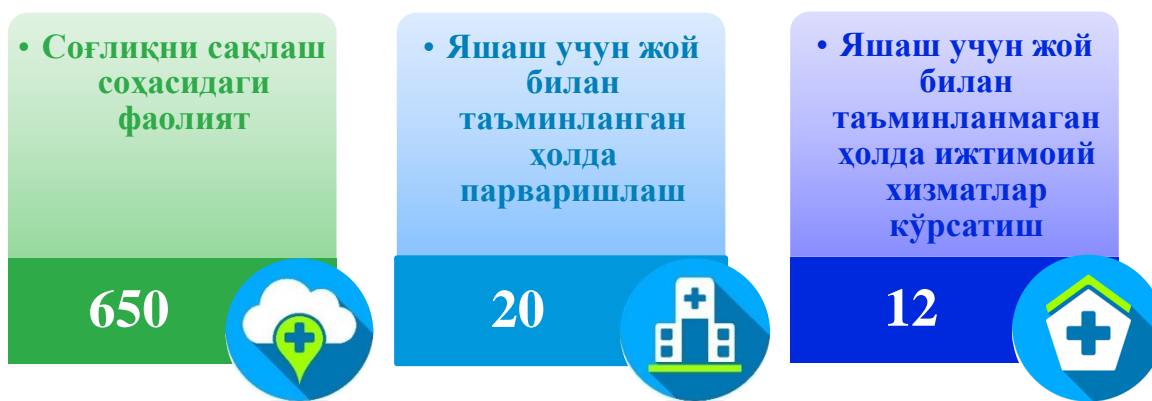
2021 йил 1 апрель ҳолатига кўра савдо соҳасидаги корхоналар ва ташкилотлар сони 7 954 тани ташкил этиб, ўтган йилнинг мос даврига нисбатан 133,3 фоизга ошди.

Жами савдо корхоналари ва ташкилотлари сони кўпайишининг асосий омили автомобил ва мотоцикллар савдосидан ташқари чакана савдода ўтган йилга нисбатан 137,2 фоизга (жами савдодаги улуши 65,2 фоиз), автомобил ва мотоцикллар савдосидан ташқари улгуржи савдода ўтган йилга нисбатан 116,8 фоизга (жами савдодаги улуши 25,6 фоиз), автомобил ва мотоциклларнинг улгуржи ва чакана савдоси ва уларни таъмирлашнинг ўтган йилга нисбатан 164,5 фоизга (жами савдодаги улуши 9,2 фоиз) ўсишидир.



- Автомобил ва мотоциклларнинг улгуржи ва чакана савдоси ва уларни таъмирлаш
- Автомобил ва мотоцикллар савдосидан ташқари улгуржи савдо
- Автомобил ва мотоцикллар савдосидан ташқари чакана савдо

Соғлиқни сақлаш ва ижтимоий хизматлар соҳасида фаолият кўрсатаётган корхона ва ташкилотлар сони (2021 йил 1 апрель ҳолатига кўра, бирликда)



**Яшаш ва овқатланиш бўйича хизматлар соҳасида фаолият кўрсатаётган
корхона ва ташкилотлар сони**
(2021 йил 1 апрель ҳолатига кўра, бирликда)



**Яшаш бўйича
хизматлар - 371 та**



**Озиқ-овқат ва
ичимликлар
етказиш бўйича
хизматлар-
1 921 та**

2021 йил 1 апрель ҳолатига кўра яшаш ва овқатланиш бўйича хизматлар соҳасидаги корхона ва ташкилотлар сони 2 292 тани ташкил этиб, ўтган йилнинг мос даврига нисбатан 119,4 фоизга ошди.

Жами яшаш ва овқатланиш бўйича хизматлар соҳасидаги корхона ва ташкилотлар сони кўпайишининг асосий омили озиқ-овқат ва ичимликлар етказиш бўйича хизматлар 123,6 фоизга (жами яшаш ва овқатланиш бўйича хизматлар соҳасидаги улуши 83,8 фоиз), яшаш бўйича хизматларнинг 101,6 фоизга (жами яшаш ва овқатланиш бўйича хизматлар соҳасидаги улуши 16,2 фоиз) ўсишидир.

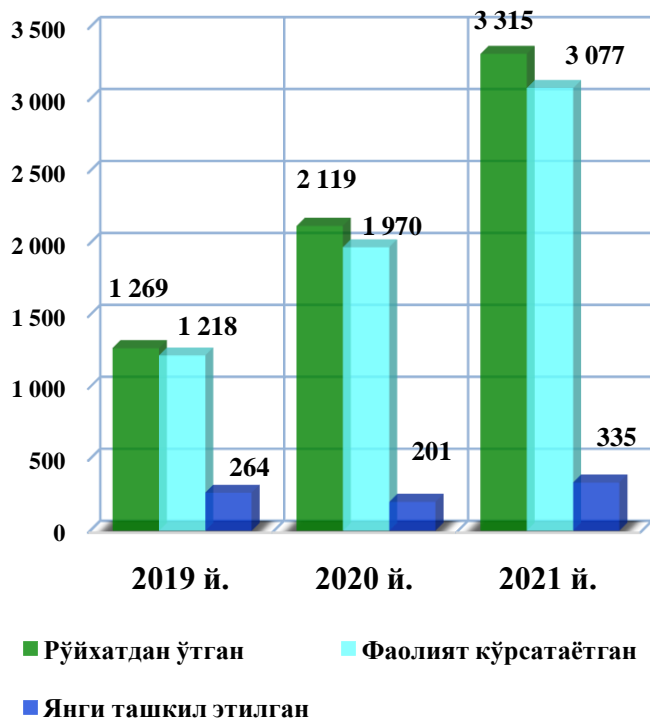
**Ахборот ва алоқа соҳасида фаолият кўрсатаётган
корхона ва ташкилотлар сони**
(1 апрель ҳолатига кўра, бирликда)



2021 йил 1 апрель ҳолатига кўра ахборот ва алоқа соҳасида корхона ва ташкилотлар сони 304 тани ташкил этиб, ўтган йилнинг мос даврига нисбатан 122,6 фоизга ошди.

Жами ахборот ва алоқа соҳасида корхона ва ташкилотлар сони кўпайишининг асосий омили кино видео-фильмлар, телевизион дастурлар, фонограммалар ва мусиқали ёзувларни ишлаб чиқиш бўйича хизматлар ўтган йилга нисбатан 118,2 фоизга (жами ахборот ва алоқа соҳасидаги улуши 4,3 фоиз), ахборот соҳасидаги хизматлар ўтган йилга нисбатан 98,3 фоизга камайган, (жами ахборот ва алоқа соҳасидаги улуши 19,7 фоиз), нашриётчилик хизматлари ўтган йилга нисбатан 160,6 фоизга (жами ахборот ва алоқа соҳасидаги улуши 17,4 фоиз), дастурлар тузиш ва телерадио эшиттиришлар бўйича хизматлар ўзгаришсиз қолган (жами ахборот ва алоқа соҳасидаги улуши 1,6 фоиз), компьютер дастурлаштириш хизматлари ўтган йилга нисбатан 124,3 фоизга (жами ахборот ва алоқа соҳасидаги улуши 28,6 фоиз), телекоммуникация хизматларининг 126,4 фоизга (жами ахборот ва алоқа соҳасидаги улуши 28,3 фоиз) ўсган.

Оилавий корхоналар сони (1 апрель ҳолатига кўра, бирликда)



Ташкилий-ҳуқуқий шакли бўйича рўйхатдан ўтган оилавий корхоналар сони 2021 йил 1 апрель ҳолатига кўра 3 315 тани ташкил этиб, бу кўрсаткич ўтган йилнинг мос даврига нисбатан олганда 1196 тага ёки 156,4 фоизга ошганлигини кўриш мумкин.

Фаолият кўрсатаётган оилавий корхоналар сони 3 077 тани ташкил этиб, бу кўрсаткич ўтган йилнинг мос даврига нисбатан олганда 1 107 тага ёки 156,2 фоизга ошганлигини кўриш мумкин.

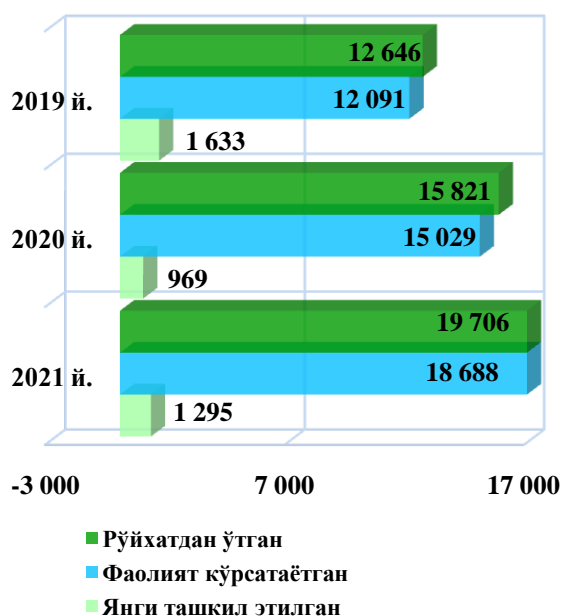
2021 йил январь-март ойларида янги ташкил этилган оилавий корхоналар сони 335 тани ташкил этиб, бу кўрсаткич ўтган йилнинг мос даврига нисбатан олганда 134 тага ёки 166,7 фоизга ошганлигини кўриш мумкин.

Масъулияти чекланган жамиятлар сони (1 апрель ҳолатига кўра, бирликда)

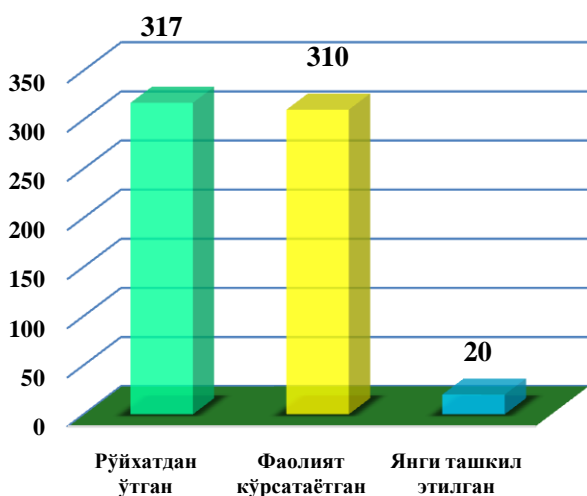
Ташкилий - ҳуқуқий шакли бўйича рўйхатдан ўтган масъулияти чекланган жамиятлар сони 2021 йил 1 апрель ҳолатига кўра 19 706 тани ташкил этиб, бу кўрсаткич ўтган йилнинг мос даврига нисбатан олганда 3 885 тага ёки 124,6 фоизга ошганлигини кўрсатмоқда.

Фаолият кўрсатаётган масъулияти чекланган жамиятлар сони 18 688 тани ташкил этиб, бу кўрсаткич ўтган йилнинг мос даврига нисбатан олганда 3 659 га ёки 124,3 фоизга ошганлигини кўриш мумкин.

2021 йилнинг январь-март ойларида янги ташкил этилган масъулияти чекланган жамиятлар сони 1 295 тани ташкил этиб, бу кўрсаткич ўтган йилнинг мос даврига нисбатан олганда 326 тага ёки 133,6 фоизга камайган.



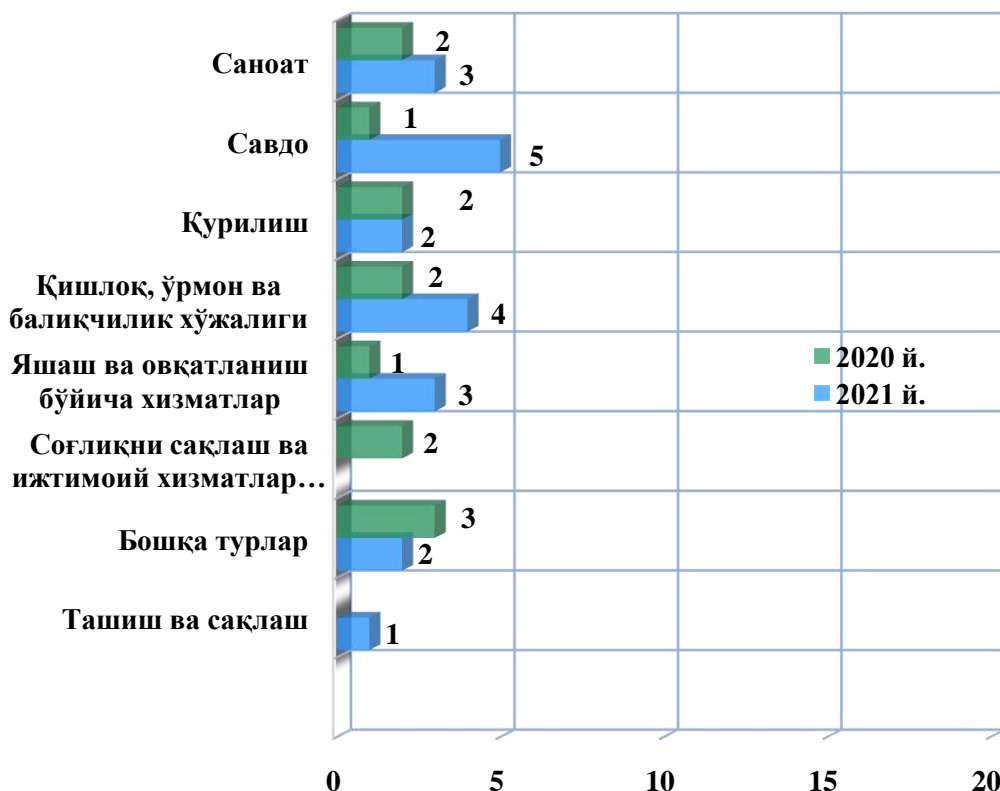
**Бухоро вилоятидаги хорижий капитал иштирокидаги
корхона ва ташкилотлар сони**
(2021 йил 1 апрель ҳолатига кўра, бирликда)



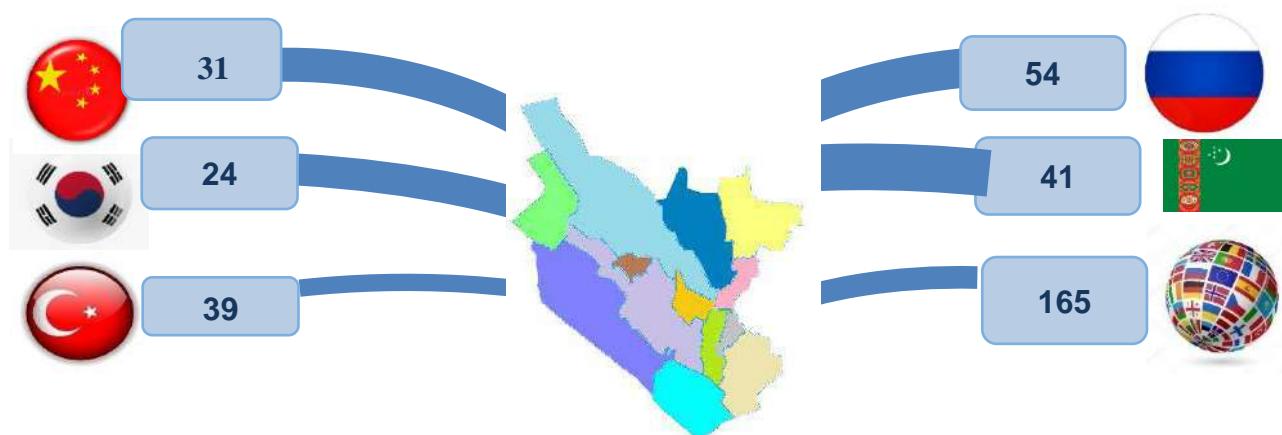
Рўйхатдан ўтган хорижий капитал иштирокидаги корхона ва ташкилотлар сони 2021 йил 1 апрель ҳолатига кўра 317 тани ташкил этиб, улардан 310 таси ёки 97,8 фоизи фаолият кўрсатмоқда. Бу кўрсаткич ўтган йилнинг шу даврига нисбатан олганда 23 тага ёки 107,8 фоизга ошганлигини кўриш мумкин.

2021 йил январь-март ойларида вилоятда 20 та хорижий капитал иштирокидаги корхона ва ташкилотлар янги ташкил этилди.

Янги ташкил этилган хорижий капитал иштирокидаги корхоналар сони
(иқтисодий фаолият турлари бўйича январь-март ойларида, бирликда)



Хорижий капитал иштирокидаги фаолият кўрсатаётган корхоналарнинг давлатлар кесимида сони
(2021 йил 1 апрель ҳолатига кўра, бирликда)



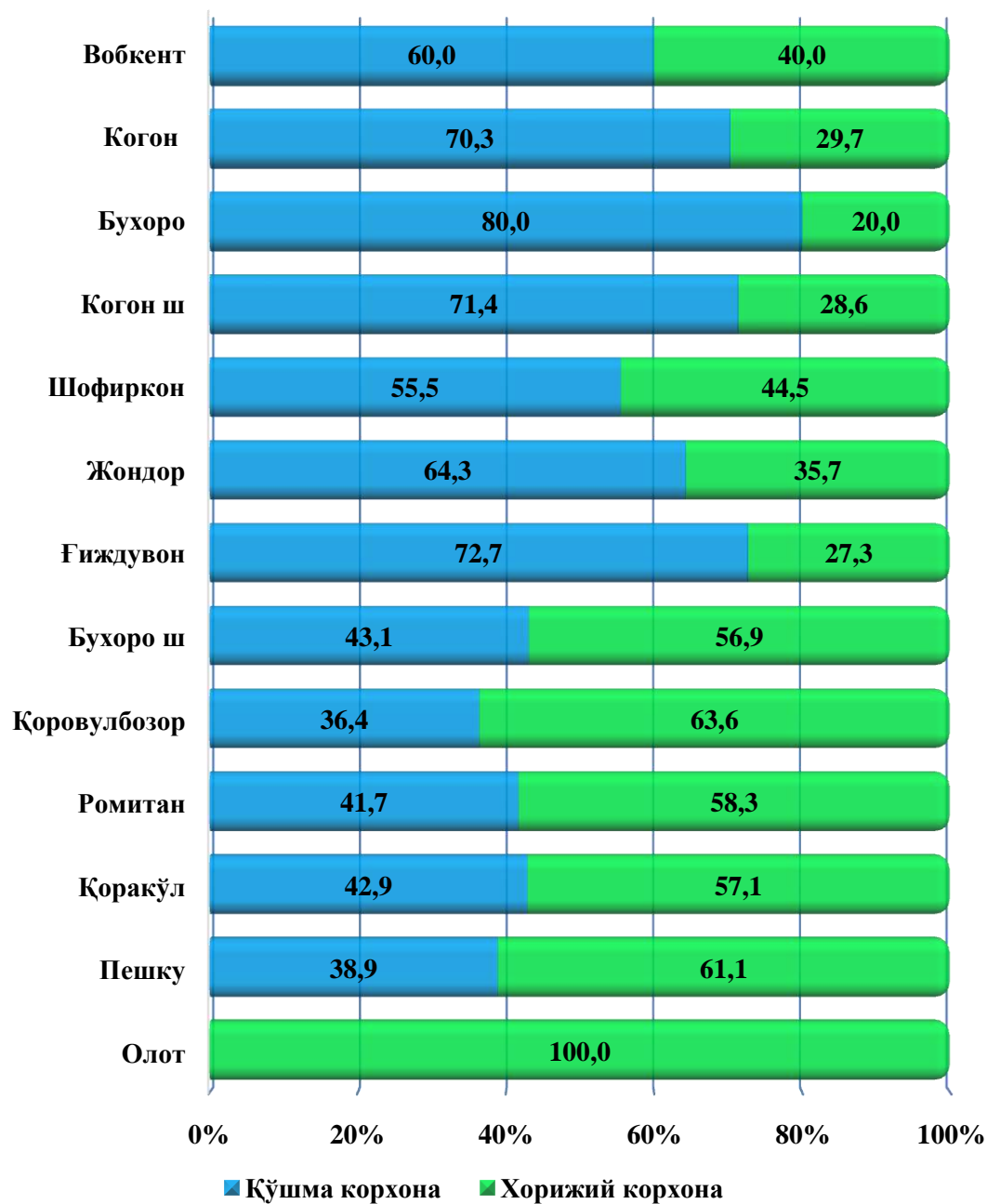
Фаолият кўрсатаётган хорижий капитал иштирокидаги корхоналар сони
(иқтисодий фаолият турлари бўйича 1 апрель ҳолатига кўра, бирликда)

	2017 й.	2018 й.	2019 й.	2020 й.	2021 й.
Жами	81	97	193	284	310
<i>шу жумладан:</i>					
қишлоқ, ўрмон ва балиқчилик хўжалиги	1	2	17	20	28
саноат	60	59	90	121	121
қурилиш	2	4	12	31	34
савдо	8	13	37	55	70
ташиш ва сақлаш	2	-	3	5	5
яшаш ва овқатланиш бўйича хизматлар	6	7	14	21	22
ахборот ва алоқа	-	1	-	1	1
соғлиқни сақлаш ва ижтимоий хизматлар кўрсатиш	1	1	4	6	6
бошқа турлар	1	10	16	24	23

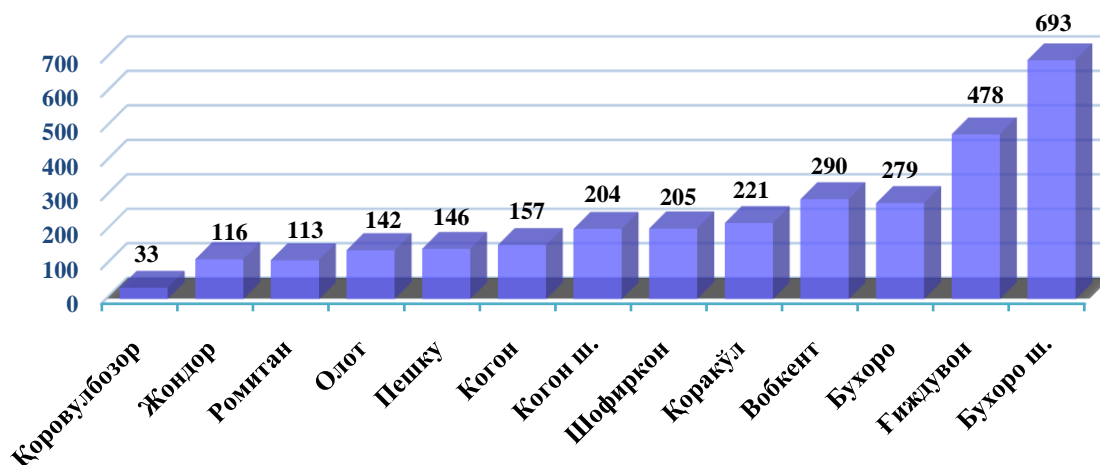
**Худудлар кесимида хорижий капитал иштирокидаги
фаолият кўрсатаётган корхоналар сони**
(2021 йил 1 апрель ҳолатига кўра, бирликда)

	<i>Жами</i>	<i>шундан:</i>	
		<i>қўшма корхона</i>	<i>хорижий корхона</i>
Бухоро вилояти	310	154	156
Бухоро шаҳри	160	69	91
Когон шаҳри	14	10	4
<i>туманлар:</i>			
Олот	7	-	7
Бухоро	15	12	3
Вобкент	5	3	2
Ғиждувон	11	8	3
Когон	27	19	8
Қорақўл	7	3	4
Қоровулбозор	11	4	7
Пешку	18	7	11
Ромитан	12	5	7
Жондор	14	9	5
Шофиркон	9	5	4

**Худудлар кесимида жами хорижий капитал иштирокидаги корхоналарниг
қўшма корхона ва хорижий корхоналарга тақсимланиши
(2021 йил 1 апрель ҳолатига қўра, жамига нисбатан улуши % да)**



Фаолият кўрсатаётган оилавий корхоналарнинг ҳудудлар кесимида сони
(2021 йил 1 апрель ҳолатига кўра, бирликда)



Ҳудудлар кесимида янги ташкил этилган оилавий корхоналар сони
(2021 йил январь-март ойларида, бирликда)



2021 йилнинг январь-март ойларида янги ташкил этилган оилавий корхоналар ҳудудлар кесимида тақсимланганда Бухоро (8,1 фоиз), Гиждувон (19,1 фоиз), Вобкент (14,0 фоиз), Когон шаҳри (5,4 фоиз), Бухоро шаҳри (13,7 фоиз), Когон (6,9 фоиз), Шофиркон (7,5 фоиз), Қорақўл (9,3 фоиз), Олот (5,3 фоиз), Пешку (3,6 фоиз), Жондор (5,3 фоиз), Ромитан (1,8 фоиз) улушга эга.

XII. ДЕМОГРАФИЯ ВА МЕҲНАТ

Дастлабки маълумотларга кўра, 2021 йил 1 апрель ҳолатига вилоятда доимий аҳоли сони 1 951,9 минг кишини ташкил қилди ва йил бошидан 4,8 минг кишига ёки 0,2 фоизга кўпайди.

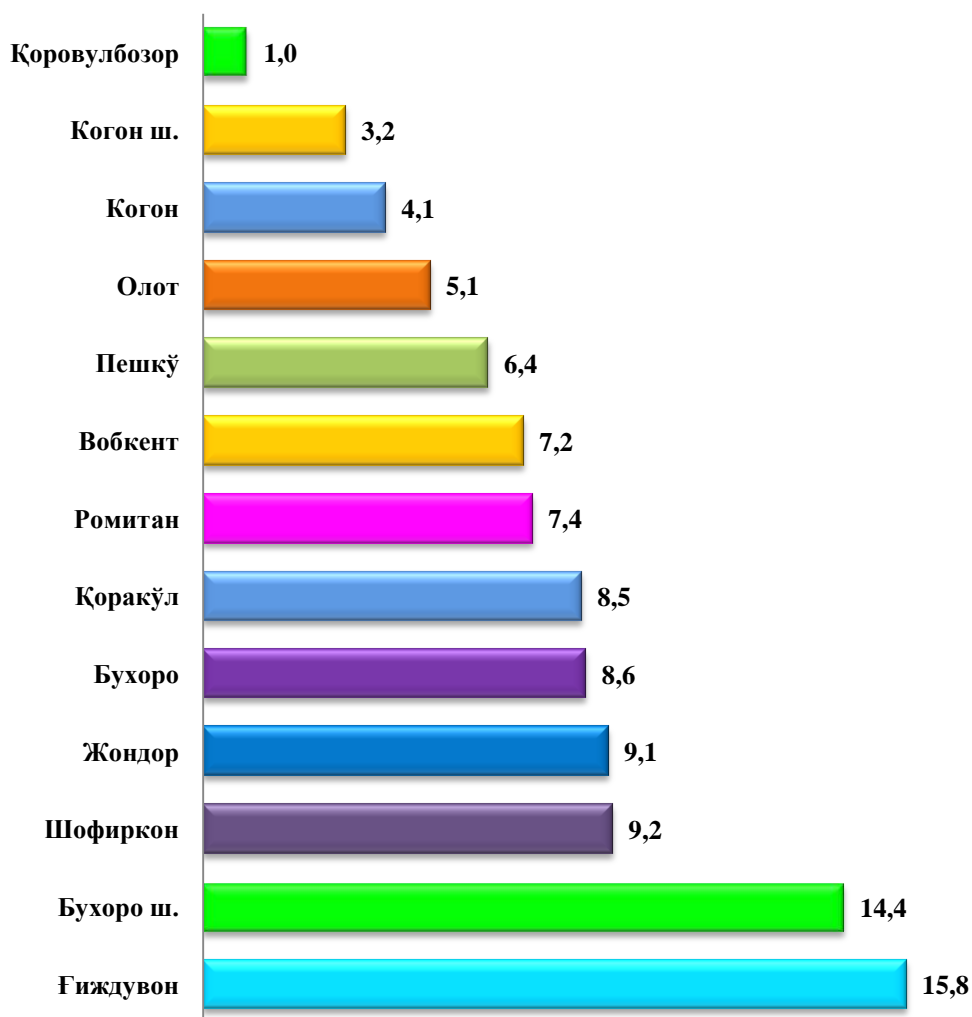
Бухоро вилоятининг доимий аҳоли сони тўғрисида маълумот (2021 йил 1 апрель ҳолатига)

	Доимий аҳоли сони, минг киши			Доимий аҳоли сонининг ўсиш суръати, фоиз		
	Жами	шу жумладан:		Жами	шу жумладан:	
		шаҳар	қишлоқ		шаҳар	қишлоқ
Бухоро вилояти	1 951,9	716,9	1 235,0	100,2	100,2	100,3
Бухоро ш.	282,0	257,0	25,0	100,3	100,3	100,4
Когон ш.	61,7	61,7	-	100,3	100,3	-
<i>туманлар</i>						
Бухоро	169,5	38,5	131,0	100,4	100,3	100,4
Вобкент	141,6	27,5	114,1	100,2	100,4	100,2
Жондор	176,9	33,9	143,0	100,2	100,3	100,2
Когон	79,7	5,7	74,0	100,4	100,0	100,4
Олот	100,3	37,6	62,7	100,2	100,0	100,3
Пешкў	124,9	15,8	109,1	100,2	100,0	100,3
Ромитан	144,2	35,9	108,3	100,3	100,3	100,3
Шофиркон	179,3	41,3	138,0	100,2	100,2	100,1
Қорақўл	165,4	63,2	102,2	100,2	100,0	100,3
Қоровулбозор	18,6	10,6	8,0	100,5	100,0	101,3
Ғиждувон	307,8	88,2	219,6	100,2	100,0	100,3

Бухоро вилояти шаҳар ва туманлари кесимида 2021 йил 1 апрель ҳолатига энг кўп аҳоли сони Бухоро шаҳрида 0,8 минг кишини (вилоят аҳоли сонига улуши 14,4 фоиз), Гиждувон туманида 0,6 минг кишини (15,8 фоиз), Бухоро туманида 0,6 минг кишини (8,7 фоиз) ва Жондор туманида 0,4 минг кишини (9,1 фоиз) ташкил этди.

Ҳудудлар кесимида доимий аҳоли сонининг тақсимланиши

(2021 йил 1 апрель ҳолатига Бухоро вилояти жами аҳолисига нисбатан, фоизда)

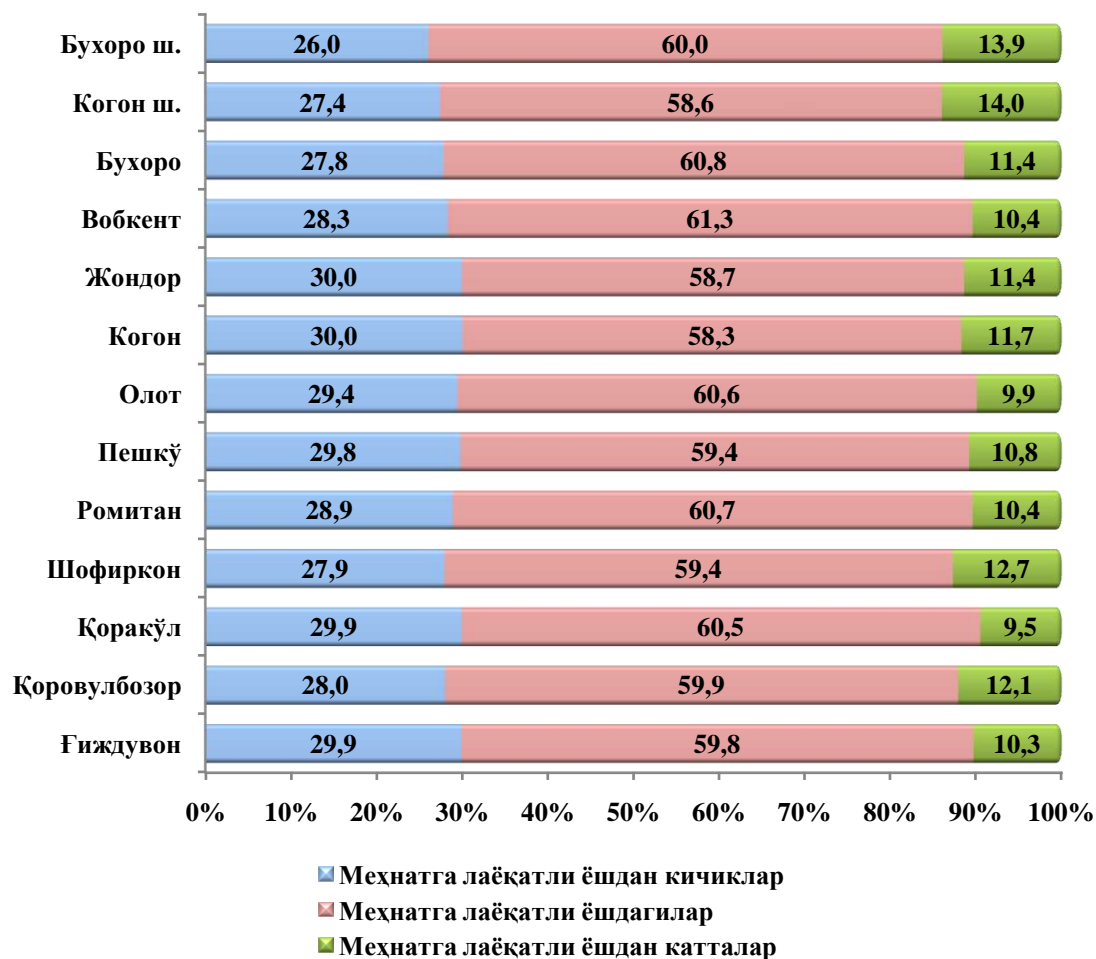


Аҳоли сони тўғрисида маълумот
(2021 йил 1 апрель ҳолатига, киши)

	<i>Жами аҳоли сони</i>	<i>шундан:</i>			
		<i>0-2 ёш</i>	<i>3-6 ёш</i>	<i>7-16 ёш</i>	<i>0-16 ёш</i>
Бухоро вилояти	1 923 934	116 259	148 514	314 123	578 896
Бухоро ш.	280 187	13 888	17 676	45 258	76 822
Когон ш.	61 124	3 088	4 057	10 604	17 749
<i>туманлар</i>					
Олот	98 941	6 105	7 933	16 804	30 842
Бухоро	166 236	9 512	12 104	26 805	48 421
Вобкент	139 473	8 701	10 906	21 872	41 479
Ғиждувон	303 348	19 135	25 465	50 187	94 787
Когон	78 040	5 284	6 384	12 797	24 465
Қоракўл	163 743	10 535	13 201	28 086	51 822
Қоровулбозор	18 290	1 097	1 292	2 973	5 362
Пешку	122 499	8 009	10 413	19 671	38 093
Ромитан	141 118	9 063	11 399	22 358	42 820
Жондор	174 021	11 072	14 350	29 088	54 510
Шофиркон	176 914	10 770	13 334	27 620	51 724

Доимий аҳоли сонининг асосий ёш гуруҳлари бўйича тақсимланиши

(2021 йил 1 апрель ҳолатига; жамига нисбатан фоизда)

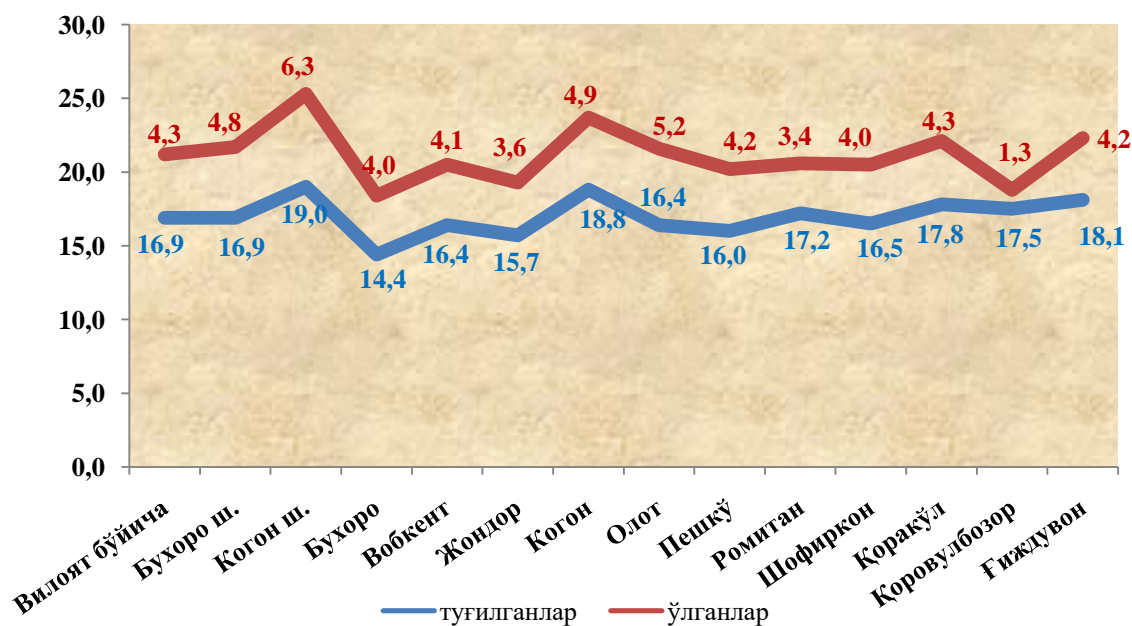


2021 йил январь-март ойларида туғилиш, никоҳ ва никоҳдан ажралишлар

	киши			ҳар 1000 кишига	
	2020 йил	2021 йил ¹⁾	ўсиш, камайиш	2020 йил	2021 йил
Туғилганлар	8 028	8 101	73	16,8	16,9
Ўлганлар	1 890	2 044	154	3,9	4,3
шу жумладан: 1 ёшгача ўлган болалар	71	83	12	7,7	8,2
Табиий ўсиш	6 138	6 057	-81	12,9	12,6
Никоҳлар	3 326	3 895	569	6,9	8,1
Ажралишлар	465	500	35	1,0	1,0

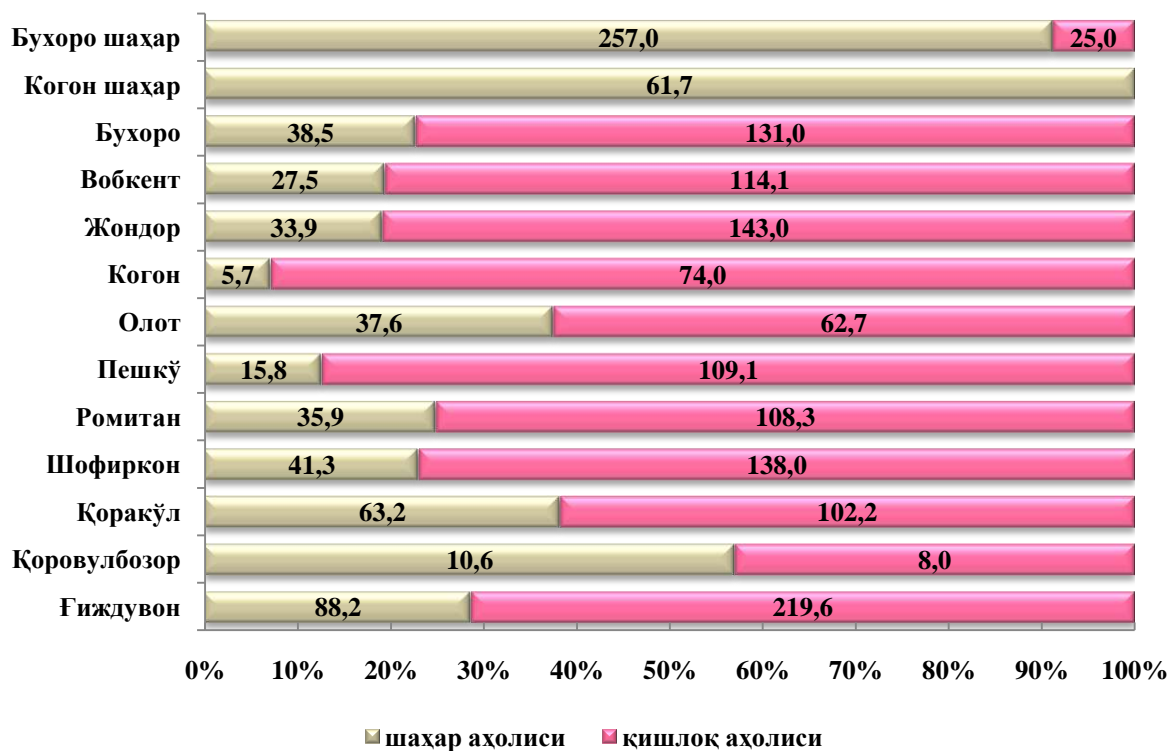
2021 йил январь-март ойларида туғилганлар

(ҳар 1000 кишига)



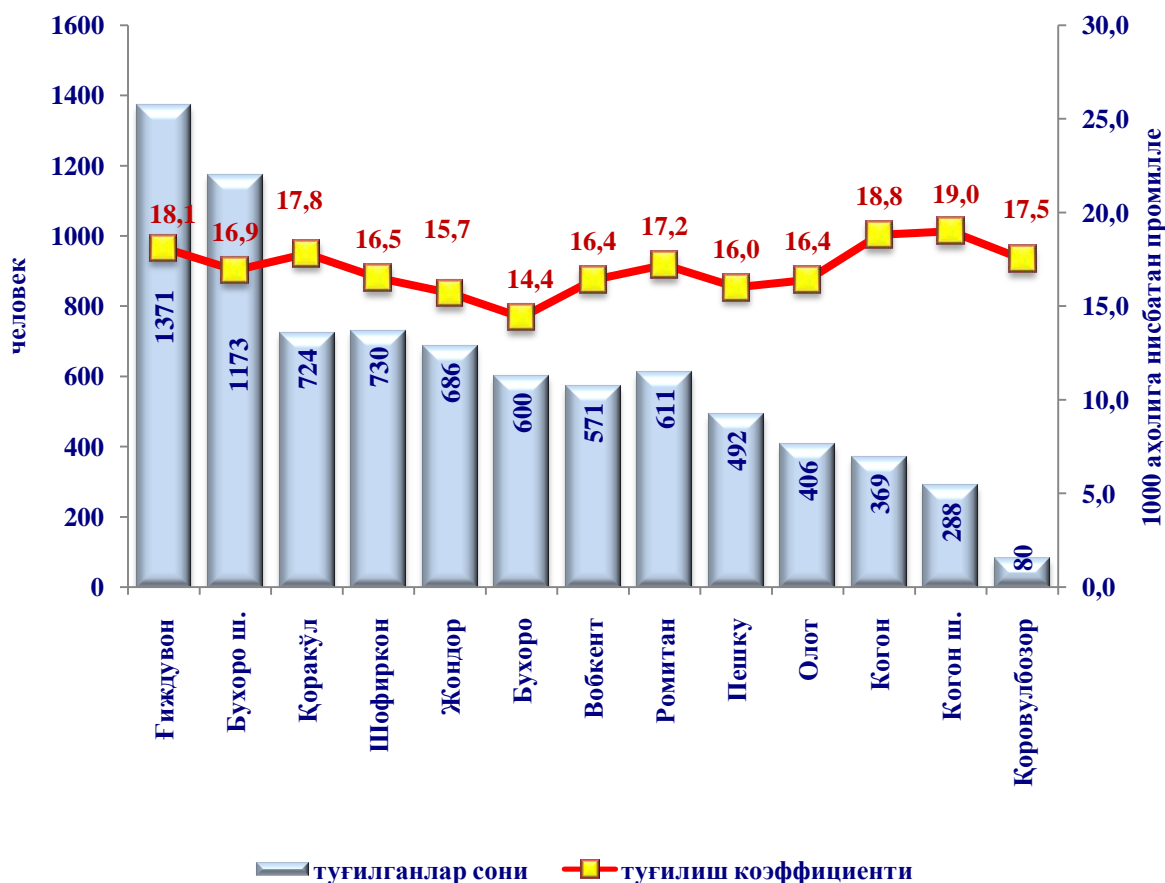
Доимий аҳоли сони

(2021 йил 1 апрель ҳолатига, минг киши)



Туғилиш. 2021 йил январь-март ойларида туғилганлар сони 8 101 кишини (бу ерда ва бундан кейин туғилганлар сифатида фақат тирик туғилганлар инобатга олинган) ташкил қилди ва 2020 йилнинг шу даврига (8 028 киши) нисбатан 73 тага кўпайди. Туғилиш коэффициенти мос равишда 16,9 промиллени ташкил қилди ва 2020 йилнинг шу даврига (16,8 промилле) нисбатан 0,1 промиллега камайди.

Худудлар кесимида туғилганлар сони ва коэффициенти
(2021 йил январь – март)



Маълумот учун:
2021 йил давомида энг кўп туғилиш март ойида, яъни 2855 киши қайд этилганлиги кузатилади.

Туғилиш коэффициентининг сезиларли даражада ўсиши Когон шаҳар (16,2 промилледан 19,0 промиллега), Қоровулбозор (14,5 промилледан 17,5 промиллега) туманларида қайд этилди.

Маълумот учун:

Охириги 3 йилликда Бухоро вилоятида энг юқори тугилиши 2020 йилда, яъни 41,5 минг бола, 2019 йилда, яъни 41,3 минг бола, аксинча энг паст – 2018 йилда, яъни 40,3 минг бола қайд этилгани кузатилди.

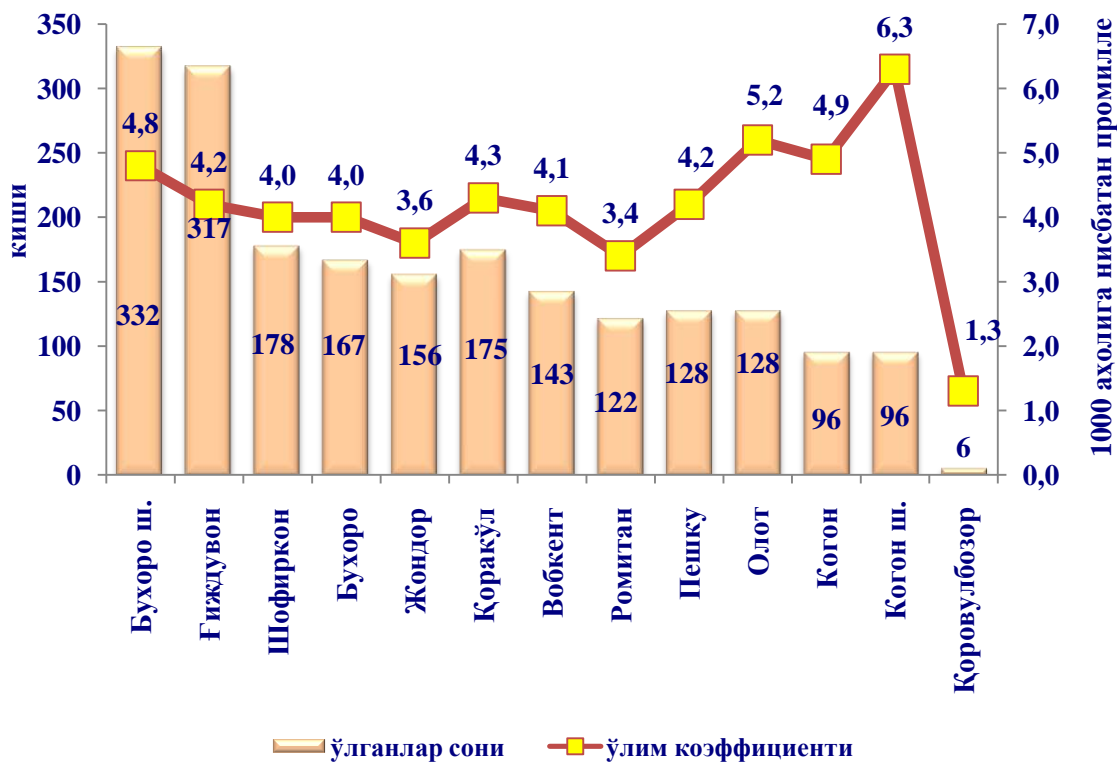
Ўлим даражаси. 2021 йил январь-март ойларида ўлганлар сони 2 044 кишини ташкил қилди ва 2020 йилнинг шу даврига (1 890 киши) нисбатан 154 тага кўпайди. Мос равишда ўлим коэффициентини 4,3 промиллени ташкил қилди (2020 йил январь-мартда 3,9 промилле).

Маълумот учун:

2021 йил давоми энг кўп ўлим март ойида, яъни 746 киши қайд этилгани кузатилди.

Худудлар кесимида вафот этганлар сони ва коэффициенти

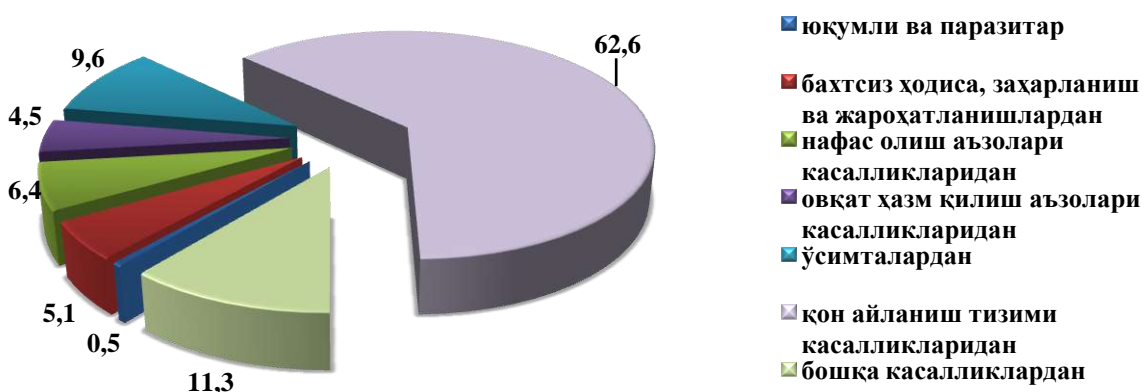
(2021 йил январь – март)



Ўлим сонининг кўпайиши барча туманларида кузатилди. Рўйхатга олинган жами ўлганларнинг 62,6 фоиз қон айланиш тизими касалликларидан, 9,6 фоиз ўсимталардан, 5,1 фоиз бахтсиз ҳодиса, заҳарланиш ва жароҳатланишлардан, 4,5 фоиз овқат ҳазм қилиш аъзолари касалликларидан, 6,4 фоиз нафас олиш аъзолари касалликларидан, 0,5 фоиз юқумли ва паразитар касалликлардан ҳамда 11,3 фоиз бошқа касалликлардан вафот этган.

2021 йил январь-март ойларида ўлганларнинг асосий ўлим сабаби бўйича тақсимланиши

(жами вафот этганларга нисбатан фоизда)



Дастлабки маълумотларга кўра, 2021 йил январь-март ойларида 1 ёшгача болалар ўлими 83 нафарни ташкил этиб, гўдаклар ўлими коэффициенти 8,2 промиллени (2020 йил январь-март ойларида 7,7 промилле бўлган) ташкил этди.

Рўйхатга олинган 1 ёшгача жами ўлган болаларнинг 50,6 фоизи перинатал даврда юзага келадиган ҳолатлардан, 13,3 фоизи нафас олиш аъзолари касалликларидан, 16,9 фоизи туғма аномалиялардан, 8,4 фоизи юқумли ва паразитар касалликлардан, 4,8 фоизи ва бахтсиз ҳодиса, заҳарланиш ва жароҳатланишлардан, 6,0 фоизи бошқа касалликлардан вафот этган.

Миграция. Дастлабки маълумотларга кўра, 2021 йил январь-март ойларида вилоят бўйича кўчиб келганлар сони 2175 кишини, шу давр мобайнида кўчиб кетганлар сони эса 3457 кишини ташкил қилди. Миграция қолдиғи минус 1282 кишига (2020 йилнинг шу даврида минус 950 киши) тенг бўлди.

Миграция сальдосининг юқори даражаси Шофиркон (минус 255), Қоракўл (минус 232), ҳамда Ёиждувон (минус 430) туманларида қайд этилди. Миграция сальдоси ижобий даражаси Бухоро (плюс 166) ва Когон (плюс 69) туманларида кузатилди.

Аҳоли миграцияси
(январь-март, киши)

	<i>Келиш</i>		<i>Кетиш</i>		<i>Миграция сальдоси</i>	
	<i>2020 йил</i>	<i>2021 йил</i>	<i>2020 йил</i>	<i>2021 йил</i>	<i>2020 йил</i>	<i>2021 йил</i>
Бухоро вилояти	1 323	2 175	2 273	3 457	-950	-1 282
Бухоро ш.	200	657	519	783	-319	-126
Когон ш.	-	144	114	162	-114	-18
<i>туманлар</i>						
Бухоро	238	428	169	262	69	166
Вобкент	102	85	174	215	-72	-130
Жондор	41	53	158	163	-117	-110
Когон	135	236	93	167	42	69
Олот	28	44	81	152	-53	-108
Пешкў	72	56	91	144	-19	-88
Ромитан	130	56	86	144	44	-88
Шофиркон	131	97	227	352	-96	-255
Қоракўл	40	64	125	296	-85	-232
Қоровулбозор	28	129	42	61	-14	68
Ёиждувон	178	126	394	556	-216	-430

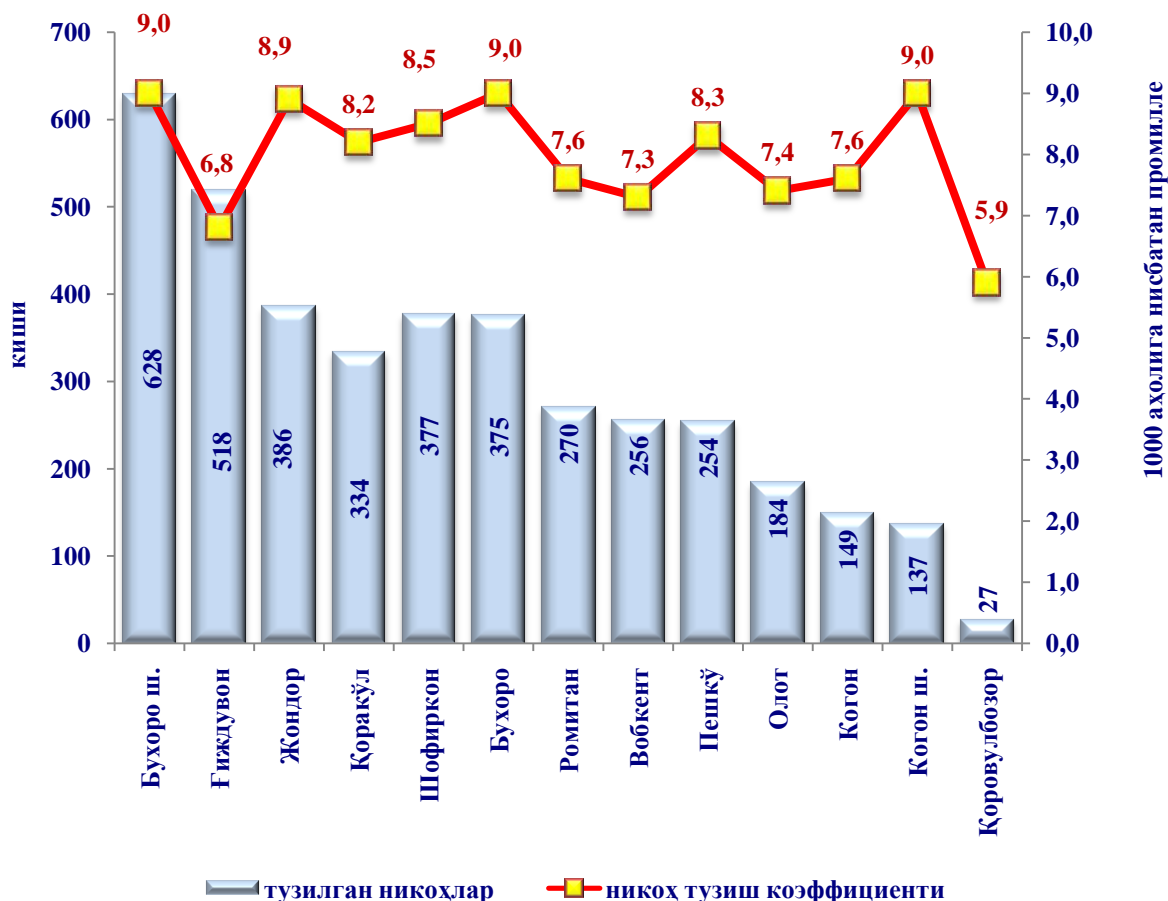
Никоҳлар. 2021 йил январь-март ойларида ФХДЁ органларида 3 895 та никоҳлар олинган бўлиб, 1000 аҳолига нисбатан 8,1 та никоҳ тузиш (2020 йилнинг тегишли даврида 3 326 та) коэффициенти 1,2 промиллега камайди.

Маълумот учун:

2021 йил давомида энг кўп никоҳ январь ойида, яъни 1431 минг бирлик қайд этилгани кузатилди.

Никоҳ тузиш коэффициентининг ўсиши Бухоро (2,5 промилледан 9,0 промиллега), Шофиркон (6,0 промилледан 8,5 промиллега) туманлар ва Бухоро шаҳарда (7,3 промилледан 9,0 промиллега) кузатилди.

Ҳудудлар кесимида тузилган никоҳлар сони ва коэффициенти¹⁾
(январь-март)

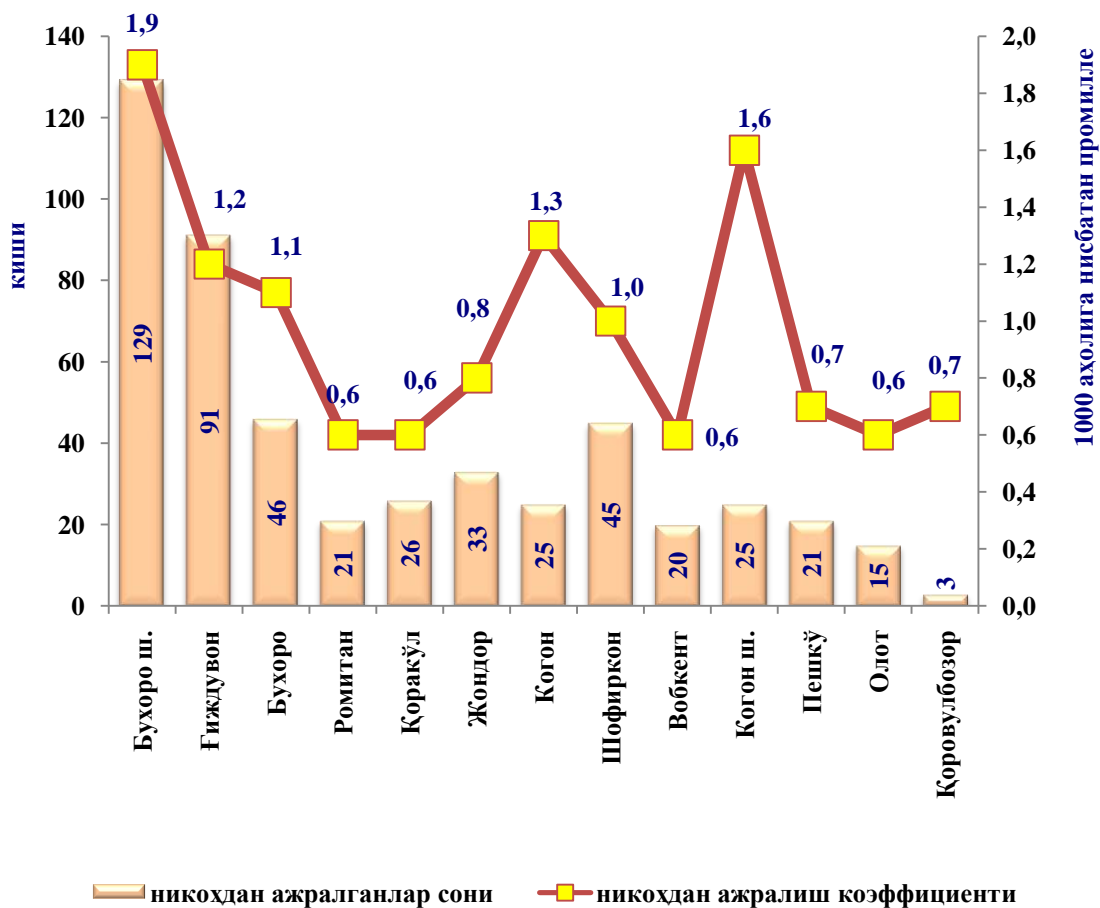


Никоҳдан ажралишлар. 2021 йил январь-март ойларида ФХДЁ органлари томонидан 500 та никоҳдан ажралишлар қайд этилган бўлиб, 1000 аҳолига нисбатан 1,0 та никоҳдан ажралишлар (2020 йилнинг тегишли даврида 465 та) нисбатан 1,0 тенг. Никоҳдан ажралиш коэффициентининг сезиларли даражада ўсиши Ғиждувон (0,8 дан 1,2 промиллега) туманида кузатилди.

Маълумот учун:

2021 йил давомида энг кўп никоҳдан ажралиш март ойида, яъни 193 бирлик қайд этилгани кузатилди.

**Худудлар кесимида никоҳдан ажралишлар сони ва коэффиценти
(январь-март)**



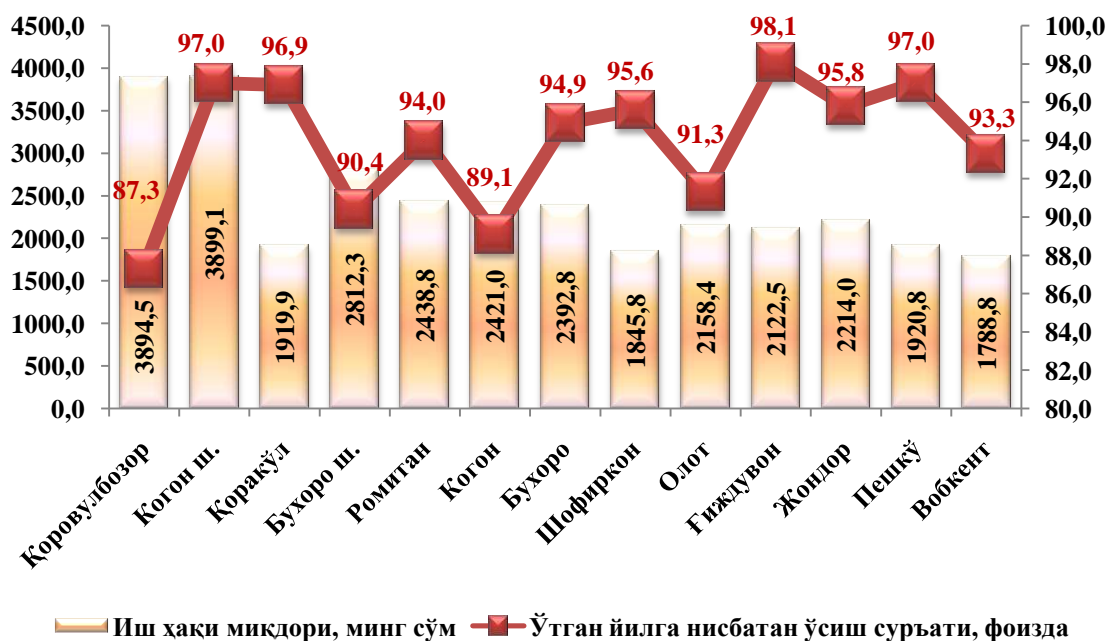
XIII. ЎРТАЧА ОЙЛИК НОМИНАЛ ҲИСОБЛАНГАН ИШ ҲАҚИ

Ўртача ойлик номинал ҳисобланган иш ҳақи¹⁾ 2021 йил март ойида 2 807,5 минг сўмни ташкил этиб, 2020 йилнинг мос даврига нисбатан 6,7 фоизга ўсди.

Январь – март ойларида ўртача ойлик номинал ҳисобланган иш ҳақининг ўтган йилнинг мос даврига нисбатан энг юқори ўсиши иқтисодий фаолият турларининг қурилиш соҳасида (130,0 фоизга), ташиш ва сақлаш (123,5 фоизга), савдо соҳасида (112,1 фоизга) кузатилди.

Ўртача иш ҳақининг юқори миқдори иқтисодий фаолият турларининг банк, суғурта, лизинг, кредит ва воситачилик фаолиятида 5 206,7 минг сўм (вилоят бўйича ўртача ойлик иш ҳақига нисбатан 2,0 марта кўп), ташиш ва сақлашда 4 163,1 минг сўм (159,6 фоизга), саноатда 3 101,9 минг сўм (118,9 фоизга), қурилиш соҳасида 3 075,8 минг сўм (117,9 фоизга) кузатилди.

**Иқтисодий фаолият турлари бўйича ўртача ойлик
номинал ҳисобланган иш ҳақи
(2021 йил январь-март)**



¹⁾ Бу ерда ва кейинги ўринларда дастлабки маълумотлар, қишлоқ хўжалиги ва кичик тадбиркорлик субъектларисиз, қайта ҳисобланган

**Иқтисодий фаолият турлари бўйича ўртача
ойлик номинал ҳисобланган иш ҳақи**
(қишлоқ хўжалиги ва кичик тадбиркорлик субъектларидан ташқари)

(минг сўм)

	Январь-март		Вилоятдаги ўртача ойлик иш ҳақига нисбатан, фоиз	
	2020 йил	2021 йил	2020 йил	2021 йил
Жами вилоят бўйича	2 404,1	2 609,1	х	х
<i>шу жумладан:</i>				
Саноат	3 249,0	3 101,9	135,1	118,9
Қурилиш	2 365,6	3 075,8	98,4	117,9
Савдо	1 851,7	2 075,6	77,0	79,6
Ташиш ва сақлаш	3 369,7	4 163,1	140,2	159,6
Ахборот ва алоқа	2 458,8	2 446,0	102,3	93,7
Банк, суғурта, лизинг, кредит ва воситачилик	4 973,1	5 206,7	2,1 м.	199,6
Таълим	2 078,3	2 138,9	86,4	82,0
Соғлиқни сақлаш ва ижтимоий хизматлар кўрсатиш	2 043,1	2 219,5	85,0	85,1
Бошқа фаолият турлари	2 116,6	2 457,8	88,0	94,2



Таълим соҳасида ишловчиларга ҳисобланган ўртача ойлик номинал ҳисобланган иш ҳақи 2 138,9 минг сўмни ташкил этиб, 2020 йилнинг мос даврига нисбатан 102,9 фоизга ўсди.

Таълим соҳасидаги ўртача ойлик номинал ҳисобланган иш ҳақи кўрсаткичини Вилоят ҳудудлари бўйича кўрадиган бўлсак, яъни ўртача ойлик иш ҳақининг юқори миқдори, Бухоро шаҳрида 2 838,7 минг

сўмни вилоятдаги ўртача ойлик иш ҳақиға нисбатан 132,7 фоиз), Қоровулбозор туманида 2 605,2 минг сўмни (121,8 фоиз) ва Когон туманида 2 474,4 минг сўмни (115,7 фоиз) ташкил этган бўлса, Шофиркон туманида 1 575,6 минг сўмни (73,7 фоиз), Вобкент туманида 1 666,4 минг сўмни (77,9 фоиз), Пешкў туманида 1 740,7 минг сўмни (81,4 фоиз) ташкил этиб, бошқа худудларға нисбатан кам миқдорға эға бўлмоқда.



Саноат соҳасида ишловчиларға ҳисобланган ўртача ойлик номинал ҳисобланган иш ҳақи 3 101,9 минг сўмни ташкил этиб, 2020 йилнинг мос давриға нисбатан 95,5 фоизға камайди.

Саноат соҳасидаги ўртача ойлик номинал ҳисобланган иш ҳақи кўрсаткичини вилоят худудлари бўйича кўрадиган бўлсак, яъни ўртача ойлик иш ҳақининг юқори миқдори Қоровулбозор туманида 5 067,4 минг сўмни (вилоятдаги ўртача ойлик иш ҳақиға нисбатан 163,4 фоиз), Пешкў туманида 3 864,9 минг сўмни (124,6 фоиз), ташкил этган бўлса, Жондор туманида 1 506,4 минг сўмни (48,6 фоиз) ва Когон туманида 1 521,8 минг сўмни (49,1 фоиз) ташкил этиб, бошқа худудларға нисбатан кам миқдорға эға бўлмоқда.



Қурилиш соҳасида ишловчиларға ҳисобланган ўртача ойлик номинал ҳисобланган иш ҳақи 3 075,8 минг сўмни, 2020 йилнинг мос давриға нисбатан 130,0 фоизни ташкил этди.

Ушбу соҳадаги ўртача ойлик номинал ҳисобланган иш ҳақи кўрсаткичини вилоят худудлари бўйича кўрадиган бўлсак, яъни ўртача ойлик иш ҳақининг юқори миқдори Олот туманида 3 913,1 минг сўмни (вилоятдаги ўртача ойлик иш ҳақиға нисбатан 127,2 фоиз), Қоровулбозор туманида 3 313,0 минг сўмни (107,7 фоиз), Когон шаҳрида 3 266,3 минг сўмни (106,2 фоиз) бўлса, Қоракўл туманида 2 125,8 минг сўмни (69,1 фоиз), Ромитан тумани 2 291,7 минг сўмни (74,5 фоиз), Бухоро шаҳар 2 453,8 минг сўмни (79,8 фоиз) ташкил этиб, бошқа худудларға нисбатан кам миқдорға эға бўлмоқда.



Соғлиқни сақлаш ва ижтимоий хизматлар соҳасида ишловчиларга ҳисобланган ўртача ойлик номинал ҳисобланган иш ҳақи 2 219,5 минг сўмни ташкил этиб, 2020 йилнинг мос даврига нисбатан 108,6 фоизга ўсди.

Мазкур соҳалардаги ўртача ойлик номинал ҳисобланган иш ҳақи кўрсаткичини вилоят ҳудудлари бўйича кўрадиган бўлсак, яъни ўртача ойлик иш ҳақининг юқори миқдори Жондор туманида 2 635,9 минг сўмни (вилоятдаги ўртача ойлик иш ҳақига нисбатан 118,8 фоиз), Пешку туманида 2 573,3 минг сўмни (115,9 фоиз), Қоровулбозор туманида 2 561,6 минг сўмни (115,4 фоиз) ташкил этган бўлса, Когон туманида 1 907,1 минг сўмни (85,9 фоиз), Олот туманида 1 924,8 минг сўмни (86,7 фоиз), Бухоро шаҳрида 2 111,5 минг сўмни (95,1 фоиз), ташкил этиб, бошқа ҳудудларга нисбатан кам миқдорга эга бўлмоқда.



Банк, суғурта, лизинг, кредит ва воситачилик соҳасида ишловчиларга ҳисобланган ўртача ойлик номинал ҳисобланган иш ҳақи 5 206,7 минг сўмни ташкил этиб, 2020 йилнинг мос даврига нисбатан 104,7 фоизга ўсди.



Ўртача ойлик иш ҳақи кўрсаткичини вилоят ҳудудлари бўйича кўрадиган бўлсак, энг юқори миқдори Бухоро туманида 6 745,4 минг сўмни (вилоятдаги ўртача ойлик иш ҳақига нисбатан 129,6 фоиз), Олот туманида 6 350,3 минг сўмни (122,0 фоиз), Когон шаҳрида 5 903,0 минг сўмни (113,4 фоиз) этган бўлса, Жондор туманида 1 962,2 минг сўмни (37,7 фоиз), Пешку туманида 2 730,9 минг сўмни (52,4 фоиз), Қоровулбозор туманида 3 214,8 минг сўмни (61,7 фоиз), ташкил этиб бошқа ҳудудларга нисбатан кам миқдорга эга бўлмоқда.

Ўртача ойлик иш ҳақининг энг паст кўрсаткичлари Вобкент (1 788,8 минг сўм) ва Шофиркон (1 845,8 минг сўм) туманларида кузатилди. Бу туманларда ўртача ойлик номинал ҳисобланган иш ҳақи кўрсаткичлари вилоятдаги ўртача ойлик иш ҳақига нисбатан мос равишда кам бўлган.

Бухоро вилояти бўйича ўртача ойлик номинал ҳисобланган иш ҳақи

(қишлоқ хўжалиги ва кичик тадбиркорлик субъектларидан ташқари)

(минг сўм)

	<i>Январь- март</i>		<i>Вилоятдаги ўртача ойлик иш ҳақига нисбатан, фоиз</i>	
	<i>2020 йил</i>	<i>2021 йил</i>	<i>2020 йил</i>	<i>2021 йил</i>
Бухоро вилояти	2 404,1	2 609,1	х	х
Бухоро ш.	2 516,8	2 812,3	104,7	107,8
Когон ш.	3 232,9	3 899,1	134,5	149,4
<i>туманлар</i>				
Бухоро	2 108,1	2 392,8	87,7	91,7
Вобкент	1 807,7	1 788,8	75,2	68,6
Жондор	1 911,4	2 214,0	79,5	84,9
Когон	2 215,5	2 421,0	92,2	92,8
Олот	2 032,0	2 158,4	84,5	82,7
Пешкў	1 881,7	1 920,8	78,3	73,6
Ромитан	2 289,2	2 438,8	95,2	93,5
Шофиркон	2 067,0	1 845,8	86,0	70,7
Қорақўл	1 976,4	1 919,9	82,2	73,6
Қоровулбозор	3 685,6	3 894,5	153,3	149,3
Ғиждувон	1 992,8	2 122,5	82,9	81,3

**БУХОРО ВИЛОЯТИНИНГ
ИЖТИМОЙ-ИҚТИСОДИЙ РИВОЖЛАНИШИНИНГ
АСОСИЙ КЎРСАТКИЧЛАРИ**

2021 йил январь-март

Наишга масъул:

*Статистика фаолиятини таъкил этиш
ва йишма-ахборот таҳлилий ишлар бўлими*

Тел: (71) 220-82-98, (65)223-72-59

Буюртма рақами № 50 29.04.2021й.

Тираж 10 нусха

Бухоро вилояти статистика бошқармаси
Бухоро ш., С. Айни кўчаси, 3