

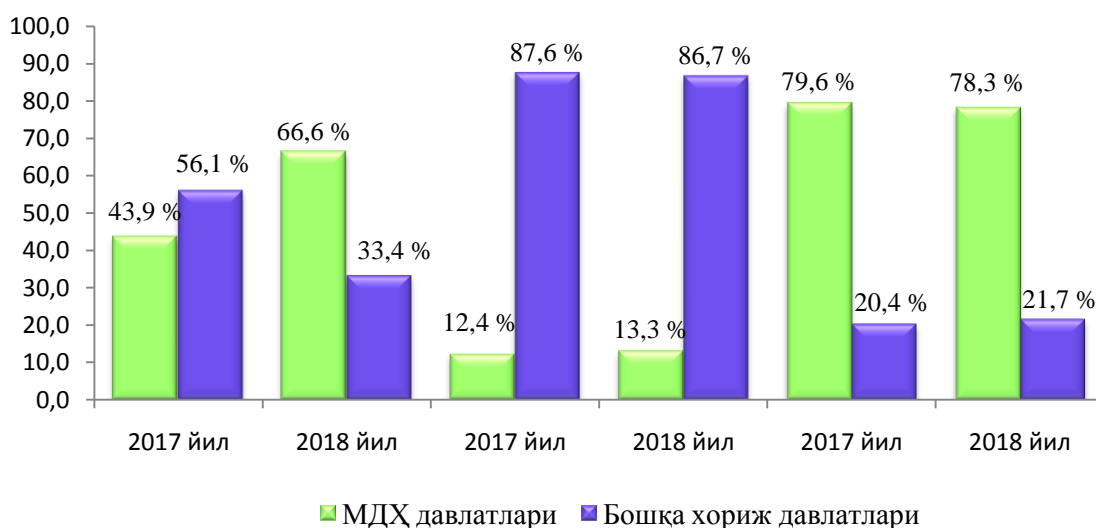
ТАШҚИ ИҚТИСОДИЙ АЛОҚАЛАР

Вилоятнинг ташқи савдо айланмаси 271,4 млн.АҚШ долларини ёки ўтган йилнинг шу даврига нисбатан 272,7 фоизни, шу жумладан, экспорт 48,6 млн.АҚШ долларини, ўтган йилга нисбатан 92,1 фоизни, импорт 222,8 млн.АҚШ долларини, ўтган йилга нисбатан 477,1 фоизни ташкил этди.

2018 йилнинг январь-мартда МДХ ва бошқа давлатлар кесимида вилоятнинг ташқи савдо айланмаси (минг АҚШ доллари)

	январь-март		2017 йил январь-мартга нисбатан фоиз ҳисобида
	2017 й.	2018 й.	
Ташқи савдо айланмаси	99520,0	271409,9	272,7
<i>шу жумладан:</i>			
МДХ мамлакатлари	43733,3	180871,7	413,6
бошқа хориж мамлакатлари	55786,7	90538,2	162,3
Экспорт	52825,6	48649,1	92,1
<i>шу жумладан:</i>			
МДХ мамлакатлари	6559,9	6489,1	98,9
бошқа хориж мамлакатлари	46265,8	42160,0	91,1
Импорт	46694,4	222760,8	477,1
<i>шу жумладан:</i>			
МДХ мамлакатлари	37173,4	174382,6	469,1
Бошқа хориж мамлакатлари	9521,0	48378,3	508,1

2018 йил январь-мартда вилоят ташқи савдо айланмасида МДХ ва бошқа давлатларнинг улуши



2018

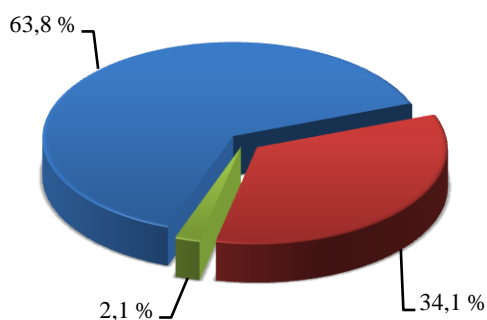
Йилнинг январь-мартда экспорт-импорти таркиби

	Экспорт ва импортнинг умумий ҳажмидаги улуши, фоиз ҳисобида		Ҳажмидаги ўзгариш, фоиз ҳисобида
	2017 йил январь-март	2018 йил январь-март	2017 йил январь-мартга нисбатан фоиз ҳисобида
Экспорт таркиби	100,0	100,0	92,1
пахта толаси	52,1	70,5	135,3
озиқ-овқат маҳсулотлари	4,2	4,0	95,2
кимё маҳсулотлари ва ундан тайёрланган буюмлар	0,9	0,7	77,8
энергия манбалари ва нефть маҳсулотлари	25,4	3,4	13,4
қора ва рангли металллар	-	-	-
машина ва ускуналар	0,01	-	-
хизматлар	4,7	6,9	146,8
бошқалар	12,7	14,5	114,2
Импорт таркиби	100,0	100,0	477,1
озиқ-овқат маҳсулотлари	1,9	2,2	115,8
кимё маҳсулотлари ва ундан тайёрланган буюмлар	7,8	3,2	41,0
энергия манбалари ва нефть маҳсулотлари	62,7	67,9	108,3
қора ва рангли металллар	6,8	2,1	30,9

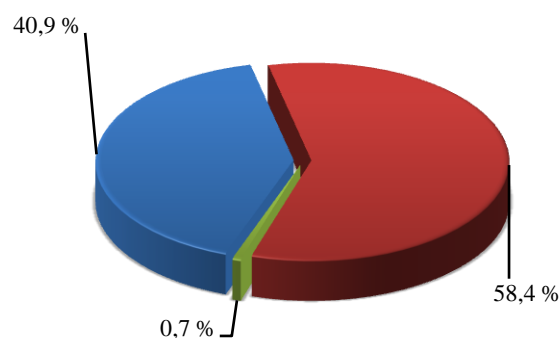
	<i>Экспорт ва импортнинг умумий ҳажмидаги улуши, фоиз ҳисобида</i>		<i>Ҳажмидаги ўзгариш, фоиз ҳисобида</i>
	<i>2017 йил январь-март</i>	<i>2018 йил январь-март</i>	<i>2017 йил январь-мартга нисбатан фоиз ҳисобида</i>
машина ва ускуналар	14,1	17,6	124,8
хизматлар	0,4	0,1	25,0
бошқалар	6,3	6,9	109,5

Ташқи савдо айланмасининг қитъалар бўйича таркиби
(умумий ҳажмга нисбатан фоиз ҳисобида)

2017 йил январь-март



2018 йил январь-март



- Осиё
- Европа
- Бошқа қитъалар

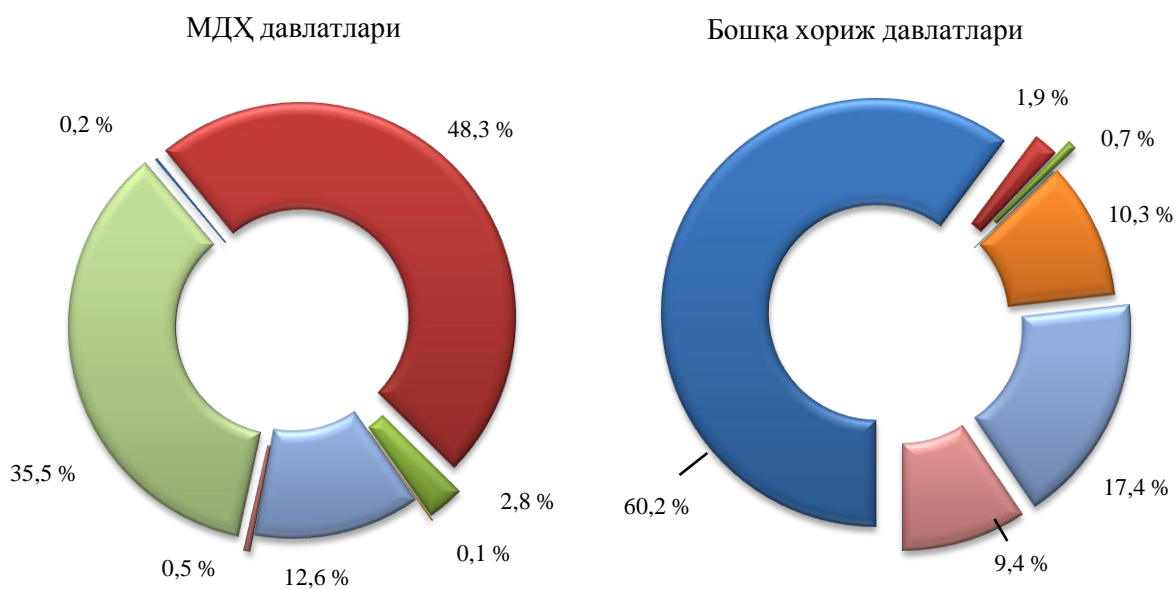
2018 йилнинг январь-мартда ташқи савдо айланмасида катта улушга эга бўлган давлатлар билан товар айланмаси

	<i>Вилоят товар айланмасида улуши, фоиз ҳисобида</i>	<i>2017 йил январь-мартга нисбатан фоиз ҳисобида</i>
Россия Федерацияси	53,0	192,7

	<i>Вилоят товар айланмасида улуши, фоиз ҳисобида</i>	<i>2017 йил январь-мартга нисбатан фоиз ҳисобида</i>
Хитой	5,9	61,5
Туркманистон	10,4	92,0
Эрон	9,1	49,2
Афғонистон	0,7	5,6
Қозоғистон	1,8	58,1
Туркия	1,6	106,7
Украина	0,8	80,0
Жанубий Корея	0,6	120,0

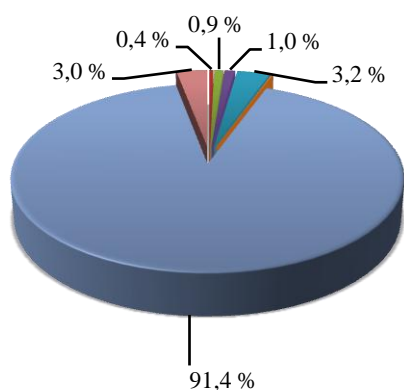
2018 йил январь-мартда МДХ ва бошқа хориж давлатлари билан амалга оширилган ташқи савдо таркиби

Экспорт

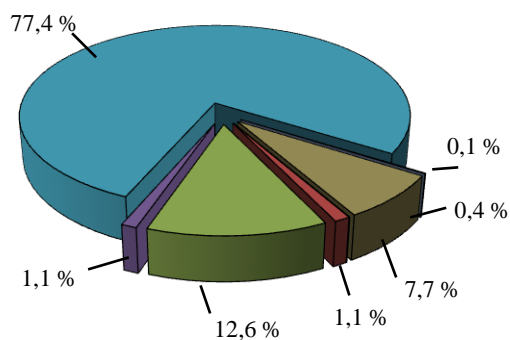


Импорт

МДХ давлатлари



Бошқа хориж давлатлари



- Пахта толаси
- Озиқ-овқат маҳсулотлари
- Кимё ва пластмасса маҳсулотлари
- Қора ва рангли металллар
- Машина ва ускуналар
- Хизматлар
- Энергия ресурслари
- Бошқалар

МДХ мамлакатлари билан ташқи савдо айланмаси

	<i>Экспорт</i>		<i>Импорт</i>	
	<i>январь-март</i>		<i>январь-март</i>	
	<i>2018 й.</i>	<i>2017 й.</i>	<i>2018 й.</i>	<i>2017 й.</i>
Жами	6489,1	6559,9	174382,6	37173,4
<i>шу жумладан:</i>				
Россия	4594,7	4491,1	139314,9	22862,3
Қозоғистон	1153,9	865,6	3671,2	2231,2
Украина	119,3	214,7	2067,2	795,2
Туркманистон	340,7	793,9	27817,3	10487,5
Белоруссия	16,8	0,1	1339,2	797,2
Арманистон	-	-	-	-
Қирғизистон	15,2	99,2	-	-
Озарбайжон	76,4	12,4	7,5	-
Тожикистон	123,5	82,9	165,3	-
Молдова	48,6	-	-	-