

**ЎЗБЕКИСТОН РЕСПУБЛИКАСИ
ДАВЛАТ СТАТИСТИКА ҚЎМИТАСИ**

БУХОРО ВИЛОЯТИ СТАТИСТИКА БОШҚАРМАСИ

**БУХОРО ВИЛОЯТИНИНГ
СТАТИСТИК АХБОРОТНОМАСИ**

**2018 йил
ЯНВАРЬ-ИЮНЬ**

Бухоро – 2018 й.

СЎЗ БОШИ

Бухоро вилоятининг статистик ахборотномаси Бухоро вилоятининг ижтимоий-иқтисодий ривожланиши, иқтисодиёт тармоқлари ва ҳудудлар ҳолатини комплекс тавсифловчи Бухоро вилояти статистика бошқармасининг чораклик нашри ҳисобланади. Статистик ахборотномада 2018 йил январь-июнь ойлари яқунлари бўйича Бухоро вилоятининг асосий статистик кўрсаткичлари чоп этилган.

Ушбу нашрда, ҳисобот даври учун статистик кўрсаткичлар биринчи марта Европа ҳамжамиятининг Иқтисодий фаолият турлари статистик таснифлагичига (NACE Rev.2) асосланган Ўзбекистон Республикасининг иқтисодий фаолият турлари умумдавлат таснифлагичи (2 таҳрир) бўйича шакллантирилган ва тақдим этилган.

Шу билан бирга, мавжуд фаолият турларидан фойдаланишда ИФУТ-2 талаблари қўлланилган. Хусусан, фойдаланилаётган ёки қайта ишланаётган маҳсулотларни уларнинг янги турларига қайта шакллантиришга йўналтирилган барча фаолият турлари ишлаб чиқариш жараёнларига киритилган: тоғ-кон саноати ва очик конларни ишлаш, қайта ишлаб чиқариш саноати, электр, газ, буғ билан таъминлаш ва ҳавони кондициялаш, сув таъминоти, канализация тизими, чиқиндиларни йиғиш ва утилизация қилиш, қурилиш (таснифлагичнинг В,С,D,E,F секциялари).

Шунингдек, халқаро статистика амалиётига мувофиқ, иқтисодий трендларни янада аниқроқ таҳлил қилиш мақсадида, Ялпи ҳудудий маҳсулот тузилмасидаги фаолият турларининг улуш кўрсаткичлари ялпи кўшилган қийматга нисбатан келтирилган (яъни, ЯХМ ҳажмидан маҳсулотларга солиқлар ва субсидиялар таъсири чиқариб ташланган).

Нашр 10 та тематик қисмлардан ташкил топган бўлиб, у асосий макроиқтисодий индикаторларни, шунингдек ялпи ҳудудий маҳсулотни ишлаб чиқариш, корхоналар ва ташкилотлар, жумладан кичик тадбиркорлик субъектларининг иқтисодий фаолияти, инвестицион фаоллик, қишлоқ, ўрмон ва балиқ хўжалиги, саноат, қурилиш, бозор хизматларининг ривожланиш динамикаси тўғрисидаги статистика маълумотларини ўз ичига олади.

Статистик ахборотномада саноат, қурилиш, қишлоқ, ўрмон ва балиқ хўжалиги, транспорт, ички ва ташқи савдо, улгуржи ва чакана савдо, меҳнат ва демографик ҳолат тўғрисидаги таҳлилий маълумотлар кенг ёритилган.

Дастлабки ҳисобларга асосан келгусида аниқлик киритилиши мумкин бўлган кўрсаткичлар келтирилмоқда.

Қисқартма ва шартли белгилар

ЯҲМ	–	ялпи ички маҳсулот	л.	–	литр
%.	–	фоиз	0,0	–	катта бўлмаган миқдор
млрд.	–	миллиард	м.	–	марта
млн.	–	миллион	–	–	кўрсаткичнинг йўқлиги
млн.АҚШ долл.	–	миллион АҚШ доллари	га.	–	гектар
кв.	–	квадрат	тн.	–	тонна
км.	–	километр	1), 2), 3) 1), 2), 3)	–	изохнинг мавжудлиги
м.	–	метр			

МУНДАРИЖА

Номи	Бет.
Асосий иқтисодий кўрсаткичлар	8
I. ЯЛПИ ҲУДУДИЙ МАҲСУЛОТ	9
Ялпи ҳудудий маҳсулотнинг тармоқлар бўйича таркиби	10
II. САНОАТ	11-13
Иқтисодий фаолият турлари бўйича саноат маҳсулотини ишлаб чиқариш	14-15
III. ҚИШЛОҚ, ЎРМОН ВА БАЛИҚ ХЎЖАЛИГИ	16
Қишлоқ хўжалиги маҳсулотларининг хўжалик тоифалари бўйича тақсимланиши	17
Ҳудудлар кесимида асосий турдаги деҳқончилик маҳсулотларини ишлаб чиқариш	18-19
Хўжалик тоифалари бўйича чорва моллари ва паррандалар бош сони	20
Ҳудудлар кесимида асосий турдаги чорвачилик маҳсулотларини ишлаб чиқариш	21-22
Чорва моллари ва паррандалар бош сони	23-25
Ишлаб чиқарилган чорвачилик маҳсулотлари	26-27
Фермер хўжаликлари томонидан ишлаб чиқарилган асосий турдаги қишлоқ хўжалик маҳсулотлари	27
IV. ИНВЕСТИЦИЯЛАР ВА ҚУРИЛИШ	28
Молиялаштириш манбалари бўйича асосий капиталга киритилган инвестицияларнинг тақсимланиши қуйида келтирилган	29
Асосий капиталга киритилган инвестицияларнинг технологик таркиби	28
Ижтимоий соҳа объектларини куриш	29-31
V. КИЧИК БИЗНЕС ВА ХУСУСИЙ ТАДБИРКОРЛИК	32
Кичик тадбиркорлик субъектлари маҳсулоти (ишлар, хизматлар) умумий ҳажмидаги хусусий тадбиркорликнинг (фуқаролар мулки) улуши	33
VI. КОРХОНАЛАР ВА ТАШКИЛОТЛАР ФАОЛИЯТИНИНГ УМУМИЙ ТАВСИФИ	34
Рўйхатга олинган ҳамда фаолият кўрсатаётган корхона ва ташкилотлар иқтисодий фаолият турлари бўйича	34-36
Ҳудудлар бўйича корхона ва ташкилотлар сони	37

Кичик корхоналар ва микрофирмалар (бизнес) сони	38
VII. ТАШҚИ ИҚТИСОДИЙ АЛОҚАЛАР	39
МДХ ва бошқа давлатлар кесимида вилоятнинг ташқи савдо айланмаси	40
Экспорт-импорти таркиби	41-42
Ташқи савдо айланмасида катта улушга эга бўлган давлатлар билан товар айланмаси	43
МДХ мамлакатлари билан ташқи савдо айланмаси	43
VIII. ТРАНСПОРТ ВА АЛОҚА	44
Юк ташиш ва юк айланмаси транспорт турлари бўйича қуйидагича ифодаланади	44
Транспорт турлари бўйича йўловчи ташиш ва йўловчи айланмаси	45
IX. ИСТЕЪМОЛ БОЗОРИ	46
Хўжалик юритувчи субъектларнинг мулкчилик шакллари бўйича чакана товар айланмаси	47
Чакана товар айланмаси шаҳар ва туманлар кесимида	48
Улгуржи савдо айланмаси	49
X. ТОВАР ВА ХИЗМАТЛАР БОЗОРИ	50
Иқтисодий фаолият турлари бўйича кўрсатилган хизматлар	50
Иқтисодий фаолият турлари бўйича бозор хизматларининг таркиби	51
Шаҳар ва туманлар кесимида бозор хизматлари	52
XI. ДЕМОГРАФИЯ ВА МЕҲНАТ	53
Аҳолининг табиий ҳаракати	53
Меҳнат ресурслари ва аҳолининг иш билан бандлиги	54
Доимий аҳоли сони	54
Тузилган никоҳлар сони	55
Никоҳдан ажралишлар сони	55

**Асосий иқтисодий кўрсаткичлар
2018 йил январь-июнь**

	<i>Ўлчов бирлиги</i>	<i>2018 йил январь-июнь</i>	<i>2017 йил январь-июнга нисбатан, фоиз ҳисобида</i>
Ялпи ҳудудий маҳсулот	<i>млрд. сўм</i>	6870,6	102,2
Саноат маҳсулоти	<i>млрд.сўм</i>	3567,1	101,9
Истеъмол товарлари	<i>млрд. сўм</i>	1522,1	104,9
Қишлоқ, ўрмон ва балиқ хўжалиги	<i>млрд. сўм</i>	3149,8	101,6
Асосий капиталга киритилган инвестициялар	<i>млрд.сўм</i>	4537,1	59,1
Қурилиш ишлари	<i>млрд. сўм</i>	1579,8	103,8
Юк айланмаси	<i>млн. тн-км</i>	792,1	96,0
Йўловчи айланмаси	<i>млн. йўловчи-км</i>	4941,4	103,6
Чакана товар айланмаси	<i>млрд. сўм</i>	3878,6	105,1
Хизматлар, жами	<i>млрд. сўм</i>	2885,4	105,1
Ташқи савдо айланмаси (январь-май ҳолатида)	<i>млн. АҚШ долл.</i>	471,7	123,2
Экспорт	<i>млн. АҚШ долл.</i>	95,4	86,1
Импорт	<i>млн. АҚШ долл.</i>	376,3	138,2
Сальдо (+;-)	<i>млн. АҚШ долл.</i>	-280,9	x

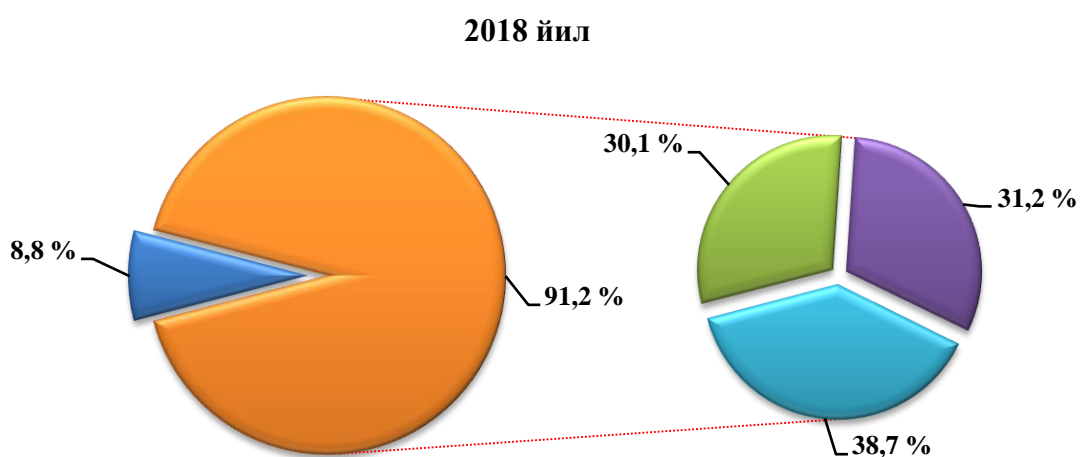
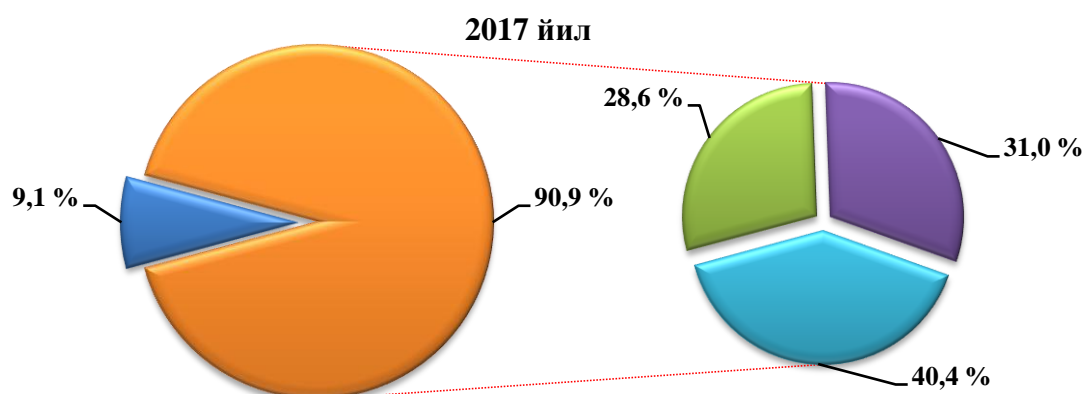
I. ЯЛПИ ХУДУДИЙ МАҲСУЛОТ

Дастлабки маълумотларга кўра, 2018 йил январь-июнда ишлаб чиқарилган ялпи ҳудудий маҳсулотнинг (ЯҲМ) ҳажми 6870,6 млрд. сўмни ташкил этди ва 2017 йилнинг январь-июнига нисбатан ўсиш суръати 102,2 фоизга тенг бўлди.

Январь-июнь ойларида вилоят ялпи ҳудудий маҳсулотининг иқтисодий фаолият турлари бўйича таркиби

	млрд.сўм		2017 йил январь-июнга нисбатан фоиз ҳисобида
	2017 йил	2018 йил	
I. Ялпи ҳудудий маҳсулот, жами	5573,1	6870,6	102,2
<i>шу жумладан:</i>			
Тармоқларнинг ялпи қўшилган қиймати	5065,9	6264,3	102,2
Маҳсулотларга соф солиқлар	507,2	606,3	102,9
II. Тармоқларнинг ялпи қўшилган қиймати	5065,9	6264,3	102,2
Қишлоқ, ўрмон ва балиқ хўжалиги	1451,3	1887,9	101,6
саноат (қурилишни қўшган ҳолда)	1566,6	1950,1	100,8
саноат	1006,0	1244,0	99,1
қурилиш	560,6	706,1	103,8
хизматлар	2048,0	2426,3	103,7
савдо, яшаш ва овқатланиш бўйича хизматлар	571,3	697,4	102,5
ташиш ва сақлаш, ахборот ва алоқа хизматлари	502,6	550,9	106,0
бошқа хизматлари	974,1	1178,0	103,1

Январь-июнда ялпи ҳудудий маҳсулотнинг тармоқлар таркиби



- Маҳсулотларга соф солиқлар
- Тармоқларнинг ялпи қўшилган қиймати
- Қишлоқ, ўрмон ва балиқ хўжалиги
- Саноат (қурилишни қўшган ҳолда)
- Хизматлар

(фоизда)

Жорий йилнинг январь-июнь ойларида вилоятнинг ялпи ҳудудий маҳсулотининг ўсиш суръатига асосий таъсири хизматлар (38,7%), саноат (қурилишни қўшган ҳолда) (31,2%), қишлоқ, ўрмон ва балиқ хўжалиги (30,1%) тармоқларидаги ялпи қўшилган қиймат ҳиссасига тўғри келмоқда.

ЯХМ ишлаб чиқариш умумий ҳажмининг 71,1 фоизи кичик тадбиркорлик (бизнес) ҳиссасига тўғри келди ва бу кўрсаткич 2017 йил январь-июнда 70,0 фоизни ташкил қилган.

2018 йил январь-июнда ялпи ҳудудий маҳсулот ҳажмида хизматлар улуши 38,7 фоиз (2017 йил январь-июнда 40,4 фоиз)ни ташкил қилди.

II. САНОАТ

2018 йил январь-июнда саноат маҳсулоти ҳажми 3567,1 млрд. сўмни ёки ўтган йилнинг шу даврига нисбатан ўсиш суръати 101,9 фоизни ташкил этди.

Ҳисобот даврида 1522,1 млрд. сўмлик истеъмол товарлари ишлаб чиқарилиб, 2017 йил январь-июнга нисбатан 104,9 фоизни ташкил этди. Жумладан, 755,4 млрд. сўмлик озиқ-овқат маҳсулотлари ва 766,7 млрд. сўмлик ноозиқ-овқат моллари (2017 йил январь-июнга нисбатан мос равишда 107,3 фоиз ва 102,6 фоиз) ишлаб чиқарилди.

Тармоқлараро саноат кооперациясини ривожлантириш, тайёр маҳсулотлар, бутловчи қисмлар ва материаллар ишлаб чиқаришни маҳаллийлаштириш дастурини амалга ошириш доирасида тадбиркорлик субъектлари томонидан 2018 йилнинг январь-июнь ойларида 1,2 млрд. сўмлик маҳаллийлаштирилган маҳсулот ишлаб чиқарилди.

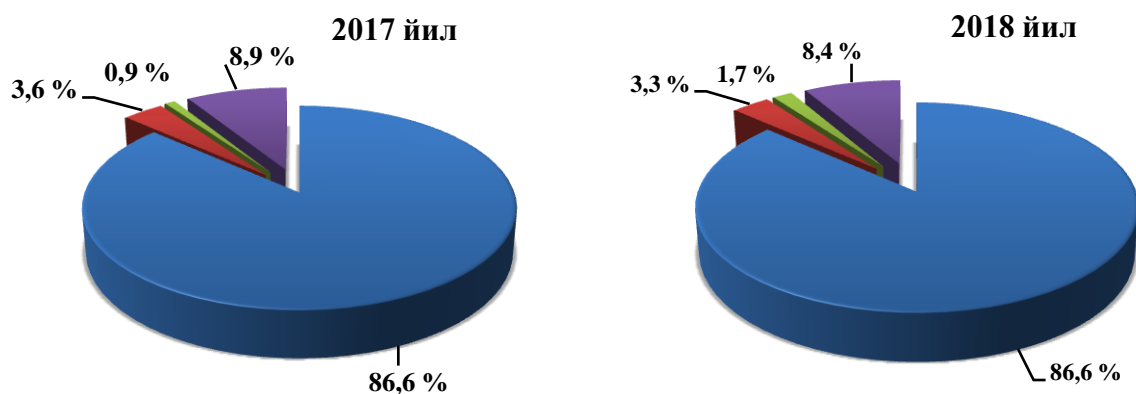
2018 йил январь-июнда иқтисодий фаолият турлари бўйича саноат маҳсулотини ишлаб чиқариш

	млрд. сўм	ўсиш суръати, фоиз ҳисобида
Иқтисодий фаолиятнинг алоҳида турлари бўйича саноат маҳсулотлари ишлаб чиқариш ҳажми	3567,1	101,9
Тоғ- кон саноати ва очиқ конларни ишлаш	300,4	102,3
<i>улардан:</i>		
Кўмир ва лигнит, хом нефт ва табиий газ қазиб олиш	159,8	100,4
Тоғ- кон саноати билан боғлиқ бошқа фаолият	9,6	91,1
Тоғ- кон саноати соҳасидаги техник хизматлар	131,0	105,8
Ишлаб чиқарадиган саноат	3089,4	101,6
<i>ундан:</i>		
Озиқ- овқат маҳсулотлари, ичимликлар тамаки маҳсулотлари ишлаб чиқариш	713,4	107,9
Ичимликлар ишлаб чиқариш	24,5	102,8
Тўқимачилик маҳсулотлари, кийимлар, тери ва унга тегишли маҳсулотлар ишлаб чиқариш	535,5	109,3

	<i>млрд. сўм</i>	<i>ўсиш суръати, фоиз ҳисобида</i>
Кийим ишлаб чиқариш	180,2	93,5
Тери ва унга тегишли маҳсулотлар ишлаб чиқариш	3,3	150,0
Ёғоч ва пўкак буюмлар (мебелдан ташқари), похол ва тўқиш учун материаллардан буюмлар ишлаб чиқариш	1,9	89,2
Қоғоз ва қоғоз маҳсулотлари ишлаб чиқариш	18,9	102,9
Ёзилган материалларни нашр қилиш ва акс эттириш	2,3	103,1
Кокс ва нефтни қайта ишлаш маҳсулотлари ишлаб чиқариш	1129,0	95,6
Кимё маҳсулотлари, резина ва пластмасса буюмлар ишлаб чиқариш	83,9	109,6
Асосий фармацевтика маҳсулотлари ва препаратлари ишлаб чиқариш	5,9	107,2
Резина ва пластмасса буюмлар ишлаб чиқариш	20,6	93,6
Бошқа нометалл минерал маҳсулотлар ишлаб чиқариш	249,5	107,6
Металлургия саноати	3,3	65,3
Машина ва ускуналардан ташқари тайёр металл буюмлар ишлаб чиқариш	64,1	99,4
Бошқа тоифаларга киритилмаган машина ускуналар ишлаб чиқариш	0,1	72,6
Автотранспорт воситалари, трейлерлар ва ярим прицеплар ишлаб чиқариш	0,2	59,8
Бошқа транспорт ускуналари ишлаб чиқариш	0,1	63,0
Мебел ишлаб чиқариш	22,3	90,1
Бошқа тайёр буюмлар ишлаб чиқариш	0,2	111,2
Машина ва ускуналарни таъмирлаш ва ўрнатиш	30,2	107,9

	млрд. сўм	ўсиш суръати, фоиз ҳисобида
Электр, газ, буғ билан таъминлаш ва ҳавони кондициялаш	116,3	106,1
Сув билан таъминлаш; канализация тизими, чиқиндиларни йиғиш ва утилизация қилиш	61,0	111,2
Истеъмол товарларини ишлаб чиқариш	1522,1	104,9
<i>шу жумладан:</i>		
озиқ-овқат товарлари	755,4	107,3
ноозиқ-овқат товарлари	766,7	102,6

Иқтисодий фаолият турлари бўйича саноат маҳсулотларини ишлаб чиқариш
(умумий ҳажмга нисбатан фоиз ҳисобида)
(январь-июнь)



- Ишлаб чиқарадиган саноат
- Электр, газ, буғ билан таъминлаш ва ҳавони кондициялаш
- Сув билан таъминлаш, канализация тизими, чиқиндиларни йиғиш ва утилизация қилиш
- Тоғ-кон саноати ва очиқ конларни ишлаш

**Иқтисодий фаолият турлари бўйича саноат маҳсулоти турларини
ишлаб чиқариш (йирик корхоналар бўйича)**

	Ўлчов бирлиги	2018 йил январь-июнь	2017 й январь-июнга нисбатан %
--	------------------	-------------------------	--------------------------------------

Тоғ- кон саноати ва очик конларни ишлаш

Нефт	МИНГ ТН.	9,8	89,0
Табиий газ	млн.м.куб	2294,1	90,4
Газ конденсати	МИНГ ТН.	25,1	78,6

Ишлаб чиқарадиган саноат

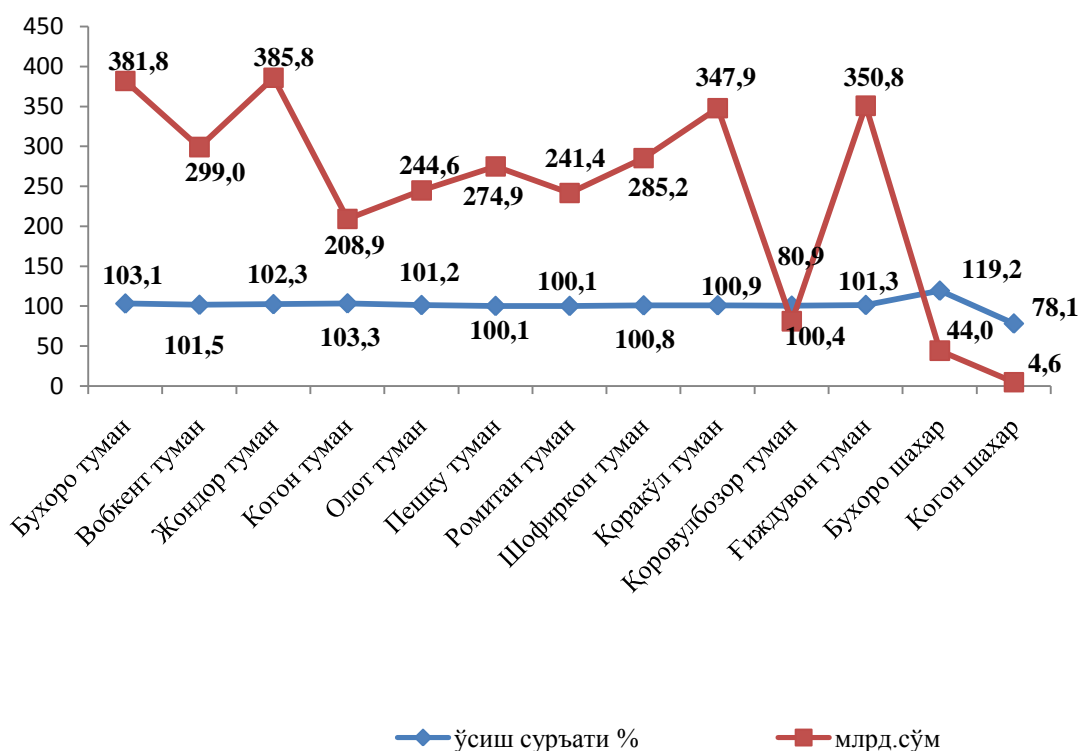
Бензин	МИНГ ТН.	322,5	84,0
Дизел ёқилғиси	МИНГ ТН.	294,9	103,7
Мазут	МИНГ ТН.	44,5	120,6
Керосин	МИНГ ТН.	69,7	106,4
Суюлтирилган газ	МИНГ ТН.	3,4	89,5
Арок	МИНГ Л. 100% спирт	834,0	94,5
Узум виноси ёки узум турпини дистиллаш натижасида олинган спирт настойкалари, коньяк спиртидан ташқари	МИНГ Л. 100% спирт	14,4	105,1
Узум виноси	МИНГ Л.	364,2	62,6
Юмшоқ буғдой ва спельта уни	МИНГ ТН.	40,0	98,2
Биринчи навли ундан тайёрланган буғдой нони, оғирлиги 600 г (буханка)	ТН.	1656,0	77,4

	<i>Ўлчов бирлиги</i>	<i>2018 йил январь-июнь</i>	<i>2017 й январь-июнга нисбатан %</i>
Тозаланган ўсимлик ёғи	тн.	15032,0	104,3
Омихта ем	тн.	20986,9	108,0
Пахта толаси	минг тн.	41,4	89,7
Пахта чигити	минг тн.	60,6	103,2
Пахта (линти)	тн.	3554,0	98,6
Электр, газ, буғ билан таъминлаш ва ҳавони кондициялаш			
Буғ ва иссиқ сув (иссиқлик энергияси)	минг Гкал.	566,9	114,8

III. ҚИШЛОҚ, ҶРМОН ВА БАЛИҚ ХЎЖАЛИГИ

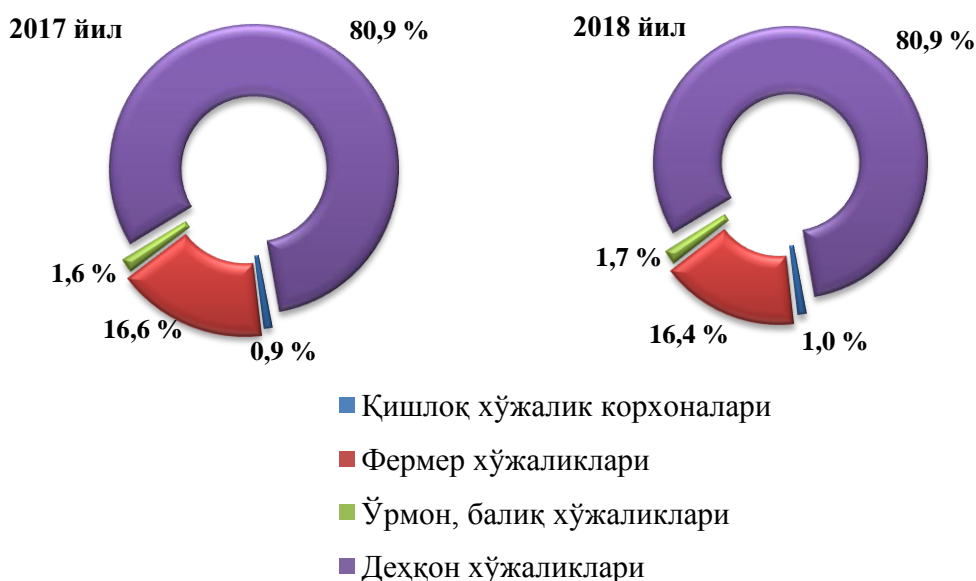
2018 йилнинг январь-июнида ишлаб чиқарилган (кўрсатилган хизматлар) умумий ҳажми 3149,8 млрд. сўми ёки 2017 йилнинг шу даврига нисбатан 101,6 фоизни шу жумладан ялпи деҳқончилик маҳсулотлари 1808,1 млрд. сўми (98,2 фоиз), ялпи чорвачилик маҳсулотлари 1289,3 млрд. сўми (107,0 фоиз), қишлоқ хўжалигида кўрсатилган хизматлар ҳажми 40,4 млрд. сўми (101,7 фоиз), балиқчилик хўжаликларида 7,0 млрд. сўми (173,4 фоиз), овчилик хўжалигида 0,2 млрд. сўми (100,0 фоиз), ўрмончилик хўжаликларида 4,8 млрд. сўми (93,1 фоиз) ташкил қилди.

2018 йилнинг январь-июнида қишлоқ, ўрмон ва балиқ хўжалиги маҳсулотлари (хизматлар)нинг ҳажми



Ишлаб чиқарилган қишлоқ хўжалиги маҳсулотларининг таркибий тузилишида энг юқори улуш деҳқон (шахсий ёрдамчи) хўжаликларига тўғри келади (умумий ҳажмга нисбатан 80,9 фоиз).

Ишлаб чиқарилган қишлоқ хўжалиги маҳсулотларининг хўжалик тоифалари бўйича тақсимланиши (январь-июнь)



Дехқончилик. Вилоятда 2018 йил 1 июль ҳолатида давлат хирмониغا 168,3 минг тонна ғалла топширилди. Шартномавий режа 102,6 фоизга уддаланди. Бундан ташқари келгуси йил ҳосили учун 14,1 минг тонна уруғлик дон ҳам тайёрланди.

Дастлабки маълумотларга кўра, жорий йилда барча тоифадаги хўжаликлар 237106 гектар майдонда деҳқончилик билан шуғулланиб, шундан жами дон 79968 гектарни, шу жумладан, бошоқли дон 79331 гектарни, шундан буғдой 79141 гектарни, маккажўхори дон учун 546 гектарни, дуккакли дон экинлари 91 гектарни, техник экинлар жами 106612 гектарни, шу жумладан, ғўза майдони 104580 гектар мойли экинлар 1249 гектар, картошка 5585 гектарни, сабзавотлар жами 16021 гектарни, полиз 2808 гектарни, сабзавот экини уруғзорлари 9 гектарни, озуқа экинлари 26103 гектарни, бундан ташқари мевалар ва резаворлар майдони 12762 гектарни ҳамда токзорлар 9947 гектарни ташкил этди.

Деҳқончилик маҳсулотлари ишлаб чиқаришда деҳқон хўжалиklarининг салмоғи юқори бўлмоқда, жумладан жами етиштирилган картошканинг 94,5 фоизи, сабзавотнинг 90,4 фоизи, полиз маҳсулотларининг 66,1 фоизи, узумнинг 96,2 фоизи ва меванинг 73,1 фоизи улар ҳиссасига тўғри келди.

Ҳосилни йиғиб олиш. Барча тоифадаги хўжаликларда 2018 йилнинг 1 июль ҳолатига жами дон 407775 тонна (2017 йил шу даврига нисбатан 18,3 фоизга кам), шу жумладан, бошоқли дон 407775 тонна (18,3 фоизга кам), шундан буғдой 406569 тонна (18,3 фоизга кам), картошка 160049 тонна (0,5 фоизга кўп), сабзавот 233732 тонна (6,8 фоизга кўп), полиз 14020 тонна (7,6 фоизга кўп), мева 142217 тонна (0,5 фоизга кўп), узум 3515 тонна (0,7 фоизга кўп) етиштирилди.

2018 йилнинг январь-июнида хўжалик тоифалари бўйича асосий турдаги деҳқончилик маҳсулотларини ишлаб чиқариш

	Фермер хўжаликлари		Деҳқон (шахсий ёрдамчи) хўжаликлари		Қишлоқ хўжалиги фаолиятини амалга оширувчи ташиқлотлар	
	минг тонна	ўсиш суръати, фоизда	минг тонна	ўсиш суръати, фоизда	минг тонна	ўсиш суръати, фоизда
Дон	318,9	94,2	86,2	54,2	2,7	2,2 м.к.
Картошка	8,7	90,6	151,2	101,2	0,1	42,3
Сабзавотлар	19,2	95,7	211,3	107,4	3,2	149,4
Полиз	4,7	102,5	9,2	110,0	0,1	174,4
Мевалар ва резаворлар	37,7	91,7	103,9	104,2	0,6	84,2
Узум	0,1	109,2	3,4	100,4	-	-

2018 йилнинг январь-июнида ҳудудлар кесимида асосий турдаги деҳқончилик маҳсулотларини ишлаб чиқариш

Дон (тонна)



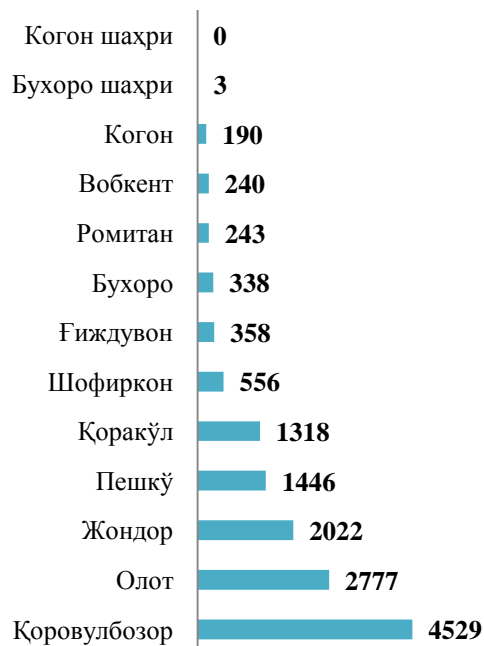
Картошка (тонна)



Сабзавотлар (тонна)



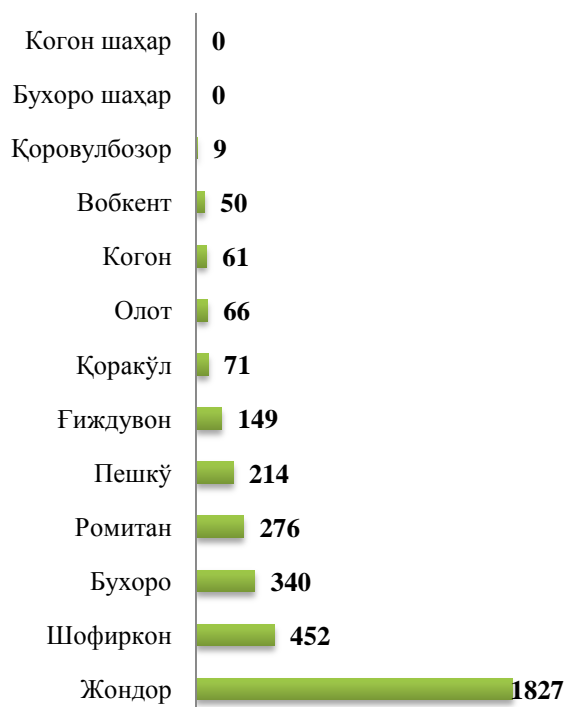
Полиз (тонна)



Мевалар ва резаворлар (тонна)



Узум (тонна)



Чорвачилик. Келгусида чорвачилик соҳасининг имкониятларини оширишга қаратилган чора-тадбирларнинг изчиллик билан амалга оширилиши ҳамда давлат томонидан кўрсатилаётган тизимли қўллаб-қувватлашлар натижасида қорамоллар бош сонининг ўсишига, ички истеъмол бозорларининг чорвачилик маҳсулотлари билан тўйинишига имкон яратди.

**2018 йил 1 июль ҳолатига хўжалик тифалари бўйича
чорва моллари ва паррандалар бош сони**

	Фермер хўжаликлари		Деҳқон (шахсий ёрдамчи) хўжаликлари		Қишлоқ хўжалиги фаолиятини амалга оширувчи ташкилотлар	
	минг бош	ўсиш суръати, фоизда	минг бош	ўсиш суръати, фоизда	минг бош	ўсиш суръати, фоизда
Йирик шохли қорамоллар	64,0	104,7	1114,4	102,5	17,3	155,9
<i>шу жумладан:</i> сигирлар	18,0	103,4	364,1	100,2	3,2	106,7
Қўйлар ва эчкилар	226,1	106,3	1708,4	104,3	150,6	96,7
Паррандалар	289,2	149,8	2641,7	105,0	1515,4	158,9

Умумий бош сонга нисбатан деҳқон (шахсий ёрдамчи) хўжаликларида йирик шохли қорамолларнинг улуши 93,2 фоизни, фермер хўжаликларида 5,3 фоизни ташкил этди, сигирлар мос равишда 94,5 ва 4,7 фоизни, қўйлар ва эчкилар 81,9 ва 10,8 фоизни, паррандалар 59,4 ва 6,5 фоизни ташкил қилди.

**2018 йил 1 июль ҳолатига ҳудудлар кесимида
чорва моллари ва паррандалар бош сони**

Йирик шохли қорамоллар (минг бош) шу жумладан: сигирлар (минг бош)



Қўйлар ва эчкилар (минг бош)



Паррандалар (минг бош)




2018 йилнинг январь-июнида барча тоифадаги хўжаликларда тирик вазнда 116,6 минг тонна гўшт (2017 йилнинг январь-июнига нисбатан 7,4 фоизга кўп), 423,3 минг тонна сут (7,9 фоизга кўп), 239,9 млн. дона тухум (19,2 фоизга кўп), 2,2 минг тонна жун (2,2 фоизга кўп) ишлаб чиқарилди.

**2018 йилнинг январь-июнида хўжалик тоифалари бўйича
асосий турдаги чорвачилик маҳсулотларини ишлаб чиқариш**

	<i>Фермер хўжаликлари</i>		<i>Деҳқон (шахсий ёрдамчи) хўжаликлари</i>		<i>Қишлоқ хўжалиги фаолиятини амалга оширувчи ташилотлар</i>	
	<i>Миқдори</i>	<i>ўсиш суръати, фоизда</i>	<i>Миқдори</i>	<i>ўсиш суръати, фоизда</i>	<i>Миқдори</i>	<i>ўсиш суръати, фоизда</i>
<i>Гўшт, тирик вазнда, минг тонна</i>	3,2	135,0	112,2	106,5	1,2	141,6
<i>Сут, минг тонна</i>	18,3	99,1	402,8	108,1	2,2	164,9
<i>Тухум, млн. дона</i>	13,7	4,9 м.к.	146,9	102,0	79,3	145,6
<i>Жун, минг тонна</i>	0,3	106,6	1,8	100,8	0,1	116,1

**2018 йилнинг январь-июнида ҳудудлар кесимида асосий турдаги
чорвачилик маҳсулотларини ишлаб чиқариш**



Тухум (млн. дона)



Жун (тонна)



2018 йил 1 июль ҳолатига барча тоифадаги хўжаликлар томонидан йирик шохли қорамоллар 1195,7 минг бошни, (ўтган йилнинг шу даврига нисбатан 3,1 фоизга кўп), шу жумладан, сигирлар 385,3 минг бошни (ўтган йилнинг шу даврига нисбатан 0,4 фоизга кўп), қўй ва эчкилар 2085,1 минг бошни (ўтган йилнинг шу даврига нисбатан 3,9 фоизга кўп), паррандалар 4446,3 минг бошни (ўтган йилнинг шу даврига нисбатан 21,4 фоизга кўп) ташкил этди.

2018 йил 1 июль ҳолатига чорва моллари ва паррандалар бош сони

	минг бош	ўсиш суръати, %
Йирик шохли қорамол	1195,7	103,1
<i>шу жумладан:</i>		
Фермер хўжаликлари	64,0	104,7
Дехқон (аҳолининг шахсий ёрдамчи) хўжаликлари	1114,4	102,5
Қишлоқ хўжалиги фаолиятини амалга оширувчи ташкилотлар	17,3	155,9
улардан сигирлар	385,3	100,4

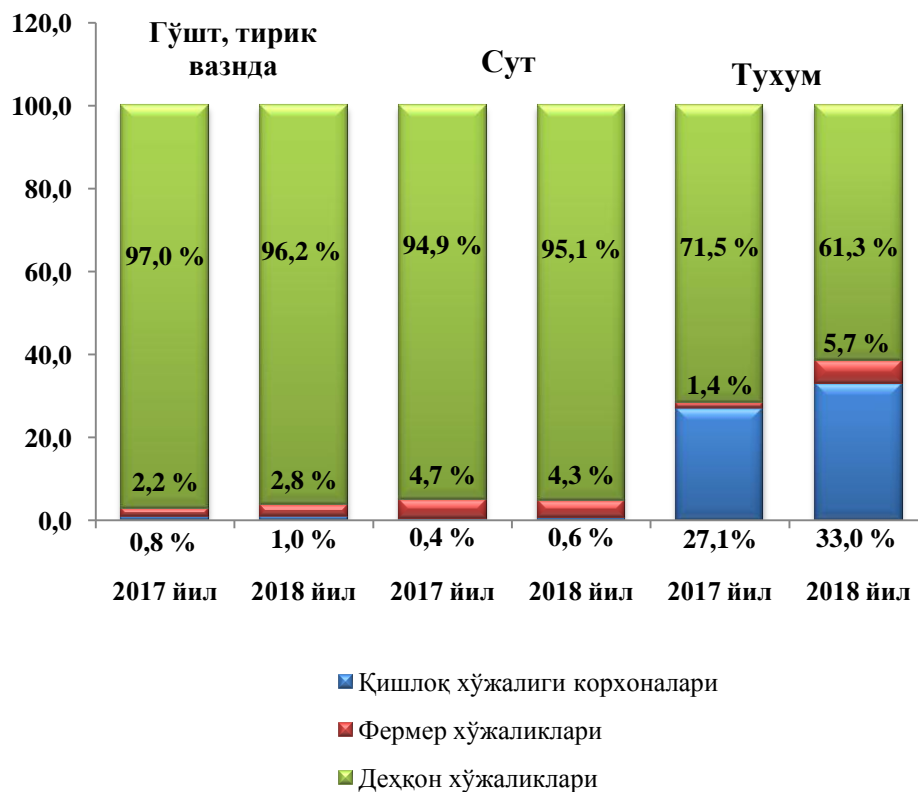
	<i>минг бош</i>	<i>ўсиш суръати, %</i>
<i>шу жумладан:</i>		
Фермер хўжаликлари	18,0	103,4
Дехқон (аҳолининг шахсий ёрдамчи) хўжаликлари	364,1	100,2
Қишлоқ хўжалиги фаолиятини амалга оширувчи ташкилотлар	3,2	106,7
Қўй ва эчкилар	2085,1	103,9
<i>шу жумладан:</i>		
Фермер хўжаликлари	226,1	106,3
Дехқон (аҳолининг шахсий ёрдамчи) хўжаликлари	1708,4	104,3
Қишлоқ хўжалиги фаолиятини амалга оширувчи ташкилотлар	150,6	96,7
Отлар	4,9	107,0
<i>шу жумладан:</i>		
Фермер хўжаликлари	0,8	144,5
Дехқон (аҳолининг шахсий ёрдамчи) хўжаликлари	3,7	100,4
Қишлоқ хўжалиги фаолиятини амалга оширувчи ташкилотлар	0,4	119,1
Паррандалар	4446,3	121,4
<i>шу жумладан:</i>		
Фермер хўжаликлари	289,2	149,8
Дехқон (аҳолининг шахсий ёрдамчи) хўжаликлари	2641,7	105,0
Қишлоқ хўжалиги фаолиятини амалга оширувчи ташкилотлар	1515,4	158,9

Барча хуудларда чорвачилик маҳсулотлари (гўшт, сут, тухум) ишлаб чиқаришнинг ўсиши, асосан деҳқон хўжаликлари ҳисобидан бўлиб, гўшт ишлаб чиқариш умумий ҳажмида уларнинг улуши 96,2 фоизни, сут ишлаб чиқаришда 95,1 фоизни, тухум ишлаб чиқаришда 61,3 фоизни ташкил қилди.

2018 йил январь-июнь ойларида ишлаб чиқарилган чорвачилик маҳсулотлари

	<i>миқдори</i>	<i>ўсиш суръати, %</i>
Гўшт (тирик вазнда), минг тн.	116,6	107,4
<i>шу жумладан:</i>		
Фермер хўжаликлари	3,2	135,0
Деҳқон (аҳолининг шахсий ёрдамчи) хўжаликлари	112,2	106,5
Қишлоқ хўжалиги фаолиятини амалга оширувчи ташкилотлар	1,2	141,6
Сут, минг тн.	423,3	107,9
<i>шу жумладан:</i>		
Фермер хўжаликлари	18,4	99,1
Деҳқон (аҳолининг шахсий ёрдамчи) хўжаликлари	402,7	108,1
Қишлоқ хўжалиги фаолиятини амалга оширувчи ташкилотлар	2,2	164,9
Тухум, млн. дона	239,9	119,2
<i>шу жумладан:</i>		
Фермер хўжаликлари	13,7	4,9 м.к.
Деҳқон (аҳолининг шахсий ёрдамчи) хўжаликлари	146,9	102,0
Қишлоқ хўжалиги фаолиятини амалга оширувчи ташкилотлар	79,3	145,6

Чорвачилик маҳсулотлари ишлаб чиқариш таркиби
(ишлаб чиқариш умумий ҳажмига нисбатан фоиз ҳисобида)
(январь-июнь)



Фермер хўжаликлари. 2018 йилнинг 1 июль ҳолатида фермер хўжаликларида 64,0 минг бош йирик шохли қорамол, шу жумладан 18,0 минг бош сигир, 226,1 минг бош қўй ва эчкилар, 289,2 минг бош паррандалар мавжуд бўлиб, 2017 йил январь-июнь ойларига нисбатан йирик шохли қорамоллар сони 4,7 фоизга, қўй ва эчкилар 6,3 фоизга, паррандалар 49,8 фоизга кўпайган.

2018 йил январь-июнь ҳолатига фермер хўжаликлари томонидан ишлаб чиқарилган асосий турдаги қишлоқ хўжалик маҳсулотлари

	2017 йил январь-июнь		2018 йил январь-июнь		ўсиш суръати, %
	тонна	ишлаб чиқариш умумий ҳажмидаги улуши, фоиз	тонна	ишлаб чиқариш умумий ҳажмидаги улуши, фоиз	
Гўшт, тирик вазнда	2409	2,2	3252	2,8	135,0
Сут	18507	4,7	18343	4,3	99,1
Тухум, минг дона	2816	1,4	13739	5,7	4,9 м.к.
Қорақўл тери, дона	33138	8,4	33519	8,4	101,1
Жун	229	10,7	244	11,1	106,6
Пилла	1645,47	93,9	1303,94	100,0	79,2
Бошоқли дон	338536	67,9	318874	78,2	94,2
шундан: буғдой	338536	68,0	318874	78,4	94,2
Картошка	9695	6,1	8780	5,5	90,6
Сабзавот	20117	9,2	19249	8,2	95,7
Полиз	4556	35,0	4672	33,3	102,5
Мева ва резаворлар	41133	29,1	37700	26,5	91,7
Узум	119	3,4	130	3,7	109,2

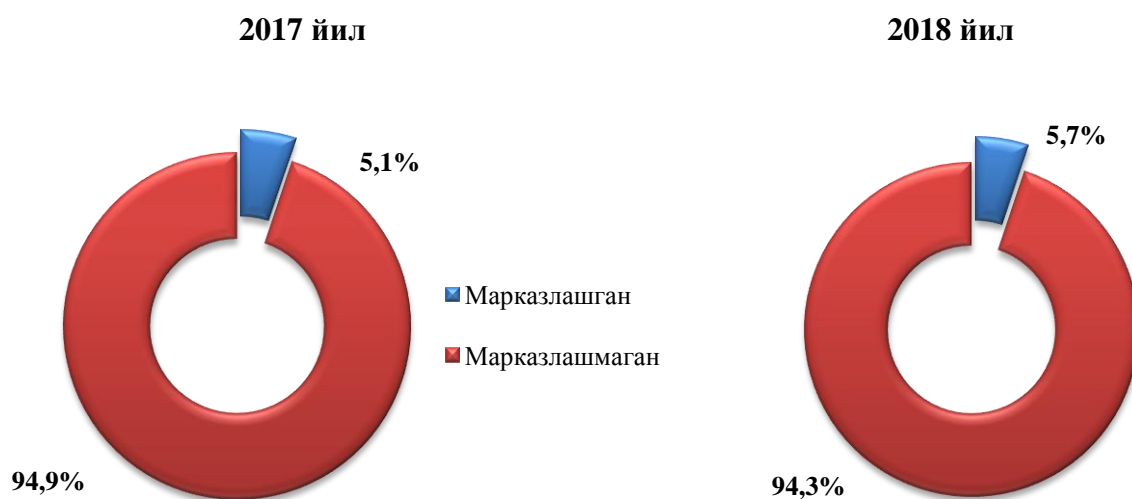
IV. ИНВЕСТИЦИЯЛАР ВА ҚУРИЛИШ

2018 йил январь-июнь ойларида вилоятнинг асосий капитални кўпайтиришга 4537,1 млрд.сўм миқдорда инвестициялар киритилди ва ўсиш суръати ўтган йилнинг шу даврига нисбатан 59,1 фоизни ташкил қилди.

Молиялаштириш манбалари бўйича асосий капиталга киритилган инвестицияларнинг тақсимланиши қуйида келтирилган

	млрд.сўм	ўсиш суръати, %	яқунга нисбатан фоиз
Асосий капиталга киритилган инвестициялар	4537,1	59,1	100,0
<i>шу жумладан:</i>			
Марказлашган инвестициялар:	256,8	64,0	5,7
бюджет маблағлари	113,5	309,1	2,5
болалар спортини ривожлантириш жамғармаси	-	-	-
давлат мақсадли фонд маблағлари	81,0	105,0	1,8
ривожланиш ва тараққиёт жамғармаси	-	-	-
ҳукумат кафолати остида чет эл кредитлари	62,3	57,8	1,4
Марказлашмаган инвестициялар	4280,3	58,9	94,3
корхоналарнинг ўз маблағлари	912,0	112,9	20,1
аҳоли маблағлари	597,3	134,4	13,1
тўғридан-тўғри хорижий инвестиция ва кредитлар	2426,6	40,9	53,5
тижорат банк кредитлари ва бошқа қарз маблағлари	344,4	188,3	7,6
бошқа хорижий инвестиция ва кредитлар	-	-	-

Асосий капиталга киритилган инвестицияларда марказлашган ва марказлашмаган инвестицияларнинг улушлари
(январь-июнь)



2018 йил январь-июнда асосий капиталга киритилган инвестицияларнинг технологик таркиби

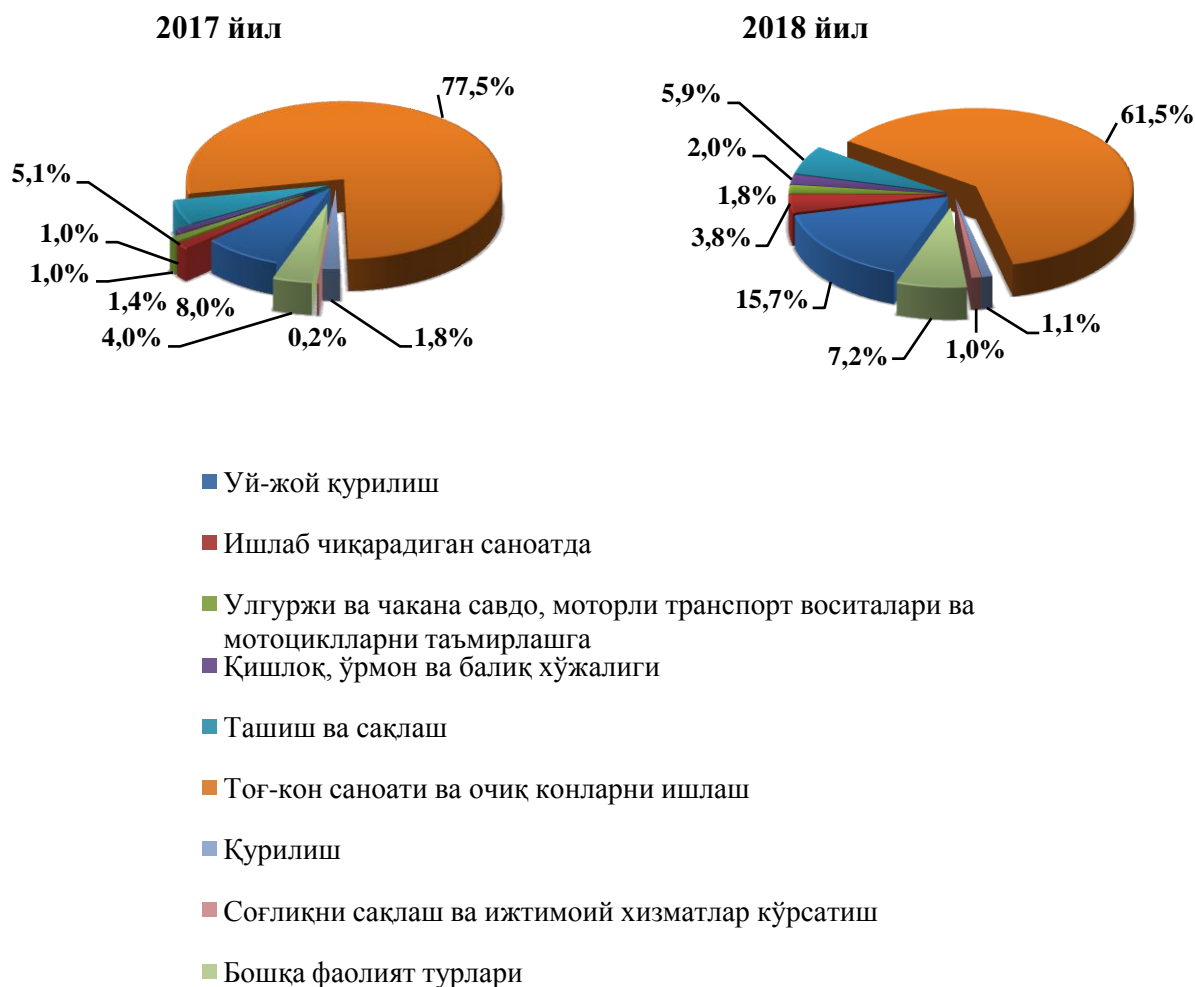
млрд. сўм

	<i>жами</i>	<i>давлат</i>	<i>нодавлат</i>
Жами	4537,1	277,7	4259,4
<i>шу жумладан: умумий ҳажмга нисбатан фоиз ҳисобида</i>			
қурилиш-монтаж ишлари	73,0	76,1	72,8
машина, ускуналар, транспорт воситалари ишлаб чиқариш ва хўжалик жиҳозлар	13,2	19,6	12,8
бошқа харажатлар	13,8	4,3	14,4

Асосий капиталга киритилган инвестицияларнинг технологик таркибида қурилиш ва монтаж ишларининг улуши 2017 йил январь-июнь ойларига нисбатан 1,6 фоизга камайган ва машина, ускуналар, транспорт воситалари, ишлаб чиқариш ва хўжалик жиҳозлар қиймати улуши 7,8 фоизга ошган, бошқа харажатлар 6,2 фоизга камайган.

Асосий капиталган киритилган инвестициялар ва кредитларни иқтисодий фаолият турлари бўйича (умумий ҳажмга нисбатан фоиз ҳисобида)

(январь-июнь)



Ижтимоий соҳа объектларини қуриш

Ноишлаб чиқариш соҳасига киритилган инвестициялар ҳажмидан 710,1 млрд.сўм ёки 73,4 фоизи уй-жой курилишида ўзлаштирилган. 2018 йилнинг январь-июнь ойларида умумий майдони 670,2 минг кв.м. бўлган 3880 та уй-жой (ўсиш суръати ўтган йилга нисбатан 162,9 фоиз), шу жумладан, қишлоқ жойларида 528,0 минг кв.м. (ўтган йилга нисбатан ўсиш суръати 173,6 фоиз) уй-жой фойдаланишга топширилди.

Умумтаълим мактабларини қуриш ва қайта таъмирлашга 19,0 млрд. сўмлик инвестициялар ўзлаштирилди, бу эса ноишлаб чиқариш соҳасига йўналтирилган инвестицияларнинг 2,0 фоизини ва таълим соҳасига киритилган инвестицияларнинг 56,2 фоизини ташкил қилди.

Коммунал қурилиш соҳасида 754,8 км. узунликдаги ичимлик суви, 5,3 км. узунликдаги газ тармоқлари ишга туширилди, бу 2017 йил январь-июнга нисбатан мос равишда 5134,7 ва 61,6 фоизни ташкил қилди.

Ишга туширилган умумий ичимлик сув тармоқларининг 754,8 км. ёки 100,0 фоизи ва газ тармоқларининг 5,3 км. ёки 100,0 фоизи қишлоқ жойларига тўғри келади.

Ичимлик суви тармоқлари қурилишига 64,7 млрд. сўм, аҳоли маблағлари ҳисобидан 0,2 млрд. сўм (0,3 фоизи), газ тармоқлари қурилишига 0,07 млрд. сўм, инвестициялар ўзлаштирилди, бу 100,0 фоиз аҳоли маблағлари ҳисобига тўғри келди.

Қурилиш фаолияти. 2018 йил январь-июнда 1579,8 млрд. сўмлик қурилиш пудрат ишлари бажарилиб, 2017 йил январь-июнга нисбатан ўсиш суръати 103,8 фоизни ташкил этди.

Қурилиш ишлари умумий ҳажмининг 65,1 фоизи янги қурилиш, реконструкция қилиш, кенгайтириш ва техник жиҳатдан қайта жиҳозлашга, 34,9 фоизи капитал, жорий таъмирлаш ва бошқа пудрат ишларига тўғри келади.

Нодавлат мулкчилик шаклидаги ташкилотлар томонидан 1530,5 млрд. сўмлик қурилиш ишлари амалга оширилиб, қурилиш ишларининг умумий ҳажмида 96,9 фоизни (2017 йил январь-июнга нисбатан 1,2 фоизга кўпайди) ташкил қилди.

Мулкчилик шакллари бўйича қурилиш ташкилотларининг ўз кучлари билан бажарган қурилиш ишлари тақсимои
(умумий ҳажмга нисбатан фоиз ҳисобида)



V. КИЧИК БИЗНЕС ВА ХУСУСИЙ ТАДБИРКОРЛИК

2018 йилнинг 1 июль ҳолатига рўйхатга олинган жами кичик тадбиркорлик (бизнес) субъектларининг сони 14549 тани ташкил қилди.

2018 йил январь-июнда ялпи ҳудудий маҳсулотнинг 71,1 фоизи (2017 йил январь-июнда 70,0 фоиз) кичик бизнес субъектлари томонидан ишлаб чиқарилди.

2018 йилнинг январь-июнида кичик тадбиркорлик (бизнес) субъектлари томонидан:

- саноат маҳсулоти ишлаб чиқариш ҳажми 1443,3 млрд. сўми (жами саноат ишлаб чиқаришининг 40,5 фоизи) ёки 2017 йилнинг январь-июнига нисбатан 104,3 фоизни ташкил қилди;

- 3134,7 млрд. сўмлик қишлоқ, ўрмон ва балиқ хўжалиқларининг ишлаб чиқарилган (кўрсатилган хизматлар) ташкил қилиб, ўсиш суръати 101,9 фоизни (қишлоқ, ўрмон ва балиқ хўжалиқлари ялпи маҳсулотининг 99,5 фоизи) ташкил қилди.

- 988,0 млрд. сўмлик инвестициялар (умумий инвестициялар ҳажмининг 21,8 фоизи) ўзлаштирилди

- 1296,5 млрд. сўмлик қурилиш ишлари (қурилиш ишлари умумий ҳажмининг 82,1 фоизи) бажарилди ва 2017 йилнинг январь-июнига нисбатан 123,3 фоизга кўпайди;

- автомобил транспорти юк айланмасининг 105,6 фоизга (вилоят жами автомобил транспорти юк айланмасининг 82,4 фоизи), йўловчи айланмасининг эса 102,5 фоизга (умумий йўловчи айланмасининг 96,8 фоизи) кўпайиши таъминланди;

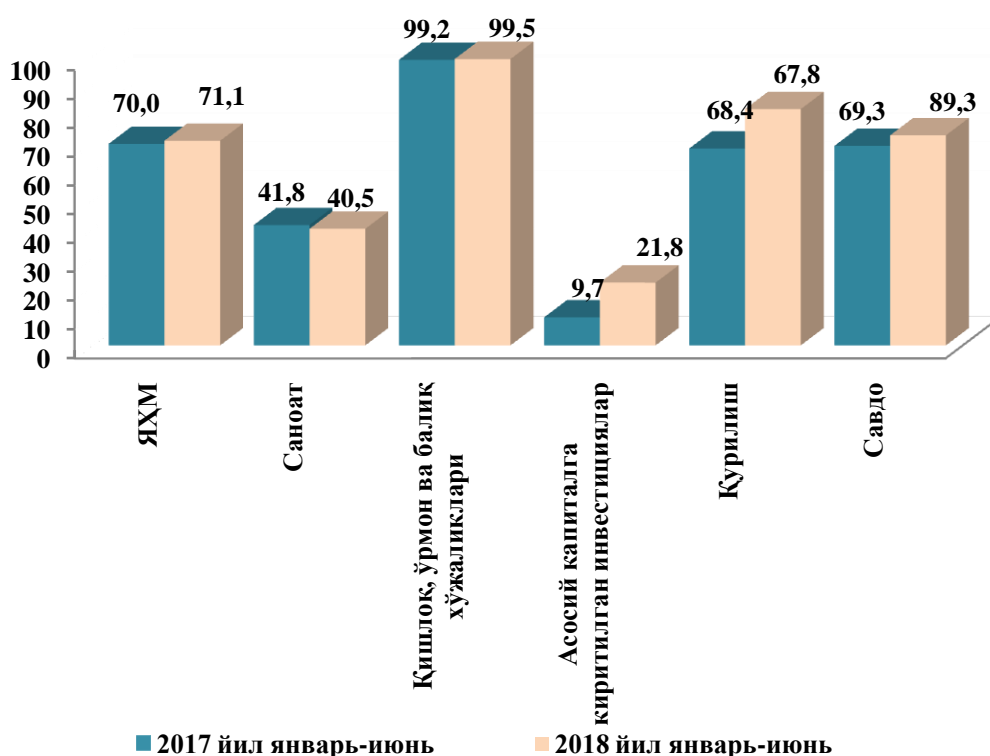
- чакана товар айланмаси умумий ҳажмининг 89,3 фоизи ёки 3462,8 млрд. сўми (ўсиш 101,4 фоиз) ва хизматлар умумий ҳажмининг, мос равишда 65,3 фоизи ёки 1211,7 млрд. сўми (ўсиш 1,8 фоиз) шакллантирилди.

- 36,8 млн.АҚШ доллари (умумий экспорт ҳажмининг 38,6 фоизи) миқдорида маҳсулотлар (товар ва хизматлар) экспорт қилинди, 117,3 млн. АҚШ доллари (умумий импорт ҳажмининг 31,2 фоизи) миқдорида маҳсулотлар (товар ва хизматлар) импорт қилинди.

2018 йилнинг январь-июнда кичик тадбиркорлик субъектлари маҳсулоти (ишлар, хизматлар) умумий ҳажмидаги хусусий тадбиркорликнинг (фуқаролар мулки) улуши

	<i>Кичик тадбиркорлик субъектлари маҳсулоти (иш, хизмат) ҳажми, млрд.сўм</i>	<i>Кичик тадбиркорлик субъектлари маҳсулоти (иш, хизмат) ҳажмида хусусий сектор улуши, % ҳисобида</i>
Қишлоқ, ўрмон ва балиқ хўжалиги	3134,7	100,0
Саноат	1443,3	53,1
Қурилиш	1296,5	45,5
Чакана савдо	3462,8	77,6
Юк ташиш, млн тн.	26,3	43,8
Йўловчи ташиш, млн киши	139,6	83,5
Экспорт, млн.АҚШ долл.	36,8	38,6
Импорт млн. АҚШ долл.	117,3	31,2

Ялпи ҳудудий маҳсулот ва иқтисодий тармоқлари маҳсулоти (ишлар, хизматлар) умумий ҳажмида кичик тадбиркорлик (бизнес) улушининг ўзгариши (умумий ҳажмга нисбатан фоиз ҳисобида)



VI. КОРХОНАЛАР ВА ТАШКИЛОТЛАР ФАОЛИЯТИНИНГ УМУМИЙ ТАВСИФИ

Корхоналар ва ташкилотлар ягона давлат регистри маълумотларига кўра, 2018 йилнинг 1 июль ҳолатига рўйхатга олинган юридик шахслар сони (деҳқон ва фермер хўжалиқларисиз) 17830 тани ташкил қилиб, шундан 16965 таси ёки 95,1 фоизи фаолият кўрсатмоқда.

Иқтисодий фаолият турлари бўйича рўйхатга олинган корхона ва ташкилотларнинг асосий қисми савдо 3854 та (21,6 фоизи), саноат 2526 (14,2 фоизи), қурилиш 1843 та (10,3 фоизи), ташиш ва сақлаш 1152 та (6,5 фоизи), яшаш ва овқатланиш бўйича хизматлар 1115 та (6,3 фоизи) соҳаларига тўғри келади.

2018 йилнинг 1 июль ҳолатига рўйхатга олинган ҳамда фаолият кўрсатаётган корхона ва ташкилотлар иқтисодий фаолият турлари бўйича

	Рўйхатга олинганлар		Фаолият кўрсатаётганлар	
	бирлик	яқунга нисбатан фоизда	бирлик	яқунга нисбатан фоизда
Жами	17830	100,0	16965	100,0
<i>шу жумладан:</i>				
қишлоқ, ўрмон ва балиқ хўжалиги	1804	10,1	1667	9,8
саноат	2526	14,2	2415	14,2
қурилиш	1843	10,3	1734	10,2
савдо	3854	21,6	3611	21,3
ташиш ва сақлаш	1152	6,5	1100	6,5
яшаш ва овқатланиш бўйича хизматлар	1115	6,3	1051	6,2
ахборот ва алоқа	220	1,2	211	1,2
соғлиқни сақлаш ва ижтимоий хизматлар кўрсатиш	472	2,6	467	2,8
бошқа турдаги хизматлар кўрсатиш	4844	27,2	4709	27,8

Рўйхатга олинган корхоналар умумий сонининг 87,9 фоизи нодавлат мулки шаклидаги корхоналар, шундан 18,7 фоизи хусусий корхоналар, 0,7 фоизи чет эл сармояси иштирокидаги корхоналар, 0,2 фоизи акциядорлик жамиятлари, 68,3 фоизи бошқа корхоналар улушига тўғри келди.

Рўйхатга олинган хўжалик юритувчи субъектлар-юридик шахслар мулкчилик шакллари бўйича (умумий сонига нисбатан фоиз ҳисобида)



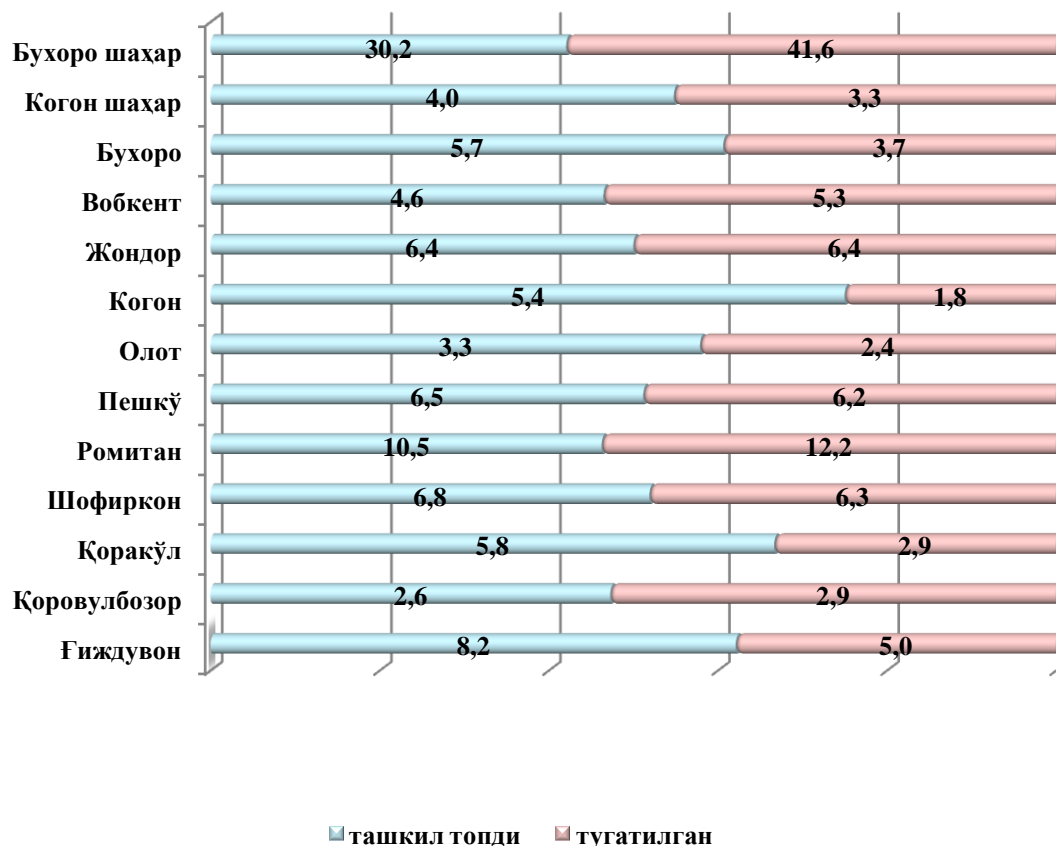
2018 йил январь-июнда жами 1802 та янги корхона ва ташкилотлар рўйхатга олинган (шундан кичик бизнес субъектлари 1550 та). Уларнинг асосий қисми Бухоро шаҳри (вилоят бўйича рўйхатга олинган жами корхона ва ташкилотларнинг (3,1 фоизи), Ёжудувон (0,8 фоиз), Ромитан (1,1 фоиз), Бухоро (0,6 фоиз), Пешку (0,7 фоиз), Когон (0,5 фоиз), Жондор (0,7 фоиз), Шофиркон (0,7 фоиз), Қоракўл (0,6 фоиз), Когон шаҳри (0,4 фоиз), Вобкент (0,5 фоиз), Олот (0,3 фоиз) ва Қоровулбозор (0,3 фоиз) туманларига тўғри келди.

Худудлар бўйича корхона ва ташкилотлар сони
(деҳқон ва фермер хўжаликларисиз)

(бирлик)

	01.07.2018 йил ҳолатига рўйхатга олинган	2018 йил январь-июнда	
		ташкил топди	тугатилди
Вилоят бўйича	17830	1802	543
<i>шаҳарлар:</i>			
Бухоро	5643	545	226
Когон	598	71	18
<i>туманлар:</i>			
Бухоро	1323	103	20
Вобкент	872	82	29
Жондор	1199	116	35
Когон	922	98	10
Олот	617	60	13
Пешкў	1093	117	33
Ромитан	1309	189	66
Шофиркон	1097	122	34
Қоракўл	916	105	16
Қоровулбозор	330	47	16
Ғиждувон	1911	147	27

**2018 йил январь-июнда ташкил топган ва тугатилган
корхоналар (деҳқон ва фермер хўжаликларисиз)**



Иқтисодий фаолият турлари бўйича янги рўйхатга олинган корхона ва ташкилотларнинг 14,7 фоизи саноат, 14,8 фоизи савдо ва 13,2 фоизи қурилиш соҳаларига тўғри келади.

Ҳисобот даврида 543 та корхона ва ташкилотлар фаолияти тугатилган.

Кичик корхоналар ва микрофирмалар (бизнес) сони

(бирлик)

	2018 йил 1 июль ҳолатига рўйхатга олинган	2018 йил январь-июнда	
		ташкил топди	туғатилди
Вилоят бўйича	14549	1550	529
<i>шаҳарлар:</i>			
Бухоро	4800	492	219
Когон	467	65	18
<i>туманлар:</i>			
Бухоро	1109	88	20
Вобкент	660	67	27
Жондор	962	99	35
Когон	789	85	10
Олот	463	49	12
Пешкў	877	95	32
Ромитан	1084	165	64
Шофиркон	850	98	34
Қорақўл	669	78	15
Қоровулбозор	241	45	16
Ғиждувон	1578	124	27

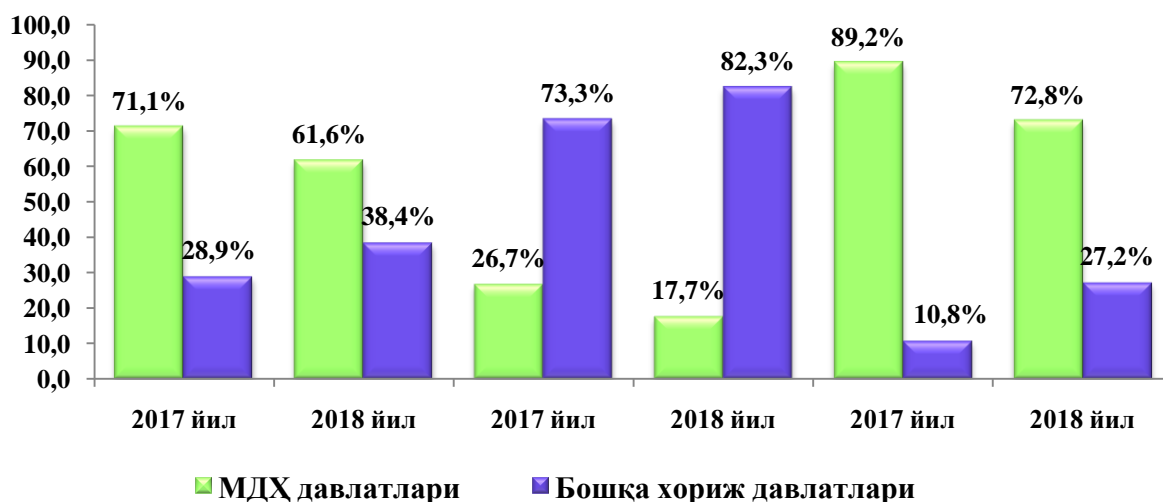
VII. ТАШҚИ ИҚТИСОДИЙ АЛОҚАЛАР

Вилоятнинг ташқи савдо айланмаси 471,7 млн.АҚШ долларини ёки ўтган йилнинг шу даврига нисбатан 123,2 фоизни, шу жумладан, экспорт 95,4 млн.АҚШ долларини, ўтган йилга нисбатан 86,2 фоизни, импорт 376,3 млн.АҚШ долларини, ўтган йилга нисбатан 138,2 фоизни ташкил этди.

2018 йилнинг январь-июнда МДХ ва бошқа давлатлар кесимида вилоятнинг ташқи савдо айланмаси (минг АҚШ доллари)

	январь-июнь		2017 йил январь-июнга нисбатан фоиз ҳисобида
	2017 й.	2018 й.	
Ташқи савдо айланмаси	382905,4	471659,5	123,2
<i>шу жумладан:</i>			
МДХ мамлакатлари	272406,3	290773,9	106,7
бошқа хориж мамлакатлари	110499,1	180885,6	163,7
Экспорт	110688,1	95365,3	86,2
<i>шу жумладан:</i>			
МДХ мамлакатлари	29501,0	16829,5	57,0
бошқа хориж мамлакатлари	81187,1	78535,9	96,7
Импорт	272217,3	376294,2	138,2
<i>шу жумладан:</i>			
МДХ мамлакатлари	242905,3	273944,5	112,8
Бошқа хориж мамлакатлари	29312,0	102349,7	3,5 м.к.

**2018 йил январь-июнда вилоят ташқи савдо айланмасида МДХ
ва бошқа давлатларнинг улуши**



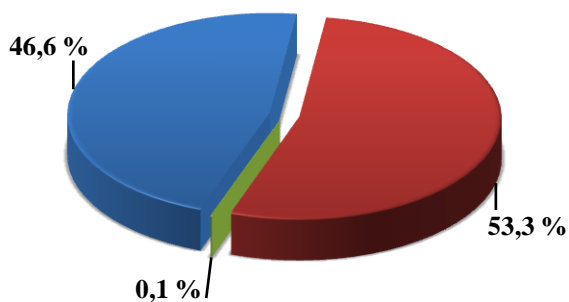
2018 йилнинг январь-июнда экспорт-импорти таркиби

	<i>Экспорт ва импортнинг умумий ҳажмидаги улуши, фоиз ҳисобида</i>		<i>Ҳажмидаги ўзгариш, фоиз ҳисобида</i>
	<i>2017 йил январь-июнь</i>	<i>2018 йил январь-июнь</i>	<i>2017 йил январь-июнга нисбатан фоиз ҳисобида</i>
Экспорт таркиби	100,0	100,0	86,2
пахта толаси	38,3	65,5	147,3
озик-овқат маҳсулотлари	19,6	6,8	29,7
кимё маҳсулотлари ва ундан тайёрланган буюмлар	1,1	0,9	72,2
энергия манбалари ва нефть маҳсулотлари	19,8	1,8	7,8
қора ва рангли металллар	-	0,1	-
машина ва ускуналар	-	-	-
хизматлар	7,5	9,0	104,0
бошқалар	13,7	15,9	100,2

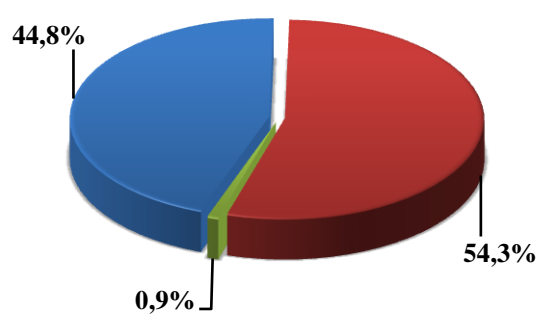
	Экспорт ва импортнинг умумий ҳажмидаги улуши, фоиз ҳисобида		Ҳажмидаги ўзгариш, фоиз ҳисобида
	2017 йил январь-июнь	2018 йил январь-июнь	2017 йил январь-июнга нисбатан фоиз ҳисобида
Импорт таркиби	100,0	100,0	138,2
озик-овқат маҳсулотлари	1,3	2,6	2,7 м.к.
кимё маҳсулотлари ва ундан тайёрланган буюмлар	3,1	4,7	2,1 м.к.
энергия манбалари ва нефть маҳсулотлари	83,3	60,9	101,2
қора ва рангли металллар	1,4	2,2	2,2 м.к.
машина ва ускуналар	7,9	21,2	3,7 м.к.
хизматлар	0,1	0,1	106,0
бошқалар	2,9	8,3	3,9 м.к.

Ташқи савдо айланмасининг қитъалар бўйича таркиби
(умумий ҳажмга нисбатан фоиз ҳисобида)

2017 йил январь-июнь



2018 йил январь-июнь



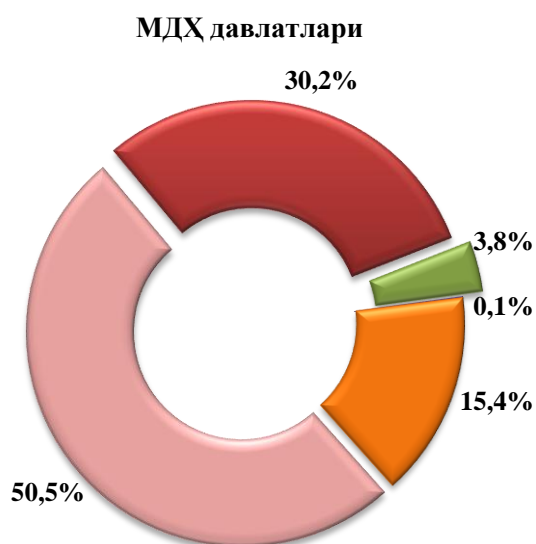
- Осиё
- Европа
- Бошқа қитъалар

**2018 йилнинг январь-июнда ташқи савдо айланмасида катта
улушга эга бўлган давлатлар билан товар айланмаси**

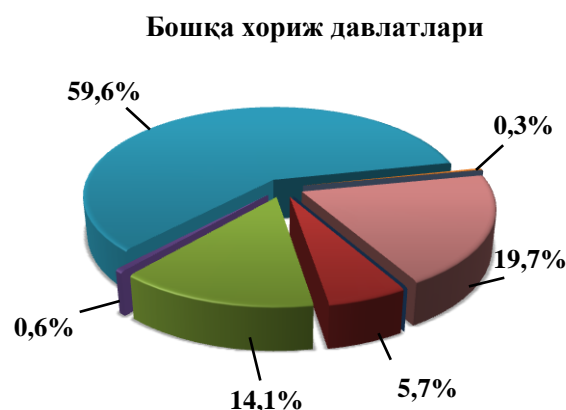
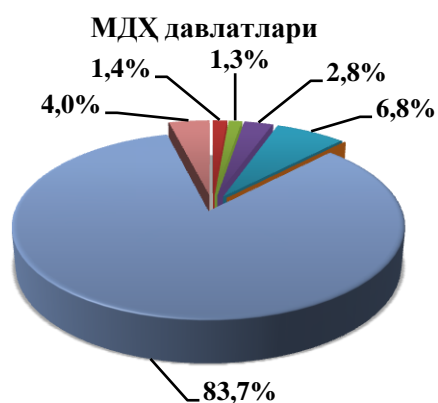
	<i>Вилоят товар айланмасида улуши, фоиз ҳисобида</i>	<i>2017 йил январь-июнга нисбатан фоиз ҳисобида</i>
Россия Федерацияси	2,1	109,5
Хитой	3,9	46,2
Туркманистон	0,2	2,5 м.к.
Эрон	10,3	85,4
Афғонистон	0,5	11,4 м.к.
Қозоғистон	1,0	4,5 м.к.
Туркия	0,2	2,5 м.к.
Украина	0,1	100,0
Жанубий Корея	0,1	-

**2018 йил январь-июнда МДХ ва бошқа хориж давлатлари билан амалга
оширилган ташқи савдо таркиби**

Экспорт



Импорт



- Пахта толаси
- Озиқ-овқат маҳсулотлари
- Кимё ва пластмасса маҳсулотлари
- Қора ва рангли металллар
- Машина ва ускуналар
- Хизматлар
- Энергия ресурслари
- Бошқалар

МДХ мамлакатлари билан ташқи савдо айланмаси

	Экспорт		Импорт	
	январь-июнь		январь-июнь	
	2017 й.	2018 й.	2017 й.	2018 й.
Жами	29501,0	16829,5	242905,3	273944,5
<i>шу жумладан:</i>				
Россия	9039,2	10020,6	188126,6	205271,0
Қозоғистон	17138,0	4522,1	3169,6	7337,1
Украина	554,5	493,8	1175,9	5011,2
Туркменистон	1774,7	932,2	48190,5	49585,3
Белоруссия	33,5	195,7	2242,7	6184,5
Арманистон				
Қирғизистон	605,7	51,6	-	246,2
Озарбайжон	138,8	206,0	-	7,5
Тожикистон	200,7	259,8	-	301,6
Молдова	15,9	140,7	-	-

VIII. ТРАНСПОРТ ВА АЛОҚА

Юк ташиш. 2018 йилда барча транспорт турлари томонидан 29,2 млн.тонна юк ташилган бўлиб, ўтган йилга нисбатан 102,9 фоизга кўпайди.

Юк айланмаси барча транспорт турлари томонидан 792,1 млн.тн.км.ни ташкил қилди ва ўтган йилга нисбатан 96,0 фоизга кўпайди.

Юк ташиш ва юк айланмаси транспорт турлари бўйича қуйидагича ифодаланади:

	2018 йил январь-июнь	2017 йил январь-июнга нисбатан фоиз ҳисобида
Ташилган юк, млн. тн	29,2	102,9
<i>шу жумладан:</i>		
автомобил транспортида	29,2	102,9
Юк айланмаси, млн. тн-км	792,1	96,0
<i>шу жумладан:</i>		
автомобил транспортида	792,1	96,0

Хусусий юк ташувчилар юк айланмаси 2017 йил январь-июнга нисбатан 103,8 фоизга кўпайди ва 518,4 млн. тн-км. ни ташкил қилди. Юк айланмасининг умумий ҳажмида хусусий юк ташувчиларнинг улуши 65,5 фоизни ташкил этди (2017 йил январь-июнда 60,5 фоиз).

Йўловчи ташиш. 2018 йил январь-июнда барча транспорт турлари томонидан 144,1 млн. киши ташилган бўлиб, бу кўрсаткич ўтган йилнинг шу даврига нисбатан 103,8 фоизга кўпайган. Йўловчи ташиш айланмаси ушбу даврда 4941,4 фоизга кўпайиб, 103,6 млн. йўловчи-км. ни ташкил қилди.

Транспорт турлари бўйича йўловчи ташиш ва йўловчи айланмаси

	2018 йил январь-июнь	2017 йил январь-июнга нисбатан фоиз ҳисобида
Транспортда ташилган йўловчилар, млн. киши	144,1	103,8
<i>шу жумладан:</i> автомобил транспортида	144,1	103,8
Йўловчи айланмаси, млн. йўловчи-км	4941,4	103,6
<i>шу жумладан:</i> автомобил транспортида	4941,4	103,6

Хусусий йўловчи ташувчилар автомобил транспортида йўловчи айланмаси 2017 йил январь-июнга нисбатан 101,9 фоизга кўпайди ва 4474,6 млн. йўловчи-км.ни ташкил қилди. Йўловчи айланмасининг умумий ҳажмида хусусий йўловчи ташувчиларнинг улуши 90,5 фоизни ташкил этди (2017 йил январь-июнда 92,0 фоиз).

IX. ИСТЕЪМОЛ БОЗОРИ

2018 йилнинг январь–июнида чакана савдо товар айланмаси 3878,5 млрд. сўмни ёки 2017 йилнинг шу даврига нисбатан 105,1 % ташкил қилди.

Йирик корхоналарнинг чакана савдо товар айланмаси 151,2 га ўсиб, 415,7 млрд. сўмни ва умумий чакана савдо товар айланмасидаги улуши 10,7 % ни ташкил қилди.

Кичик корхона ва микрофирмаларнинг товар айланмаси 107,7 % га ўсиб, 776,3 млрд. сўмга етди, умумий чакана савдо товар айланмасидаги улуши эса 20,0 % ни ташкил қилди.

Умумий товар айланмаси ҳажмининг 2686,5 млрд. сўми яқка тартибдаги тадбиркорлар ва жисмоний шахсларнинг ҳисобига тўғри келди 2017 йилнинг шу даврига нисбатан 0,2 % га камайди. Ушбу секторнинг жами чакана савдо товар айланмаси ҳажмидаги улуши 69,3 % га тенг бўлди.

Чакана савдо товар айланмаси таркиби (2018 йилнинг январь–июнь ҳолатига)



2018 йилнинг январь–июнида чакана савдо товар айланмаси таркиби давлат ва нодавлат шакллари бўйича қуйидагича ифодаланadi.

Давлат мулки 0,8 млрд. сўмни ёки 2017 йилнинг мос даврига нисбатан 73,2 % ни ташкил қилди.

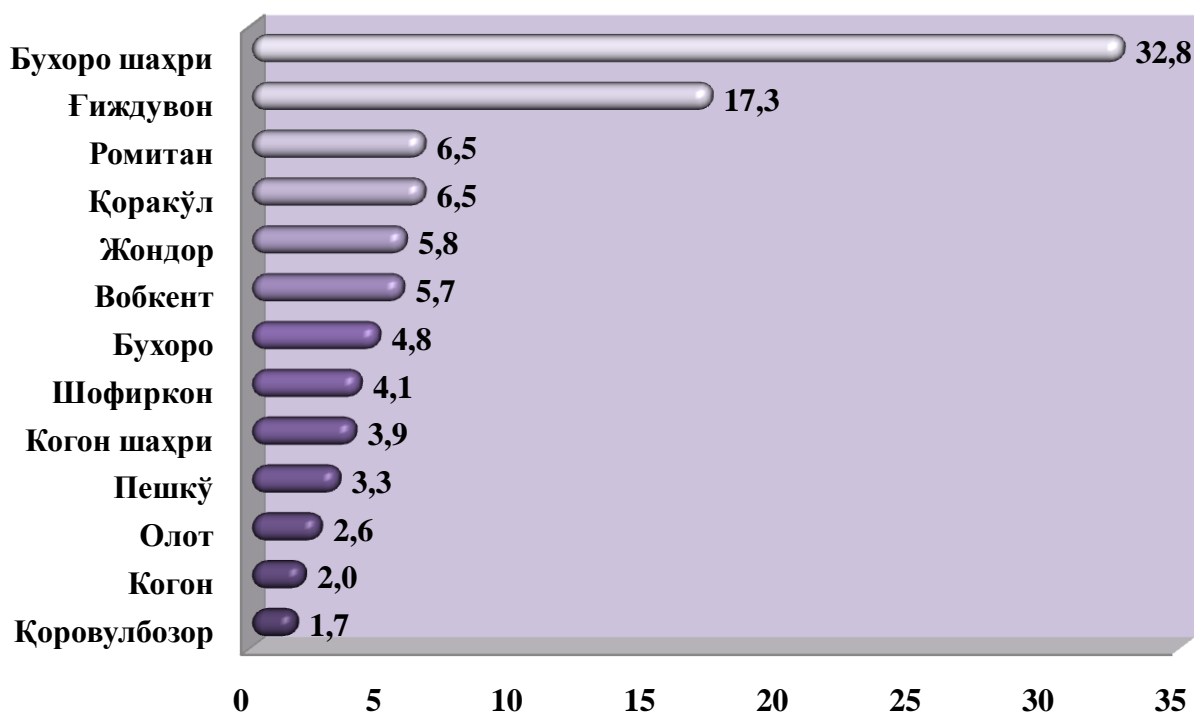
Нодавлат мулки 3877,7 млрд. сўмни ёки 2017 йилнинг мос даврига нисбатан 103,9 % ни ташкил қилди.

**Хўжалик юритувчи субъектларнинг мулкчилик шакллари бўйича
чакана товар айланмаси**

	<i>млрд. сўм</i>	<i>2017 йил январь-июнга нисбатан фоиз ҳисобида</i>	<i>Яқунга нисбатан фоиз ҳисобида</i>
Жами	3878,5	103,9	100,0
<i>шу жумладан: мулкчилик шакллари бўйича</i>			
давлат мулки	0,8	73,2	-
нодавлат мулки	3877,7	103,9	100,0
ундан фуқароларнинг хусусий мулки	2686,5	88,1	x

Чакана савдо товар айланмаси ҳажмида катта улушга эга бўлган Бухоро шаҳри 32,8 %, Ғиждувон тумани 17,3 %, Қоракўл тумани 9,5 %, Ромитан тумани 6,5 % ва Жондор тумани 5,8 % ни ташкил этган бўлса, Когон тумани 2,0 %, Қоровулбозор тумани 1,7 % улуш билан энг паст кўрсаткични қайд этди.

**Туманларнинг жами чакана товар айланмасидаги улуши
% ҳисобида**



Умумий овқатланиш ташкилотларининг чакана товар айланмаси ҳажми 141,9 млрд. сўмни ташкил этди ва 12,3 % га ўсди. Чакана савдо товар айланмасининг умумий ҳажмида овқатланиш корхоналарининг улуши 3,7 % ни ташкил этди.

Чакана товар айланмаси шаҳар ва туманлар кесимида
(умумий овқатланишни қўшган ҳолда)

	<i>Жами</i>		<i>Аҳоли жон бошига</i>	
	<i>млрд. сўм</i>	<i>2017 йил январь-июнга нисбатан, % ҳисобида</i>	<i>минг. сўм</i>	<i>2017 йил январь-июнга нисбатан, % ҳисобида</i>
Вилоят бўйича	3878,5	105,1	2067,7	103,6
<i>шаҳарлар</i>				
Бухоро	1273,6	107,6	4602,8	107,4
Когон	150,6	102,5	2496,9	101,8
<i>туманлар</i>				
Бухоро	187,7	101,3	1167,7	99,0
Вобкент	220,4	113,4	1632,3	111,8
Жондор	225,5	101,4	1339,9	99,6
Когон	78,4	102,0	1048,7	99,4
Олот	100,5	101,9	1046,8	100,4
Пешкў	128,5	103,4	1085,9	101,6
Ромитан	249,9	101,5	1827,9	99,7
Шофиркон	158,0	102,3	918,1	100,8
Қоракўл	368,5	103,1	2318,9	101,3
Қоровулбозор	65,0	101,4	3653,3	99,7
Ғиждувон	672,0	108,6	2239,4	107,1

2018 йилнинг январь–июнида улгуржи савдо товар айланмаси 1053,4 млрд. сўмни ёки 2017 йилнинг шу даврига нисбатан 103,8 % ни ташкил қилди.

Умумий улгуржи савдо товар айланмаси ҳажми ўтган йилга нисбатан ўсишига қарамасдан, йирик корхоналарнинг улгуржи савдо товар айланмаси 35,7 % га камайиши қузатилиб, ҳажми 376,1 млрд. сўмни ташкил этганини кўриш мумкин.

Хусусан, улгуржи савдо товар айланмаси ҳажимда катта улушга эга бўлган Бухоро шаҳри (32,8 %), Гиждувон тумани (17,3 %), Қоракўл тумани (9,5 %) ни ташкил этган бўлса, Олот тумани (2,6 %), Когон тумани (2,0 %) ва Қоровулбозор (1,7 %) улуш билан энг паст кўрсаткични қайд этди.

Улгуржи савдо товар айланмаси шаҳар ва туманлар кесимида

	<i>млрд. сўм</i>	<i>Жамига нисбатан, % ҳисобида</i>	<i>2017 йил январь-июнига нисбатан, % ҳисобида</i>
Вилоят бўйича	1053,4	100,0	103,8
<i>шаҳарлар</i>			
Бухоро	345,9	32,8	107,5
Когон	40,9	3,9	102,3
<i>туманлар</i>			
Бухоро	51,0	4,8	101,1
Вобкент	59,9	5,7	113,2
Жондор	61,2	5,8	101,2
Когон	21,3	2,0	101,8
Олот	27,3	2,6	101,7
Пешкў	34,9	3,3	103,2
Ромитан	67,9	6,5	101,3
Шофиркон	42,9	4,1	102,1
Қоракўл	100,1	9,5	102,9
Қоровулбозор	17,7	1,7	101,2
Гиждувон	182,5	17,3	108,4

X. ТОВАРЛАР ВА ХИЗМАТЛАР БОЗОРИ

2018 йил январь-июнда иқтисодий фаолият турлари бўйича хизматлар ҳажми 2885,4 млрд. сўмни ташкил қилди, 2017 йил январь-июнга нисбатан ҳақиқий ўсиш 105,1 фоизни ташкил этди.

2018 йил январь-июнь ойида кўрсатилган хизмат турлари бўйича (амалдаги баҳоларда) қуйидагича ифодаланади:

	<i>млрд. сўм</i>	<i>2017 йил январь-июнга нисбатан фоиз ҳисобида</i>	<i>яқунга нисбатан фоиз ҳисобида</i>
Жами хизматлар	2885,4	105,1	100,0
<i>шу жумладан:</i>			
Алоқа ва ахборотлаштириш хизматлари	173,3	116,1	6,0
Молия хизматлари	272,4	112,5	9,4
Транспорт хизматлари	754,7	103,4	26,2
Яшаш ва овқатланиш хизматлари	126,6	102,5	4,4
Савдо хизматлари	1005,4	102,0	34,8
Кўчмас мулк билан боғлиқ бўлган хизматлар	85,6	104,6	3,0
Таълим хизматлари	97,8	117,5	3,4
Соғлиқни сақлаш хизматлари	55,8	105,4	1,9
Ижара ва прокат хизматлари	79,4	103,7	2,8
Компьютерларни ва маиший товарларни таъмирлаш хизматлари	71,2	105,1	2,5
Шахсий хизматлар	63,7	100,3	2,2
Меъморчилик, муҳандислик изланишлари, техник синовлар ва таҳлил соҳасидаги хизматлар	26,7	116,5	0,9
Бошқа турдаги хизматлар	72,8	106,4	2,5

Хизмат кўрсатишда энг катта улуш савдо (34,8 фоизи), транспорт (логистик хизматлар билан бирга) (26,2 фоизи), молиявий (9,4 фоизи), алоқа ва ахборотлаштириш (6,0 фоизи), яшаш ва овқатланиш (4,4 фоизи) ва таълим (3,4 фоизи) хизматларга тўғри келди.

Молия хизматлари, банк, суғурта ва молиявий лизинг хизматларини ўз ичига олган ҳолда ўтган йилга нисбатан (12,5 фоизга кўп), таълим хизматлари (17,5 фоизга кўп), алоқа ва ахборотлаштириш хизматлари, уяли алоқа, “Интернет”тармоғидан фойдаланиш, кабель телевизион алоқаси, почта ва электрон алоқа хизматларини ўз ичига олган ҳолда (16,1 фоизга кўп), ўсиш юқори бўлди.

2018 йил январь-июнда бозор хизматлари ишлаб чиқаришнинг иқтисодий фаолият турлари



Кўрсатилган хизматлар умумий ҳажмида катта улушга эга бўлган Бухоро шаҳри (64,3 %), Ғиждувон тумани (8,8 %), Когон шаҳри (3,2%), Бухоро тумани (3,1 %)ни ташкил этган бўлса, Қоровулбозор (2,1 %), Шофиркон (2,1 %), Пешкў (2,0%) ва Когон туманлари (1,4 %) улуш билан энг паст кўрсаткични қайд этди.

Иқтисодий фаолият турлари бўйича хизматлар
(туман ва шаҳарлар кесимида)

	<i>Жами</i>		<i>Аҳоли жон бошига</i>	
	<i>млрд. сўм</i>	<i>2017 йил январь-июнга нисбатан, % ҳисобида</i>	<i>минг сўм</i>	<i>2017 йил январь-июнга нисбатан, % ҳисобида</i>
Вилоят бўйича	2885,4	105,1	1538,3	103,6
<i>шаҳарлар</i>				
Бухоро	1854,4	105,3	6702,4	105,0
Когон	92,0	100,2	1526,4	99,6
<i>туманлар</i>				
Бухоро	90,5	103,4	563,5	101,1
Вобкент	84,0	102,7	622,0	101,2
Жондор	67,2	103,2	399,3	101,4
Олот	63,1	103,2	656,8	101,7
Пешкў	58,5	103,8	494,5	102,0
Ромитан	87,2	104,8	638,1	102,9
Шофиркон	59,2	103,3	343,8	101,8
Қоракўл	75,5	103,7	475,2	101,9
Қоровулбозор	61,5	133,9	3444,1	130,1
Ғиждувон	252,1	104,8	840,0	103,3

XI. ДЕМОГРАФИЯ ВА МЕҲНАТ

Дастлабки маълумотларга кўра, 2018 йилнинг 1 июль ҳолатига вилоятда доимий аҳоли сони 1881,3 минг кишини ташкил қилди ва йил бошидан 11105 кишига ёки 0,6 фоизга кўпайди.

2018 йил январь-июнь ҳолатида аҳолининг табиий ҳаракати

	киши			ҳар 1000 кишига	
	2017 й.	2018 й. ¹⁾	ўсиш, камайиш	2017 й.	2018 й. ¹⁾
Туғилганлар	16157	16240	83	17,6	17,5
Ўлганлар	4351	3861	-490	4,7	4,2
Табиий ўсиш	11806	12379	573	12,9	13,3
Никоҳлар	6112	6031	-81	6,7	6,5
Ажралишлар	927	888	-39	1,0	1,0

2018 йилнинг январь-июнда туғилганлар сони 16240 кишини ташкил қилди ва 2017 йилнинг шу даврига (16157 киши) нисбатан 83 тага кўпайди. Туғилиш коэффициенти мос равишда 17,5 промиллени ташкил қилди ва 2017 йилнинг шу даврига (17,6 промилле) нисбатан 0,1 промиллега камайди.

Туғилиш даражасининг камайиши вилоятнинг Гиждувон (19,8 дан 18,9 промиллега), Бухоро (16,5 дан 15,2 промиллега), Қоровулбозор (18,6 дан 16,3 промиллега), Когон (20,8 дан 19,9 промиллега), Ромитан (17,9 дан 17,1 промиллега), Вобкент (17,7 дан 16,7 промиллега) туманларида кузатилди.

Ўлим даражаси. 2018 йилнинг январь-июнда ўлганлар сони 3861 кишини ташкил қилди ва 2017 йилнинг шу даврига (4351 киши) нисбатан 490 тага камайди. Мос равишда ўлим коэффициенти 4,2 промиллени ташкил қилди (2017 йил январь-июнида – 4,7 промилле).

Ўлганлар сонининг кўпайиши фақатгина Қоровулбозор туманида (3,0 дан 3,8 промиллега), қолган барча туманларда камайиш кузатилди.

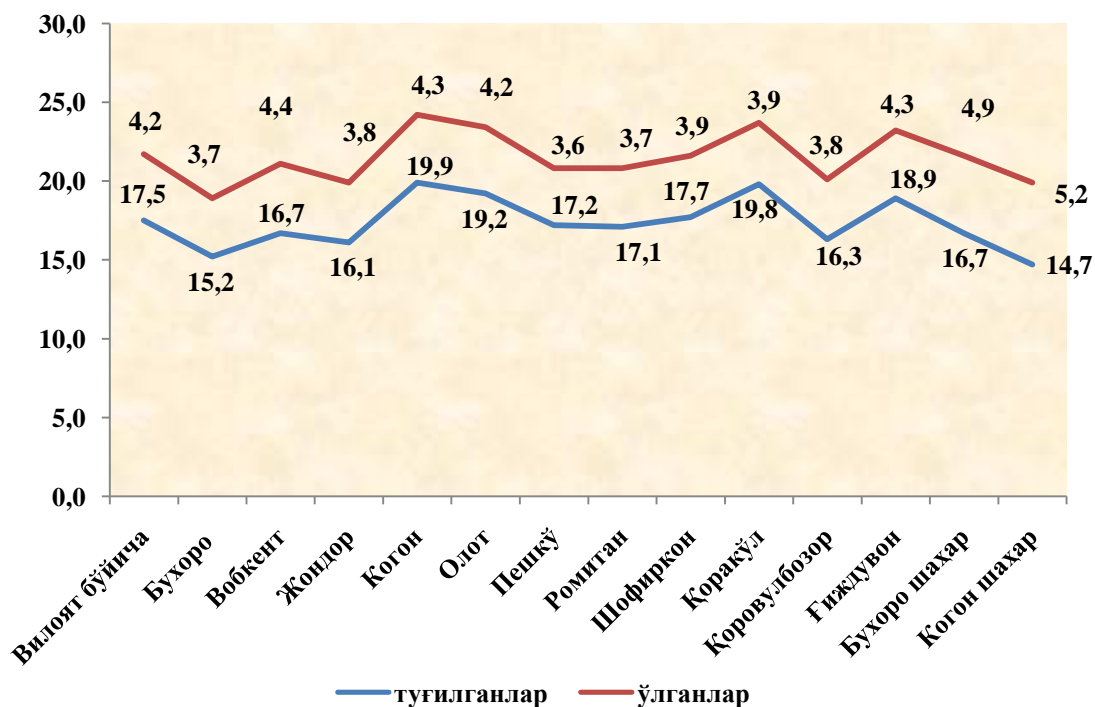
Никоҳлар ва ажралишлар. 2018 йилнинг январь-июнда ФХДЁ органларида 6031 та никоҳлар ва 888 та ажралишлар рўйхатга олинди. Минг аҳолига нисбатан 6,5 та никоҳ (2017 йилнинг тегишли даврида – 6,7 та) ва 1,0 та ажралишлар (2017 йилнинг тегишли даврида 1,0 та) тўғри келади.

Миграция. Дастлабки маълумотларга кўра, 2018 йилнинг январь-июнь ойларида вилоят бўйича кўчиб келганлар сони 3051 кишини, шу давр мобайнида кўчиб кетганлар сони эса 4325 кишини ташкил қилди. Миграция қолдиғи минус 1274 кишига (2017 йилнинг шу даврида - минус 1142 киши) тенг бўлди.

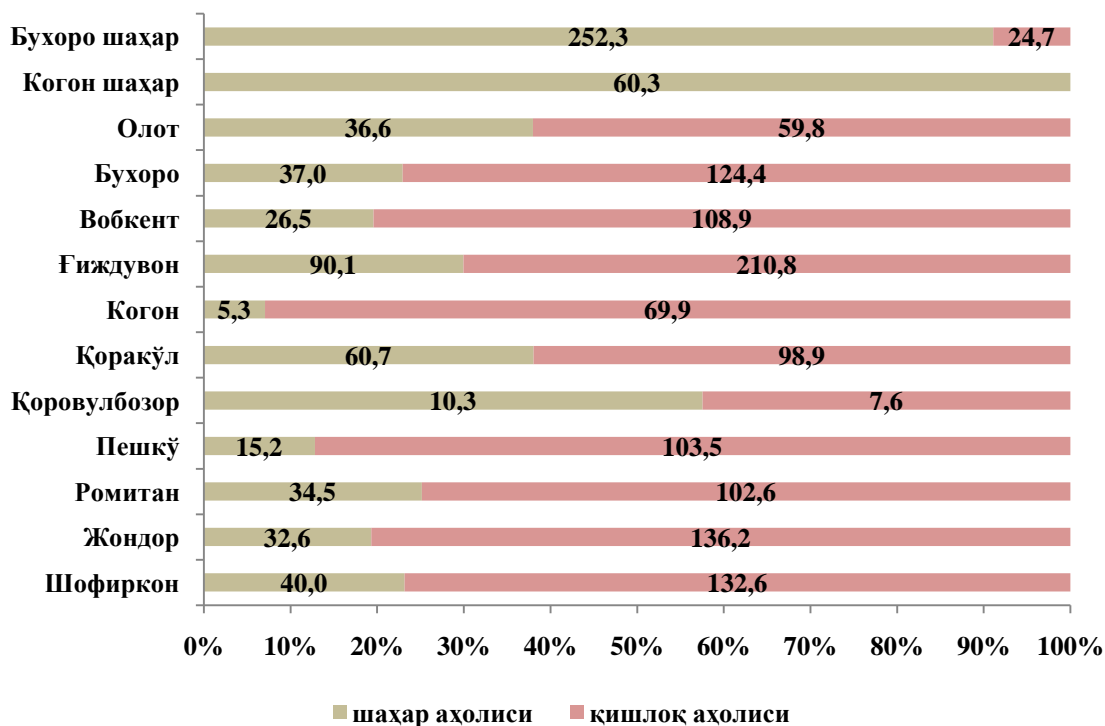
¹⁾ дастлабки маълумот

Энг катта минус қолдиклар Бухоро шаҳрида (минус 1155), Когон шаҳрида (минус 136), Ғиждувон (минус 550) туманларида кузатилди.

2018 йил январь-июнь ҳолатида аҳолининг табиий ҳаракати (ҳар 1000 кишига)

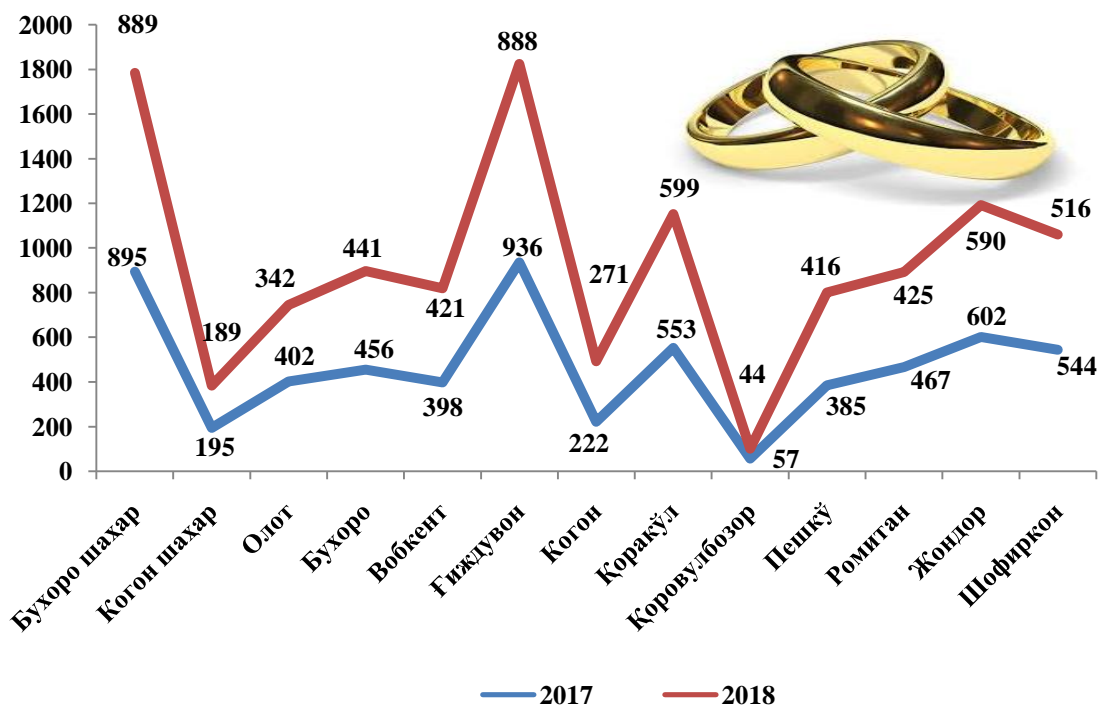


Доимий аҳоли сони ¹⁾ (2018 йил 1 июль ҳолатига, минг киши)



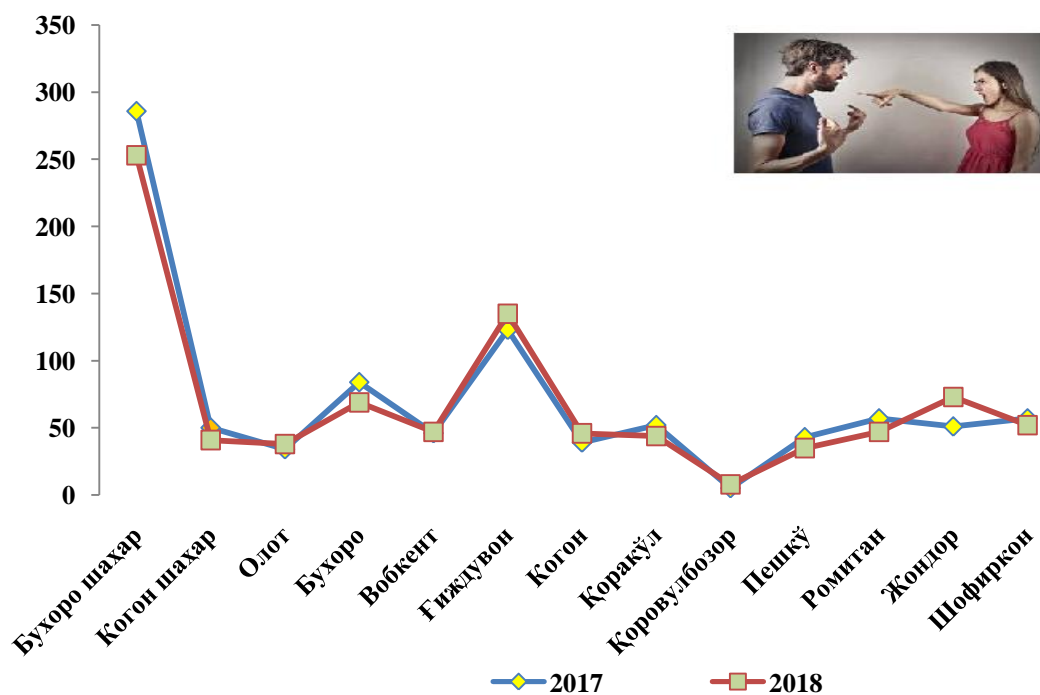
Тузилган никоҳлар сони ¹⁾ (январь-июнь ойларида)

(бирлик)



Никоҳдан ажралишлар сони ¹⁾ (январь-июнь ойларида)

(бирлик)



¹⁾ Дастлабки маълумот