

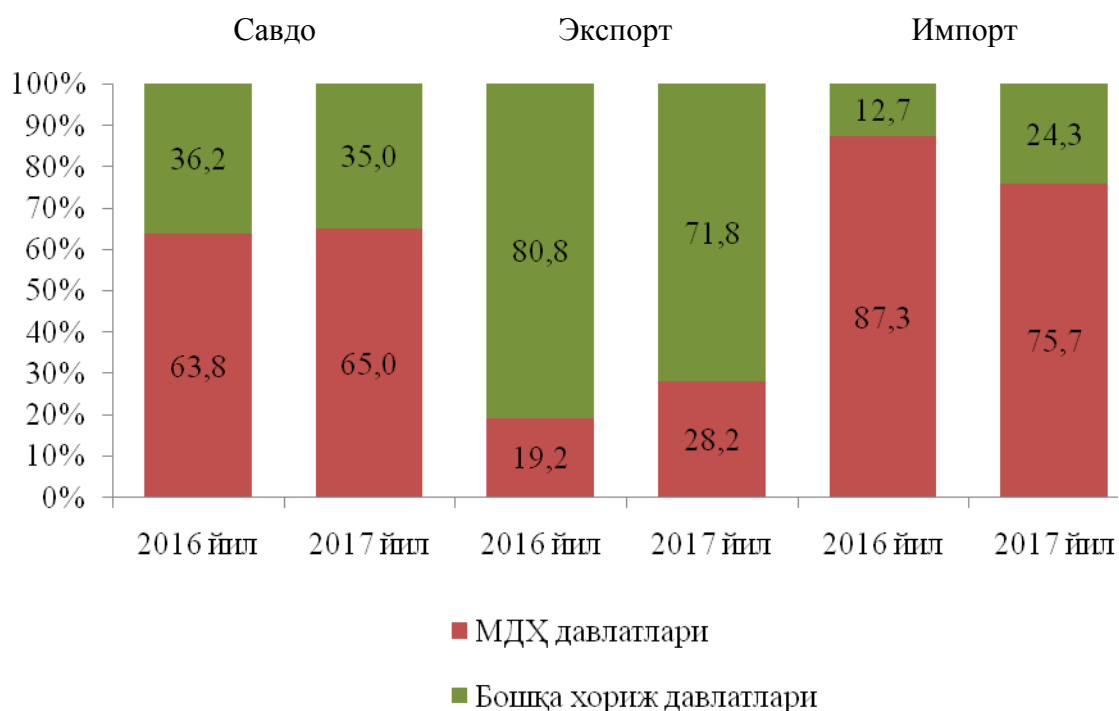
Ташқи иқтисодий алоқалар

Вилоятнинг ташқи савдо айланмаси 602,9 млн.АҚШ долларини ёки ўтган йилнинг шу даврига нисбатан 115,4 фоизни, шу жумладан экспорт 136,0 млн.АҚШ долларини, ўтган йилга нисбатан 75,3 фоизни, импорт 466,9 млн. АҚШ долларини, ўтган йилга нисбатан 136,6 фоизни ташкил этди.

Вилоятнинг ташқи савдо айланмаси кўрсаткичлар билан ифодаланади:
(минг АҚШ доллар)

	2016 йил январь-сентябрь	2017 йил январь-сентябрь	ўсиш суръати, %
Ташқи савдо айланмаси	522512,4	602956,0	115,4
шу жумладан:			
МДХ мамлакатлари	333110,9	392006,9	117,7
бошқа хориж мамлакатлари	189401,5	210949,1	111,4
Экспорт	180728,6	136030,2	75,3
шу жумладан:			
МДХ мамлакатлари	34731,5	38413,3	110,6
бошқа хориж мамлакатлари	145997,1	97616,9	66,9
Импорт	341783,8	466925,8	136,6
шу жумладан:			
МДХ мамлакатлари	298379,4	353593,6	118,5
Бошқа хориж мамлакатлари	43404,4	113332,2	2,6 м.к.

Ташқи савдо айланмасида МДХ ва бошқа хориж мамлакатларининг улуши қуйидагича ифодаланади:



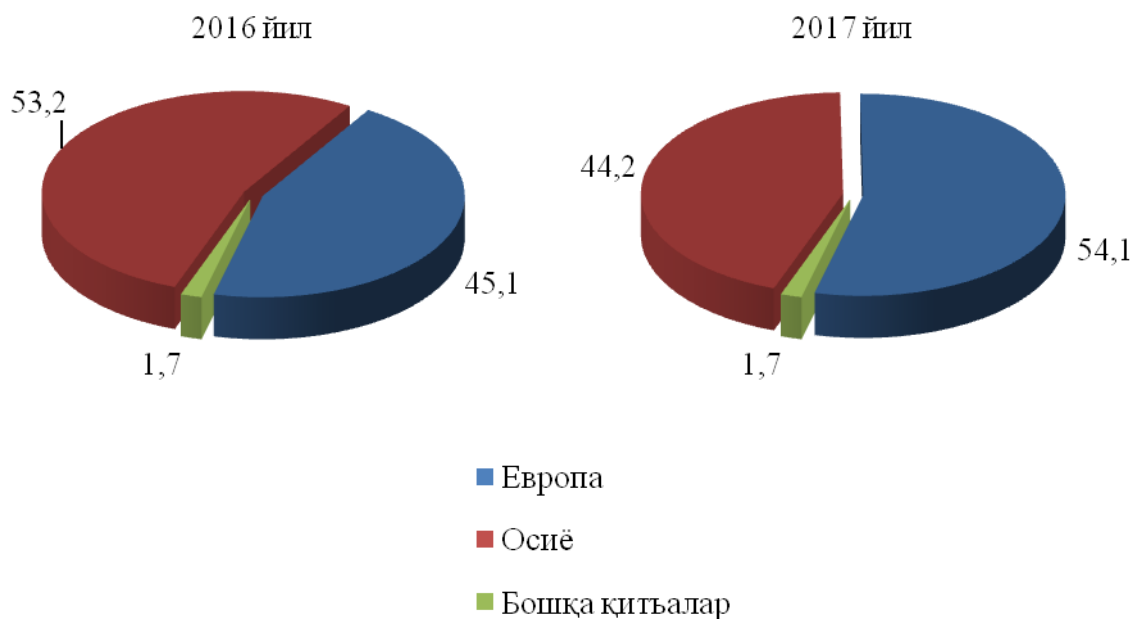
Экспорт ва импорт ҳажми таркибидаги ўзгаришлар динамикаси

	Экспорт ва импорт умумий ҳажмидаги улуши, фоиз ҳисобида		Ҳажмдаги ўзгариш, фоиз ҳисобида
	2016 йил январь-сентябрь	2017 йил январь-сентябрь	2016 йил январь-сентябрга нисбатан фоиз ҳисобида
Экспорт таркиби	100,0	100,0	75,3
пахта толаси	34,0	34,2	75,6
озиқ-овқат маҳсулотлари	9,7	17,9	138,4
кимё ва ундан тайёрланган маҳсулотлар	0,5	1,3	176,9
машина ва ускуналар	0,5	-	2,9

	Экспорт ва импорт умумий ҳажмидаги улуши, фоиз ҳисобида		Ҳажмидаги ўзгариш, фоиз ҳисобида
	2016 йил январь-сентябрь	2017 йил январь-сентябрь	2016 йил январь-сентябрга нисбатан фоиз ҳисобида
энергия манбалари ва нефт маҳсулотлари	19,7	19,8	75,7
қора ва рангли металллар	0,7	-	-
хизматлар	6,3	9,0	107,1
бошқалар	28,6	17,8	47,0
Импорт таркиби	100,0	100,0	136,6
озиқ-овқат маҳсулотлари	1,4	1,1	113,6
кимё ва ундан тайёрланган маҳсулотлар	4,7	3,2	92,2
қора ва рангли металллар	1,7	1,0	80,9
машина ва ускуналар	9,4	20,7	3,0 м.к
хизматлар	0,2	0,1	83,8
энергия манбалари ва нефт маҳсулотлари	78,1	70,4	123,1
бошқалар	4,5	3,5	104,8

Ташқи савдо айланмасининг қитъалар бўйича таркиби

умумий хажмга нисбатан фоиз ҳисобида



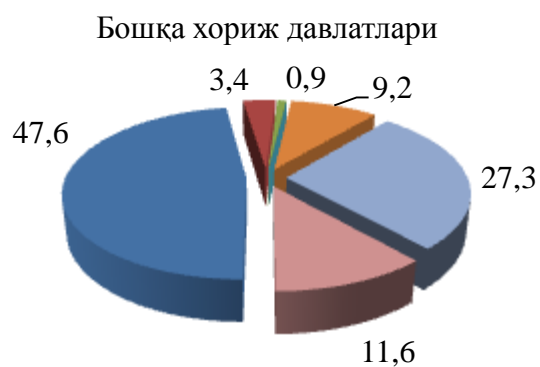
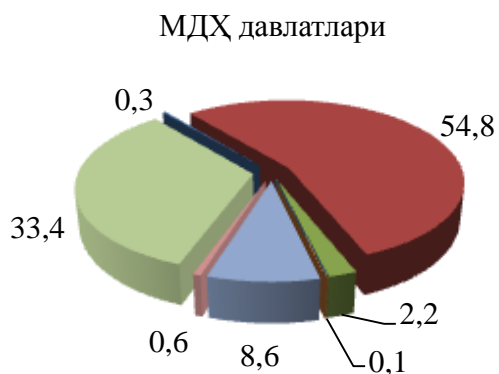
Вилоятнинг ташқи савдо айланмасида катта улушга эга бўлган давлатлар билан товар айланмаси:

	Вилоятнинг ташқи товар айланмасидаги улуши, фоиз ҳисобида	2016 йил январь-сентябрга нисбатан фоиз ҳисобида
Россия Федерацияси	49,9	139,1
Хитой	13,7	2,4 м.к
Туркменистон	9,7	63,5
Эрон	6,9	66,9
Афғонистон	4,5	75,6
Қозоғистон	4,0	141,5
Туркия	1,0	84,9
Украина	0,5	68,5
Жанубий Корея	0,4	16,5

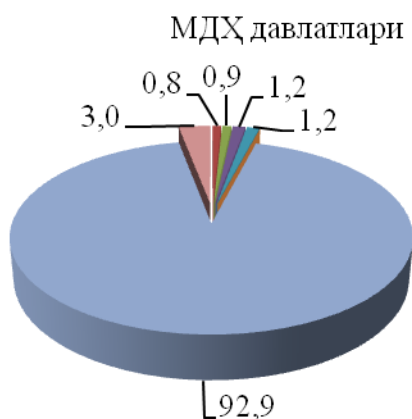
Ҳисобот даврида вилоят жаҳоннинг 69 дан ортиқ мамлакати билан ташқи савдо операцияларини амалга оширди ва 22 дан ортиқ мамлакат билан ижобий сальдога эга бўлди.

2017 йил январь-сентябрь ойларида МДХ ва бошқа хориж давлатлари билан амалга оширилган ташқи савдо айланмаси таркиби қуйидагича ифодаланади:

Экспорт



Импорт



- Пахта толаси
- Озиқ-овқат маҳсулотлари
- Кимё ва пластмасса маҳсулотлари
- Қора ва рангли металллар
- Машина ва ускуналар
- Хизматлар
- Энергия ресурслари
- Бошқалар