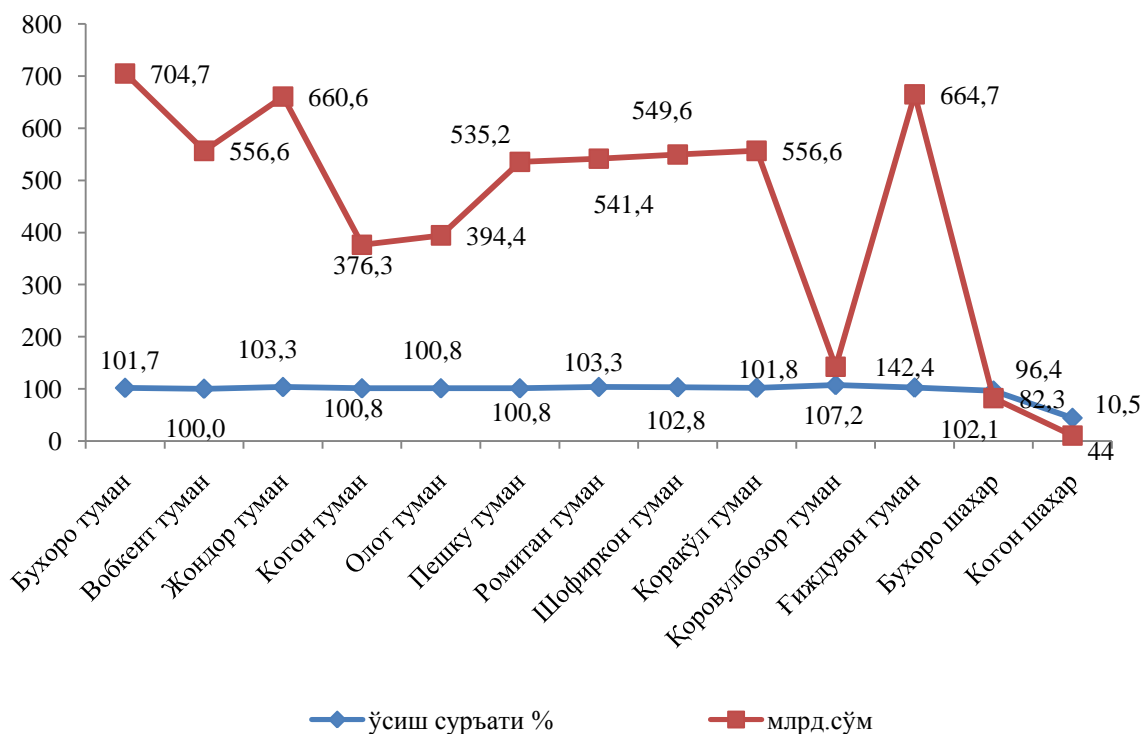


## I. ҚИШЛОҚ, ҶРМОН ВА БАЛИҚ ХЎЖАЛИГИ

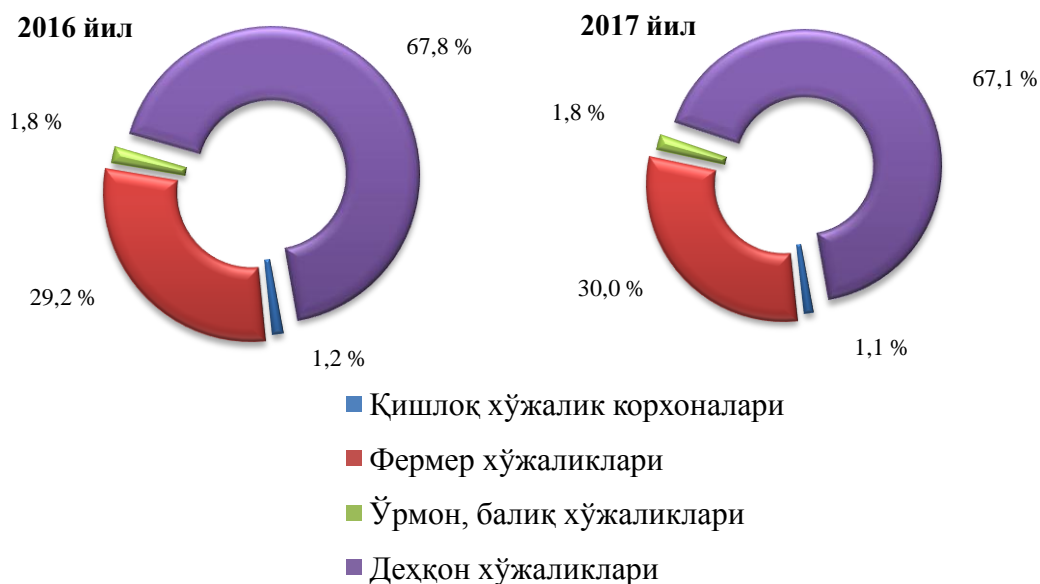
2017 йилнинг январь-декабрида ишлаб чиқарилган (кўрсатилган хизматлар) умумий ҳажми 5775,3 млрд. сўми ёки 2016 йилнинг шу даврига нисбатан 101,6 фоизнишу жумладан ялпи деҳқончилик маҳсулотлари 3512,5 млрд. сўми (99,0 фоиз), ялпи чорвачилик маҳсулотлари 2157,1 млрд. сўми (105,4 фоиз), қишлоқ хўжалигида кўрсатилган хизматлар ҳажми 73,1 млрд. сўми (101,6 фоиз), балиқчилик хўжаликларида 21,3 млрд. сўми (112,8 фоиз), овчилик хўжалигида 0,3 млрд. сўми (100,4 фоиз), ўрмончилик хўжаликларида 11,0 млрд. сўми (94,7 фоиз) ташкил қилди.

**2017 йилнинг январь-декабрида қишлоқ, ўрмон ва балиқ хўжалиги маҳсулотлари (хизматлар)нинг ҳажми**



Ишлаб чиқарилган қишлоқ хўжалиги маҳсулотларининг таркибий тузилишида энг юкори улуш деҳқон (шахсий ёрдамчи) хўжаликларига тўғри келади (умумий ҳажмга нисбатан 67,1 фоиз).

**Январь-декабрда ишлаб чиқарилган қишлоқ хўжалиги маҳсулотларининг хўжалик тоифалари бўйича тақсимланиши**  
(январь-декабрь)



**Дехқончилик.** Дастлабки маълумотларга кўра, жорий йилда барча тоифадаги хўжаликлар 239239 гектар майдонда деҳқончилик билан шуғулланиб, шундан жами дон 91031 гектарни, шу жумладан, бошоқли дон 90597 гектарни, шундан буғдой 90389 гектарни, маккажўхори дон учун 396 гектарни, шולי 3 гектарни, дуккакли дон экинлари 35 гектарни, техникэкинларжами 106494 гектарни, шу жумладан, ғўза майдони 106014 гектар мойлиэкинлар 397 гектар, картошка 4321 гектарни, сабзавотлар жами 10343 гектарни, полиз2276 гектарни, сабзавот экини уруғзорлари 3 гектарни, озуқа экинлари 24771 гектарни, бундан ташқари мевалар вarezavorлар майдони 12663 гектарни ҳамда тоқзорлар10112 гектарни ташкил этди.

**Ҳосилни йиғиб олиш.** Барча тоифадаги хўжаликларда 2018 йилнинг 1 январь ҳолатига жами дон 632612 тонна (2016 йил шу давриганаисбатан 7,5 фоизга кам), шу жумладан, бошоқли дон 590447 тонна (8,8 фоизга кам), шундан буғдой546369 тонна (2,3фоизга кам), маккажўхори дон учун 33468 тонна(1,3 фоизга кам),дуккакли донлар 5787 тонна (3,7 м.к.), пахта хом-ашёси310825 тонна (4,6 фоизга кам), картошка200935 тонна (1,6 фоизга кўп),сабзавот 694836 тонна (5,4 фоизга кўп), полиз144782 тонна (3,5 фоизга кўп),мева 269574 тонна (0,8 фоизга кўп), узум 188967 тонна (2,8 фоизга кам) етиштирилди.

**2017 йилнинг январь-декабрида хўжалик тоифалари бўйичаасосий турдаги деҳқончилик маҳсулотларини ишлаб чиқариш**

	Фермер хўжаликлари		Деҳқон (шахсий ёрдамчи) хўжаликлари		Қишлоқ хўжалиги фаолиятини амалга оширувчи ташиқлотлар	
	минг	ўсиш суръати,	минг	ўсиш суръати,	минг	ўсиш суръати,

	<i>тонна</i>	<i>фоизда</i>	<i>тонна</i>	<i>фоизда</i>	<i>тонна</i>	<i>фоизда</i>
Дон	397,4	94,9	231,9	88,3	3,3	133,7
Картошка	14,7	96,9	186,0	101,9	0,2	123,6
Сабзавотлар	139,1	112,1	552,1	103,9	3,6	100,5
Полиз	37,6	105,3	106,5	102,6	0,7	2,1 м.к.
Мевалар ва резаворлар	132,1	106,1	136,1	96,1	1,4	90,8
Узум	80,0	95,3	108,5	98,8	0,5	71,0

**2017 йилнинг январь-декабрида худудлар кесимида асосий турдаги деҳқончилик маҳсулотларини ишлаб чиқариш**

**Дон (тонна)**



**Картошка (тонна)**



**Сабзавотлар (тонна)**

**Полиз (тонна)**



#### Мевалар ва резаворлар (тонна)



#### Ўзум (тонна)



**Чорвачилик.** Келгусида чорвачилик соҳасининг имкониятларини оширишга қаратилган чора-тадбирларнинг изчиллик билан амалга оширилиши ҳамда давлат томонидан кўрсатилаётган тизимли қўллаб-қувватлашлар натижасида қорамоллар бош сонининг ўсишига, ички истеъмол бозорларининг чорвачилик маҳсулотлари билан тўйинишига имкон яратди.

**2018 йил 1 январь ҳолатига хўжалик тоифалари бўйича  
чорва моллари ва паррандалар бош сони**

	Фермер хўжаликлари		Деҳқон (шахсий ёрдамчи) хўжаликлари		Қишлоқ хўжалиги фаолиятини амалга оширувчи ташкилотлар	
	минг бош	ўсиш суръати, фоизда	минг бош	ўсиш суръати, фоизда	минг бош	ўсиш суръати, фоизда
Йирик шохли қорамоллар	62,8	103,0	1114,1	100,3	12,1	155,1
<i>шу</i> жумладан: сигирлар	18,1	104,0	362,9	100,2	3,5	109,4
Қўйлар ва эчкилар	224,9	106,4	1706,7	103,1	135,4	76,8
Паррандалар	220,6	115,7	2525,1	106,8	987,7	81,0

Умумий бош сонга нисбатан деҳқон (шахсий ёрдамчи) хўжаликларида йирик шохли қорамолларнинг улуши 93,7 фоизни, фермер хўжаликларида – 5,3 фоизни ташкил этди, сигирлар мос равишда – 94,4 ва 4,7 фоизни, қўйлар ва эчкилар – 82,6 ва 10,9 фоизни, паррандалар – 67,6 ва 5,9 фоизни ташкил қилди.

**2018 йил 1 январь ҳолатига ҳудудлар кесимида  
чорва моллари ва паррандалар бош сони**

**Йирик шохли қорамоллар (минг бош)      шу жумладан: сигирлар (минг бош)**



### Қўйлар ва эчкилар (минг бош)



### Паррандалар (минг бош)



2017 йилнинг январь-декабрида барча тоифадаги хўжаликларда тирик вазнда 222,2 минг тонна гўшт (2016 йилнинг январь-декабрига нисбатан 6,2 фоизга кўп), 907,1 минг тонна сут (6,4 фоизга кўп), 365,4 млн. дона тухум (5,1 фоизга кўп), 3,9 минг тонна жун (2,8 фоизга кўп) ишлаб чиқарилди.

### 2017 йилнинг январь-декабрида хўжалик тоифалари бўйича асосий турдаги чорвачилик маҳсулотларини ишлаб чиқариш

	Фермер хўжаликлари	Деҳқон (шахсий ёрдамчи) хўжаликлари	Қишлоқ хўжалиги фаолиятини амалга оширувчи

					ташилотлар	
	Миқдори	ўсиш суръати, фоизда	Миқдори	ўсиш суръати, фоизда	Миқдори	ўсиш суръати, фоизда
Гўшт, тирик вазнда, минг тонна	5,9	104,1	214,2	106,3	2,1	101,6
Сут, минг тонна	38,4	108,0	864,5	106,1	4,2	182,3
Тухум, млн. дона	10,2	172,7	241,0	112,9	114,2	89,0
Жун, минг тонна	0,3	126,2	3,4	101,4	0,2	95,8

**2017 йилнинг январь-декабрида хуудлар кесимида асосий турдаги чорвачилик маҳсулотларини ишлаб чиқариш**

**Гўшт (минг тонна)**



**Сут (минг тонна)**



**Тухум (млн. дона)**

**Жун (тонна)**



**Дехқончилик.** Вилоятда 2018 йил 1 январь ҳолатида давлат хирмониغا 170,9 минг тонна ғалла топширилди. Шартномавий режа 103,3 фоизга уйдланди. Бундан ташқари келгуси йил ҳосили учун 16,4 минг тонна уруғлик дон ҳам тайёрланди.

Барча тизим хўжаликларида асосий ва такрорий экиндан 632,6 минг тоннадон етиштирилди ва бу кўрсаткич ўтган йилнинг шу даврига нисбатан 51,0 минг тоннага ёки 7,5 фоизга кам.

2018 йил 1 январь ҳолатига барча тоифадаги хўжаликлар томонидан 590,4 минг тонна бошоқли дон, шундан 546,4 минг тонна буғдой ишлаб чиқарилди.

Вилоят бўйича жами 200,9 минг тонна картошка (2016 йил шу даврига нисбатан 1,6 фоизга кўп), 694,8 минг тонна сабзавот (5,4 фоизга кўп), 269,6 минг тонна мева (0,8 фоизга кўп), 144,8 минг тонна полиз (3,5 фоизга кўп), 189,0 минг тонна узум (2,8 фозга кам) етиштирилди.

Дехқончилик маҳсулотлари ишлаб чиқаришда дехқон хўжалиklarининг салмоғи юқори бўлмоқда, жумладан жами етиштирилган картошканинг 92,6 фоизи, сабзавотнинг 79,5 фоизи, полиз маҳсулотларининг 73,6 фоизи, узумнинг 57,5 фоизи ва меванинг 50,5 фоизи улар ҳиссасига тўғри келди.

**Чорвачилик.** 2018 йил 1 январь ҳолатига барча тоифадаги хўжаликлар томонидан йирик шохли қорамоллар 1189,0 минг бошни, (ўтганйилнингшу даврига нисбатан 0,8 фоизга кўп), шу жумладан, сигирлар 384,5 минг бошни (ўтган йилнинг шу даврига нисбатан 0,4 фоизга кўп), кўй ва эчкилар 2067,0 минг бошни (ўтган йилнинг шу даврига нисбатан 1,2 фоизга кўп), паррандалар 3733,4 минг бошни (ўтган йилнинг шу даврига нисбатан 1,1 фоизга кам) ташкил этди.

### 2018 йил 1 январь ҳолатига чорва моллари ва паррандалар бош сони

	минг бош	ўсиш суръати, %
--	----------	--------------------



<b>Йирик шохли қорамол</b>	<b>1189,0</b>	<b>100,8</b>
<i>шу жумладан:</i>		
Фермер хўжаликлари	62,8	103,0
Дехқон (аҳолининг шахсий ёрдамчи) хўжаликлари	1114,1	100,3
Қишлоқ хўжалиги фаолиятини амалга оширувчи ташкилотлар	12,1	155,1
улардан сигирлар	384,5	100,4
<i>шу жумладан:</i>		
Фермер хўжаликлари	18,1	104,0
Дехқон (аҳолининг шахсий ёрдамчи) хўжаликлари	362,9	100,2
Қишлоқ хўжалиги фаолиятини амалга оширувчи ташкилотлар	3,5	109,4
<b>Куй ва эчкилар</b>	<b>2067,0</b>	<b>101,2</b>
<i>шу жумладан:</i>		
Фермер хўжаликлари	224,9	106,4
Дехқон (аҳолининг шахсий ёрдамчи) хўжаликлари	1706,7	103,1
Қишлоқ хўжалиги фаолиятини амалга оширувчи ташкилотлар	135,4	76,8
<b>Отлар</b>	<b>4,8</b>	<b>106,1</b>
<i>шу жумладан:</i>		
Фермер хўжаликлари	0,8	144,3
Дехқон (аҳолининг шахсий ёрдамчи) хўжаликлари	3,7	100,4
Қишлоқ хўжалиги фаолиятини амалга оширувчи ташкилотлар	0,3	105,4
<b>Паррандалар</b>	<b>3733,4</b>	<b>98,9</b>
<i>шу жумладан:</i>		
Фермер хўжаликлари	220,6	115,7

	<i>минг бош</i>	<i>ўсиш суръати, %</i>
Дехқон (аҳолининг шахсий ёрдамчи) хўжаликлари	2525,1	106,8
Қишлоқ хўжалиги фаолиятини амалга оширувчи ташкилотлар	987,7	81,0

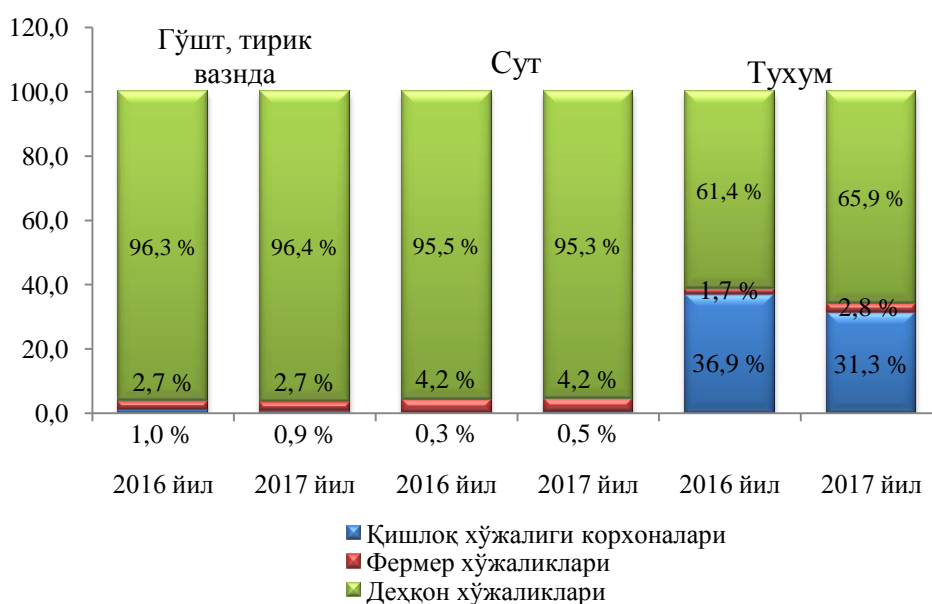
Барча ҳудудларда чорвачилик маҳсулотлари (гўшт, сут, тухум) ишлаб чиқаришнинг ўсиши, асосан деҳқон хўжаликлари ҳисобидан бўлиб, гўшт ишлаб чиқариш умумий хажмида уларнинг улуши 96,4 фоизни, сут ишлаб чиқаришда 95,3 фоизни, тухум ишлаб чиқаришда 65,9 фоизни ташкил қилди.

#### **2017 йил январь-декабрь ойларида ишлаб чиқарилган чорвачилик маҳсулотлари**

	<i>миқдори</i>	<i>ўсиш суръати, %</i>
<b>Гўшт (тирик вазнда), минг тн.</b>	<b>222,2</b>	<b>106,2</b>
<i>шу жумладан:</i>		
Фермер хўжаликлари	5,9	104,1
Дехқон (аҳолининг шахсий ёрдамчи) хўжаликлари	214,2	106,3
Қишлоқ хўжалиги фаолиятини амалга оширувчи ташкилотлар	2,1	101,6
<b>Сут, минг тн.</b>	<b>907,1</b>	<b>106,4</b>
<i>шу жумладан:</i>		
Фермер хўжаликлари	38,4	108,0
Дехқон (аҳолининг шахсий ёрдамчи) хўжаликлари	864,5	106,1
Қишлоқ хўжалиги фаолиятини амалга оширувчи ташкилотлар	4,2	182,3
<b>Тухум, млн. дона</b>	<b>365,4</b>	<b>105,1</b>
<i>шу жумладан:</i>		
Фермер хўжаликлари	10,2	172,7

	миқдори	ўсиш суръати, %
Дехқон (аҳолининг шахсий ёрдамчи) хўжаликлари	241,0	112,9
Қишлоқ хўжалиги фаолиятини амалга оширувчи ташкилотлар	114,2	89,0

**Чорвачилик маҳсулотлари ишлаб чиқариш таркиби**  
(ишлаб чиқариш умумий ҳажмига нисбатан фоиз ҳисобида)  
(январь-декабрь)



**Фермер хўжаликлари.** 2018 йилнинг 1 январь ҳолатида фермер хўжаликларида 62,8 минг бош йирик шохли қорамол, шу жумладан 18,1 минг бош сигир, 224,9 минг бош қўй ва эчкилар, 220,6 минг бош паррандалар мавжуд бўлиб, 2016 йил январь-декабрь ойларига нисбатан йирик шохли қорамоллар сони 3,0 фоизга, қўй ва эчкилар 6,4 фоизга, паррандалар 15,7 фоизга кўпайган.

**2017 йил январь-декабрь ҳолатига фермер хўжаликлари томонидан ишлаб чиқарилган асосий турдаги қишлоқ хўжалик маҳсулотлари**

	2016 йил январь-декабрь		2017 йил январь-декабрь		ўсиш суръати, %
	тонна	ишлаб чиқариш умумий ҳажмидаги улуши, фоиз	тонна	ишлаб чиқариш умумий ҳажмидаги улуши, фоиз	

	2016 йил январь-декабрь		2017 йил январь-декабрь		ўсиш суръати, %
	тонна	ишлаб чиқариш умумий ҳажмидаги улуши, фоиз	тонна	ишлаб чиқариш умумий ҳажмидаги улуши, фоиз	
Гўшт, тирик вазнда	5651	2,7	5881	2,7	104,1
Сут	35594	4,2	38435	4,2	108,0
Тухум, минг дона	5891	1,7	10173	2,8	172,7
Қорақўл тери, дона	32313	7,7	34265	7,9	106,0
Жун	256	6,8	323	8,4	126,2
Пилла	2779,5	89,7	1739,9	93,8	62,6
Бошоқли дон	416618	64,4	390282	66,1	93,7
шундан: буғдой	372534	66,6	369493	67,6	99,2
Картошка	15188	7,7	14718	7,3	96,9
Сабзавот	124063	18,8	139100	20,0	112,1
Полиз	35685	25,5	37561	25,9	105,3
Мева ва резаворлар	124432	46,5	132081	49,0	106,1
Узум	83940	43,2	79969	42,3	95,3