

O‘ZBEKISTON RESPUBLIKASI
DAVLAT STATISTIKA QO‘MITASI
BUXORO VILOYATI STATISTIKA BOSHQARMASI

BUXORO VILOYATINING
STATISTIK AXBOROTNOMASI

2021 YIL
YANVAR-IYUN

Buxoro - 2021 yil

SO‘Z BOSHI

Buxoro viloyatining statistik axborotnomasi - Buxoro viloyatining ijtimoiy-iqtisodiy rivojlanishi, iqtisodiyot tarmoqlari va hududlar holatini kompleks tavsiflovchi Buxoro viloyati statistika boshqarmasining choraklik nashri hisoblanadi. Statistik axborotnomada 2021 yil yanvar-iyun oylari yakunlari bo‘yicha Buxoro viloyatining asosiy statistik ko‘rsatkichlari chop etilgan.

Ushbu nashrda statistik ko‘rsatkichlar Evropa hamjamiyatining Iqtisodiy faoliyat turlari statistik tasniflagichiga (NACE Rev.2) asoslangan O‘zbekiston Respublikasining iqtisodiy faoliyat turlari umumdavlat tasniflagichi (2 tahrir) bo‘yicha shakllantirilgan va taqdim etilgan.

Shu bilan birga, mavjud faoliyat turlaridan foydalanishda IFUT-2 talablari qo‘llanilgan. Xususan, foydalanilayotgan yoki qayta ishlanayotgan mahsulotlarni ularning yangi turlariga qayta shakllantirishga yo‘naltirilgan barcha faoliyat turlari ishlab chiqarish jarayonlariga kiritilgan: tog‘-kon sanoati va ochiq konlarni ishlash, qayta ishlab chiqarish sanoati, elektr, gaz, bug‘ bilan ta‘minlash va havoni konditsiyalash, suv ta‘minoti, kanalizatsiya tizimi, chiqindilarni yig‘ish va utilitatsiya qilish, qurilish (tasniflagichning B,C,D,E,F seksiyalari).

Shuningdek, xalqaro statistika amaliyotiga muvofiq, iqtisodiy trendlarni yanada aniqroq tahlil qilish maqsadida, yalpi hududiy mahsulot tuzilmasidagi faoliyat turlarining ulush ko‘rsatkichlari yalpi qo‘shilgan qiymatga nisbatan keltirilgan (ya‘ni, YaHM hajmidan mahsulotlarga soliqlar va subsidiyalar ta‘siri chiqarib tashlangan).

Nashr 11 ta tematik qismlardan tashkil topgan bo‘lib, u asosiy makroiqtisodiy indikatorlarni, shuningdek yalpi hududiy mahsulotni ishlab chiqarish, sanoat, qishloq, o‘rmon va baliqchilik xo‘jaligi, investitsion faollik, korxonalar va tashkilotlar, jumladan kichik tadbirkorlik sub‘ektlarining iqtisodiy faoliyati, qurilish, tashqi iqtisodiy aloqalar, transport, qurilish, bozor xizmatlarining rivojlanish dinamikasi to‘g‘risidagi statistika ma‘lumotlarini o‘z ichiga oladi. Dastlabki hisoblar asosidagi ma‘lumotlarga kelgusida aniqlik kiritilishi mumkin bo‘lgan ko‘rsatkichlar keltirilmoqda.

MUNDARIJA

Nomi		Bet.
ASOSIY IQTISODIY KO'RSATKICHLAR		7
I.	YALPI HUDUDIY MAHSULOT	9-14
II.	SANOAT	15-29
III.	QISHLOQ, O'RMON VA BALIQCHILIK XO'JALIGI	30-48
IV.	INVESTITSIYA VA QURILISH ISHLARI	49-70
V.	XIZMATLAR	71-80
VI.	TRANSPORT	81-90
VII.	ISTE'MOL BOZORI	91-97
VIII.	TASHQI IQTISODIY FAOLIYAT	98-109
IX.	KICHIK TADBIRKORLIK	110-125
X.	KORXONA VA TASHKIOTLARNING MOLIYAVIY NATIJALARI	126-134
XI.	KORXONALAR VA TASHKIOTLAR FAOLIYATINING UMUMIY TAVSIFI	135-150
XII.	DEMOGRAFIK HOLAT	151-162
XIII.	O'RTACHA OYLIK NOMINAL HISOBLANGAN ISH HAQI	163-167

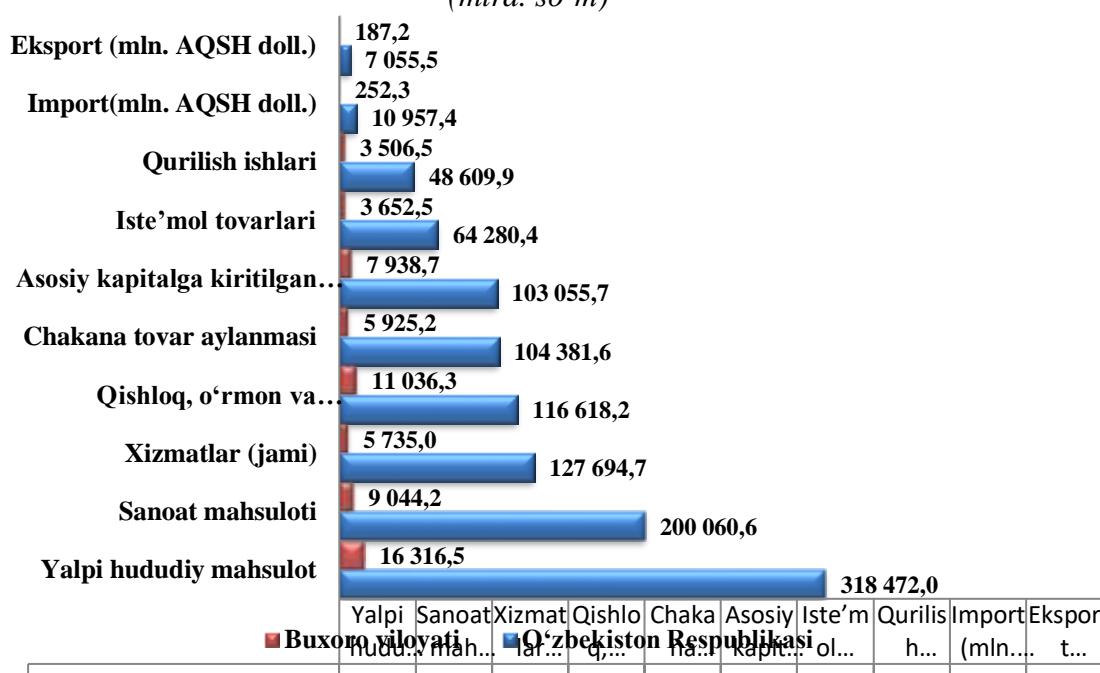
Qisqartma va shartli belgilar

YaHM	–	yalpi hududiy mahsulot	l.	–	litr
%.	–	foiz	0,0	–	katta bo‘lmagan miqdor
mlrd.	–	milliard	m.	–	marta ko‘p
mln.	–	million	–	–	ko‘rsatkichning yo‘qligi
mln.AQSH doll.	–	million AQSH dollari	ga.	–	gektar
kv.	–	kvadrat	tn.	–	tonna
km.	–	kilometr	1), 2), 3).....	–	izohning mavjudligi
m.	–	metr			

Asosiy iqtisodiy ko'rsatkichlar

	<i>O'lchov birligi</i>	<i>2021 yil yanvar-iyun</i>	<i>2020 yil yanvar-iyunga nisbatan, foizda</i>
Yalpi hududiy mahsulot	<i>mlrd.so'm</i>	16 316,5	104,8
Sanoat mahsuloti	<i>mlrd.so'm</i>	9 044,2	100,3
Iste'mol tovarlari	<i>mlrd.so'm</i>	3 652,5	119,3
Qishloq, o'rmon va baliqchilik xo'jaligi	<i>mlrd.so'm</i>	11 036,3	100,5
Asosiy kapitalga kiritilgan investitsiyalar	<i>mlrd.so'm</i>	7 938,7	150,1
Qurilish ishlari	<i>mlrd.so'm</i>	3 506,5	108,5
Yuk aylanmasi	<i>mln. tn-km</i>	859,2	105,8
Yo'lovchi aylanmasi	<i>mln. yo'lovchi-km</i>	4 596,9	102,0
Chakana tovar aylanmasi	<i>mlrd. so'm</i>	5 925,2	102,9
Xizmatlar, jami	<i>mlrd. so'm</i>	5 735,0	121,1
Tashqi savdo aylanmasi	<i>mln. AQSH doll.</i>	439,5	107,7
Ekspart	<i>mln. AQSH doll.</i>	187,2	157,7
Import	<i>mln. AQSH doll.</i>	252,3	87,1
Saldo (+;-)	<i>mln. AQSH doll.</i>	-65,2	x

**O‘zbekiston Respublikasi va Buxoro viloyatining
2021 yil yanvar-iyun oylari asosiy iqtisodiy ko‘rsatkichlari**
(mlrd. so‘m)



**O‘zbekiston Respublikasi va Buxoro viloyatining
2021 yil yanvar-iyun oylari asosiy iqtisodiy ko‘rsatkichlari**

	O‘zbekiston Respublikasi		Buxoro viloyati	
	mlrd. so‘m	2020 yil yanvar-iyun oylariga nisbatan, % da	mlrd. so‘m	2020 yil yanvar-iyun oylariga nisbatan, % da
Yalpi hududiy mahsulot	318 472,0	106,2	16 316,5	104,8
Sanoat mahsuloti	200 060,6	108,5	9 044,2	100,3
Iste‘mol tovarlari	64 280,4	107,7	3 652,5	119,3
Qishloq, o‘rmon va baliqchilik xo‘jaligi	116 618,2	101,8	11 036,3	100,5
Asosiy kapitalga kiritilgan investitsiyalar	103 055,7	105,9	7 938,7	150,1
Qurilish ishlari	48 609,9	100,1	3 506,5	108,5
Chakana tovar aylanmasi	104 381,6	109,0	5 925,2	102,9
Xizmatlar (jami)	127 694,7	118,3	5 735,0	121,1
Eksport (mln. AQSH doll.)	7 055,5	112,3	187,2	157,7
Import(mln. AQSH doll.)	10 957,4	114,3	252,3	87,1






I. YALPI HUDUDIY MAHSULOT



Dastlabki ma'lumotlarga ko'ra, 2021 yil yanvar-iyun oylarida Buxoro viloyatining ishlab chiqarilgan yalpi hududiy mahsulot (keyingi o'rinlarda YaHM) ning hajmi 16 316,5 mlrd. so'mni tashkil etdi va 2020 yilning yanvar-iyun oylari bilan taqqoslaganda 4,8 foizga o'sdi.

O'zbekiston Respublikasi bo'yicha YaHMning shakllanishida Buxoro viloyatining qo'shgan hissasi 5,1 foizga etdi.



Yanvar-iyun oylarida iqtisodiy faoliyat turlari bo'yicha YaHM ishlab chiqarish hajmi va o'sish sur'atlari

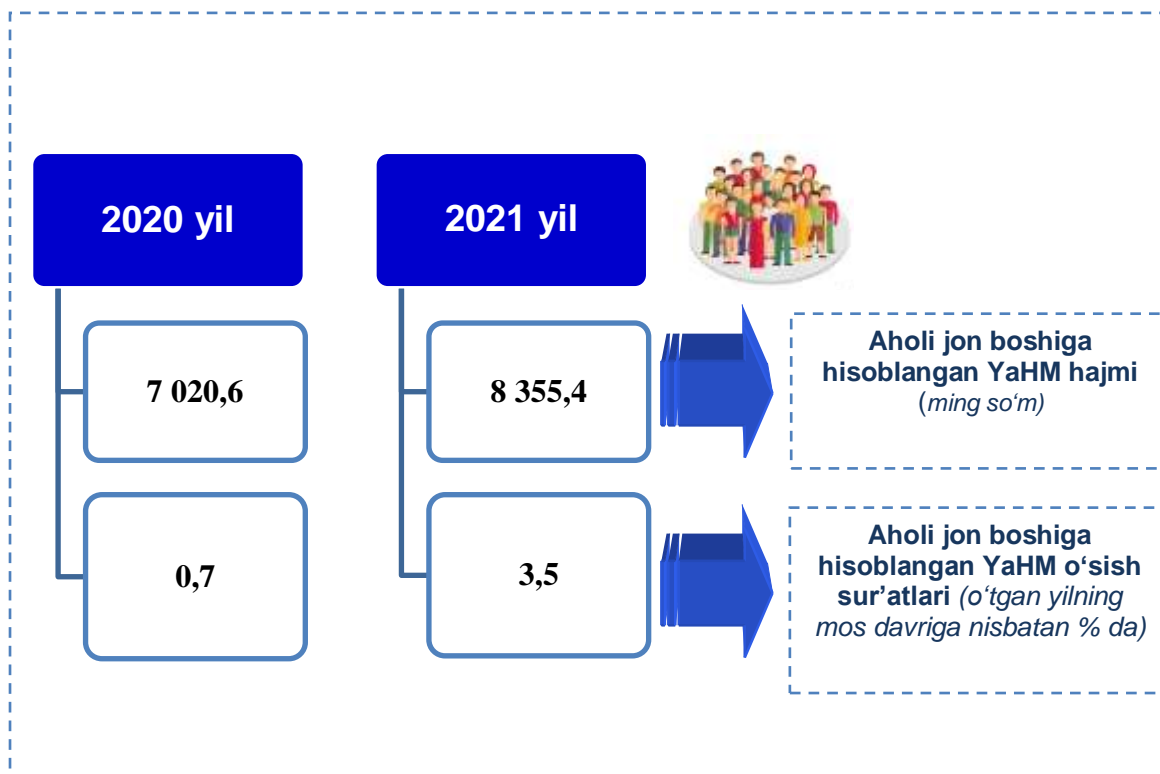
		Mlrd. so'm		2020 yil yanvar-iyuniga nisbatan, % da
		2020 yil yanvar-iyun	2021 yil yanvar-iyun	
	I. YaHM	13 542,1	16 316,5	104,8
	<i>shu jumladan:</i>			
	Tarmoqlarning yalpi qo'shilgan qiymati	13 047,9	15 713,5	104,8
	Mahsulotlarga sof soliqlar	494,2	603,0	104,6
	II. Tarmoqlarning yalpi qo'shilgan qiymati	13 047,9	15 713,5	104,8
	Qishloq, o'rmon va baliqchilik xo'jaligi	5 137,6	6 353,7	100,5
	Sanoat (qurilishni qo'shgan holda)	3 760,5	4 234,0	103,0
	sanoat	2 536,3	2 713,5	100,3
	qurilish	1 224,2	1 520,5	108,5
	Xizmatlar	4 149,8	5 125,8	111,6
	savdo, yashash va ovqatlanish bo'yicha xizmatlar	956,7	1 198,7	112,2

		Mlrd. so‘m		2020 yil yanvar-iyuniga nisbatan, % da
		2020 yil yanvar-iyun	2021 yil yanvar-iyun	
	tashish va saqlash, axborot va aloqa	706,8	961,8	121,9
	boshqa xizmat tarmoqlari	2 486,3	2 965,3	108,5

Aholi jon boshiga hisoblangan YaHM 8 355,4 ming so‘mni tashkil etdi va bu ko‘rsatkich o‘tgan yilning mos davriga nisbatan 3,5 foizga yuqoridir.












Yanvar-iyun oylarida aholi jon boshiga hisoblangan YaHM hajmi va o‘shish sur‘atlari



Hudud iqtisodiyotining barcha tarmoqlarida yaratilgan yalpi qo‘shilgan qiymat (YaQQ) hajmi umumiy YaHMning 96,3 foizini, mahsulotlarga sof soliqlar esa 3,7 foizini tashkil etdi.

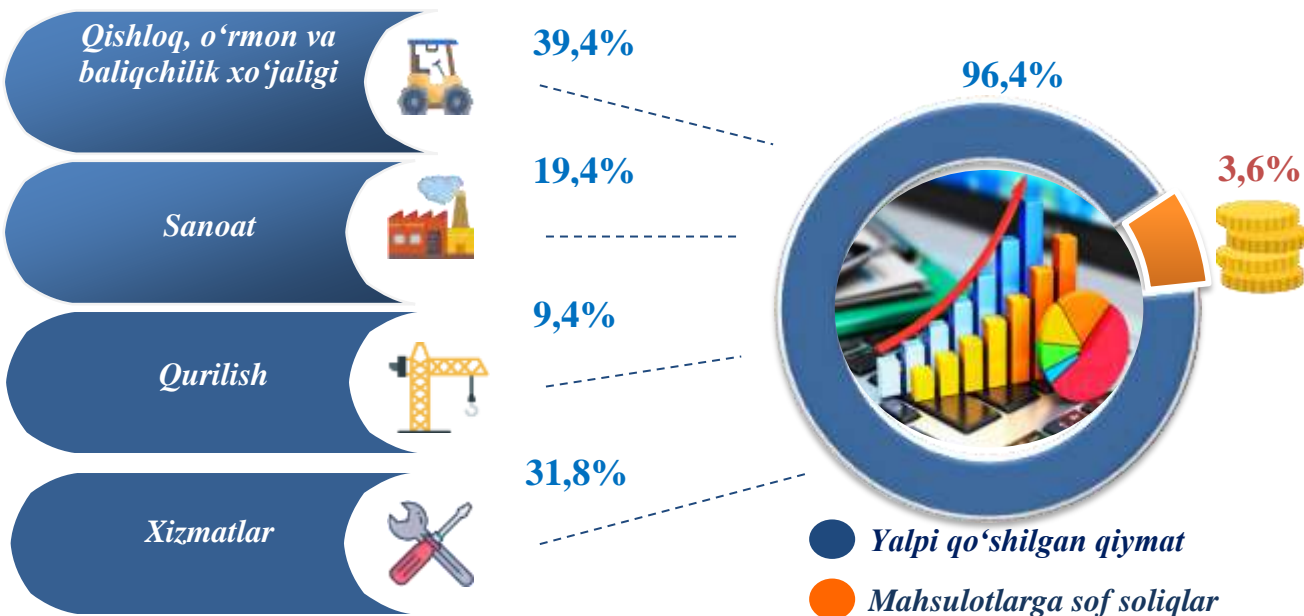
Hisobot davrida qishloq, o‘rmon va baliqchilik xo‘jaligining YaHMning tarmoqlar bo‘yicha tarkibidagi ulushi 40,4 foizni, sanoat tarmog‘ining ulushi 17,3 foizni, qurilish sohasida 9,7 foizni va xizmatlar sohasi 32,6 foizni tashkil qildi.

 Yanvar-iyun oylarida iqtisodiy faoliyat turlari bo‘yicha YaHM tarkibi (jamiga nisbatan % da)			
		<i>2020 yil</i>	<i>2021 yil</i>
I. YaHM		100,0	100,0
<i>shujumladan:</i>			
	Tarmoqlarning yalpi qo‘shilgan qiymati	96,4	96,3
	Mahsulotlarga sof soliqlar	3,6	3,7
II. Tarmoqlarning yalpi qo‘shilgan qiymati		100,0	100,0
	Qishloq, o‘rmon va baliqchilik xo‘jaligi	39,4	40,4
Sanoat (qurilishni qo‘shgan holda)		28,8	27,0
	sanoat	19,4	17,3
	qurilish	9,4	9,7
Xizmatlar		31,8	32,6
	savdo, yashash va ovqatlanish bo‘yicha xizmatlar	7,3	7,6
	tashish va saqlash, axborot va aloqa	5,4	6,1
	boshqa xizmat tarmoqlari	19,1	18,9

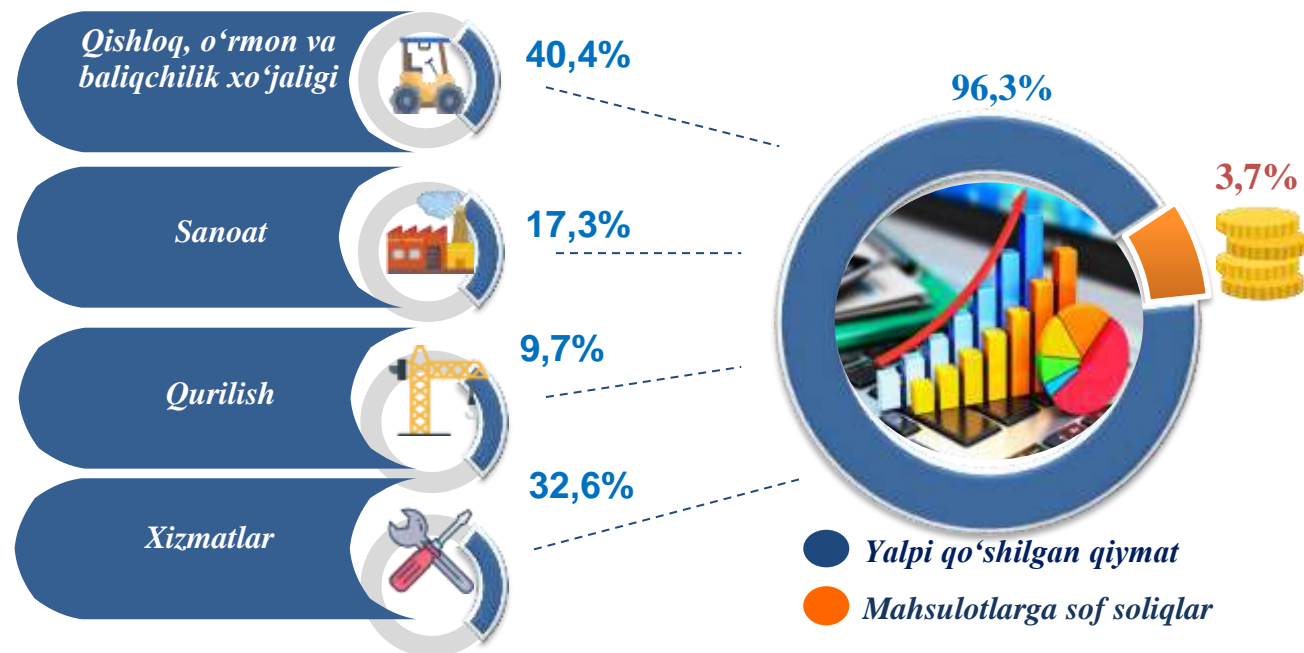


Yanvar-iyun oylarida iqtisodiy faoliyat turlari bo'yicha YaHM tarkibi (jamiga nisbatan % da)

2020- yil

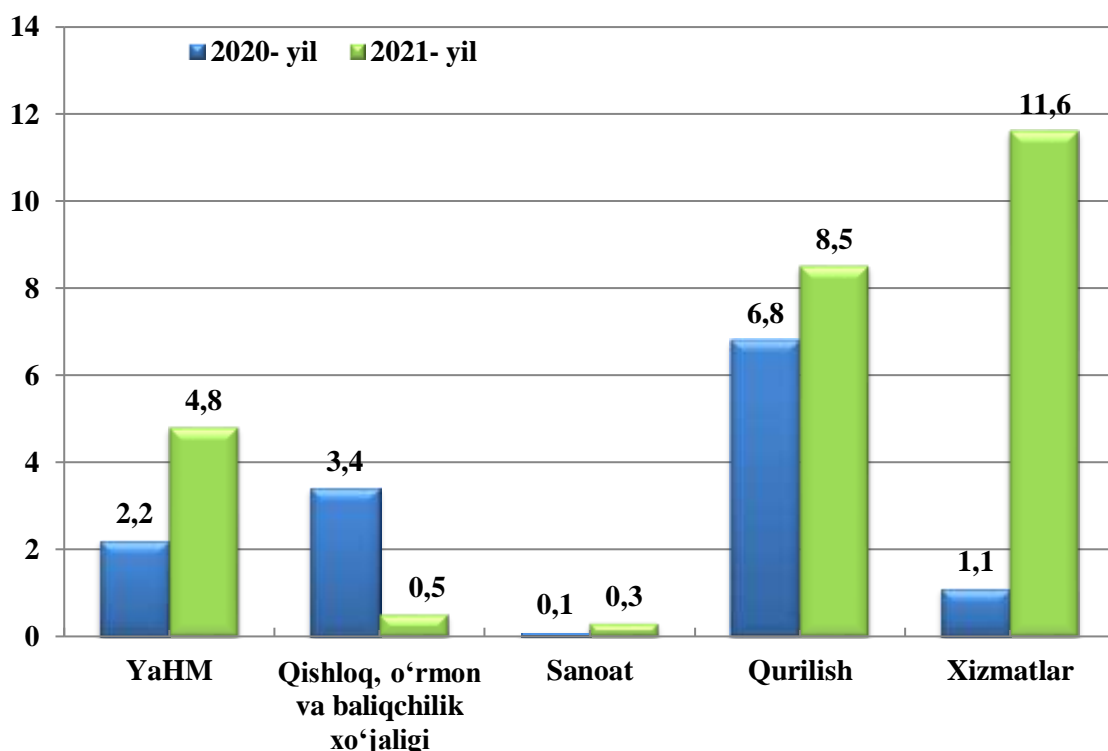


2021- yil



YaHMning o'sishi hudud iqtisodiyotining asosiy tarmoqlaridagi ijobiy o'sish sur'atlari bilan bog'liqdir. O'sish sur'atlari qishloq, o'rmon va baliqchilik xo'jaligida 100,5 foiz (YaHMning tarmoqlar bo'yicha tarkibidagi ulushi (40,4 foiz), sanoatda 100,3 foiz (17,3 foiz), qurilishda 108,5 foiz (9,7 foiz), xizmatlar sohasida 11,6 foizni (32,6 foiz) tashkil etdi.

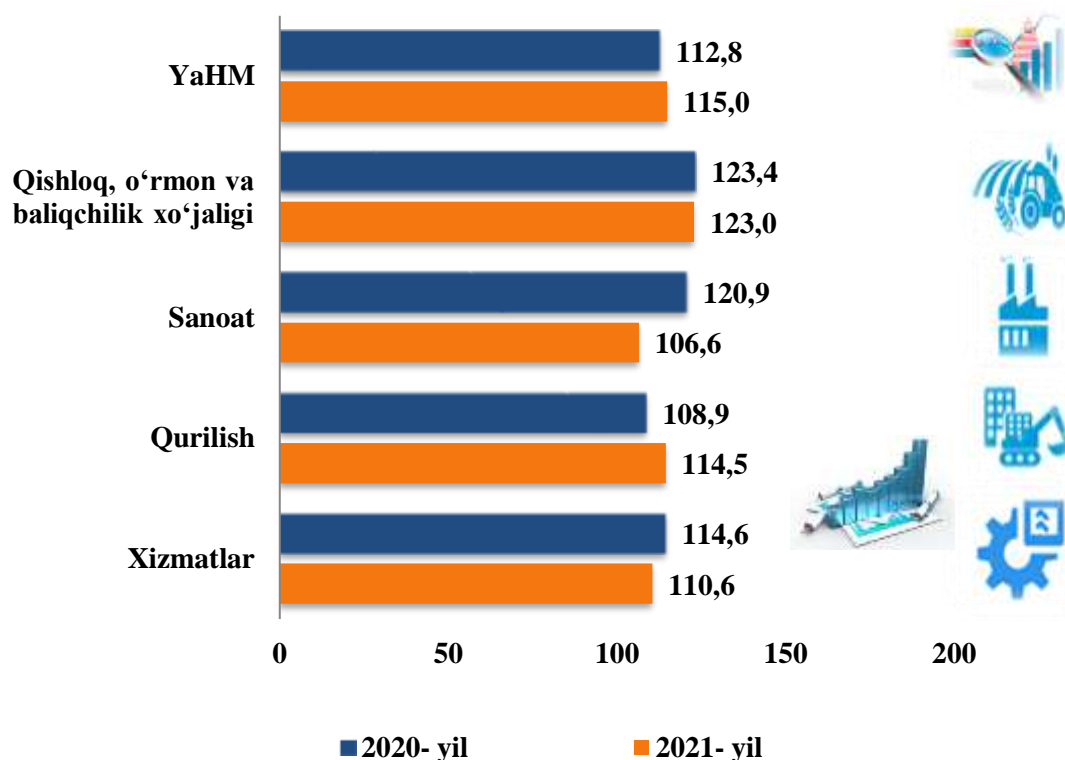
Yanvar-iyun oylarida YaHMning iqtisodiy faoliyat turlari bo'yicha mutlaq o'sish sur'atlari
(o'tgan yilning mos davriga nisbatan % da)



2021 yil yanvar-iyungacha YaHM deflyatori indeksi 2020 yil yanvar-iyundagi narxlarga nisbatan 115,0 foizni tashkil etdi. YaHM deflyatori indeksining eng yuqori ko'rsatkichlari qishloq, o'rmon va baliqchilik xo'jaligida 123,0 foiz va qurilishda 114,5 foiz qayd etildi.



Yanvar-iyun oylarida YaHMning iqtisodiy faoliyat turlari bo'yicha deflyator indeksi (o'tgan yilning mos davriga nisbatan % da)



Yanvar-iyun oylarida YaHMda kichik biznesning ulushi (jamiga nisbatan %da)



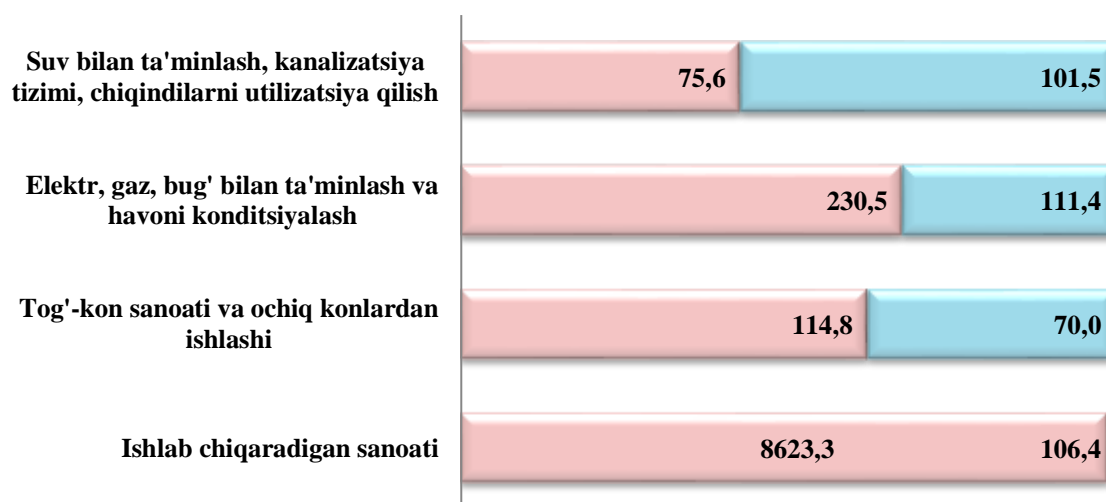
2021- yilning yanvar-iyun oylarida kichik tadbirkorlikning YaHMdagi ulushi 73,7 % ni tashkil qildi (2020- yilning yanvar-iyunida – 72,5 %).

YaHMning o'tgan yilning mos davriga nisbatan o'sishi yirik korxonalar ulushining kamayishi bilan izohlanadi.

II. SANOAT

Dastlabki ma'lumotlarga asosan joriy yilning yanvar-iyun oylarida viloyatda faoliyat ko'rsatayotgan sanoat korxonalarini tomonidan hajmi 9 044,2 mlrd. so'mlik sanoat mahsulotlari ishlab chiqarilgan bo'lib, o'tgan yilning shu davriga nisbatan sanoat mahsuloti fizik hajm indeksi 100,3 foizni tashkil etdi.

2021 yil yanvar-iyun oylarida asosiy iqtisodiy faoliyat turlari bo'yicha sanoat ishlab chiqarish tarkibi, hajmi va fizik hajm indeksi



■ ishlab chiqarish hajmi, mlrd so'm. ■ o'tgan yilning mos davriga nisbatan fizik hajm indeksi, foizda

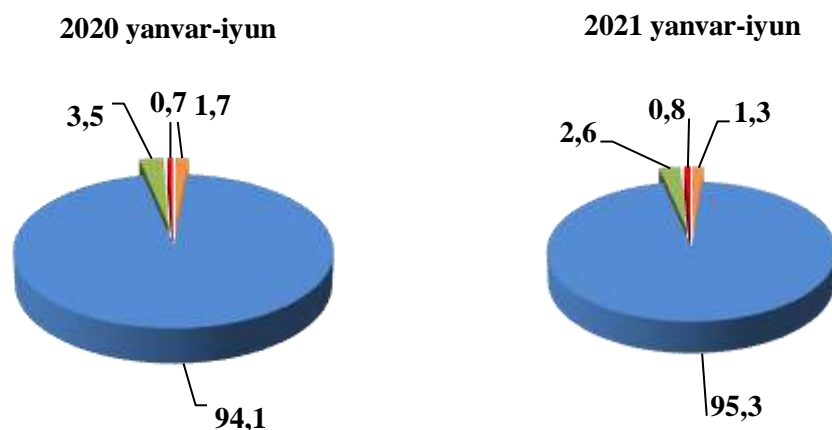
Jami sanoat ishlab chiqarish hajmi o'sishining asosiy omili bo'lib, ishlab chiqaradigan (qayta ishlash) sanoatida ishlab chiqarish hajmining o'tgan yilning shu davriga nisbatan 106,4 foizga o'sishi bilan birga, tog'-kon sanoati va ochiq konlarda ishlash bo'yicha 70,0 foizni, elektr, gaz, bug' bilan ta'minlash va havoni konditsiyalashning 111,4 foizni va suv bilan ta'minlash, kanalizatsiya tizimi, chiqindilarni utilizatsiya qilish 101,5 foizni tashkil etganligini kuzatish mumkin.

**2021 yil yanvar-iyun oylarida iqtisodiy faoliyat turlari bo'yicha sanoat mahsulotini
ishlab chiqarish**

	<i>mlrd. so'm</i>	<i>o'sish sur'ati, foizda</i>
Iqtisodiy faoliyatning alohida turlari bo'yicha sanoat mahsulotlari ishlab chiqarish hajmi	9 044,2	100,3
Tog'- kon sanoati va ochiq konlarni ishlash	114,8	70,0
<i>ulardan:</i>		
Tog' - kon sanoati bilan bog'liq boshqa faoliyat	45,0	144,0
Tog' - kon sanoati soxasidagi texnik xizmatlar	69,8	67,6
Ishlab chiqaradigan sanoat	8 623,3	106,4
<i>undan:</i>		
Oziq- ovqat ichimliklar va tamaki mahsulotlari ishlab chiqarish	1 539,4	117,1
To'qimachilik, kiyim, teri va unga tegishli mahsulotlari ishlab chiqarish	2 116,2	113,4
Yog'och va po'kak buyumlar , poxol va to'qish uchun materiallar, qog'oz va qog'oz mahsulotlari, mebel ishlab chiqarish	102,2	120,1
Yozilgan materiallarni nashr qilish va aks ettirish	4,1	187,2
Koks va neftni qayta ishlash mahsulotlari ishlab chiqarish	3 885,4	95,3
Kimyo mahsulotlari, rezina va plastmassa buyumlar ishlab chiqarish	195,3	58,1
Asosiy farmatsevtika mahsulotlari va preparatlari ishlab chiqarish	4,6	73,2
Boshqa nometall mineral mahsulotlar ishlab chiqarish	524,5	113,2
Metallurgiya sanoati	36,0	119,1

	<i>mlrd. so‘m</i>	<i>o‘sinh sur‘ati, foizda</i>
Mashina va uskunalarni ishlab chiqarish, ta‘mirlash va o‘rnatish, avtotransport vositalari, treylerlar, yarim pritseplar va boshqa tayyor buyumlarni ishlab chiqarish	212,7	145,8
Boshqa tayyor buyumlar ishlab chiqarish	2,9	74,3
Elektr, gaz, bug‘ bilan ta‘minlash va havoni konditsiyalash	230,5	111,4
Suv bilan ta‘minlash; kanalizatsiya tizimi, chiqindilarni yig‘ish va utilizatsiya qilish	75,6	101,5

Iqtisodiy faoliyat turlari bo‘yicha sanoat mahsulotlarini ishlab chiqarish
(umumiy hajmga nisbatan foiz hisobida)
(yanvar-iyun)



	Ishlab chiqaradigan sanoati
	Tog'-kon sanoati va ochiq konlardan ishlashi
	Elektr, gaz, bug' bilan ta'minlash va havoni konditsiyalash
	Suv bilan ta'minlash, kanalizatsiya tizimi, chiqindilarni utilizatsiya qilish

Tog‘-kon sanoati va ochiq konlarni ishlash

Iqtisodiy tarmoqlar kesimida o‘rganilganda,

Tog‘- kon sanoati va ochiq konlarni ishlash korxonalari tomonidan 2021 yil yanvar-iyun oylarida ishlab chiqarilgan mahsulotlar hajmi 114,8 mlrd. so‘mni yoki jami ishlab chiqarilgan sanoat mahsulotlari hajmining 1,3 foizni tashkil etdi.

Tog‘-kon sanoatida ishlab chiqarilgan mahsulotlar turi bo‘yicha o‘tgan yilning tegishli davriga nisbatan tog‘-kon sanoati sohasidagi texnik xizmatlar 0,8 foizga ko‘paygan, tog‘-kon sanoati bilan bog‘liq boshqa faoliyat 0,5 foizga kamaygan.

Ishlab chiqaradigan sanoat (qayta ishlash sanoati)

Buxoro viloyatida sanoat korxonalarini modernizatsiya qilish, texnik va texnologik qayta jihozlash borasida amalga oshirilayotgan ishlar hududda ishlab chiqarish hajmi va sifatini yuksaltirishga xizmat qilmoqda.

2021 yil yanvar-iyun oylarida ishlab chiqaradigan sanoat korxonalari tomonidan ishlab chiqarilgan mahsulotlar hajmi 8 623,3 mlrd. so‘mni yoki jami ishlab chiqarilgan sanoat mahsulotlari hajmining 95,3 foizni tashkil etdi.

Ishlab chiqaradigan sanoatda yirik sanoat korxonalari tomonidan natura ko‘rinishida ayrim turdagi sanoat mahsulotlarini ishlab chiqarish

	<i>O‘lchov birligi</i>	<i>2021 yil yanvar-iyun</i>	<i>2020 yil yanvar-iyunga nisbatan foiz</i>
Benzin	ming tn.	430,8	107,7
Dizel yoqilg‘isi	ming tn.	232,0	67,3
Mazut	ming tn.	41,8	92,6
Kerosin	ming tn.	37,7	66,3
Suyultirilgan gaz	ming tn.	6,9	109,4
Aroq	ming l. 100,0 foiz spirt	809,5	120,6
Uzum vinosi yoki uzum turpini distillash natijasida olingan spirt nastoykalari, konyak spirtidan tashqari	ming l. 100,0 foiz spirt	4,3	66,3
Uzum vinosi	ming l.	201,9	52,8
Yumshoq bug‘doy va spelta uni	ming tn.	44,3	95,0

	<i>O'lchov birligi</i>	<i>2021 yil yanvar-iyun</i>	<i>2020 yil yanvar-iyungga nisbatan foiz</i>
Tozalangan o'simlik yog'i	tn.	7 194,7	90,5
Paxta tolasi	ming tn.	51,2	88,9
Paxta (linti)	tn.	5 170,0	125,2
Paxta chigiti	ming tn.	74,7	84,4
Chigitdan olingan kunjara va boshqa qattiq chiqindilar	ming tn.	36,8	94,4
Soapstoklar (neytrallash jarayoni mahsuloti)	tn.	857,5	87,0
Don ekinlarini qayta ishlashdan hosil bo'lgan kepak, chigit va boshqa chiqindilar	ming tn.	13,9	95,0
Yirik shoxli qoramollar uchun tayyor ozuqa (ko'p komponentli aralashmalardan tashqari)	ming tn.	23,0	116,2
Chakana savdo uchun qadoqlangan paxtadan yigirilgan ip	tn.	5 024,6	136,9
Boshqa guruhlariga kiritilmagan bo'lak, brusok va shu kabi shakllardagi sovun va yuzaki aktiv organik moddalar	tn.	733,0	131,1
Yo'l qoplamalari uchun asfaltli aralashmalar	ming tn	27,3	132,1

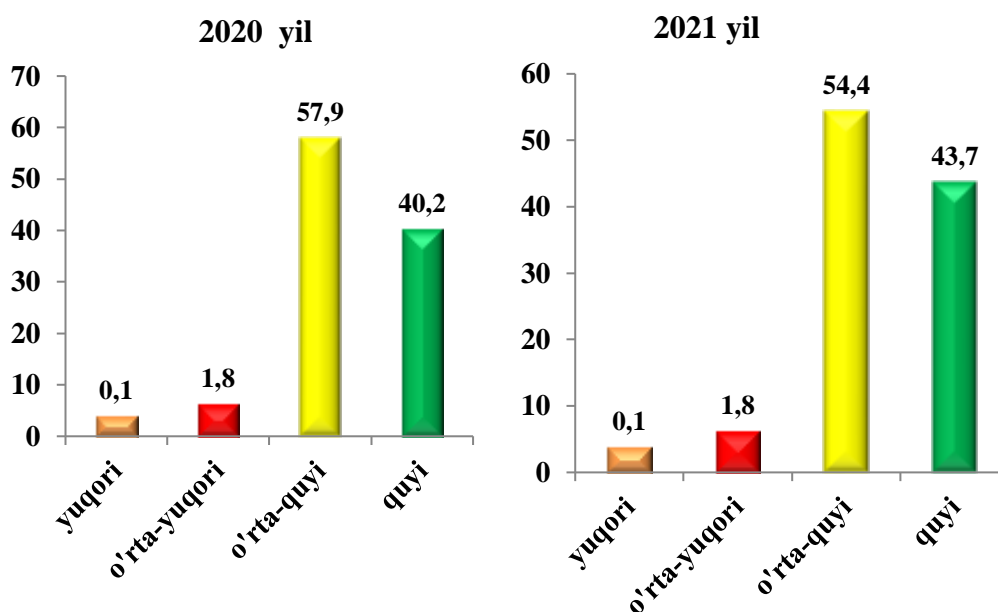
Shu bilan birga, oxirgi 5 yilning tegishli davrlari mobaynida un mahsulotlari eng ko'p ishlab chiqarish 2020 yilning yanvar-iyun oylariga to'g'ri kelmoqda (2017 yil-40,7 ming tonna, 2018 yil - 40,0 ming tonna, 2019 yil - 41,1 ming tonna, 2020 yil - 46,6 ming tonna, 2021 yil - 44,3 ming tonna)

O'z navbatida ishlab chiqaradigan sanoatda o'tgan yilning mos davriga nisbatan yozilgan materiallarni tayyor qilish va aks ettirish 187,2 foizni, boshqa transport uskunalari 186,7 foizni, yog'och va po'pak buyumlar (mebeldan tashqari), poxol va to'qish uchun materiallardan buyumlar ishlab chiqarish 154,4 foizni, mashina va uskunalardan tashqari tayyor metall buyumlar ishlab chiqarish 148,3 foizni tashkil etgan bo'lsa, avtotransport vositalari, treylerlar va yarim pritseplar ishlab chiqarish 7,9 marta oshganligini kuzatish mumkin.

Ishlab chiqaradigan sanoat tarkibida yuqori texnologiyali ishlab chiqarish tarmog‘ining ulushi 0,1 foizni, o‘rta-yuqori texnologiyali 1,8 foizni, o‘rta-quyi texnologiyali 54,4 foizni, quyi texnologiyali 43,7 foizni tashkil etdi.

Tarmoqlararo sanoat kooperatsiyasini rivojlantirish, tayyor mahsulotlar, butlovchi qismlar va materiallar ishlab chiqarishni mahalliyashtirish dasturini amalga oshirish doirasida tadbirkorlik sub’ektlari tomonidan 2021 yilning yanvar-iyun oylarida 475,9 mlrd.so‘mlik mahalliyashtirilgan mahsulot ishlab chiqarildi.

**Joriy yil yanvar-iyun oylarida ishlab chiqarishning
texnologik tarkibi bo‘yicha ishlab chiqaradigan sanoat tarkibi, foizda**



Elektr, gaz, bug‘ bilan ta‘minlash va havoni konditsiyalash

Elektr, gaz, bug‘ bilan ta‘minlash va havoni konditsiyalash korxonolari tomonidan ishlab chiqarilgan mahsulotlar hajmi 230,5 mlrd. so‘mni (jami ishlab chiqarilgan sanoat mahsulotlari hajmining 2,6 foizni) tashkil etdi.

2021 yil yanvar-iyun oylarida sanoatning mazkur tarmog‘ida elektr energiyani ishlab chiqarish, uzatish va taqsimlash hamda bug‘ bilan ta‘minlash va havoni konditsiyalash tizimi hajmining o‘tgan yilning mos davriga nisbatan 111,4 foizga ko‘payganligi kuzatildi.

Elektr, gaz, bug‘ bilan ta‘minlash va havoni konditsiyalash sohasida yirik sanoat korxonalari tomonidan sanoat mahsulotlarini ishlab chiqarish

	<i>O‘lchov birligi</i>	<i>2021 yil yanvar-iyun</i>	<i>2020 yil yanvar-iyungaga nisbatan, foiz</i>
Bug‘ va issiq suv (issiqlik energiyasi)	ming g.kal.	488,2	104,6

Suv bilan ta‘minlash, kanalizatsiya tizimi, chiqindilarni utilizatsiya qilish.

Suv bilan ta‘minlash, kanalizatsiya tizimi, chiqindilarni utilizatsiya qilish korxonalari tomonidan ishlab chiqarilgan mahsulotlar hajmi 75,6 mlrd. so‘mni (jami ishlab chiqarilgan sanoat mahsulotlari hajmining 0,8 foizni) tashkil etdi.

O‘tgan yilning mos davriga nisbatan suv bilan ta‘minlash, kanalizatsiya tizimi, chiqindilarni utilizatsiya qilish bo‘yicha xizmatlar 101,5 foizga kamayganligi kuzatildi.

Iste‘mol tovarlari ishlab chiqarish

Hisobot davrida 3 652,5 mlrd. so‘mlik iste‘mol tovarlari ishlab chiqarilib, 2020 yil yanvar-iyun oylariga nisbatan 119,3 foizni tashkil etdi. Jumladan, 1 311,7 mlrd. so‘mlik oziq-ovqat mahsulotlari va 2 340,8 mlrd. so‘mlik nooziq-ovqat mollari (2020 yil yanvar-iyungaga nisbatan mos ravishda 111,7 foiz va 124,1 foiz) ishlab chiqarildi.

Tayyor mahsulotlar turlarini kengaytirish va ishlab chiqarilishini qo‘llab quvvatlash bo‘yicha amalga oshirib kelinayotgan chora-tadbirlar natijasida viloyat bo‘yicha istemol tovarlar ishlab chiqarish hajmi 3 652,5 mlrd.so‘mni tashkil etdi va 2020 yil yanvar-iyun oylariga nisbatan 119,3 foizlik o‘shish taminlandi, jami sanoatdagi ulushi esa 40,4 foizga teng bo‘ldi.

Iste‘mol tovarlari ishlab chiqarish hajmi va o‘shish sur‘atlari


(2021 yil yanvar-iyun)

	<i>mlrd. so‘m</i>	<i>o‘shish sur‘ati, foizda</i>
Iste‘mol tovarlarini ishlab chiqarish	3 652,5	119,3
shu jumladan:		
oziq-ovqat tovarlari	1 311,7	111,7
nooziq-ovqat tovarlari	2 340,8	124,1

Oziq-ovqat mahsulotlarini ishlab chiqarish 1 311,7 mlrd.so‘mga etkazilib, jami iste‘mol tovarlaridagi ulushi 35,9 foiz, jumladan, nooziq-ovqat mahsulotlarini ishlab chiqarish hajmi 2 340,8 mlrd.so‘m, jami iste‘mol tovarlaridagi ulushi 64,1 foizni tashkil etdi.

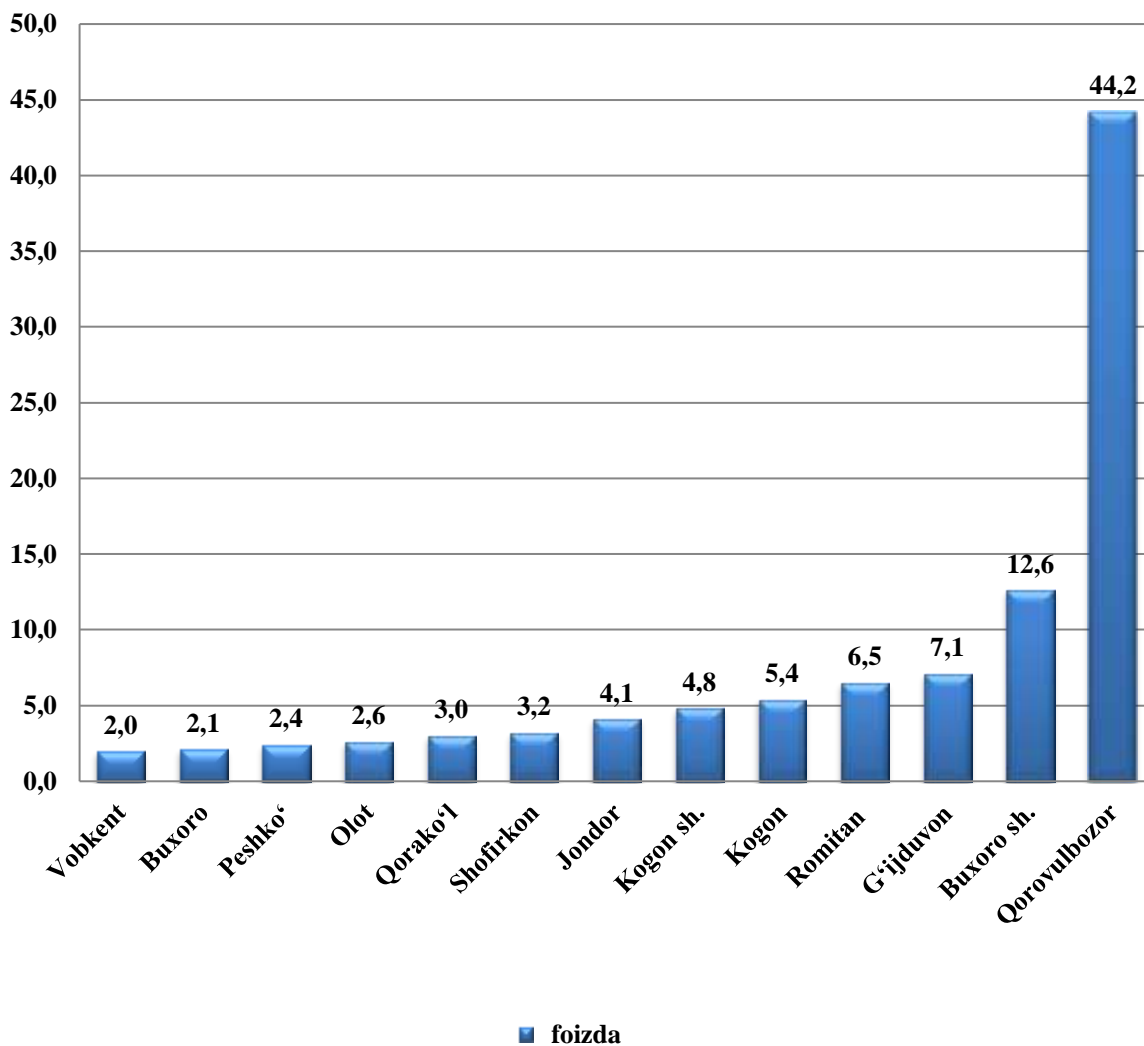
Keyingi besh yilning tegishli davrlaridagi oziq-ovqat mahsulotlarini ishlab chiqarishni taqqoslaganda, ushbu ko'rsatkichning iste'mol tovarlarining umumiy hajmidagi eng katta ulushi 2018 yilning yanvar-iyun oylariga to'g'ri kelmoqda (2017 yil - 48,7 foiz, 2018 yil - 49,6 foiz, 2019 yil - 37,5 foiz, 2020 yil - 38,5 foiz, 2021 yil - 35,9 foiz).

Iste‘mol tovarlari ishlab chiqarish hajmining tarkibi, jami iste‘mol tovarlari ishlab chiqarish hajmiga nisbatan foizda
(yanvar-iyun)



Hududlarning sanoat ishlab chiqarishi
Buxoro viloyatida sanoat korxonalarini modernizatsiya qilish, texnik va texnologik qayta jihozlash borasida amalga oshirilayotgan ishlar hududda ishlab chiqarish hajmi va sifatini yuksaltirishga xizmat qilmoqda. Buxoro viloyati sanoat ishlab chiqarish hajmi tarkibida eng ko‘p Qorovulbozor tumani (viloyat sanoat ishlab chiqarish hajmining 44,2 foiz ulushi), Buxoro shahri (12,6 foiz), G‘ijduvon tumani (7,1 foiz), Romitan tumani (6,5 foiz) hissasiga to‘g‘ri keladi.

2021 yil yanvar-iyun oylarida shahar va tumanlarning jami sanoat ishlab chiqarish hajmidagi ulushi, foizda



Hududlarning sanoat salohiyatini oshirish bo'yicha amalga oshirib kelinayotgan izchil choralar natijasida Kogon shahri (2020 yil yanvar-iyun oylariga nisbatan 115,5 foizga), Shofirkon (110,8 foizga), Buxoro shahri (108,0 foizga) va Olot (107,1 foizga) tumanlarida sezilarli darajada ishlab chiqarish hajmining o'sishi ta'minlandi.

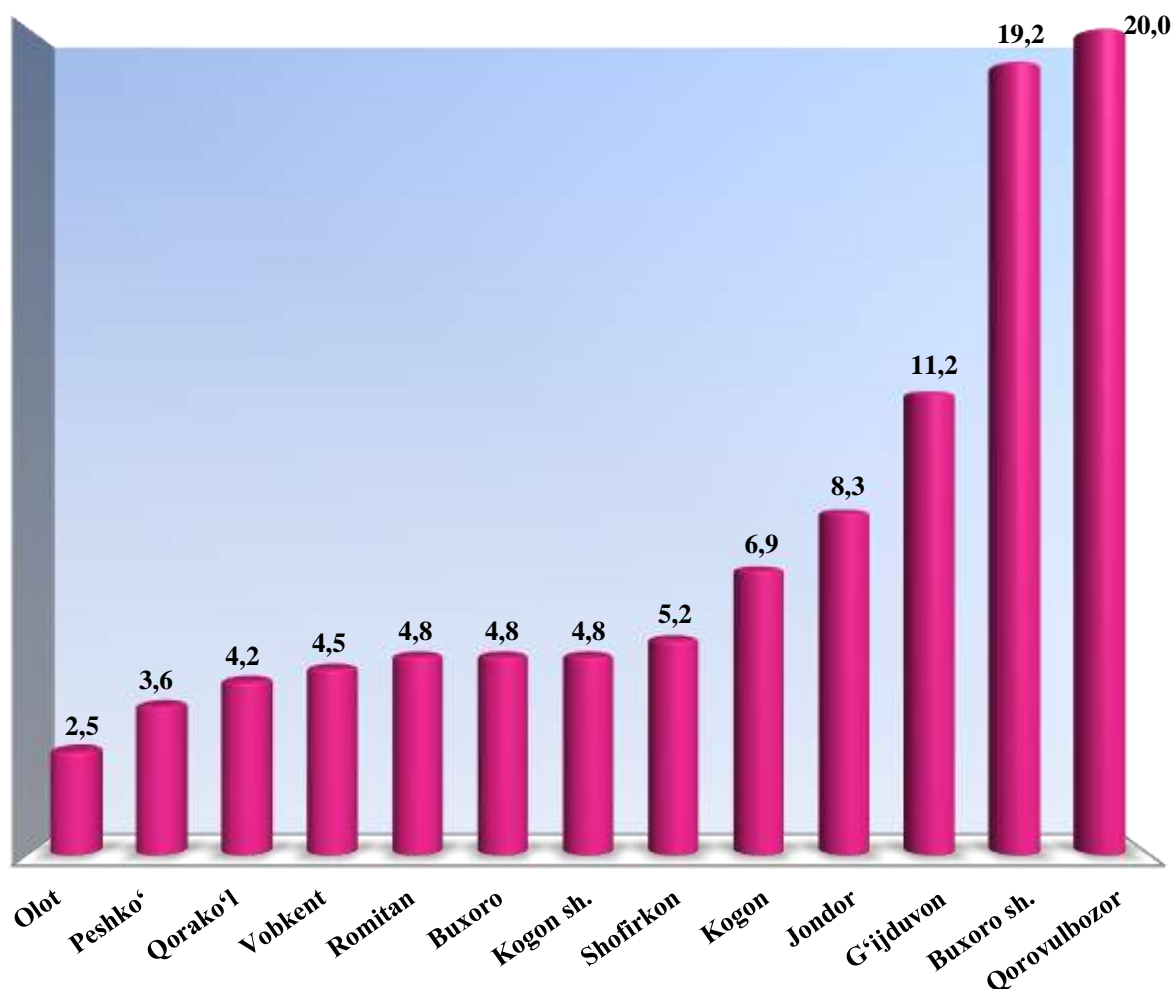
Sanoat mahsulotlari va iste'mol tovarlari ishlab chiqarish hajmi
(2021 yil yanvar-iyun)

	<i>Sanoat mahsulotlari, mlrd.so'mda¹⁾</i>	<i>2020 yil nisbatan, foizda</i>	<i>Iste'mol tovarlari, mlrd.so'mda¹⁾</i>	<i>2020 yil nisbatan, foizda</i>
Buxoro viloyati	9 044,2	100,3	3 652,5	119,3
Buxoro sh.	1 137,0	108,0	700,4	138,4
Kogon sh.	430,5	103,5	174,0	105,1
<i>tumanlar</i>				
Buxoro	192,3	103,3	177,0	100,1
Vobkent	183,1	102,1	164,9	103,2
Jondor	368,1	106,6	302,1	125,4
Kogon	492,0	115,5	251,6	141,3
Olot	235,8	107,1	90,5	152,5
Peshko'	215,1	105,2	132,0	106,6
Romitan	589,4	101,3	173,8	128,1
Shofirkon	286,6	110,8	190,3	132,2
Qorako'l	266,7	97,8	154,9	103,0
Qorovulbozor	4 001,2	95,7	731,5	106,8
G'ijduvon	646,4	101,2	409,5	122,1

1) Hududlar bo'yicha taqsimlanmagan ma'lumotlarni qo'shgan holda

1) Byudjet va boshqa notijorat tashkilotlar, mahsulot ishlab chiqaruvchi qishloq xo'jalik

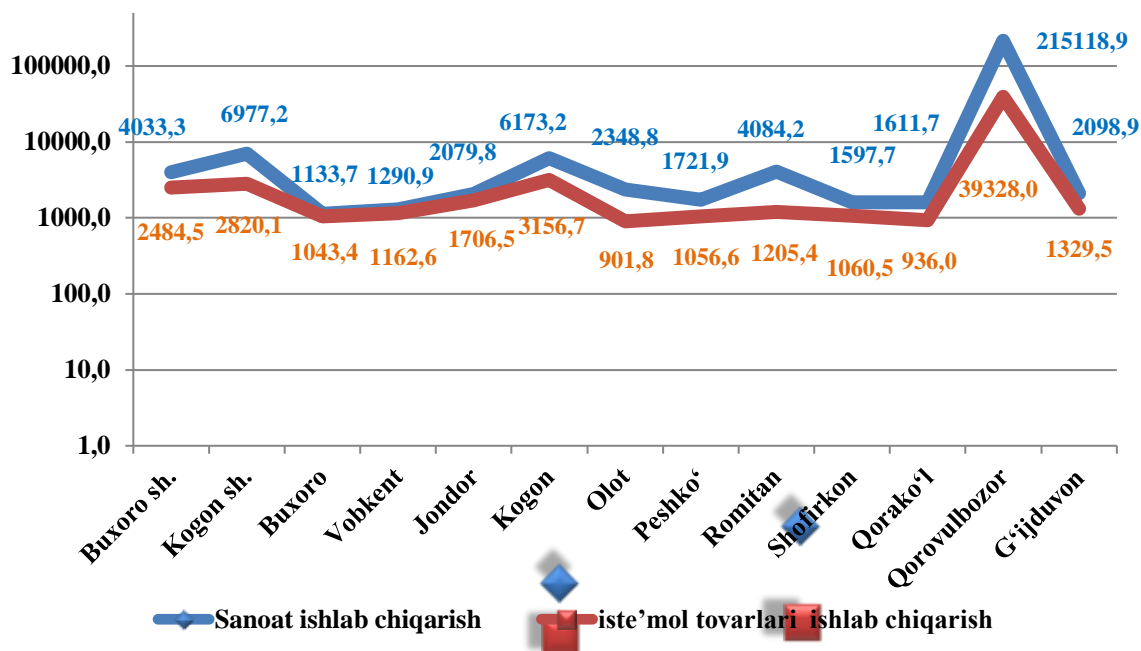
**Hududlar bo'yicha jami iste'mol tovarlarining ishlab
chiqarish hajmidagi ulushi, foizda**
(2021 yil yanvar-iyun)



2021 yil yanvar-iyun oylarida shahar va tumanlarning jami iste'mol tovarlarining ishlab chiqarish hajmidagi ulushi eng ko'p Qorovulbozor tumanida 20,0 foiz hamda Buxoro shaxrida 19,2 foizni tashkil qildi.

Aholi jon boshiga sanoat mahsulotlari ishlab chiqarishning tabaqalanishi tahlili Qorovulbozor tumani (215 118,9 ming so'm) va Kogon shahri (6 977,2 ming so'm) o'rtacha viloyat darajasi ko'rsatkichidan (4 631,4 ming so'm) ancha yuqoriligini ko'rsatmoqda.

**Hududlar bo'yicha aholi jon boshiga sanoat mahsulotlari va iste'mol tovarlari
ishlab chiqarish hajmi, ming so'mda
(2021 yil yanvar-iyun)**



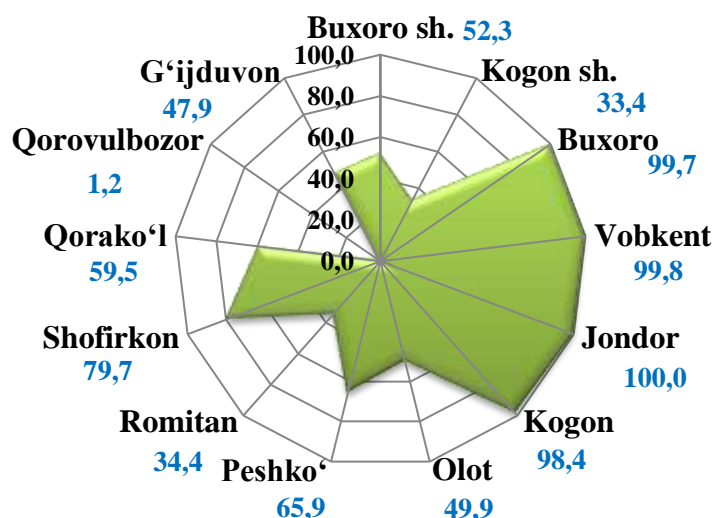
Hududlar kesimida aholi jon boshiga o'rtacha sanoat mahsulotlari ishlab chiqarish hajmining yuqori o'sish sur'atlari Kogon (2020 yil yanvar-iyun oylariga nisbatan 113,5 foizga), Shofirkon tumanlarida (109,6 foizga) va Buxoro shahrida (107,5 foizga) kuzatilgan bo'lsada, faqatgina Qorovulbozor (94,7 foizga) tumanida o'sishning past sur'ati kuzatildi.

Sanoat ishlab chiqarishda kichik biznesning hissasi

Kichik tadbirkorlik subektlari sanoat ishlab chiqarishda keskin faollashgani natijasida ular tomonidan sanoat mahsulotlari ishlab chiqarish fizik hajmi indeksi o'tgan yilning shu davriga nisbatan 115,4 foizga oshishini ta'minladi, o'z navbatida kichik biznesning jami sanoat ishlab chiqarishidagi ulushi esa 35,1 foizni tashkil etmoqda.

Hududlar kesimida kichik biznesning sanoat mahsulotlari ishlab chiqarishdagi eng yuqori ulushi Jondor (jami sanoat mahsulotlari ishlab chiqarishdagi ulushi 100,0 foiz), Vobkent (99,8 foiz), Buxoro (99,7 foiz) va Kogon (98,4 foiz) tumanlarida kuzatildi. Shu bilan birga, eng kam ulush G'ijduvon tumani (47,9 foiz), Kogon shahrida (33,4 foiz) hamda Qorovulbozor (1,2 foiz) tumanlari kuzatildi.

**Hududlar bo'yicha kichik biznesning sanoat mahsulotlari
ishlab chiqarishdagi ulushi, foizda**
(2021 yil yanvar-iyun)



Tayyor mahsulotlar, butlovchi qismlar va materiallar ishlab chiqarishni mahalliyashtirish Dasturining amalga oshirilishi

Viloyat sanoat mahsulotlari ishlab chiqarishining rivojlanishiga tayyor mahsulotlar, butlovchi qismlar va materiallar ishlab chiqarishni mahalliyashtirish Dasturining amalga oshirilishi ham o'z ta'sirini ko'rsatdi, mazkur dastur doirasida kiritilgan 70 ta loyiha bo'yicha 475,9 mlrd. so'mlik mahsulotlar ishlab chiqarilgan bo'lib, yanvar-iyun oylarida 8 516,32 ming AQSH dollari miqdorida mahalliyashtirilgan mahsulotlar eksport qilindi.

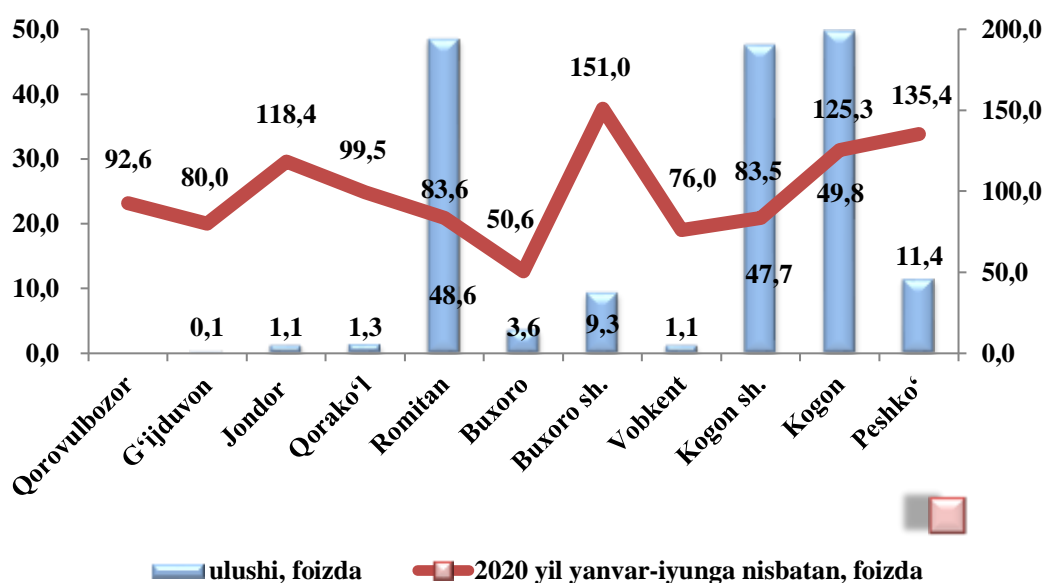
Tayyor mahsulotlar, butlovchi qismlar va materiallar ishlab chiqarishni mahalliyashtirish dasturining asosiy ko'rsatkichlari
(yanvar-iyun)

	2020 yil	2021 yil
Loyihalar soni, birlik	20	70
Korxonalar soni, birlik	25	98
Ishlab chiqarish hajmi, mlrd. so'm	553,6	475,9
Eksportga qilingan mahalliyashtirilgan mahsulot xajmi, mln. AQSH doll.	2,1	8,5
Yaratilgan yangi ish o'rinlari, birlik	235	391

Chet el investitsiyalari ishtirokidagi korxonalar mahsulotlarining ishlab chiqarilishi

Hisobot davrida viloyatdagi xorijiy investitsiyalar ishtirokidagi korxonalar tomonidan 885,5 mlrd. soʻmlik mahsulot ishlab chiqarilgan boʻlib, oʻsish surʻati oʻtgan yilning shu davriga nisbatan 9,8 foizni tashkil etdi. Oʻtgan yilda qoʻshma korxonalarining umumiy ishlab chiqarishdagi ulushi 6,6 foizni tashkil etgan boʻlsa, hisobot davrida bu koʻrsatkich 9,8 foizni tashkil etgan holda oʻtgan yilning mos davriga nisbatan 3,2 bandga koʻpaygan.

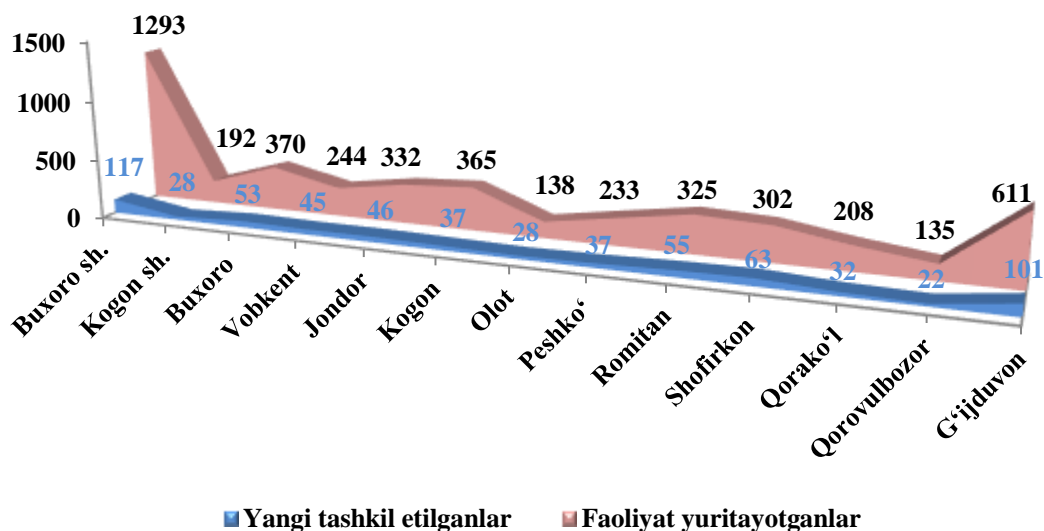
Chet el investitsiyalari ishtirokidagi korxonalar mahsulotlarining sanoatning umumiy hajmidagi ulushi, foiz



Faoliyat yuritayotgan va yangi tashkil etilgan sanoat korxonalari

Bugungi kunda viloyatda 4 748 ta sanoat korxonalari faoliyat koʻrsatayotgan boʻlib, ulardan Buxoro shahriga 1293 tasi, G'ijduvon tumaniga 611 tasi, Buxoro tumaniga 370 tasi, Kogon tumaniga 365 tasi, Jondor tumaniga 332 tasi, Romitan tumaniga 325 tasi, Shofirkon tumaniga 302 tasi, Vobkent tumaniga 244 tasi, Peshko' tumaniga 233 tasi, Qorako'l tumaniga 208 tasi, Kogon shahriga 192 tasi, Olot tumaniga 138 tasi va Qorovulbozor tumaniga 135 tasi toʻgʻri keladi.

Faoliyat yuritayotgan va yangi tashkil etilgan sanoat korxonalari soni, birlik
(2021 yil yanvar-iyun)



Joriy yil yanvar-iyun oylarida viloyatda 664 ta yangi sanoat korxonalari tashkil etilgan bo'lib, ulardan Buxoro shahriga 17,6 foizi, G'ijduvon tumaniga 15,2 foizi, Shofirkon tumaniga 9,5 foizi, Romitan tumaniga 8,3 foizi, Buxoro tumaniga 8,0 foizi, Jondor tumaniga 6,9 foizi, Vobkent tumaniga 6,8 foizi, Kogon tumaniga 5,6 foizi, Peshko' tumaniga 5,6 foizi, Qorako'l tumaniga 4,8 foizi, Kogon shahriga 4,2 foizi, Olot tumaniga 4,2 foizi, hamda Qorovulbozor tumaniga 3,3 foizi to'g'ri keladi.

III. QISHLOQ, O‘RMON VA BALIQCHILIK XO‘JALIGI

Dastlabki ma’lumotlarga ko‘ra, viloyatda 2021 yil yanvar-iyun oylarida qishloq, o‘rmon va baliqchilik xo‘jaligi mahsulot (xizmatlar)larining umumiy hajmi 11036,3 mlrd.so‘mni yoki 2020 yilning mos davriga nisbatan 100,5 foizni, shu jumladan yalpi dehqonchilik mahsulotlari hajmi 4500,0 mlrd.so‘mni (95,0 foiz), yalpi chorvachilik mahsulotlari hajmi 6 382,4 mlrd.so‘mni (104,3 foiz), qishloq xo‘jaligida ko‘rsatilgan xizmatlar hajmi 55,8 mlrd. so‘mni (129,2 foiz), baliqchilik xo‘jaliklarida 34,6 mlrd. so‘mni (107,0 foiz), ovchilik xo‘jaligida 0,4 mlrd.so‘mni (101,8 foiz), o‘rmonchilik xo‘jaliklarida 63,1 mlrd.so‘mni (101,2 foiz) tashkil qildi.



11 036,3

Buxoro viloyatining qishloq, o‘rmon va baliqchilik xo‘jaligi mahsulot (xizmat) larining hajmi, mlrd. so‘m



10 938,6

Dehqonchilik va chorvachilik, ovchilik va ushbu sohalarda ko‘rsatilgan xizmatlar

63,1

O‘rmon xo‘jaligi

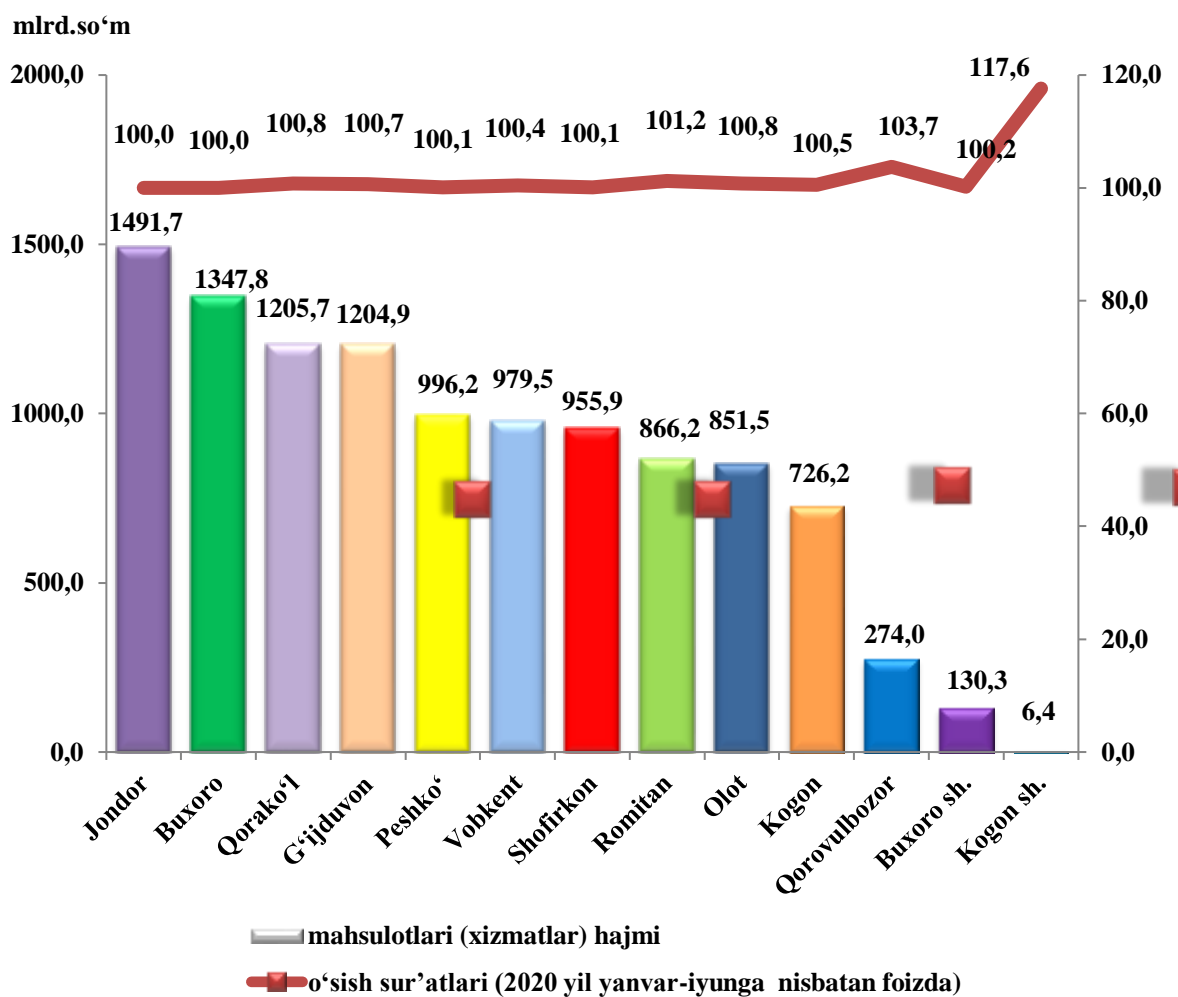
34,6

Baliqchilik xo‘jaligi

**Qishloq, o‘rmon va baliqchilik xo‘jaligi mahsulot (xizmatlar)
hajmining taqsimlanishi, foizda
(2021 yil yanvar-iyun)**

	<i>Qishloq, o‘rmon va baliqchilik xo‘jaligi mahsulotlar hajmi</i>		<i>Aholi jon boshiga, (ming co‘m)</i>
	<i>mlrd. so‘m</i>	<i>2020 yil yanvar-iyun oylariga nisbatan, o‘shish sur‘ati % da</i>	
Buxoro viloyati	11 036,3	100,5	5651,5
Buxoro sh.	130,3	100,2	462,1
Kogon sh.	6,4	117,6	103,4
<i>tumanlar</i>			
Buxoro	1 347,8	100,0	7 951,8
Vobkent	979,5	100,4	6 907,9
Jondor	1 491,7	100,0	8 427,6
Kogon	726,2	100,5	9 111,3
Olot	851,5	100,8	8 489,3
Peshko‘	996,2	100,1	7 975,9
Romitan	866,2	101,2	6 002,8
Shofirkon	955,9	100,1	5 328,5
Qorako‘l	1 205,7	100,8	7 284,9
Qorovulbozor	274,0	103,7	14 733,7
G‘ijduvon	1 204,9	100,7	3 912,0

2021 yil yanvar-iyun oylarida qishloq, o‘rmon va baliqchilik xo‘jaligi mahsulotlari (xizmatlar)ning hajmi va o‘shish sur‘atlari

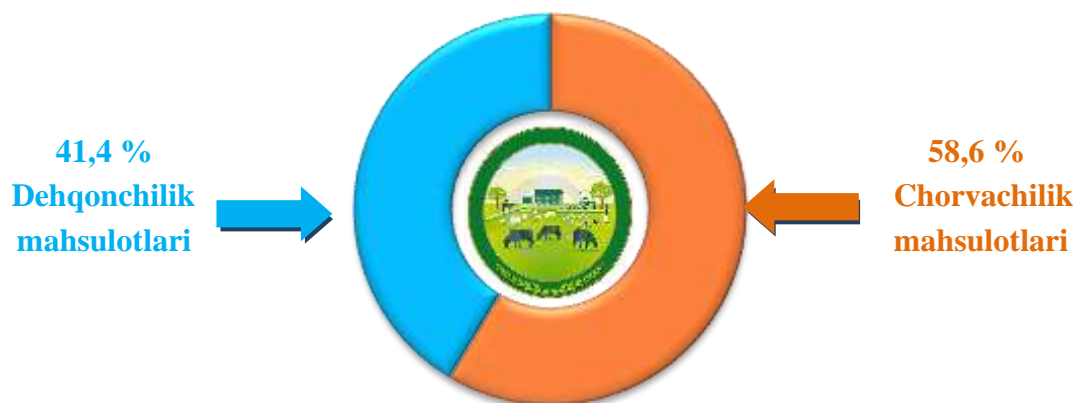


Xususan, yuqori o‘shish sur‘atlari Qorovulbozor (103,7 foiz), Romitan (101,2 foiz), Qorako‘l (100,8 foiz) va Olot (100,8 foiz) tumanlarida kuzatildi. Buxoro (100,0 foiz) va Jondor (100,0 foiz) tumanlarida esa aksincha past sur‘atlar kuzatildi.

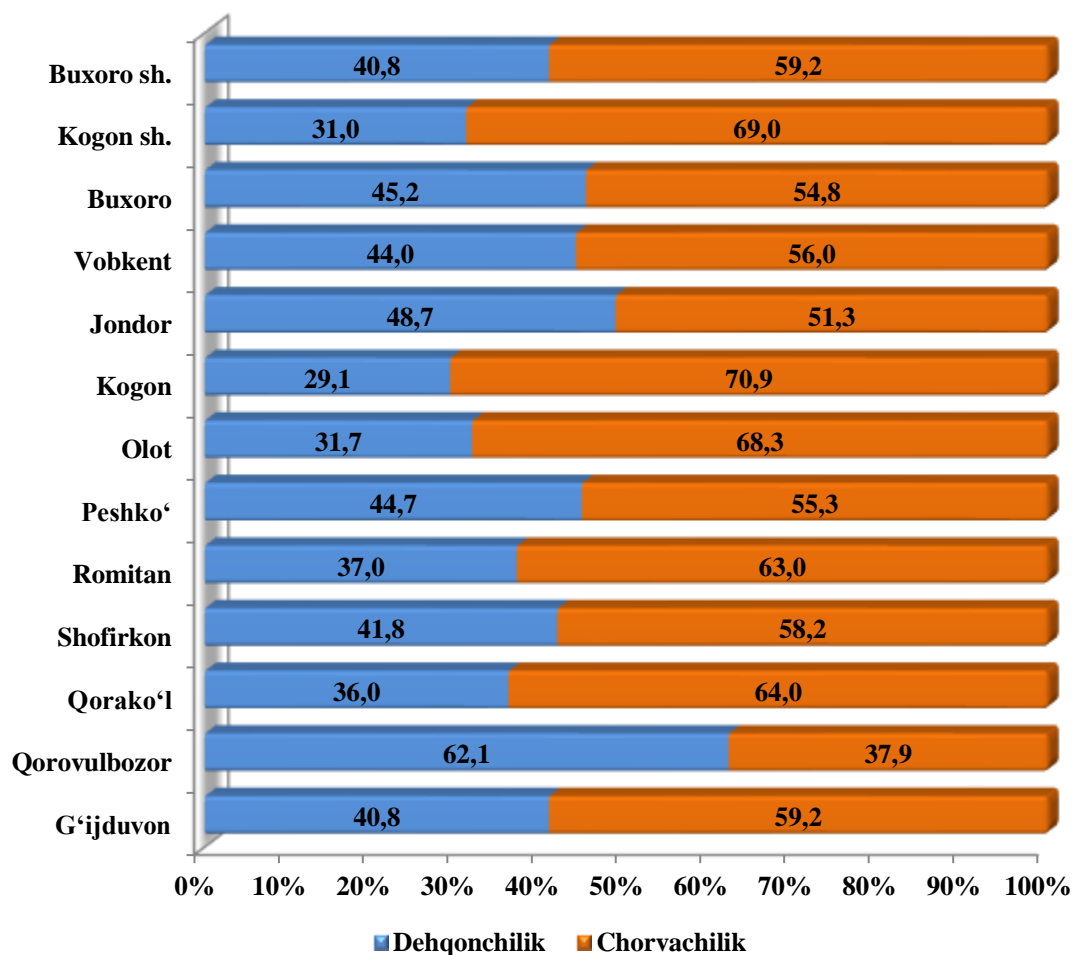
Qishloq xo‘jaligi mahsulotlari

2021 yil yanvar-iyun oylarida ishlab chiqarilgan qishloq xo‘jaligi mahsulotlari hajmining o‘shishi 2020 yil mos davriga nisbatan 100,5 foizni, shu jumladan dehqonchilik mahsulotlari 95,0 foizni va chorvachilik mahsulotlari 104,3 foizni tashkil qildi.

**Qishloq xo‘jaligi mahsulotlari ishlab chiqarish hajmida
dehqonchilik va chorvachilikning ulushi, foizda**



**Ishlab chiqarilgan qishloq xo‘jaligi mahsulotlari
hajmining hududlar kesimida taqsimlanishi, foizda**



2021 yil yanvar-iyun oylarida 10 882,4 mlrd. soʻmga teng boʻlgan qishloq xoʻjaligi mahsulotlari ishlab chiqarildi va ushbu hajmning 4 500,0 mlrd. soʻmga teng qismi yoki 41,4 foizi dehqonchilik, 6 382,4 mlrd. soʻmga teng qismi yoki 58,6 foizi chorvachilik sohasiga toʻgʻri keladi.

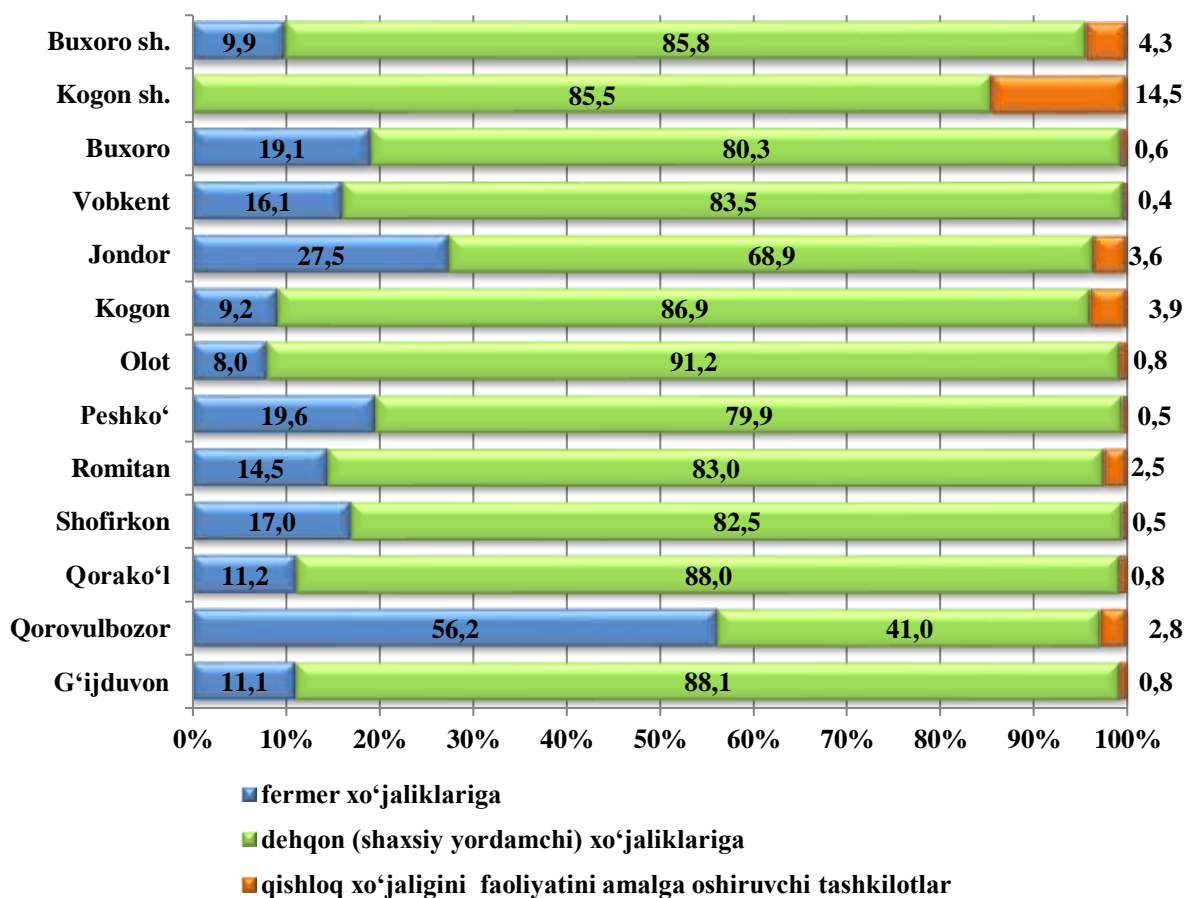
2021 yil yanvar-iyun oylarida ishlab chiqarilgan dehqonchilik va chorvachilik mahsulotlari umumiy hajmining hududlar kesimida taqsimlanishi tahlil qilinganda Qorovulbozor, Jondor va Buxoro tumanlarida asosan dehqonchilik sohasining ancha rivojlanganligini koʻrsatdi. Ushbu tumanlarda jami qishloq xoʻjaligi mahsulotlari hajmining 62,1-45,2 foizini dehqonchilik mahsulotlari tashkil etadi. Shuningdek, Kogon, Olot, Qorakoʻl, Romitan tumanlarida asosan chorvachilik sohasining ancha rivojlanganligini kuzatish mumkin. Ushbu hududlarda jami qishloq xoʻjaligi mahsulotlari hajmining 70,9 - 63,0 foizini chorvachilik mahsulotlari tashkil etadi.

**Ishlab chiqarilgan qishloq xoʻjaligi mahsulotlarining
xoʻjaliklar toifalari boʻyicha taqsimlanishi, foiz**



Xoʻjaliklar toifalari boʻyicha tahlillar, qishloq xoʻjaligi mahsulotlari umumiy hajmining 81,5 foizi dehqon (shaxsiy yordamchi) xoʻjaliklariga, 17,0 foizi fermer xoʻjaliklariga, 1,5 foizi qishloq xoʻjaligini amalga oshiruvchi tashkilotlarga toʻgʻri kelishini koʻrsatmoqda.

Ishlab chiqarilgan qishloq xo'jaligi mahsulotlarining xo'jaliklar toifalari bo'yicha taqsimlanishi hududlar kesimida, foizda



Qishloq xo'jaligi yalpi mahsulotining ulushi xo'jaliklar toifalari bo'yicha taqsimlanishi tuman va shaharlar kesimida tahlil qilinganda, eng yuqori ko'rsatkichlar barcha tuman va shaxarlarda dehqon (shaxsiy yordamchi) xo'jaliklari hissasiga to'g'ri kelishi kuzatildi.

2021 yil yanvar-iyun oylari yakunlariga ko'ra fermer xo'jaliklarining qishloq xo'jaligi yalpi mahsuloti tarkibidagi ulushi bo'yicha eng yuqori ko'rsatkich Qorovulbozor (56,2 foizi), dehqon (shaxsiy yordamchi) xo'jaliklarining eng yuqori ulushi Olot (91,2 foizi) tumanlari va qishloq xo'jaligi faoliyatini amalga oshiruvchi tashkilotlarning eng yuqori ulushi Buxoro (4,3 foizi) shahrida qayd etildi.

Fermer xo'jaliklarining qishloq xo'jaligi yalpi mahsuloti tarkibidagi ulushi bo'yicha eng kam ko'rsatkich esa Olot (8,0 foizi), dehqon (shaxsiy yordamchi) xo'jaliklarining eng kam ulushi Qorovulbozor (41,0 foizi) hamda qishloq xo'jaligi faoliyatini amalga oshiruvchi tashkilotlarning eng kam ulushi Vobkent (0,4 foizi) tumanlarida qayd etildi.



Dehqonchilik

2021 yilning yanvar-iyun oylarida ishlab chiqarilgan dehqonchilik mahsulotlarning hajmi 4 500,0 mlrd.so'mni yoki 2020 yilning mos davriga nisbatan 95,0 foizni tashkil etdi. Ishlab chiqarilgan qishloq xo'jaligi mahsulotlarining umumiy hajmida dehqonchilik mahsulotlarining ulushi 41,4 foizni tashkil kildi.

Viloyatda 2021 yil 1 iyul holatida davlat xirmoniga 126,1 ming tonna g'alla topshirildi. Shartnomaviy reja 100,9 foizga uddalandi. Bundan tashqari kelgusi yil hosili uchun 13,6 ming tonna urug'lik don ham tayyorlandi.

Dastlabki ma'lumotlarga ko'ra, joriy yilda barcha toifadagi xo'jaliklar 237302 gektar maydonda dehqonchilik bilan shug'ullanib, shundan jami don 71173 gektarni, shu jumladan, boshqli don 69376 gektarni, shundan bug'doy 68905 gektarni, makkajo'xori don uchun 728 gektarni, dukkakli don ekinlari 758 gektarni, texnik ekinlar jami 101224 gektarni, shu jumladan, g'o'za maydoni 98716 gektar, moyli ekinlar 38 gektar, kartoshka 6377 gektarni, sabzavotlar jami 19919 gektarni, poliz 3750 gektarni, sabzavot ekini urug'zori 26 gektarni, ozuqa ekinlari 34833 gektarni, bundan tashqari mevalar va rezavorlar maydoni 14698 gektarni hamda tokzorlar 9072 gektarni tashkil etdi.

Dehqonchilik mahsulotlari ishlab chiqarishda dehqon xo'jaliklarining salmog'i yuqori bo'lmoqda, jumladan jami yetishtirilgan kartoshkaning 94,4 foizi, sabzavotning 88,4 foizi, poliz mahsulotlarining 44,3 foizi, uzumning 64,4 foizi va mevaning 73,8 foizi ular hissasiga to'g'ri keldi.

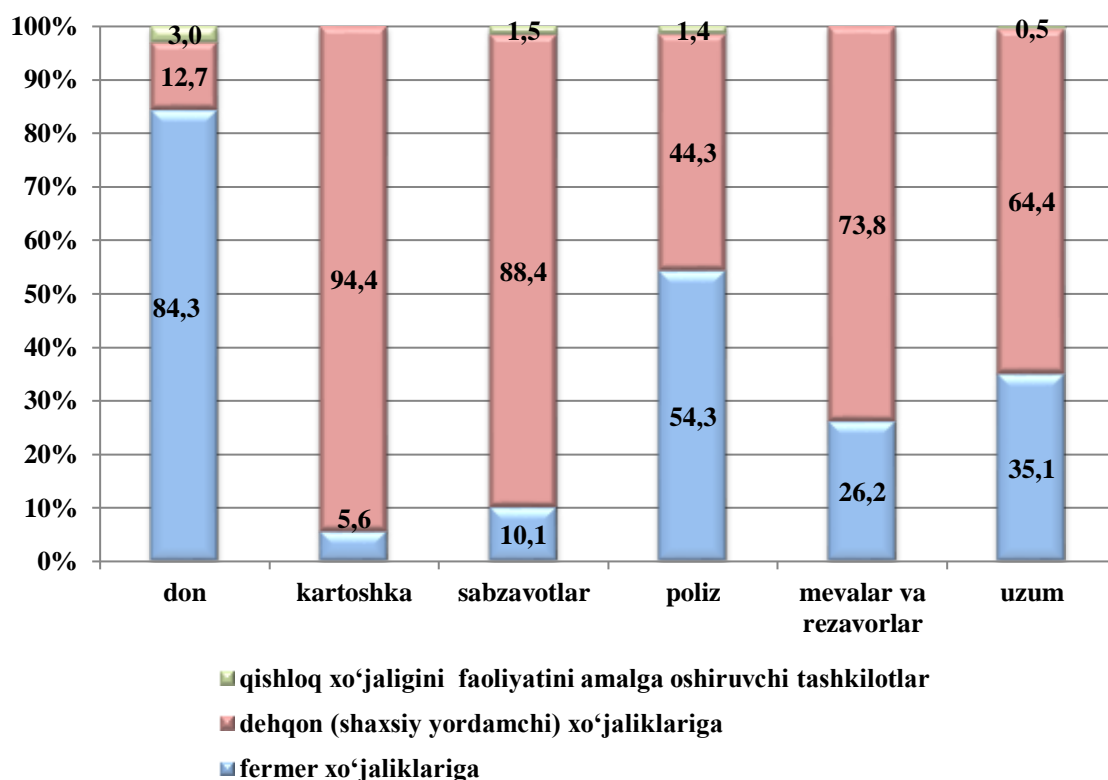
Hosilni yig'ib olish



Joriy yilning yanvar-iyun oylarida jami don 354 087 tonna (2020 yil shu davriga nisbatan 1,4 foizga ko'p), shu jumladan, boshqoli don 353 870 tonna (1,3 foizga ko'p), shundan bug'doy 353 126 tonna (1,1 foizga ko'p).

Kartoshka 151 603 tonna (4,8 foizga ko'p), sabzavot 254 592 tonna (3,9 foizga ko'p), poliz 20 022 tonna (9,0 foizga ko'p), meva 107 884 tonna uzum 5 178 tonna (24,7 foizga ko'p) yig'ib olindi.

Asosiy turdagi dehqonchilik mahsulotlarini ishlab chiqarishda xo'jalik toifalarining ulushi, % hisobida

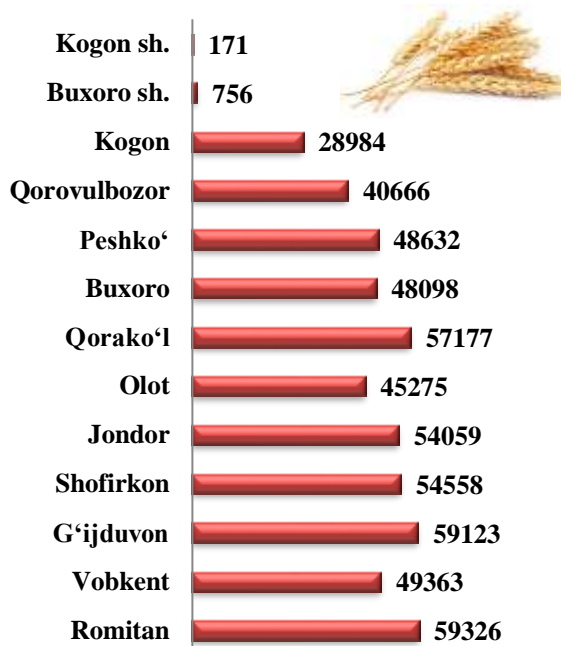


2021 yilning yanvar-iyunida xo‘jalik toifalari bo‘yicha asosiy turdagi dehqonchilik mahsulotlarini ishlab chiqarish

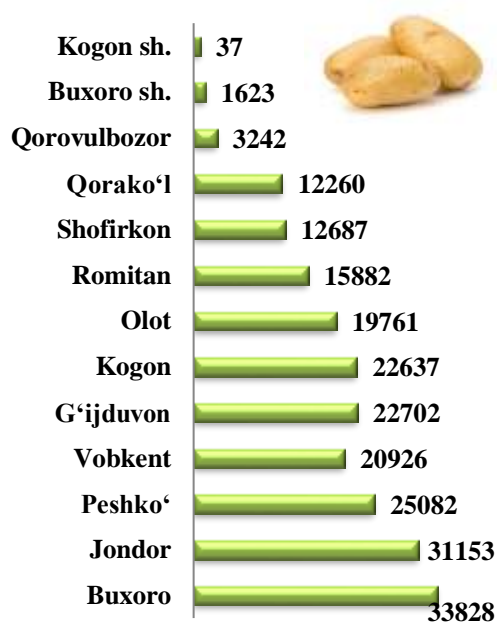
	<i>Fermer xo‘jaliklari</i>		<i>Dehqon (shaxsiy yordamchi) xo‘jaliklari</i>		<i>Qishloq xo‘jaligi faoliyatini amalga oshiruvchi tashkilotlar</i>	
	<i>ming tonna</i>	<i>o‘sish sur‘ati, foizda</i>	<i>ming tonna</i>	<i>o‘sish sur‘ati, foizda</i>	<i>ming tonna</i>	<i>o‘sish sur‘ati, foizda</i>
Don	298,5	101,8	45,1	95,4	10,5	120,1
Kartoshka	8,5	148,3	143,1	103,0	0,03	130,0
Sabzavotlar	25,8	111,4	225,2	104,0	3,6	68,9
Poliz	10,8	115,3	8,9	101,4	0,3	145,6
Mevalar va rezavorlar	28,2	56,4	79,6	84,5	0,1	12,4
Uzum	1,8	2,3 m.	3,4	100,2	0,02	53,5

2021 yil yanvar-iyun oylarida shahar va tumanlar kesimida asosiy turdagi dehqonchilik mahsulotlarini ishlab chiqarish

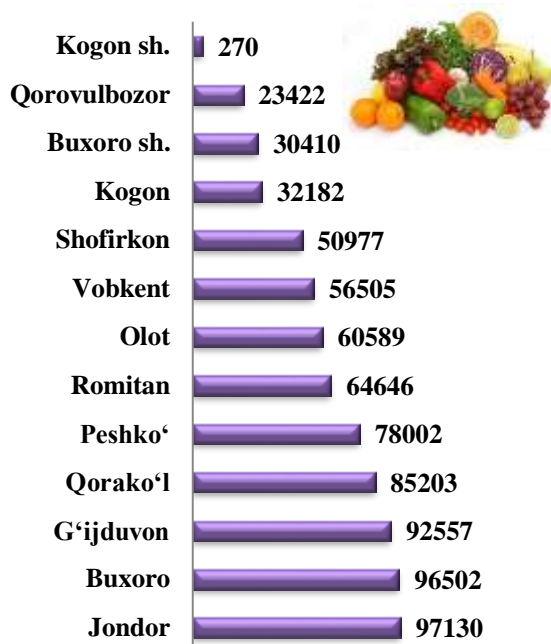
Don (tonna)




Kartoshka (tonna)



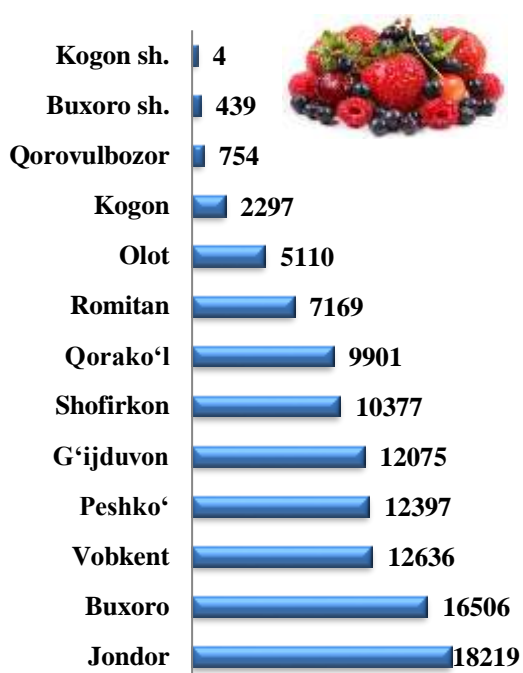
Sabzavotlar (tonna)



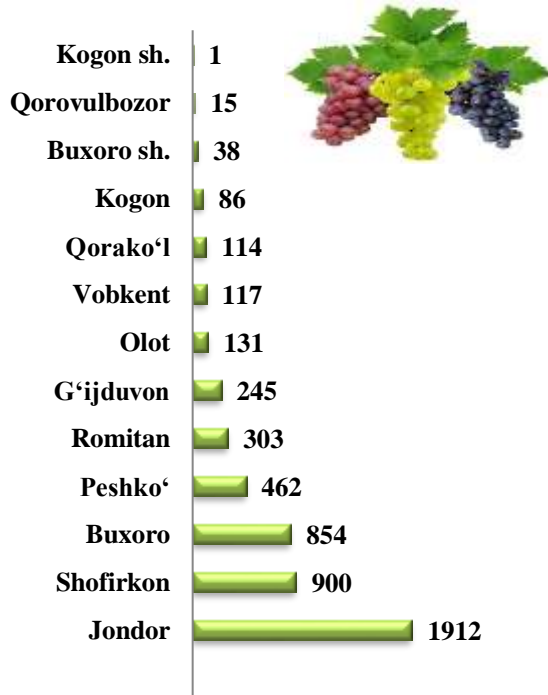
Poliz (tonna)



Mevalar va rezavorlar (tonna)



Uzum (tonna)



Chorvachilik



2021 yil yanvar - iyun oylarida chorvachilik mahsulotlari ishlab chiqarish hajmi 6382,4 mlrd.so'mni yoki 2020 yilning mos davriga nisbatan 104,3 foizni tashkil qildi. Ishlab chiqarilgan qishloq xo'jaligi mahsulotlarining umumiy hajmida chorvachilik mahsulotlarining ulushi 58,6 foizni tashkil etdi.

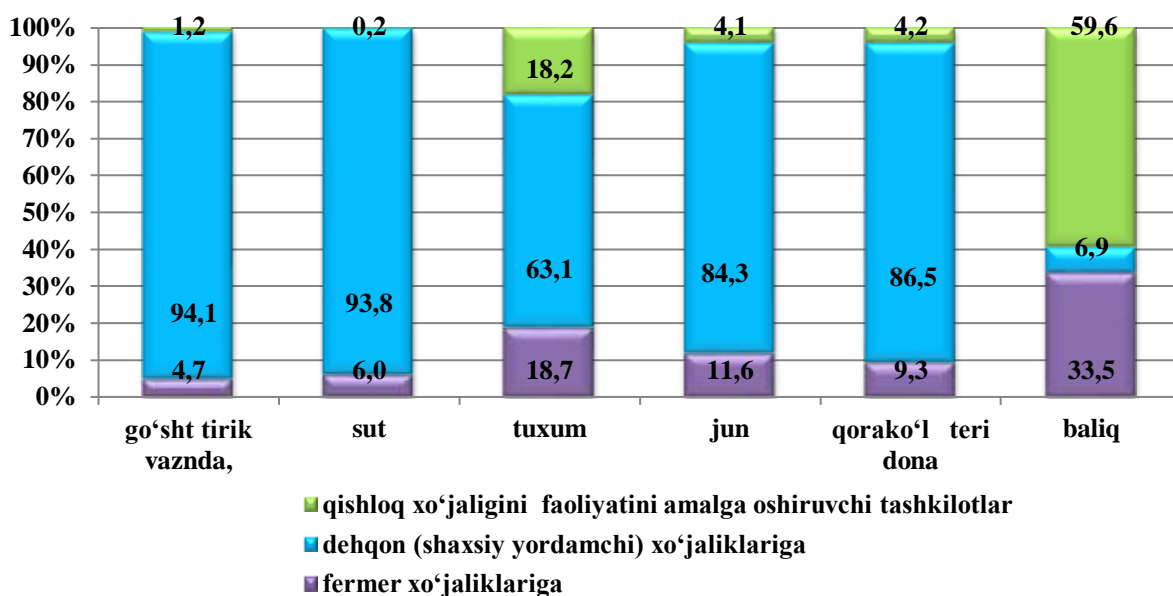
2021 yil yanvar-iyun oylarida barcha toifadagi xo'jaliklar tomonidan tirik vaznda 124804 tonna go'sht (2020 yil yanvar - iyunga nisbatan 3,7 foizga ko'p), 463,1 ming tonna sut (6,5 foizga ko'p), 207,9 mln.dona tuxum (5,6 foizga ko'p), 2332 tonna jun (4,3 foizga ko'p), 372,1 ming dona qorako'l teri (o'tgan yilga nisbatan 4,7 foizga ko'p) ishlab chiqarildi.

2021 yil yanvar-iyun oylarida xo'jaliklar toifalari bo'yicha asosiy turdagi chorvachilik mahsulotlarini ishlab chiqarish

	Barcha toifadagi xo'jaliklar		shu jumladan:					
			fermer xo'jaliklari		dehqon (shaxsiy yordamchi) xo'jaliklari		qishloq xo'jaligi faoliyatini amalga oshiruvchi tashkilotlar	
	miq-dori	o'sish sur'ati, foiz	miq-dori	o'sish sur'ati, foiz	miq-dori	o'sish sur'ati, foiz	miq-dori	o'sish sur'ati, foiz
Go'sht tirik vaznda, tonna	124 804	103,7	5 892	115,7	117 416	103,0	1 496	117,0
Sut, tonna	463 113	106,5	27 795	117,2	434 533	105,9	785	124,4
Tuxum, ming dona	207 906	105,6	38 979	146,3	131 217	102,2	37 710	90,4
Jun, tonna	2 332	104,3	270	86,7	1 965	106,4	97	124,4
Qorako'l teri dona	372 133	104,7	34 499	109,1	321 856	103,3	15 778	128,5

Chorvachilik mahsulotlari ishlab chiqarish ko'rsatkichlarini xo'jaliklar toifalari bo'yicha taxlil qilar ekanmiz, tirik vaznda go'shtning umumiy hajmidan 94,1 foizi dehqon (shaxsiy yordamchi) xo'jaliklari hissasiga to'g'ri kelishini qayd etish lozim, shuningdek sutning 93,8 foizi, tuxumning 63,1 foizi, junning 84,3 foizi, qorako'l terining 86,5 foizi ham dehqon (shaxsiy yordamchi) xo'jaliklari hissasiga to'g'ri keladi.

**Asosiy turdagi chorvachilik mahsulotlarini
ishlab chikarishda xo'jalik toifalarining ulushi**




**2021 yil 1 iyul holatiga xo'jaliklar toifalari bo'yicha
chorva mollari va parrandalar bosh soni**


	Barcha toifadagi xo'jaliklar		shu jumladan:					
			fermer xo'jaliklari		dehqon (shaxsiy yordamchi) xo'jaliklari		Qishloq xo'jaligi faoliyatini amalga oshiruvchi tashkilotlar	
	ming bosh	o'sish sur'ati, foiz	ming bosh	o'sish sur'ati, foiz	ming bosh	o'sish sur'ati, foiz	ming bosh	o'sish sur'ati, foiz
Yirik shoxli qoramollar	1 245,2	102,6	77,8	111,1	1 153,3	102,0	14,1	106,8
shu jumladan sigirlar	405,8	103,2	26,1	118,6	376,5	102,1	3,2	133,3
Qo'y va echkilar	2 216,2	102,6	286,7	113,7	1 774,6	101,5	154,9	97,3
Parrandalar	5 344,4	112,9	1 016,0	118,6	3 021,8	107,6	1 306,6	122,4

Ishlab chiqarilgan asosiy turdagi chorvachilik va baliqchilik mahsulotlarini hududlar kesimida taqsimlanishi


Go'sht (ming t.)




Sut (ming t.)



Tuxum (mln.dona)



Ovlangan baliqchilik (tonna)



2021 yil 1 iyul holatiga chorva mollari va parrandalar bosh soni

	<i>ming bosh</i>	<i>o'sish sur'ati, foiz</i>
Yirik shoxli qoramol	1 245,2	102,6
<i>shu jumladan:</i>		
Fermer xo'jaliklari	77,8	111,1
Dehqon (aholining shaxsiy yordamchi) xo'jaliklari	1 153,3	102,0
Qishloq xo'jaligi faoliyatini amalga oshiruvchi tashkilotlar	14,1	106,8
ulardan sigirlar	405,8	103,2
<i>shu jumladan:</i>		
Fermer xo'jaliklari	26,1	118,6
Dehqon (aholining shaxsiy yordamchi) xo'jaliklari	376,5	102,1
Qishloq xo'jaligi faoliyatini amalga oshiruvchi tashkilotlar	3,2	133,3
Qo'y va echkilar	2 216,2	102,6
<i>shu jumladan:</i>		
Fermer xo'jaliklari	286,7	113,7
Dehqon (aholining shaxsiy yordamchi) xo'jaliklari	1 774,6	101,5
Qishloq xo'jaligi faoliyatini amalga oshiruvchi tashkilotlar	154,9	97,3
Otlar	6,5	112,9
<i>shu jumladan:</i>		
Fermer xo'jaliklari	2,0	126,6
Dehqon (aholining shaxsiy yordamchi) xo'jaliklari	3,7	99,6
Qishloq xo'jaligi faoliyatini amalga oshiruvchi tashkilotlar	0,8	180,4
Parrandalar	5 344,4	112,9
<i>shu jumladan:</i>		
Fermer xo'jaliklari	1 016,0	118,6
Dehqon (aholining shaxsiy yordamchi) xo'jaliklari	3 021,8	107,6
Qishloq xo'jaligi faoliyatini amalga oshiruvchi tashkilotlar	1 306,6	122,4

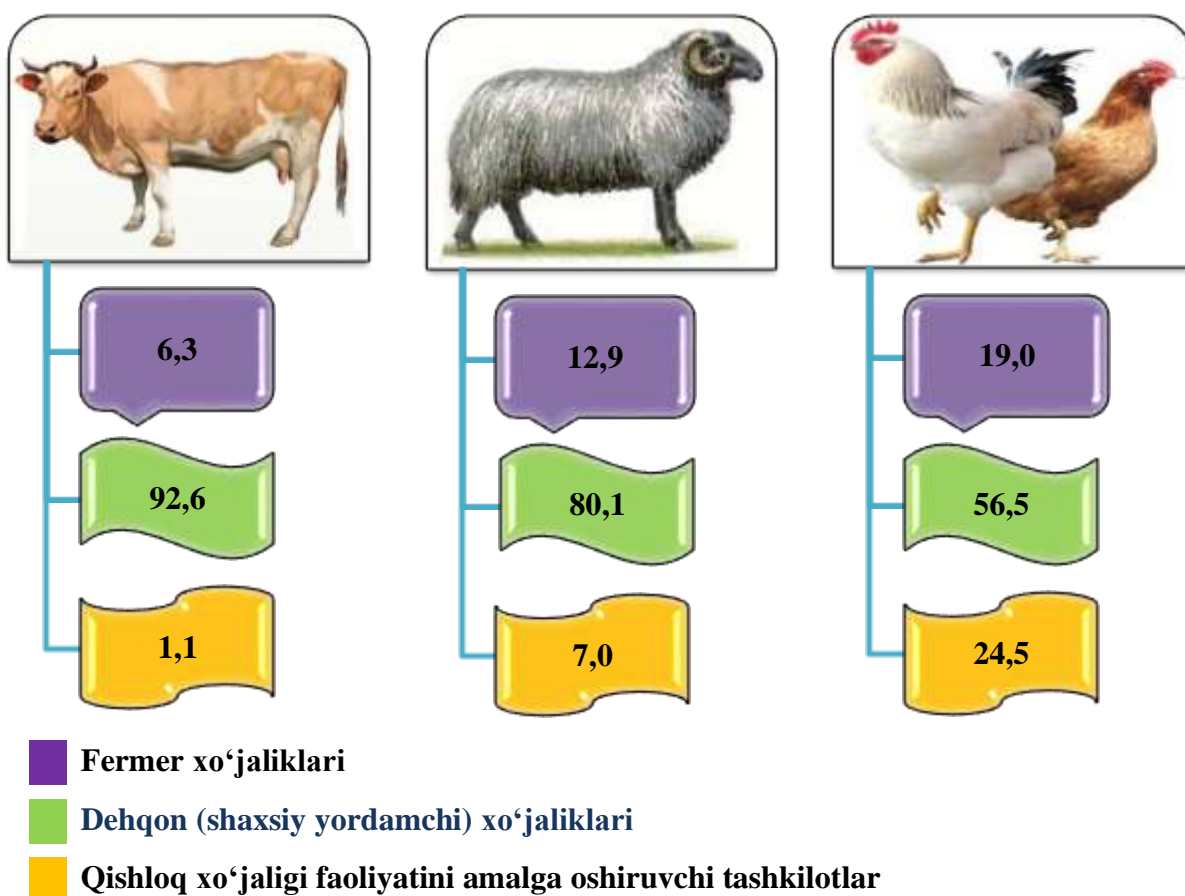
2021 yil yanvar-iyun oylarida ishlab chiqarilgan chorvachilik mahsulotlari

	<i>Miqdori</i>	<i>o'sish sur'ati, foiz</i>
Go'sht (tirik vaznda), ming tn.	124,8	103,7
<i>shu jumladan:</i>		
Fermer xo'jaliklari	5,9	115,7
Dehqon (aholining shaxsiy yordamchi) xo'jaliklari	117,4	103,0
Qishloq xo'jaligi faoliyatini amalga oshiruvchi tashkilotlar	1,5	117,0
Sut, ming tn.	463,1	106,5
<i>shu jumladan:</i>		
Fermer xo'jaliklari	27,8	117,2
Dehqon (aholining shaxsiy yordamchi) xo'jaliklari	434,5	105,9
Qishloq xo'jaligi faoliyatini amalga oshiruvchi tashkilotlar	0,8	124,4
Tuxum, mln. dona	207,9	105,6
<i>shu jumladan:</i>		
Fermer xo'jaliklari	39,0	146,3
Dehqon (aholining shaxsiy yordamchi) xo'jaliklari	131,2	102,2
Qishloq xo'jaligi faoliyatini amalga oshiruvchi tashkilotlar	37,7	90,4

Yirik shoxli qoramollar va parrandalar bosh soni

2021 yil 1 iyul holatiga yirik shoxli qoramollarning umumiy bosh soni 1 245,2 ming boshni, shu jumladan sigirlar 405,8 ming boshni, qo‘y va echkilar 2 216,2 ming boshni, ot 6 483 boshni, parrandalar 5 344,4 ming boshni tashkil etdi. 2021 yilning mos davri bilan solishtirilganda barcha toifadagi xo‘jaliklarda yirik shoxli qoramollar bosh soni 31,0 ming boshga (2,6 foizga), shu jumladan sigirlar 12,7 ming boshga (3,2 foizga), qo‘y va echkilar 57,2 ming boshga (2,6 foizga), otlar 742 boshga (12,9 foizga), parrandalar 611,4 ming boshga (12,9 foizga) ko‘paydi.

Xo‘jalik toifalarining chorva mollari va parrandalar bosh sonidagi ulushi, foizda

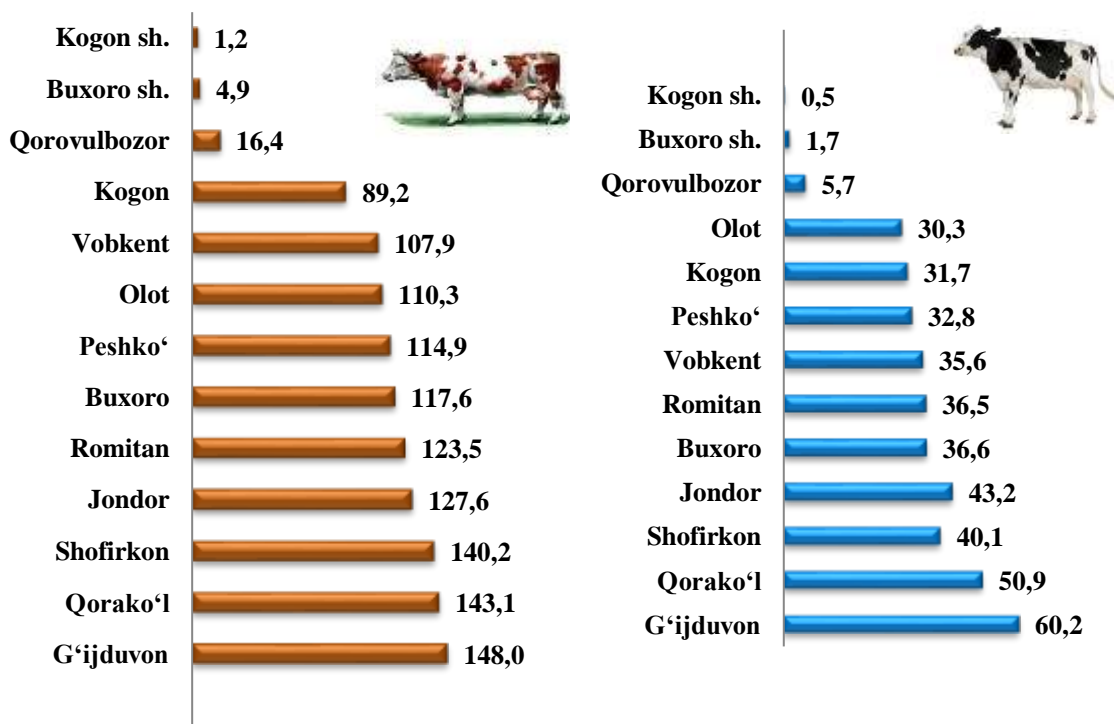


2021 yil 1 iyul holatiga yirik shoxli qoramollar bosh soni to'g'risidagi ma'lumotlarni xo'jalik toifalari bo'yicha taxlil qilar ekanmiz, yirik shoxli qoramollar 6,3 foizi fermer xo'jaliklariga 92,6 foizi dehqon (shaxsiy yordamchi) xo'jaliklariga, 1,1 foizi qishloq xo'jaligi faoliyatini amalga oshiruvchi tashkilotlarga to'g'ri kelishini qayd etib o'tish lozim, shunga mos ravishda qo'y va echkilarning umumiy sonidan 12,9 foizi fermer xo'jaliklariga, 80,1 foizi dehqon (shaxsiy yordamchi) xo'jaliklariga, 7,0 foizi qishloq xo'jaligi faoliyatini amalga oshiruvchi tashkilotlarga to'g'ri keladi, shuningdek parrandalar umumiy sonidan 19,0 foizi fermer xo'jaliklariga, 56,5 foizi dehqon (shaxsiy yordamchi) xo'jaliklariga, 24,5 foizi qishloq xo'jaligi faoliyatini amalga oshiruvchi tashkilotlarga to'g'ri keladi.

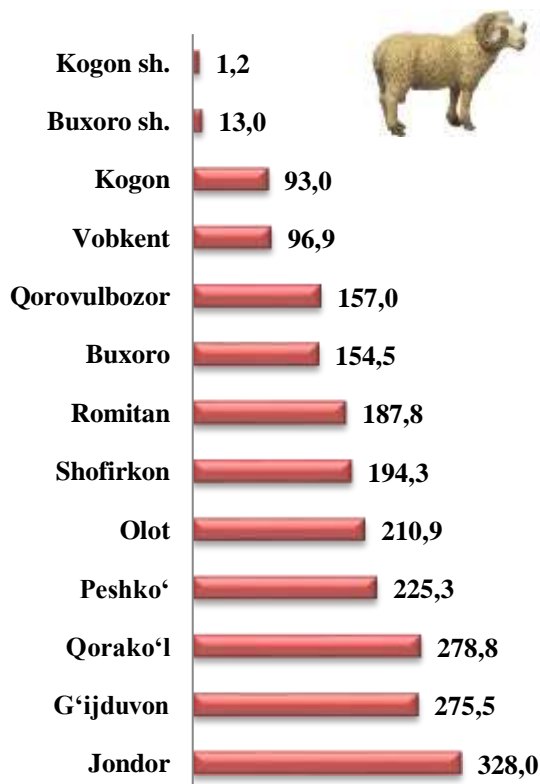
2021 yil 1 iyul xolatiga shahar va tumanlar kesimida chorva mollari va parrandalar bosh soni

Yirik shoxli qoramollar (ming bosh)


shu jumladan: sigirlar (ming bosh)



Qo‘ylar va echkilar (ming bosh)



Parrandalar (ming bosh)



Fermer xo‘jaliklari. 2021 yil yanvar-iyun oylarida fermer xo‘jaliklari tomonidan ishlab chiqarilgan qishloq xo‘jaligi mahsulotlari hajmi 1 852,7 mlrd. so‘mni tashkil qildi. Qishloq xo‘jaligi mahsulotlari umumiy hajmida fermer xo‘jaliklarining ulushi 17,0 foizni tashkil etdi.

2021 yil 1 iyul holatida fermer xo‘jaliklarida 77,8 ming bosh yirik shoxli qoramol, shu jumladan 26,1 ming bosh sigir, 286,7 ming bosh qo‘y va echkilar, 1016,0 ming bosh parrandalar mavjud bo‘lib, 2020 yil 1 iyul holatiga nisbatan yirik shoxli qoramollar soni 11,1 foizga ko‘p, qo‘y va echkilar 13,7 foizga, parrandalar 18,6 foizga ko‘paygan.

**2021 yil yanvar-iyun oylarida fermer xo'jaliklari tomonidan ishlab chiqarilgan
asosiy turdagi qishloq xo'jalik mahsulotlari**

	2020 yil		2021 yil		o'sish sur'ati, foiz
	tonna	ishlab chiqarish umumiy hajmidagi ulushi, foiz	tonna	ishlab chiqarish umumiy hajmidagi ulushi, foiz	
Go'sht, tirik vaznda	5 093	4,2	5 892	4,7	115,7
Sut	23 707	5,5	27 795	6,0	117,2
Tuxum, ming dona	26 646	13,5	38 979	18,7	146,3
Jun	311	13,9	270	11,6	86,7
Qorako'l teri, dona	31 621	8,9	34 499	9,3	109,1
Pilla	938,4	54,2	861,1	36,1	91,8
Ovlangan baliq	530,4	28,7	670	33,5	126,3
Don jami	293 314	84,0	298 482	84,3	101,8
Kartoshka	5 693	3,9	8 442	5,6	148,3
Sabzavot	23 168	9,5	25 821	10,1	111,4
Poliz	9 421	51,3	10 865	54,3	115,3
Mevalar	50 023	34,6	28 219	26,2	56,4
Uzum	779	18,8	1 819	35,1	2,3 m.

IV. INVESTITSİYALAR VA QURILISH

2021 yil yanvar-iyun oylarida viloyatning asosiy kapitalini ko'paytirishga 7938,7 mlrd.so'm (dollar ekvivalentida 0,75 mlrd. AQSH doll.) miqdorida investitsiyalar kiritildi va o'sish sur'ati o'tgan yilning shu davriga nisbatan 150,1 foizni tashkil qildi.

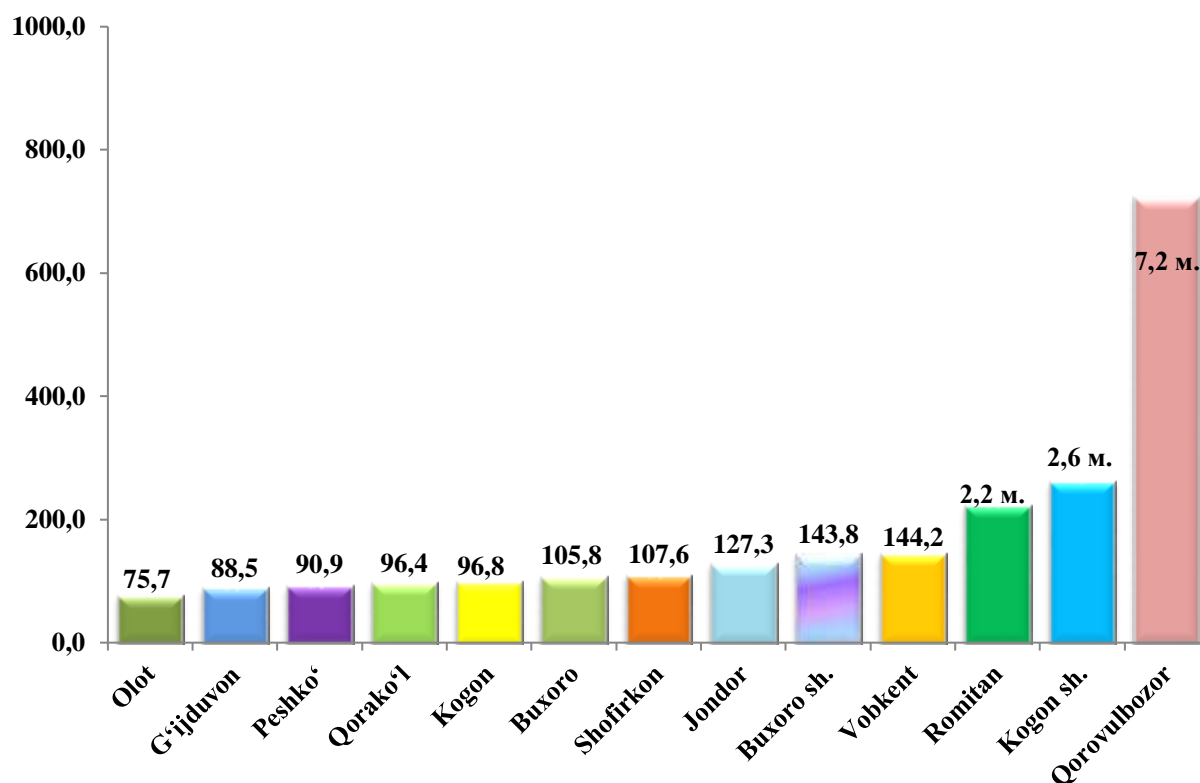
Asosiy kapitalga investitsiyalar yillar bo'yicha dinamikasini kuzatadigan bo'lsak, 2016 yilda - 5,9 trln. so'm yoki 120,8 foiz o'sishni, 2017 yilda - 11,6 trln. so'm yoki 154,7 foiz o'sishni, 2018 yilda - 9,6 trln. so'm yoki 60,6 foiz, 2019 yilda - 10,4 trln. so'm yoki 95,9 foiz, 2020 yilda - 12,2 trln. so'm yoki 104,7 foizni tashkil etgan.

Hududlar kesimida kiritilgan investitsiyalar hajmi

(2021 yil yanvar-iyun)

	Investitsiya hajmi		Aholi jon boshi (ming so'm)
	mlrd. so'm	2020 yil yanvar-iyun oylariga nisbatan o'sish sur'ati, % da	
Buxoro viloyati	7938,7	150,1	4065,3
Buxoro sh.	1769,0	143,8	6275,4
Kogon sh.	185,0	2,6 m.	2997,8
<i>tumanlar</i>			
Buxoro	382,7	105,8	2256,3
Vobkent	251,1	144,2	1770,5
Jondor	261,3	127,3	1476,6
Kogon	344,7	96,8	4325,1
Olot	516,7	75,7	5146,1
Peshko'	128,6	90,9	1030,0
Romitan	3063,6	2,2 m.	21230,7
Shofirkon	122,7	107,6	683,9
Qorako'l	163,1	96,4	985,4
Qorovulbozor	449,7	7,2 m.	24178,5
G'ijduvon	300,5	88,5	975,7

Asosiy kapitalga kiritilgan investitsiyalarning o‘shish sur‘atlari, foizda
(yanvar-iyun)



Asosiy kapitalga investitsiyalarning yuqori o‘shish sur‘atlari Romitan (o‘tgan yilga nisbatan o‘shish sur‘ati 2,2 marta ko‘p asosiy kapitalga investitsiyalar hajmi 3063,6 mlrd. so‘m), Qorovulbozor (7,2 marta, 449,7 mlrd. so‘m) tumanlarida, hamda Kogon (2,6 marta, 185,0 mlrd. so‘m) shaharda kuzatildi.

Asosiy kapitalga investitsiyalarning o‘zlashtirilgan hajmi bo‘yicha tumanlar kesimida Romitan tumani etakchilik qilmoqda. Ushbu hududda jami asosiy kapitalga investitsiyalarning 38,6 foizi o‘zlashtirildi.

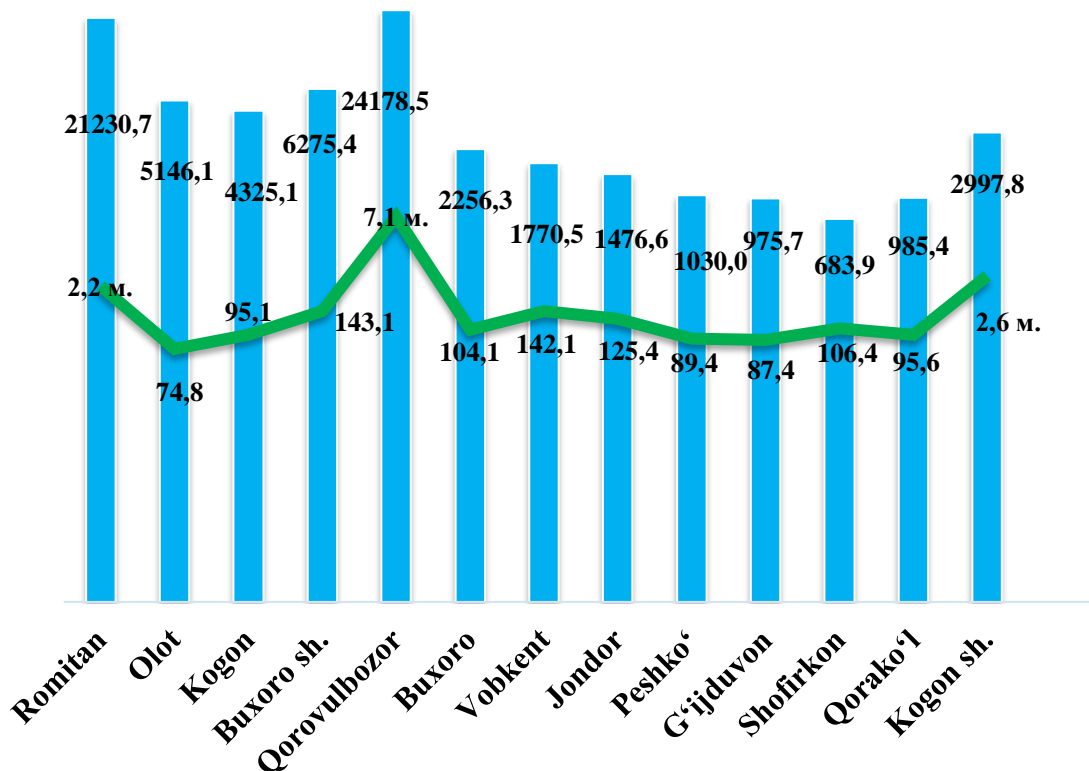
Shuningdek, Buxoro shahar jami investitsiyalar hajmidan 22,3 foizini, Olot tumani 6,5 foizini tashkil etmoqda. Qorovulbozor, Buxoro, Kogon va G‘ijduvon tumanlarida ushbu ko‘rsatkich mos ravishda 5,7 foizni, 4,8 foizni, 4,3 foizni va 3,8 foizni tashkil etdi.

Peshko‘ va Shofirkon tumanlarida investitsiyalar eng kam o‘zlashtirilgan bo‘lib, har birining viloyatdagi ulushi 1,6 foizi va 1,5 foizini tashkil etdi.

Aholi jon boshiga kiritilgan investitsiyalar

(2021 yil yanvar-iyun)

■ Ming.so'm ■ foizda

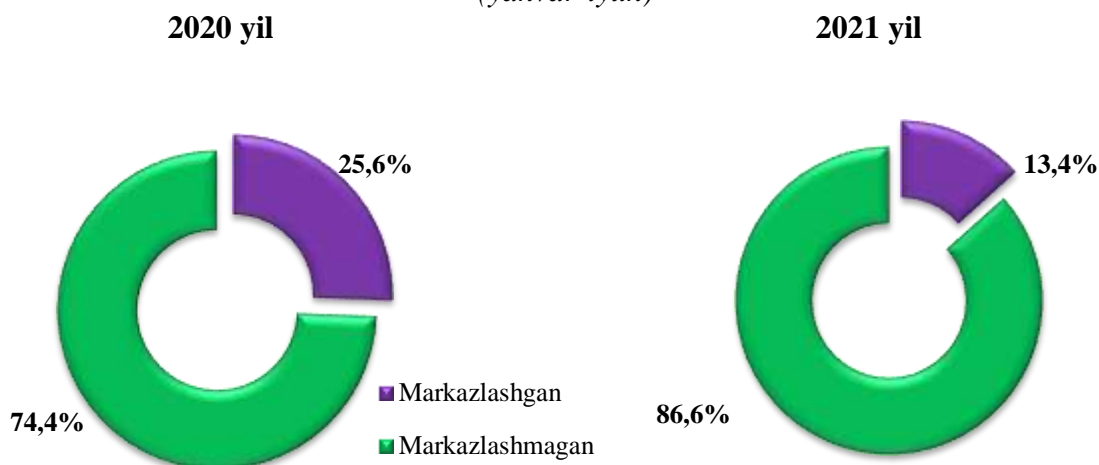


2021 yil yanvar-iyun oylarida aholi jon boshiga hisoblangan asosiy kapitalga investitsiyalar hajmi bo'yicha yuqori ko'rsatkichlar Romitan tumani (21230,7 ming so'm yoki o'tgan yilning mos davriga nisbatan o'sish sur'ati 2,2 marta ko'p), Qorovulbozor tumanida (24178,5 ming so'm, 7,1 marta ko'p) hamda, Buxoro shahri (6275,4 ming so'm, 143,1 foiz) qayd etildi.

Moliyalashtirish manbalari bo'yicha asosiy kapitalga kiritilgan investitsiyalarning taqsimlanishi quyida keltirilgan

	<i>mld.so'm</i>	<i>o'sish sur'ati, foiz</i>	<i>yakunga nisbatan foiz</i>
Asosiy kapitalga kiritilgan investitsiyalar	7938,7	150,1	100,0
<i>shu jumladan:</i>			
Markazlashgan investitsiyalar:	1062,8	78,4	13,4
byudjet mablag'lari	275,5	101,2	3,5
Tiklanish va taraqqiyot jamg'armasi	102,2	-	1,3
hukumat kafolati ostida chet el kreditlari	685,1	65,3	8,6
Markazlashmagan investitsiyalar	6875,9	174,7	86,6
korxonalarining o'z mablag'lari	1668,5	2,0 m.	21,0
aholi mablag'lari	1096,5	101,8	13,8
to'g'ridan-to'g'ri va boshqa xorijiy investitsiya va kreditlar	3579,0	2,2 m.	45,1
tijorat bank kreditlari va boshqa qarz mablag'lari	531,9	133,0	6,7

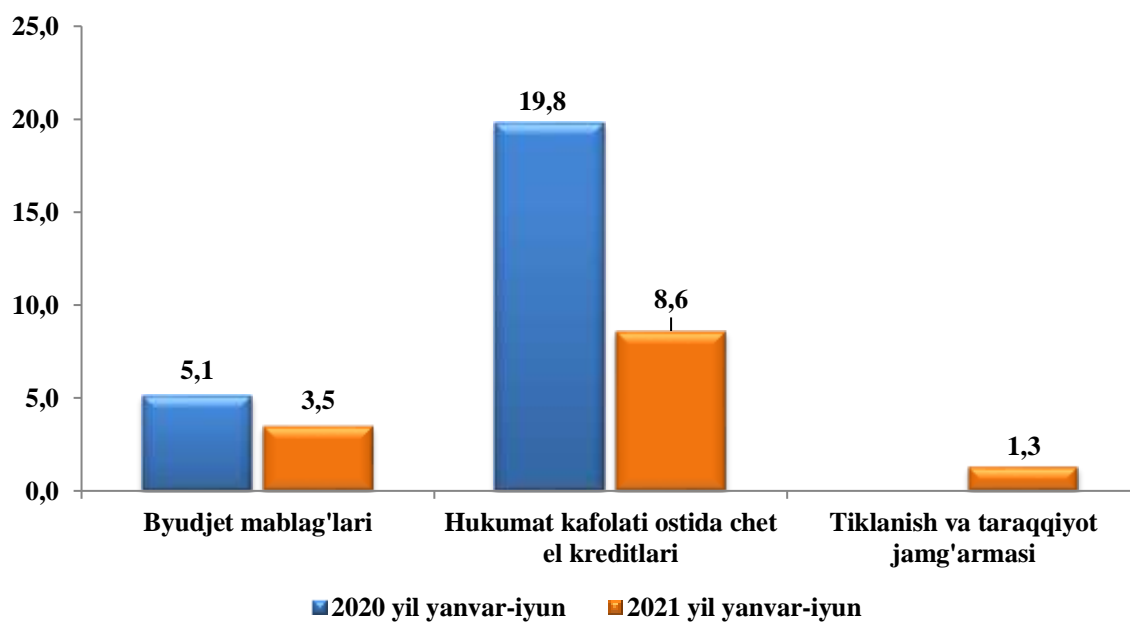
Asosiy kapitalga kiritilgan investitsiyalarda markazlashgan va markazlashmagan investitsiyalarning ulushlari
(yanvar-iyun)



Markazlashgan moliyalashtirish manbaalari hisobidan kiritilgan investitsiyalar hajmi 2021 yil yanvar-iyungacha nisbatan o'sish sur'ati 78,4 foizni tashkil etib, 1062,8 mlrd. so'mga etdi. Jami investitsiyalar hajmida esa markazlashgan moliyalashtirish manbaalari hisobidan kiritilgan investitsiyalar hajmining ulushi 13,4 foiz (2020 yil yanvar-iyun oylarida 25,6 foiz)ni tashkil qildi.

Asosiy kapitalga kiritilgan investitsiyalarning markazlashgan moliyalashtirish manbalari

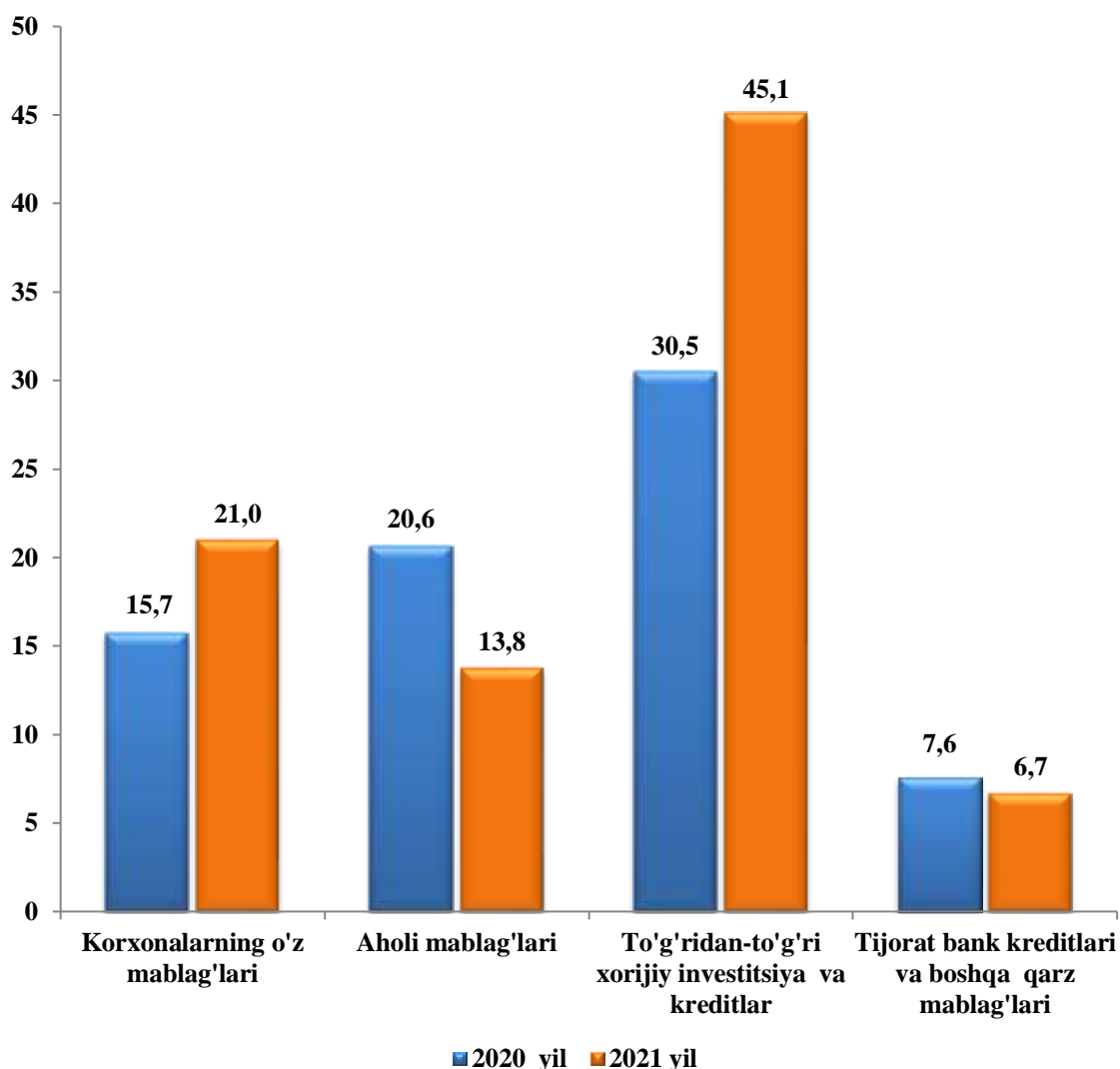
(yanvar-iyun jami investitsiyalar hajmidagi ulushi, foizda)



Shundan, byudjet mablagʻlari 275,5 mlrd. soʻmni tashkil etib, oʻsish surʻati oʻtgan yilning mos davriga nisbatan 101,2 foizni tashkil qildi (umumiy hajmdagi ulushi 3,5 foiz), tiklanish va taraqqiyot jamgʻarmasi 102,2 mlrd. soʻmni tashkil etdi, Oʻzbekiston Respublikasi kafolati ostidagi xorijiy investitsiya va kreditlar 685,1 mlrd. soʻmni tashkil etib, oʻsish surʻati oʻtgan yilning mos davriga nisbatan 65,3 martani tashkil qildi (umumiy hajmdagi ulushi 8,6 foiz).

Asosiy kapitalga kiritilgan investitsiyalarning markazlashmagan moliyalashtirish manbalari

(yanvar-iyun jami investitsiyalar hajmidagi ulushi, foizda)



Markazlashmagan moliyalashtirish manbalari hisobidan kiritilgan jami investitsiyalar 6875,9 mlrd. soʻmni tashkil etdi, oʻtgan yilning mos davriga nisbatan 174,7 foizni (jami investitsiyalar hajmidagi ulushi 86,6 foiz) tashkil etdi. Shundan jami investitsiyalar xajmida eng koʻp ulush korxonaning oʻz mablagʻlari hisobiga oʻzlashtirilgan investitsiyalar boʻlib, 1668,5 mlrd. soʻmni tashkil etdi, oʻsish surʻati oʻtgan yilning mos davriga nisbatan 2,0 martani tashkil qildi (umumiy hajmdagi ulushi 21,0 foizni), toʻgʻridan-toʻgʻri xorijiy investitsiya va kreditlar oʻzlashtirilgan investitsiyalar hisobiga 3579,0 mlrd. soʻmni tashkil etib, oʻsish surʻati oʻtgan yilning mos davriga nisbatan 2,2 marta koʻp tashkil qildi (umumiy hajmdagi ulushi 45,1 foiz), aholi mablagʻlari hisobiga oʻzlashtirilgan investitsiyalar 1096,5 mlrd. soʻmni tashkil etib, oʻsish surʻati oʻtgan yilning mos davriga nisbatan 101,8 foizni tashkil qildi (umumiy hajmdagi ulushi 13,8 foiz), tijorat banklari kreditlari va boshqa qarz mablagʻlari 531,9 mlrd. soʻmni tashkil etib, oʻsish surʻati oʻtgan yilning mos davriga nisbatan 133,0 foizni tashkil qildi (umumiy hajmdagi ulushi 6,7 foiz).

Asosiy kapitalga investitsiyalarning moliyalashtirish manbalari boʻyicha tarkibi

	<i>Jami investitsiyalar, mlrd.soʻm</i>	<i>shu jumladan moliyalashtirish manbalari boʻyicha: (jami nisbatan, foiz)</i>					
		<i>Respublika byudjeti</i>	<i>Korxonona mablagʻlari</i>	<i>Aholi mablagʻlari</i>	<i>Tijorat bank kreditlari va boshqa qarz mablagʻlari</i>	<i>Xorijiy investitsiya va kreditlar</i>	<i>Tiklanish va taraqqiyot jamgʻ armasi</i>
Buxoro viloyati	7938,7	3,5	21,0	13,8	6,7	53,7	1,3
Buxoro sh.	1769,0	6,5	21,0	7,5	9,5	49,8	5,7
Kogon sh.	185,0	2,5	7,2	6,1	6,3	77,9	-
<i>tumanlar</i>							
Buxoro	382,7	4,6	11,7	26,2	17,5	40,0	-
Vobkent	251,1	0,9	15,2	23,5	15,4	45,0	-

	Jami investitsiyalar, mlrd.so'm	shu jumladan moliyalashtirish manbalari bo'yicha: (jami nisbatan, foiz)					
		Respublika byudjeti	Korxonaga mablag' lari	Aholi mablag' lari	Tijorat bank kreditlari va boshqa qarzmablag' lari	Xorijiy investitsiya va kreditlar	Suv ta'minoti va kanalizatsiya tizimlarini rivojlantirish jamg' armasi
Jondor	261,3	2,5	23,8	26,5	10,0	37,2	-
Kogon	344,7	3,0	13,0	26,4	15,9	41,7	-
Olot	516,7	1,8	5,9	20,5	3,5	68,3	-
Peshko'	128,6	0,1	9,2	64,2	8,4	18,1	-
Romitan	3063,6	2,7	28,4	4,0	2,2	62,7	-
Shofirkon	122,7	9,0	6,5	46,7	6,2	31,6	-
Qorako'l	163,1	6,4	5,3	51,3	6,3	30,7	-
Qorovulbozor	449,7	0,7	30,2	1,0	2,5	65,6	-
G'ijduvon	300,5	0,8	8,9	58,5	13,7	18,1	-

2021 yil yanvar-iyun oylarida asosiy kapitalga kiritilgan investitsiyalarning texnologik tarkibi

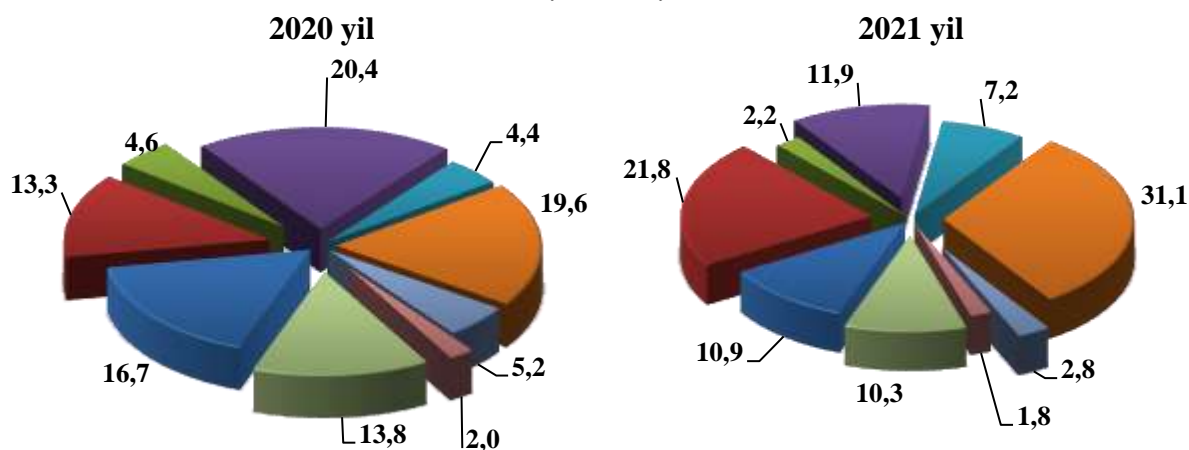
mlrd. so'm

	<i>jami</i>	<i>davlat</i>	<i>nodavlat</i>
Jami	7938,7	849,4	7089,3
<i>shu jumladan: umumiy hajmga nisbatan foiz hisobida</i>			
qurilish-montaj ishlari	3326,2	571,0	2755,2
mashina, uskunalar, transport vositalari ishlab chiqarish va xo'jalik jihozlari	4078,4	257,9	3820,5
boshqa xarajatlar	534,1	20,5	513,6

Asosiy kapitalga kiritilgan investitsiyalarning texnologik tarkibida qurilish va montaj ishlarining ulushi 2020 yil yanvar-iyun oylariga nisbatan 17,4 punktga kamaygan va mashina, uskunalar, transport vositalari, ishlab chiqarish va xo‘jalik jihozlar qiymati ulushi 17,4 punktga oshgan.

Asosiy kapitalga kiritilgan investitsiyalar va kreditlarni iqtisodiy faoliyat turlari bo‘yicha

(umumiy hajmga nisbatan, foizda)
(yanvar-iyun)



- Uy-joy qurilish
- Ishlab chiqaradigan sanoatda
- Ulgurji va chakana savdo, motorli transport vositalari va mototsikllarni ta'mirlashga
- Qishloq, o'rmon va baliq xo'jaligi
- Tashish va saqlash
- Tog'-kon sanoati va ochiq konlarni ishlash
- Qurilish
- Sog'liqni saqlash va ijtimoiy xizmatlar ko'rsatish
- Boshqa faoliyat turlari

Asosiy kapitalga investitsiyalarning iqtisodiy faoliyat turlari bo‘yicha tarkibida yuqoridagi diagrammada ko‘rsatib o‘tilganidek, tog‘-kon sanoati etakchilik qilmoqda. Ushbu tarmoqda jami moliyalashtirish manbalari hisobidan 2471,6 mlrd. so‘m yoki jami asosiy kapitalga kiritilgan investitsiyalarning 31,1 foizi o‘zlashtirilgan.

Shuningdek, asosiy kapitalga investitsiyalarning eng ko‘p investitsiya hajmlari qishloq, o‘rmon va baliqchilik xo‘jaligi 11,9 foizi, uy-joy qurilishiga 10,9 foizi, ishlab chiqarish sanoatiga 21,8 foizi, qurilishga 2,8 foizi, tashish va saqlash xizmatlariga 7,2 foizi va boshqa faoliyat turlariga 10,3 foizi to‘g‘ri keladi.

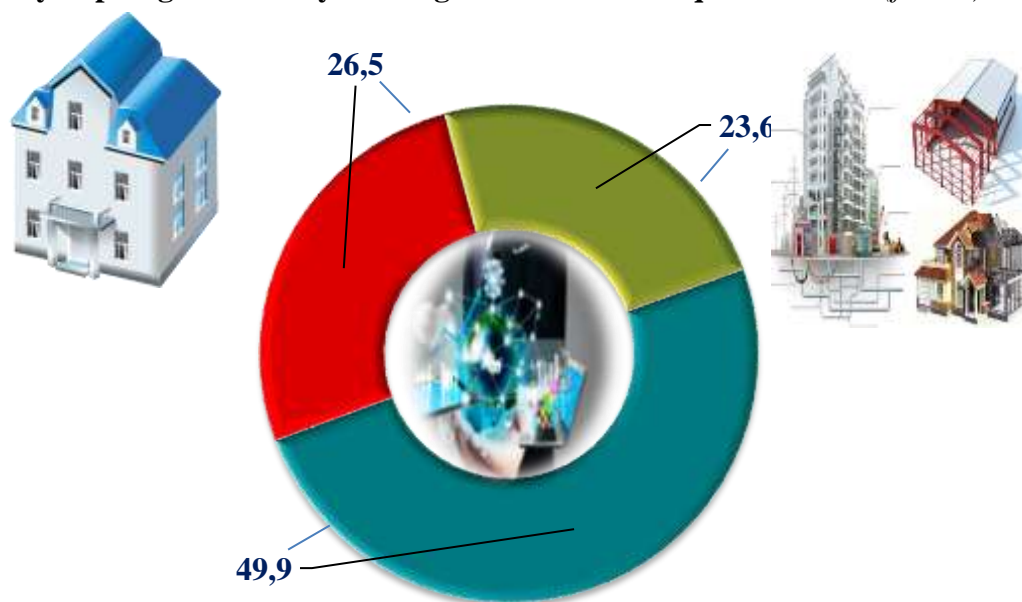
Turar joy qurilishiga investitsiyalar aholini namunaviy loyihalar asosida qurilayotgan va arzonlashtirilgan uy-joylar qurilishi bo‘yicha davlat dasturlarining amalga oshiririshi hamda aholi tomonidan yakka tartibdagi turar-joylar qurilishi hajmlari bilan bog‘liq.

Asosiy kapitalga investitsiyalarning takror ishlab chiqarish tarkibi (*umumiy hajmga nisbatan, foizda*)

	<i>mlrd. so‘m</i>	<i>umumiy hajmdagi ulushi, foiz</i>
Jami	7938,7	100,0
<i>shu jumladan:</i>		
yangi qurilish	3959,1	49,9
kengaytirish, rekonstruksiya, modernizatsiya qilish va texnik qayta qurollantirish	2103,1	26,5
boshqa yo‘nalishlar	1876,5	23,6

Asosiy kapitalga kiritilgan investitsiyalarning takror ishlab chiqarish tarkibi bo‘yicha umumiy hajmidan yangi qurilishga 3959,1 mlrd. so‘m yoki 49,9 foizi, kengaytirish, rekonstruksiya, modernizatsiya qilish va texnik qayta qurollantirishga 2103,1 mlrd. so‘m yoki 26,5 foizi va boshqa yo‘nalishlarga 1876,5 mlrd. so‘m yoki 23,6 foizi to‘g‘ri keladi.

Asosiy kapitalga investitsiyalarning takror ishlab chiqarish tarkibi (foizda)



- Yangi qurilish
- Kengaytirish, rekonstruksiya, modernizatsiya, texnik qurollantirish
- Boshqalar

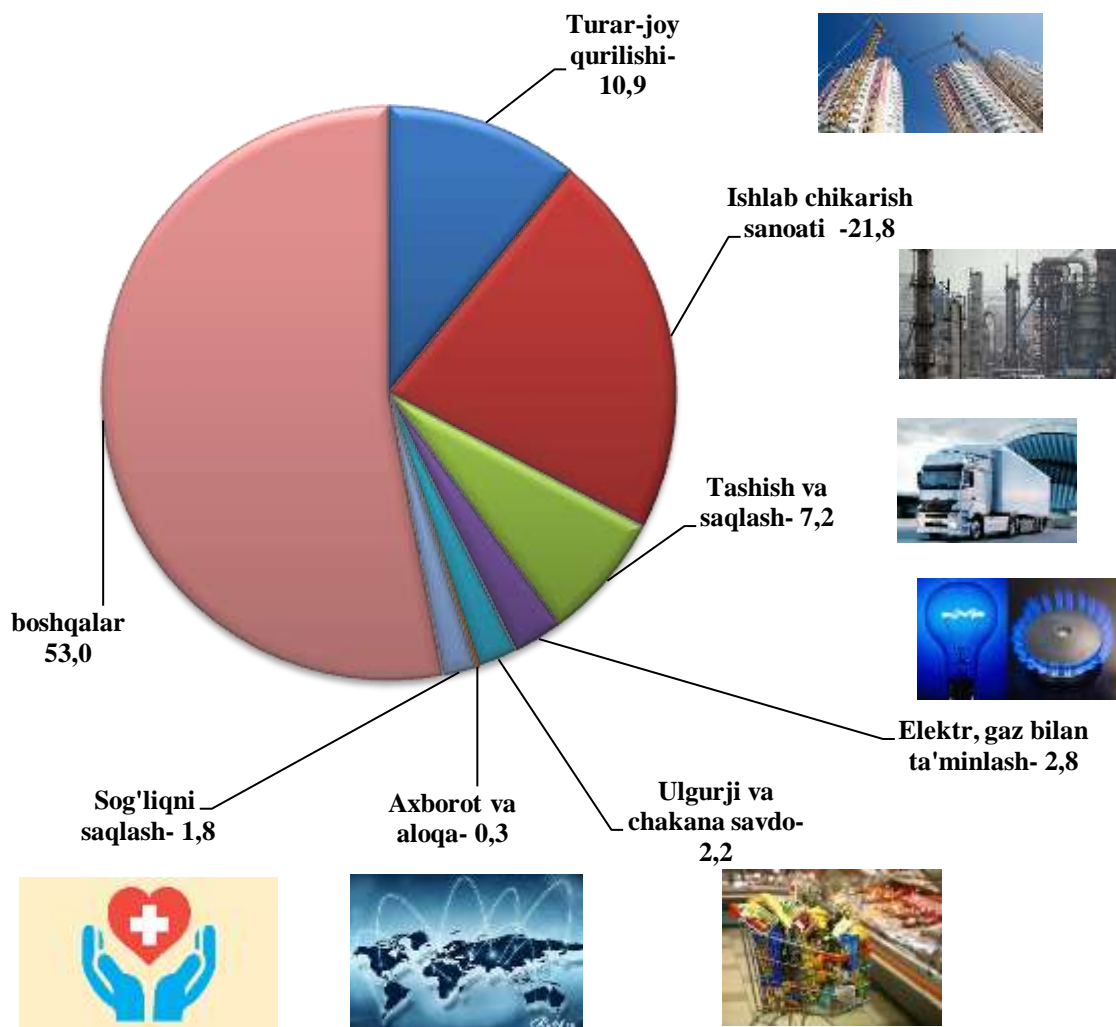
Iqtisodiy faoliyat turlari bo'yicha o'zlashtirilgan
asosiy kapitalga investitsiyalar
(yanvar-iyun)

	mlrd. so'm	Jamiga nisbatan ulushi, foizda	
		2020 yil	2021 yil
Asosiy kapitalga investitsiyalar - jami	7938,7	100,0	100,0
<i>shu jumladan</i>			
qishloq, o'rmon va baliqchilik xo'jaligi	946,4	20,4	11,9
tog' - kon sanoati	2471,6	19,6	31,1
ishlab chiqarish sanoati	1726,9	13,3	21,8
elektr, gaz, bug' bilan ta'minlash va havoni konditsiyalash	224,0	0,5	2,8
suv bilan ta'minlash, kanalizatsiya tizimi, chiqindilarni yig'ish va utilizatsiya qilish	202,1	3,9	2,5
qurilish	221,2	5,2	2,8
ulgurji va chakana savdo, motorli transport vositalari va mototsikllarni ta'mirlash	174,1	4,6	2,2
tashish va saqlash	574,0	4,4	7,2
yashash va ovqatlanish bo'yicha xizmatlar	84,8	0,8	1,1

	<i>mlrd. so‘m</i>	<i>Jamiga nisbatan ulushi, foizda</i>	
		<i>2020 yil</i>	<i>2021 yil</i>
axborot va aloqa	26,2	0,5	0,3
moliya va sug‘urta faoliyati	14,0	0,3	0,2
ta‘lim	118,1	3,9	1,5
sog‘liqni saqlash va ijtimoiy xizmatlar ko‘rsatish	140,8	2,0	1,8
jami faoliyat turlaridan tashqari: turar joy qurilishiga investitsiyalar	866,3	16,7	10,9
boshqa faoliyat turlari	148,2	3,9	1,9

Iqtisodiy faoliyat turlari bo‘yicha asosiy kapitalga investitsiyalarning o‘zlashtirilishi: ishlab chiqarish sanoatida 1726,9 mlrd. so‘m (jami investitsiyalar hajmidagi ulushi 21,8 foiz), shu jumladan oziq-ovqat, ichimlik va tamaki mahsulotlari ishlab chiqarish 259,8 mlrd.so‘m (3,3 foiz), to‘qimachilik maxsulotlarni ishlab chiqarish 1067,6 mlrd.so‘m (13,4 foiz), kimyo mahsulotlari ishlab chiqarish faoliyati turida 14,1 mlrd.so‘m (0,2 foiz), boshqa nometal nomineral mahsulotlar ishlab chiqarish faoliyat turida 40,5 mlrd. so‘m (0,5 foiz), elektr, gaz, bug‘ bilan ta‘minlash va havoni konditsiyalash faoliyat turida 224,0 mlrd. so‘m, (2,8 foiz), suv bilan ta‘minlash; kanalizatsiya tizimi, chiqindilarni yig‘ish va utilizatsiya qilish faoliyat turida 202,1 mlrd. so‘m, (2,5 foiz), qurilish faoliyati turida 221,2 mlrd. so‘m (2,8 foiz), tashish va saqlash faoliyat turida 574,0 mlrd. so‘m (7,2 foiz), ulgurji va chakana savdo, motorli transport vositalari va mototsikllarni ta‘mirlash faoliyat turida 174,1 mlrd. so‘m (2,2 foiz), axborot va aloqa faoliyat turida 26,2 mlrd. so‘m (0,3 foiz), ta‘lim sohasida 118,1 mlrd. so‘m (1,5 foiz), jami faoliyat turlaridan tashqari turar joy qurilishida 866,3 mlrd. so‘m (10,9 foiz) investitsiyalar o‘zlashtirildi.

2021 yil yanvar-iyun oylarida iqtisodiy faoliyat turlari bo'yicha asosiy kapitalga investitsiyalar tarkibi



Ishlab chiqarish ob'ektlarni va quvvatlarni ishga tushirish

Korxonalar va tashkilotlarni modernizatsiya qilish, texnik va texnologik qayta qurollantirish, hamda kengaytirishga investitsiyalar hajmi 2021 yil yanvar-iyungacha nisbatan 4,2 punktga ko'paygan.

Buxoro viloyati asosiy kapitalga investitsiyalar bo'yicha korxonalar va tashkilotlarni modernizatsiya qilish, texnik va texnologik qayta qurollantirish, hamda kengaytirishga investitsiyalar ulushi 26,5 foizni tashkil etdi.

Asosiy kapitalga xorijiy investitsiya va kreditlar

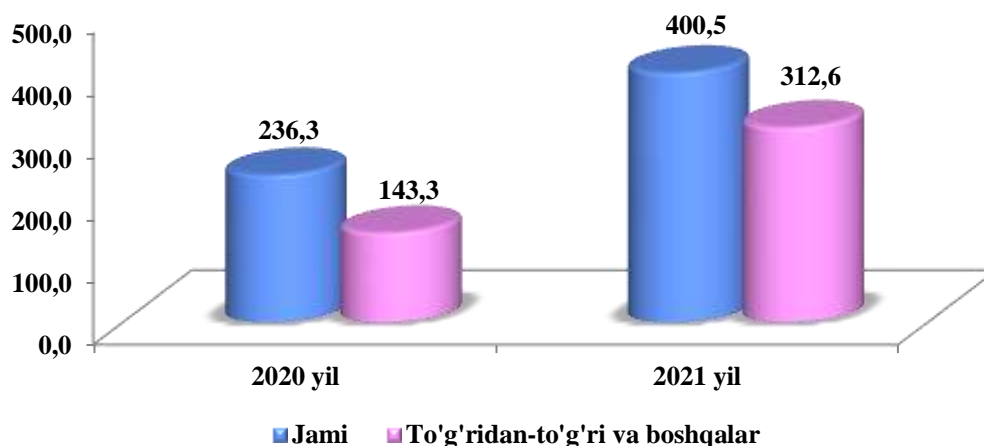
Xorijiy investitsiya va kreditlarning jami asosiy kapitalga o'zlashtirilgan investitsiyalardagi ulushi 53,7 foizni tashkil etdi.

Xorijiy investitsiya va kreditlarning eng katta ulushi Romitan tumanida (45,0 foiz) va Buxoro shaxrida (20,7 foiz) kuzatildi.

Xorijiy investitsiyalarni o'zlashtirish, kreditlarni qo'shgan holda

	<i>Xorijiy investitsiyalar o'zlashtirildi, mlrd. so'm</i>		<i>Xorijiy investitsiyalar, jamiga nisbatan foizda</i>	
	<i>jami</i>	<i>shu jumladan, kreditlar</i>	<i>jamiga</i>	<i>Asosiy kapitalga investitsiyalar</i>
Buxoro viloyati	4264,2	3286,6	100,0	53,7
Buxoro sh.	880,8	744,8	20,6	49,8
Kogon sh.	144,0	8,6	3,4	77,6
tumanlar				
Buxoro	152,8	145,7	3,6	39,9
Vobkent	112,7	81,2	2,6	44,9
Jondor	97,3	40,3	2,3	37,2
Kogon	143,6	67,7	3,4	41,7
Olot	352,9	291,3	8,3	68,3
Peshko'	23,3	11,0	0,5	18,1
Romitan	1918,4	1723,1	45,0	62,6
Shofirkon	38,7	26,3	0,9	31,5
Qorako'l	50,0	45,5	1,2	30,7
Qorovulbozor	294,9	46,8	6,9	65,6
G'ijduvon	54,8	54,3	1,3	18,2

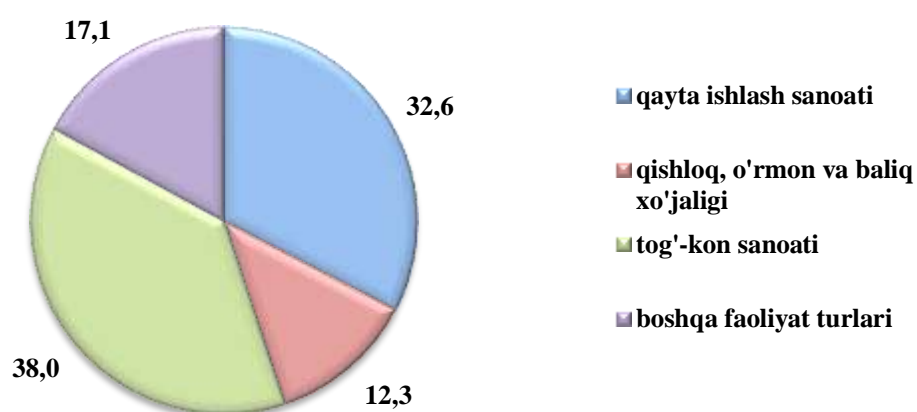
Xorijiy investitsiya va kreditlarni o'zlashtirish 2021 yil yanvar-iyun (mln. AQSH doll.)



O'zlashtirilgan jami xorijiy investitsiya va kreditlarning dollar ekvivalentidagi qiymati 400,5 mln. AQSH dollarini tashkil etib, undan 312,6 mln. AQSH dollari to'g'ridan-to'g'ri va boshqa xorijiy investitsiya va kreditlarni, yoki jami xorijiy investitsiya va kreditlarning 78,0 foiz tashkil etdi.

To'g'ridan-to'g'ri va boshqa xorijiy investitsiya va kreditlarning o'zlashtirilgan hajmi 2021 yil yanvar-iyun oylarida 3579,0 mlrd. so'mni yoki o'tgan yilning mos davriga nisbatan 2,2 marta ko'p tashkil qildi.

Ayrim iqtisodiy faoliyat turlari bo'yicha xorijiy investitsiya va kreditlar tarkibi



Iqtisodiy faoliyat turlari bo'yicha xorijiy investitsiya va kreditlar qayta ishlash sanoati faoliyatiga 2020 yil yanvar-iyunga nisbatan 10,5 punktga (jamiga nisbatan ulushi 32,6 foiz) oshgan, tog'-kon sanoatida 2,9 punktga (38,0 foiz) ko'paydi. Shu bilan birga, qishloq, o'rmon va baliqchilik xo'jaligi sohasida 11,9 punktga (12,3 foiz) kamaydi.

Ijtimoiy soha ob'ektlarini qurish

Noishlab chiqarish sohasiga kiritilgan investitsiyalar hajmidan 831,2 mlrd.so'm yoki 49,4 foizi uy-joy qurilishida o'zlashtirilgan. 2021 yilning yanvar-iyun oylarida umumiy maydoni 935,1 ming kv.m. bo'lgan 3797 ta uy-joy (o'sish sur'ati o'tgan yilga nisbatan 105,2 foiz), shu jumladan, qishloq joylarida 728,4 ming kv.m. (o'tgan yilga nisbatan o'sish sur'ati 100,4 foiz) uy-joy foydalanishga topshirildi.

Yangi qurilish va rekonstruksiya hisobiga turar joylar va ijtimoiy ob'ektlarni ishga tushirish

(2021 yil yanvar-iyun)

	<i>Barcha moliyalashtirish manbalari hisobidan:</i>			
	<i>Ishga tushirildi</i>		<i>o'tgan yilning mos davriga o'sish sur'ati, foizda</i>	
	<i>jami</i>	<i>jumladan qishloq joylarda</i>	<i>jami</i>	<i>jumladan qishloq joylarda</i>
Turar joylar umumiy maydoni, ming kv.m.	935,1	728,4	105,2	100,4
<i>ulardan:</i>				
yakka tartibdagi turar joylar	930,1	727,9	104,6	100,3

2021 yil yanvar-iyun oylarida umumiy maydoni 935,1 ming kv.m (2020 yilning mos davriga nisbatan 105,2 foiz) bo'lgan 4071 xonadonga ega 3,8 ming turar joylar, jumladan 728,4 ming kv.m. (100,4 foiz) qishloq joylarda ishga tushirildi.

2021 yil yanvar-iyun oylarida ishga tushirilgan turar joylar

	<i>Ishga tushirildi, jami</i>		<i>Ulardan: yakka tartibdagi turar joylar</i>	
	<i>ming kv.m</i>	<i>o'tgan yilning mos davriga o'sish sur'ati, foizda</i>	<i>ming kv.m</i>	<i>o'tgan yilning mos davriga o'sish sur'ati, foizda</i>
Buxoro viloyati	935,1	105,2	930,1	104,6
Buxoro sh.	106,1	104,4	101,6	91,4
Kogon sh.	9,1	107,0	9,1	107,0
<i>tumanlar</i>				
Buxoro	90,1	105,5	90,1	105,5
Vobkent	39,9	108,0	39,9	108,0
Jondor	62,2	104,0	62,2	104,0
Kogon	84,5	106,5	84,5	106,5
Olot	104,7	107,0	104,7	107,0
Peshko'	69,4	104,5	69,4	104,5
Romitan	97,9	109,0	97,9	109,0
Shofirkon	48,7	104,0	48,7	104,0
Qorako'l	50,3	118,4	49,8	117,0
Qorovulbozor	3,7	111,0	3,7	111,0
G'ijduvon	168,5	104,5	168,5	104,5

Umumiy maydoni 930,1 ming kv.m. yoki o'tgan yilning mos davriga nisbatan 104,6 foiz yakka tartibda qurilgan turar joylar ishga tushirildi.

Umumta'lim maktablarini qurish va qayta ta'mirlashga 18,2 mlrd.so'mlik investitsiyalar o'zlashtirildi, bu esa noishlab chiqarish sohasiga yo'naltirilgan investitsiyalarning 1,1 foizini va ta'lim sohasiga kiritilgan investitsiyalarning 15,4 foizini tashkil qildi.

Sogʻliqni saqlash obʻektlarini qurilishida 40,2 mlrd. soʻmlik investitsiyalar oʻzlashtirildi, bu noishlab chiqarish sohasiga yoʻnaltirilgan investitsiyalarning 2,4 foizini tashkil qiladi.

Ichimlik suvi tarmoqlari qurilishiga 74,1 mlrd. soʻmlik investitsiyalar oʻzlashtirildi.

Qurilish faoliyati. 2021 yil yanvar-iyun oylarida 3506,5 mlrd. soʻmlik qurilish pudrat ishlari bajarilib, 2020 yil yanvar-iyun oylariga nisbatan oʻsish surʻati 108,5 foizni tashkil etdi.

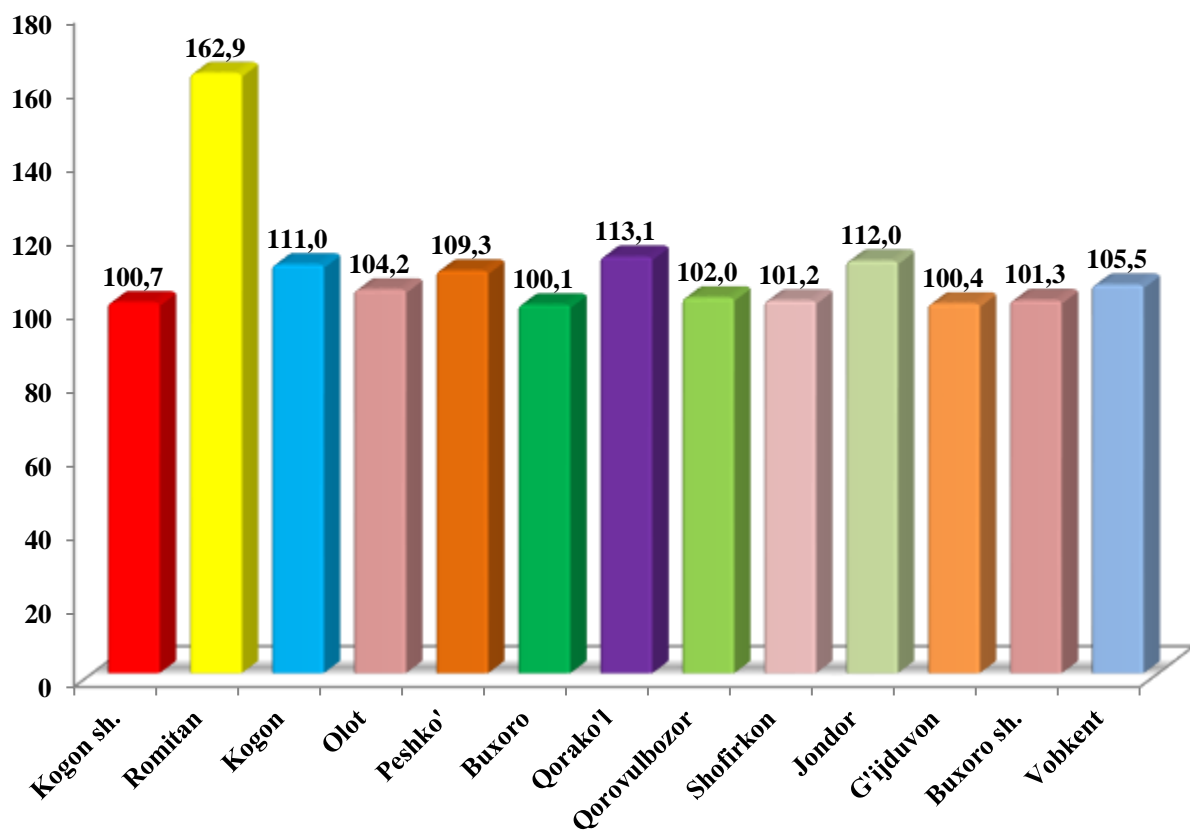
Qurilish ishlari umumiy hajmining 58,4 foizi yangi qurilish, rekonstruksiya qilish, kengaytirish va texnik jihatdan qayta jihozlashga, 41,6 foizi kapital taʼmirlash va boshqa pudrat ishlariga toʻgʻri keladi.

Hududlar kesimida qurilish ishlari
(yanvar-iyun oylarida)

	2020 yil (mlrd. soʻm)	2021 yil (mlrd. soʻm)	Oʻtgan yilga nisbatan, % da	Jamiga nisbatan ulushi, % da
Buxoro viloyati	2805,3	3506,5	108,5	100,0
Buxoro sh.	665,4	779,9	101,3	22,2
Kogon sh.	115,5	134,8	100,7	3,9
<i>tumanlar</i>				
Buxoro	258,1	297,5	100,1	8,5
Vobkent	67,9	81,9	105,5	2,3
Jondor	186,1	240,3	112,0	6,8
Kogon	198,5	253,3	111,0	7,2
Olot	233,2	279,0	104,2	8,0
Peshkoʻ	148,7	187,1	109,3	5,3
Romitan	210,5	396,0	162,9	11,3
Shofirkon	160,7	187,6	101,2	5,4
Qorakoʻl	130,1	169,9	113,1	4,8
Qorovulbozor	162,3	192,4	102,0	5,5
Gʻijduvon	268,3	306,8	100,4	8,8

Hududlar kesimida qurilish ishlarining o‘sish sur‘ati, foizda

(yanvar-iyun)



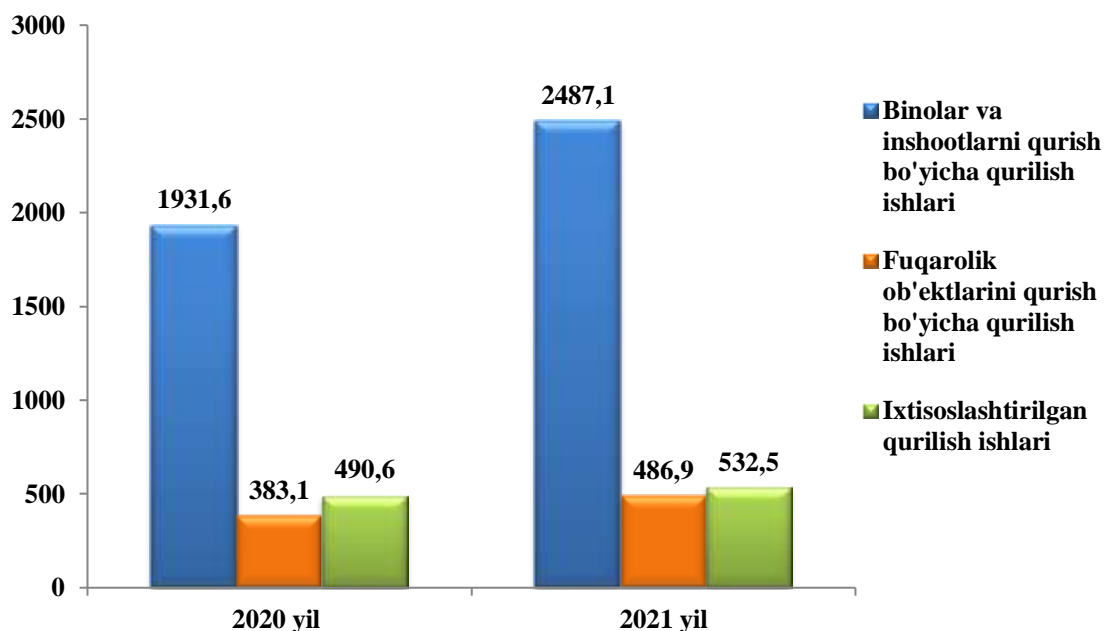
Hududlar kesimida qurilish ishlari

	Jami, mlrd. so‘m	shu jumladan mulkchilik shakllari bo‘yicha, jami hajmga nisbatan foizda	
		davlat	Nodavlat
Buxoro viloyati	3506,5	5,0	95,0
Buxoro sh.	779,9	10,7	89,3
Kogon sh.	134,8	2,2	97,8
tumanlar			
Buxoro	297,5	2,5	97,5
Vobkent	81,9	7,5	92,5
Jondor	240,3	6,1	93,9
Kogon	253,3	1,8	98,2

	Jami, mlrd. so‘m	shu jumladan mulkchilik shakllari bo‘yicha, jami hajmga nisbatan foizda	
		davlat	Nodavlat
Olot	279,0	4,7	95,3
Peshko‘	187,1	3,5	96,5
Romitan	396,0	3,4	96,6
Shofirkon	187,6	3,3	96,7
Qorako‘l	169,9	4,2	95,8
Qorovulbozor	192,4	1,7	98,3
G‘ijduvon	306,8	2,2	97,8

Nodavlat mulkchilik shaklidagi tashkilotlar tomonidan 3330,5 mlrd. so‘mlik qurilish ishlari amalga oshirilib, jami qurilish ishlari hajmidagi ulushi 95,0 foizni (2020 yil yanvar-iyunga nisbatan o‘sish sur‘ati 108,7 foizni) tashkil qildi.

Iqtisodiy foliyat turlari bo‘yicha bajarilgan qurilish ishlari
(mlrd.so‘m)

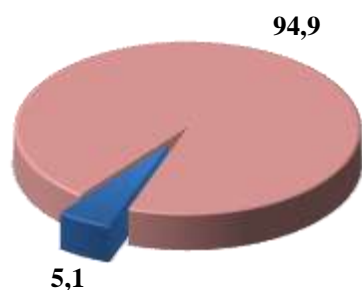


Qurilish ishlari umumiy hajmining 70,9 foizi binolar va inshootlarni qurish bo'yicha qurilish ishlari, 13,9 foizi fuqarolik qurilishi ob'ektlarini qurish bo'yicha qurilish ishlari va 15,2 foizi ixtisoslashtirilgan qurilish ishlariga to'g'ri keldi.

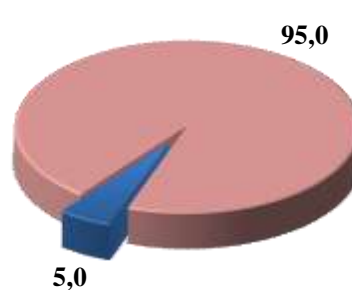
Nodavlat mulkchilik shaklidagi tashkilotlar tomonidan 3330,5 mlrd. so'mlik qurilish ishlari amalga oshirilib, qurilish ishlarining umumiy xajmida 95,0 foizni (2020 yil yanvar-iyungacha nisbatan 0,1 foizga oshgan) tashkil qildi.

Mulkchilik shakllari bo'yicha qurilish tashkilotlarining o'z kuchlari bilan bajargan qurilish ishlari taqsimoti
(umumiy hajmga nisbatan, foizda)

2020 yil yanvar-iyun



2021 yil yanvar-iyun



■ Davlat mulki ■ Nodavlat mulki

Hisobot davrida bino va inshootlar qurilishi bo'yicha bajarilgan qurilish ishlari hajmi 2487,1mlrd. so'mni yoki 2020 yilning mos davriga nisbatan 111,8 foizni, mos ravishda, fuqarolik qurilishi ob'ektlari bo'yicha qurilish hajmi 486,9 mlrd. so'mni (yoki 110,3 foizni), ixtisoslashtirilgan qurilish ishlari bo'yicha qurilish ishlari hajmi 532,5 mlrd. so'm (yoki 94,2 foizni) tashkil qildi.

Iqtisodiy faoliyat turlari bo'yicha qurilish ishlari hajmi

(mlrd. sum)

	<i>Qurilish ishlari, xizmatlar jami</i>	<i>shu jumladan iqtisodiy faoliyat turlari</i>		
		<i>Bino va inshootlar qurilishi</i>	<i>Fuqarolik qurilishi ob'ektlari</i>	<i>Ixtisoslashtirilgan qurilish ishlari</i>
Buxoro viloyati	3506,5	2487,1	486,9	532,5
Buxoro sh.	779,9	507,5	168,0	104,4
Kogon sh.	134,8	78,4	8,0	48,4
tumanlar				
Buxoro	297,5	245,6	23,8	28,1
Vobkent	81,9	67,6	9,0	5,3
Jondor	240,3	169,7	35,6	35,0
Kogon	253,3	195,0	26,2	32,1
Olot	279,0	170,9	24,1	84,1
Peshko'	187,1	143,7	20,4	23,0
Romitan	396,0	345,4	28,5	22,1
Shofirkon	187,6	129,9	31,4	26,3
Qorako'l	169,9	136,4	15,4	18,1
Qorovulbozor	192,4	36,5	75,0	80,9
G'ijduvon	306,8	260,5	21,5	24,8

Viloyatda bajarilgan qurilish ishlarining iqtisodiy faoliyat turlari bo'yicha asosiy qismi bino va inshootlar qurilishi (2487,1 mlrd.so'm) ga to'g'ri kelib, viloyat umumiy hajmida 70,9 foizni tashkil qildi. Shu bilan birga, fuqarolik qurilishi (486,9 mlrd. so'm) ob'ektlari bo'yicha bajarilgan qurilish ishlari viloyat umumiy hajmining 13,9 foizni hamda ixtisoslashtirilgan qurilish (532,5 mlrd. so'm) ishlari 15,2 foizni tashkil etdi.

V. XIZMATLAR

Xizmatlar sohasini rivojlantirish ijtimoiy yo'naltirilgan bozor iqtisodiyotini shakllantirishning eng muhim shartlaridan biri hisoblanadi. Bugungi kunda mamlakatda olib borilayotgan bozor islohotlari jamiyatni rivojlantirishning eng muhim ijtimoiy-iqtisodiy vazifalarini hal qilishda xizmat ko'rsatish sohasining rolini oshirishga katta ta'sir ko'rsatadi. Xizmatlarning xilma-xilligi aholining katta qismini hayot sifatini va farovonligini yaxshilash imkonini beradi.

Zamonaviy jamiyat hayotida xizmatlar sohasi juda keng tarqalgan hodisa hisoblanadi. Bugungi kunda u yoki bu turdagi xizmatlar ko'rsatmaydigan yoki hech bo'lmaganda unga duch kelmagan korxonalar deyarli yo'q.

2021 yil 1 iyul holatiga viloyatda 29 888 ta faoliyat ko'rsatayotgan korxonalar va tashkilotlar qayd etildi. Shundan, xizmatlar sohasida 19 023 ta korxonalar va tashkilotlar faoliyat ko'rsatmoqda. Ushbu ko'rsatkich o'tgan yilning mos davriga nisbatan 118,3 foizga ko'paydi.

Innovatsion xizmatlarni joriy etish va an'anaviy xizmatlarni rivojlantirish bo'yicha aniq maqsadli kompleks chora-tadbirlarni amalga oshirilishi ishlab chiqarilgan bozor xizmatlar hajmini oshishiga olib keldi. Natijada, 2021 yil yanvar-iyun oylarida xizmatlar ishlab chiqarish hajmi 5735,0 mlrd.so'mni tashkil etdib, o'tgan yilning mos davriga nisbatan 121,1 foizga o'sdi.

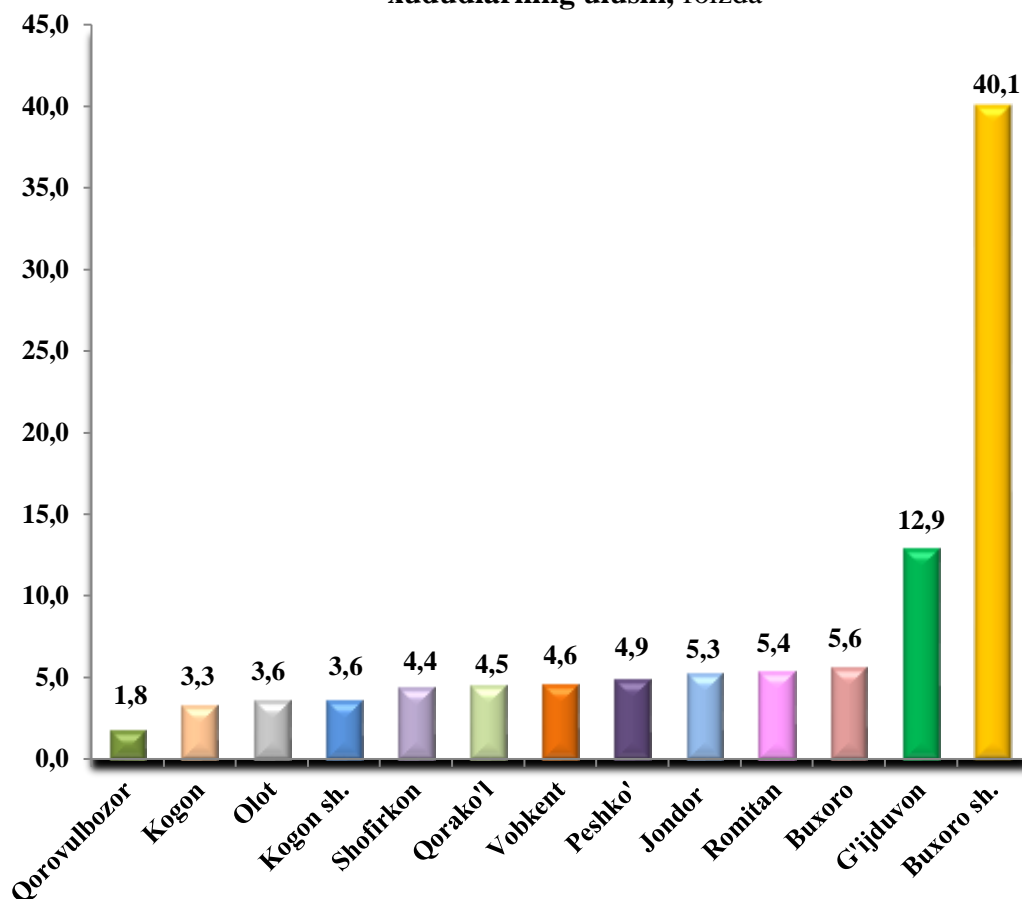
2021 yil yanvar-iyun oylarida ko'rsatilgan xizmat turlari bo'yicha (amaldagi baholarda) quyidagicha ifodalanadi:

	mlrd. so'm	2020 yil yanvar-iyunga nisbatan, foizda	yakunga nisbatan, foizda
Jami xizmatlar	5 735,0	121,1	100,0
<i>shu jumladan:</i>			
Aloqa va axborotlashtirish xizmatlari	234,3	116,5	4,1
Moliyaviy xizmatlar	986,1	124,8	17,2
Transport xizmatlari	1 348,8	122,2	23,5

	<i>mlrd. so‘m</i>	<i>2020 yil yanvar-iyunga nisbatan, foizda</i>	<i>yakunga nisbatan, foizda</i>
shu jumladan: avtotransport xizmati	1 216,7	116,8	21,2
Yashash va ovqatlanish xizmatlari	219,8	103,8	3,8
Savdo xizmatlari	1 790,5	113,0	31,2
Ko‘chmas mulk bilan bog‘liq xizmatlar	136,4	124,2	2,4
Ta‘lim sohasidagi xizmatlar	303,8	153,6	5,3
Sog‘liqni saqlash sohasidagi xizmatlar	103,2	136,3	1,8
Ijara xizmatlari	161,1	142,4	2,8
Kompyuterlar va maishiy tovarlarni ta‘mirlash bo‘yicha xizmatlar	115,2	130,3	2,0
Shaxsiy xizmatlar	118,7	131,4	2,1
Me‘morchilik, muhandislik izlanishlari, texnik sinovlar va tahlil sohasidagi xizmatlar	54,6	111,1	1,0
Boshqa xizmatlar	162,5	127,4	2,8

Xizmat ko‘rsatishda eng katta ulush savdo (31,2 foizi), transport (logistik xizmatlar bilan birga) (23,5 foizi), moliyaviy (17,2 foizi), ta‘lim (5,3 foizi) va aloqa va axborotlashtirish xizmatlari (4,1 foizi) xizmatlarga to‘g‘ri keldi. Moliya xizmatlari, bank, sug‘urta va moliyaviy lizing xizmatlarini o‘z ichiga olgan holda (o‘tgan yilga nisbatan 124,8 foizga ko‘p), Ta‘lim xizmatlari (153,6 foizga ko‘p) o‘sish yuqori bo‘ldi.

2021 yil yanvar-iyun oylarida ko'rsatilgan bozor xizmatlari umumiy hajmida xududlarning ulushi, foizda



Ko'rsatilgan xizmatlar umumiy hajmida katta ulushga ega bo'lgan Buxoro shahri (40,1 foizni), G'ijduvon tumani (12,9 foizni), Buxoro tumani (5,6 foizni), Romitan tumani (5,4 foizni) tashkil etgan bo'lsa, Kogon (3,3 foizni) va Qorovulbozor tumanlari (1,8 foizni) bilan eng past ulush ko'rsatkichni qayd etdi.

Iqtisodiy faoliyat turlari bo'yicha xizmatlar
(tuman va shaharlar kesimida)

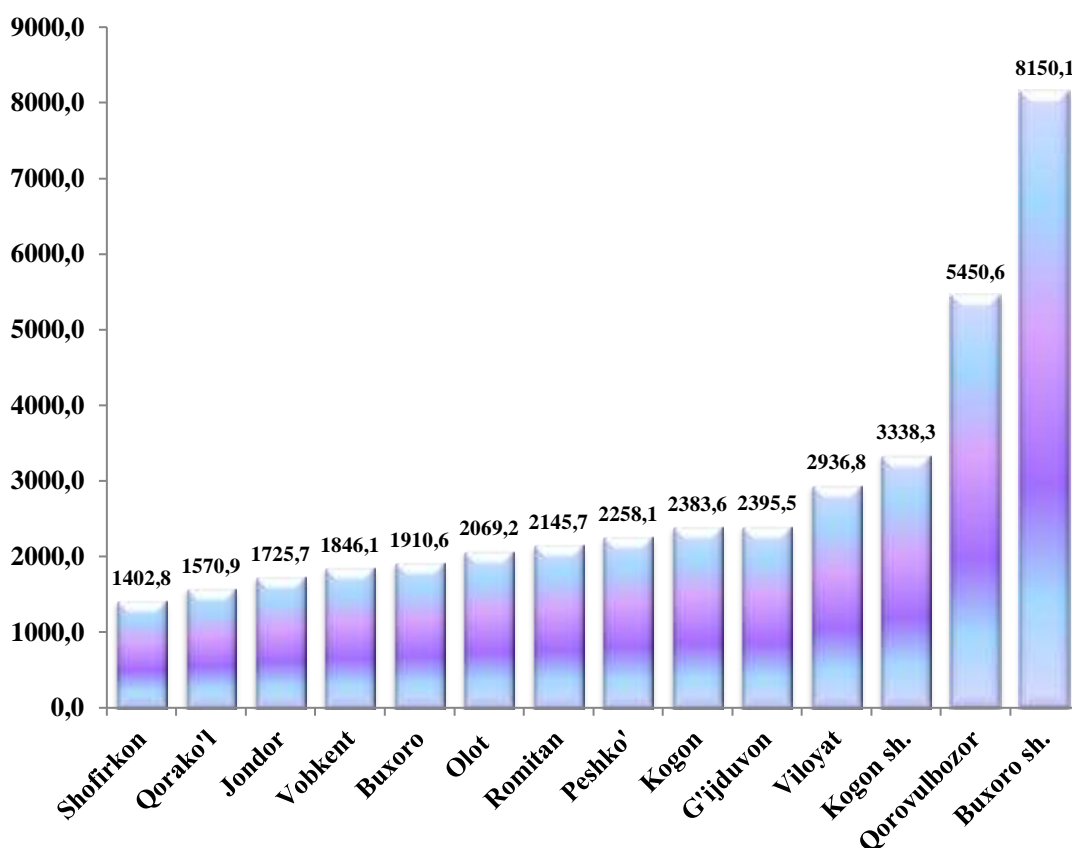
	<i>Jami</i>			<i>Aholi jon boshiga</i>	
	<i>mlrd. so'm</i>	<i>2020 yil yanvar-iyunga nisbatan, foizda</i>	<i>jami xizmatlar hajmiga nisbatan, foizda</i>	<i>ming so'm</i>	<i>2020 yil yanvar-iyunga nisbatan, foizda</i>
Viloyat bo'yicha	5 735,0	121,1	100,0	2 936,8	119,6
Buxoro sh.	2 297,5	129,5	40,1	8 150,1	128,9
Kogon sh.	206,0	118,2	3,6	3 338,3	117,2
<i>tumanlar</i>					
Buxoro	324,0	116,7	5,6	1 910,6	114,8
Vobkent	261,8	114,9	4,6	1 846,1	113,3
Jondor	305,5	116,0	5,3	1 725,7	114,3
Kogon	190,0	123,4	3,3	2 383,6	121,3
Olot	207,7	115,3	3,6	2 069,2	114,0
Peshko'	282,0	110,6	4,9	2 258,1	108,9
Romitan	309,6	115,3	5,4	2 145,7	113,2
Shofirkon	251,7	114,7	4,4	1 402,8	113,4
Qorako'l	260,0	116,9	4,5	1 570,9	115,9
Qorovulbozor	101,4	112,0	1,8	5 450,6	110,8
G'ijduvon	737,8	117,2	12,9	2 395,5	115,7

Hududlar orasida yuqori o'sish sur'atlari Buxoro (129,5 foiz) hamda Kogon (118,2 foiz) shaharlarida va Kogon (123,4 foiz), G'ijduvon (117,2 foiz) tumanlarida kuzatildi. Peshko' (110,6 foiz) tumanida pasayish kuzatildi.

Aholi jon boshiga ko'rsatilgan xizmatlar bo'yicha eng yuqori ko'rsatkich Buxoro shahrida 8 150,1 ming so'mga teng bo'lib, o'sish sur'ati o'tgan yilning shu davriga nisbatan 128,9 foizni tashkil etdi.

Aholi jon boshiga ko'rsatilgan xizmatlarning eng past ko'rsatkichi Shofirkon (1402,8 ming so'm), Qorako'l (1570,9 ming so'm) va Jondor (1725,7 ming so'm) tumanlarida kuzatildi.

2021 yil yanvar-iyun oylarida xududlar bo'yicha aholi jon boshiga hajmlar, ming so'm



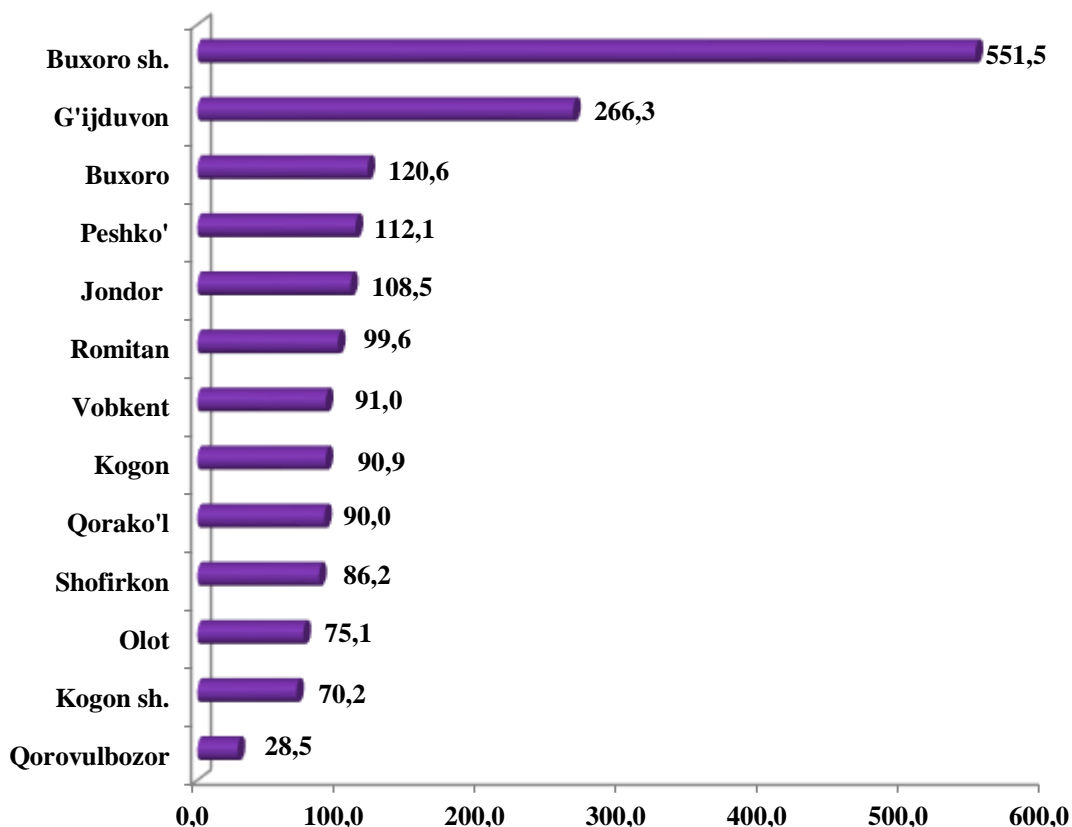
Hozirgi kunda respublikada ulgurji va birja savdo korxonalarining faoliyati uchun zarur huquqiy asoslar yaratilgan bo'lib, zamonaviy axborot texnologiyalaridan foydalangan holda chakana savdo tarmog'i faol rivojlanmoqda. Savdo xizmatlari iqtisodiyotda ko'rsatilgan xizmatlar umumiy hajmining sezilarli qismini tashkil qiladi.

2021 yil yanvar-iyun oylarida savdo xizmatlari hajmi 1790,5 mlrd.so'mga teng bo'ldi. Ko'rsatilgan bozor xizmatlarining umumiy hajmida ulushi 31,2 foizni tashkil etdi.

O'tgan yilning mos davriga nisbatan savdo xizmatlarining o'sish sur'ati 113,0 foizni tashkil etdi.

Savdo xizmatlarining eng katta hajmi Buxoro shahri (551,5 mlrd. so‘m), G‘ijduvon (266,3 mlrd. so‘m), Buxoro (120,6 mlrd. so‘m) tumanlarida qayd etildi.

Hududlar kesimida savdo xizmatlarining hajmi, mlrd.so‘m
(2021 yil yanvar-iyun)



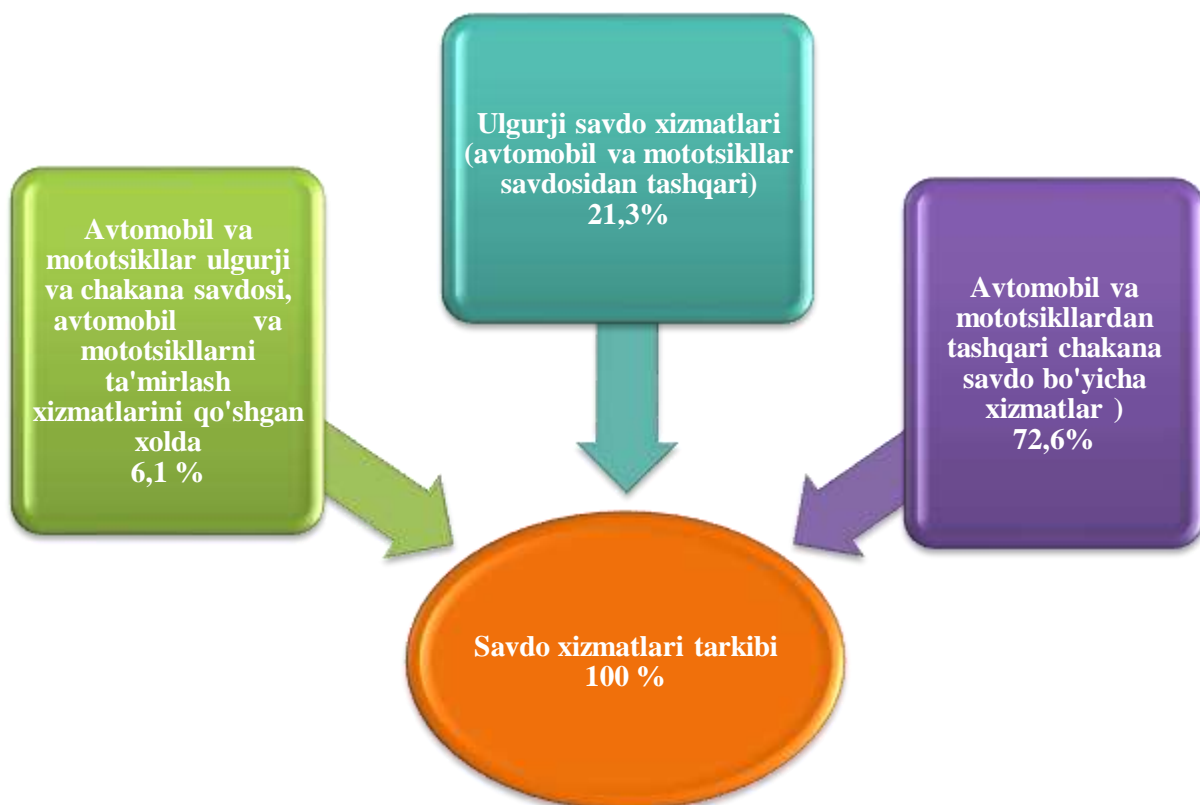
Savdo xizmatlari bo‘yicha eng past ko‘rsatkich Qorovulbozor tumanida kuzatildi. Ushbu hududda savdo xizmatlari hajmi 28,5 mlrd. so‘mga teng bo‘ldi.

Aholi daromadlari darajasining oshishi bilan iste‘mol talabi va savdo aylanmasi ko‘lami o‘smoqda. Savdo xizmatlari tarkibida avtomobillar va mototsikllar savdosidan tashqari chakana savdo bo‘yicha xizmatlar katta salmoqqa ega. 2021 yil yanvar-iyun oylarida uning ulushi 6,1 foizni tashkil etdi.

Ulgurji savdo xizmatlarining (avtomobillar va mototsikllar savdosidan tashqari) ulushi 21,3 foizni tashkil etdi.

Avtomobil va mototsikllar ulgurji va chakana savdosi, avtomobil va mototsikllarni ta‘mirlash xizmatlarni qo‘shgan holda umumiy savdo xizmatlarining 72,6 foizni tashkil qiladi.

Savdo xizmatlari tarkibi, foiz
(2021 yil yanvar-iyun)

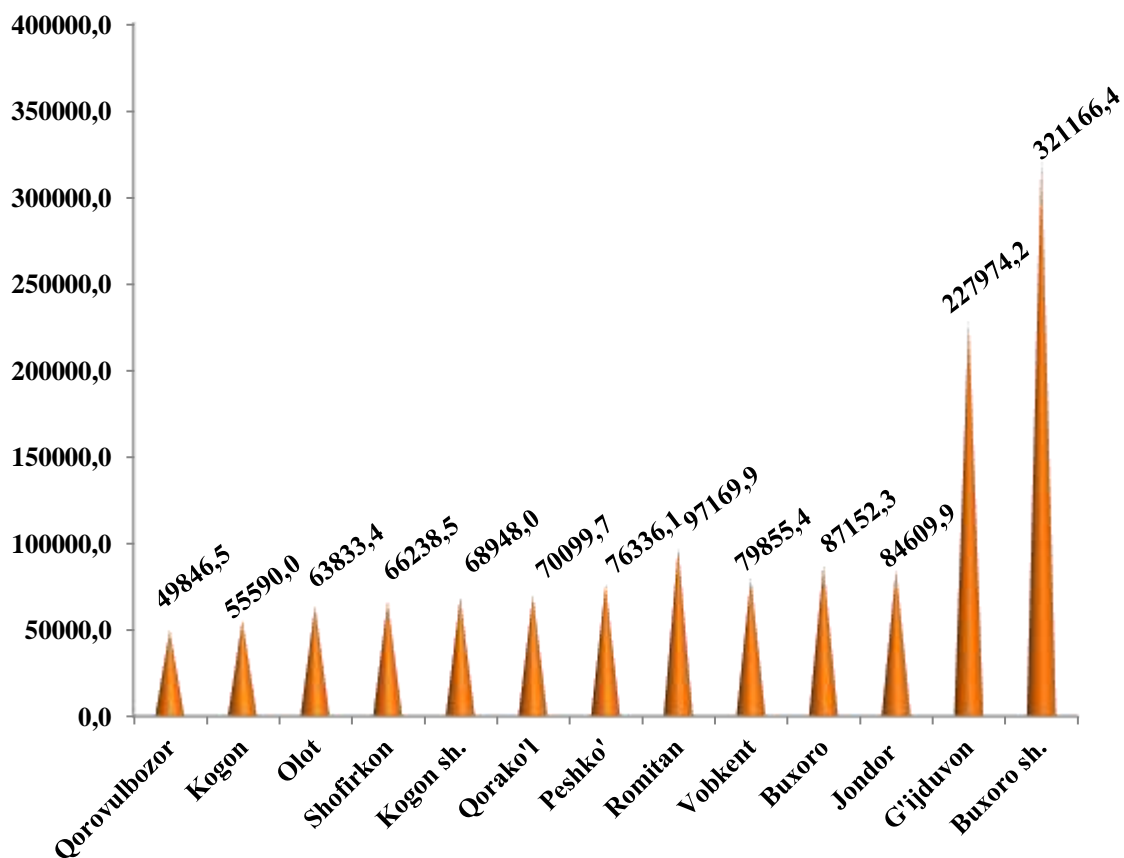


Transport xizmatlarining eng katta qismi avtomobil transportida yuk va yo'lovchi tashish xizmatlari hisobiga to'g'ri keladi.

2021 yil yanvar-iyun oylarida transport xizmatlarining hajmi 1348,8 mlrd. so'mga teng bo'ldi. Ularning o'sishi 122,2 foizni tashkil etdi.

Yuqori o'sish sur'atlari Buxoro (138,2 foiz), Kogon (121,7 foiz) shaharlarida, hamda Qorako'l (120,8 foiz), Buxoro (119,2 foiz) tumanlarida qayd etildi.

Hududlar kesimida transport xizmatlarining hajmi, mln. so‘m
(2021 yil yanvar-iyun)



O‘tgan yilning mos davriga nisbatan transport xizmatlarining o‘shish sur‘ati, Kogon (112,5 foiz) va Jondor (115,9 foiz) tumanlarida pasayganligi qayd etildi.

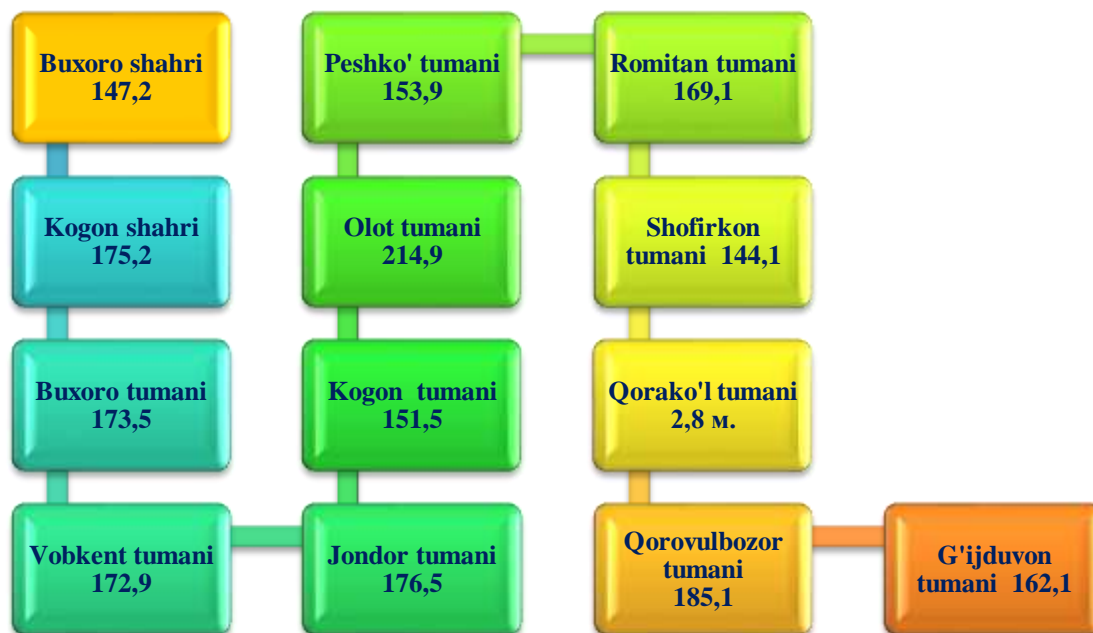
Ta’lim sohasida amalga oshirilayotgan tub islohotlar birinchi navbatda ong va fikrlashdagi ijobiy o‘zgarishlarni qo‘llab-quvvatlab, ma’naviyatni yuksaltirishga hissa qo‘shadi.

Bugungi kunda o‘quv jarayonining sifati va samaradorligini oshirishning muhim omili sifatida maktablarni zamonaviy laboratoriya uskunalari, kompyuter texnikasi, darsliklar va yangi avlod metodik materiallari bilan ta’minlashga alohida e’tibor qaratilmoqda.

2021 yil yanvar-iyun oylarida ta’lim sohasidagi xizmatlar hajmi 303,8 mlrd. so‘mga teng bo‘ldi. O‘tgan yilga nisbatan o‘shish 153,6 foizni tashkil etdi.

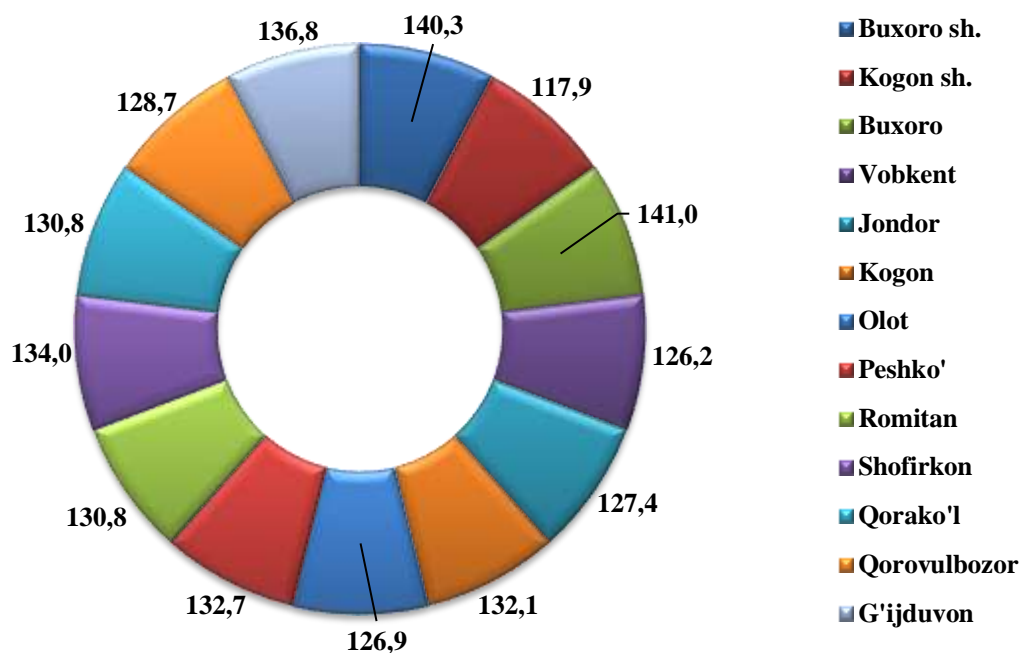
Hududlar kesimida ta'lim xizmatlarining o'sish sur'ati, foiz

(2021 yil yanvar-iyun)



2021 yil yanvar-iyun oylarida sog'liqni saqlash sohasidagi xizmatlar hajmi 103,2 mlrd. so'mga teng bo'ldi. O'tgan yilga nisbatan o'sish 136,3 foizni tashkil etdi.

Hududlar kesimida sog‘liqni saqlash xizmatlarining o‘shish sur‘ati, foiz
(2021 yil yanvar-iyun)



Sog‘liqni saqlash sohasidagi xizmatlar bo‘yicha yuqori o‘shish sur‘atlari Buxoro shaxri (140,3 foiz)da kuzatildi.

O‘tgan yilga nisbatan bu xizmatlarning eng past ko‘rmatkichi Shofirkon (134,0 foiz), Jondor (127,4 foiz) tumanlarida qayd etildi.

2021 yil yanvar-iyun oylarida aholi jon boshiga ko‘rsatilgan bozor xizmatlari hajmi 2936,8 ming so‘mni tashkil qildi va o‘shish sur‘ati o‘tgan yilga nisbatan 119,6 foizni tashkil etdi.

Xizmatlar sohasini jadal rivojlantirish, uning tarkibini etarlicha rivojlangan jamiyat va rivojlangan ehtiyojlar bilan takomillashtirish mumkin va bu umuman hayot sifati kabi hodisa bilan bog‘liq, chunki turli ehtiyojlarni qondirish jarayoni hayot sifatining muayyan standartini yaratadi.

VI. TRANSPORT

Mustaqillik yillarida transport va kommunikatsiya tizimini strategik rivojlantirish bo'yicha katta ishlar amalga oshirildi.

Mamlakatimizda yaratilgan samarali transport tizimi tashqi iqtisodiy aloqalarni rivojlantirish va boshqa mamlakatlar bilan integratsiyalashuv omilidir.

Yuk tashish. 2021 yil yanvar-iyun oylarida barcha transport turlari tomonidan 27,8 mln.tonna yuk tashilgan bo'lib, bu o'tgan yilning shu davriga nisbatan 102,2 foizni tashkil qildi.

Yuk aylanmasi barcha transport turlari tomonidan 859,2 mln.tn.km.ni va o'tgan yilning shu davriga nisbatan 105,8 foizni tashkil qildi.

Yuk tashish va yuk aylanmasi transport turlari bo'yicha quyidagicha ifodalanadi:

Transport turlari bo'yicha yuk tashish va yuk aylanmasi hajmi va o'sish sur'ati

	2021 yil yanvar-iyun	2020 yil yanvar-iyungacha nisbatan, foizda
Tashilgan yuk, mln. tn	27,8	102,2
<i>shu jumladan:</i>		
avtomobil transportida	27,8	102,2
Yuk aylanmasi, mln. tn-km	859,2	105,8
<i>shu jumladan:</i>		
avtomobil transportida	859,2	105,8

Yakka tartibdagi tadbirkorlarning avtomobil transportidagi yuk aylanmasi 2020 yil yanvar-iyunga nisbatan 102,2 foizga o'sdi va 517,0 mln. tn-km. ni tashkil qildi.

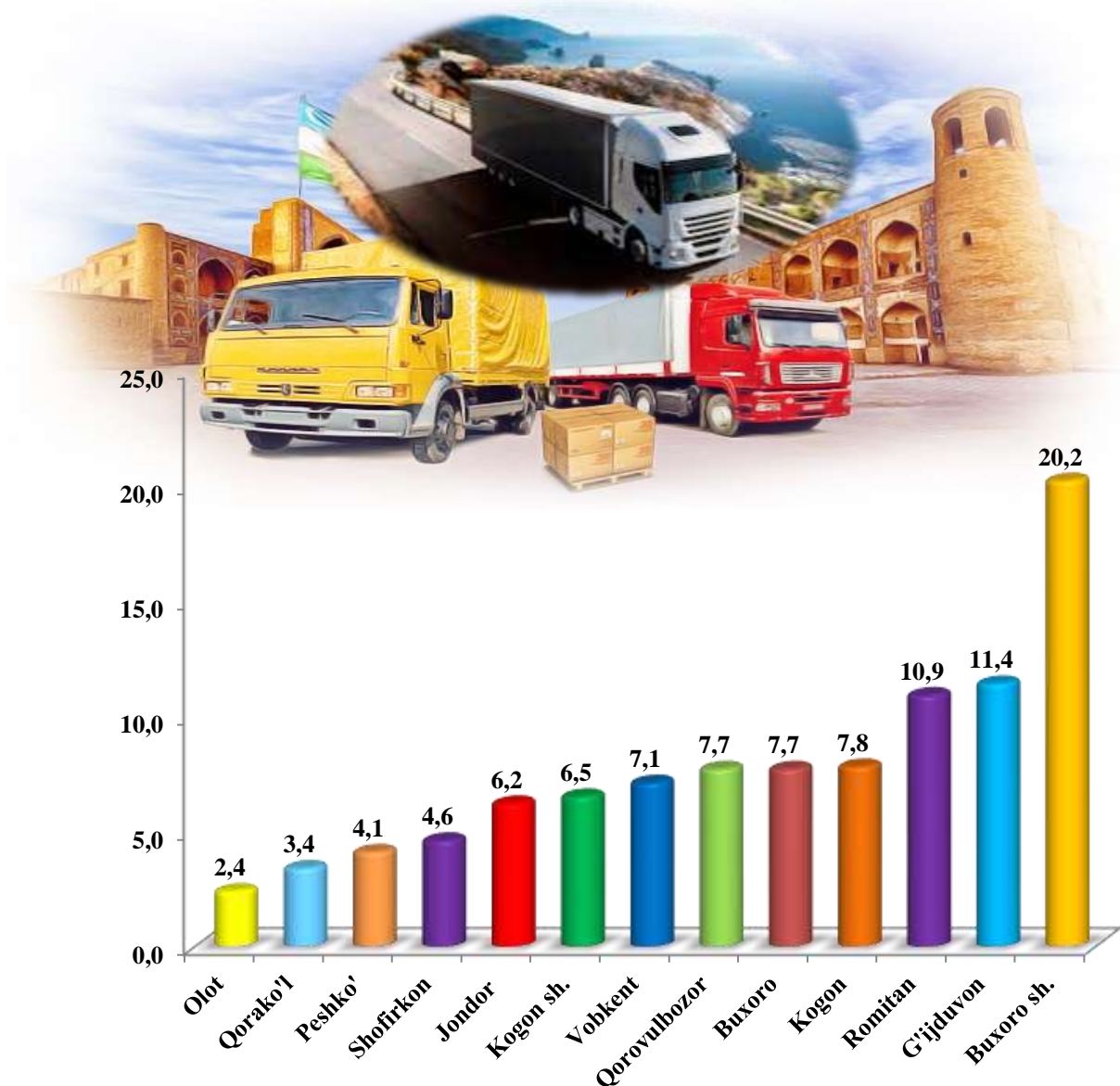
Buxoro viloyatining tuman, shaharlar bo'yicha tashilgan yuk bo'yicha etakchi o'rinni Buxoro shahar (5624,4 ming tonna) egalladi. Shu bilan birga, eng yuqori tonnani Romitan (3042,8 ming tonna) tumani, Buxoro (2162,5 ming tonna) va G'ijduvon (3184,9 ming tonna) tumanlarida kuzatildi.

Hududlar kesimida yuk tashish, ming tonna
(2021 yil yanvar-iyun)

	ming tonna	2020 yil yanvar-iyunga nisbatan, foizda	jamiga nisbatan ulushi, foizda
Viloyat jami	27 839,2	102,2	100,0
Buxoro sh.	5 624,4	103,3	20,2
Kogon sh.	1 800,0	107,0	6,5
<i>tumanlar</i>			
Buxoro	2 162,5	102,0	7,7
Vobkent	1 971,0	101,3	7,1
Jondor	1 719,2	100,9	6,2
Kogon	2 162,3	102,5	7,8
Olot	679,7	100,9	2,4
Peshko'	1 131,8	102,8	4,1
Romitan	3 042,8	101,6	10,9
Shofirkon	1 268,1	102,7	4,6
Qorako'l	957,5	100,0	3,4
Qorovulbozor	2 135,0	98,0	7,7
G'ijduvon	3 184,9	103,1	11,4

Ko'rsatilgan yuk tashishda eng kichik tonna quyidagi hududlar Qorako'l (957,7 ming tonna) va Olot (679,7 ming tonna) hissasiga to'g'ri keldi.

Tashilgan yukning umumiy hajmida hududlarning ulushi, foiz hisobida
 (2021 yil yanvar-iyun)



Xududlar bo'yicha tashilgan yukning yuqori ulushi bo'yicha etakchi o'rinni Buxoro (20,2 foiz) shahar egalladi. Shu bilan birga Romitan (10,9 foiz) va G'ijduvon (11,4 foiz) tumanlarida kuzatildi.

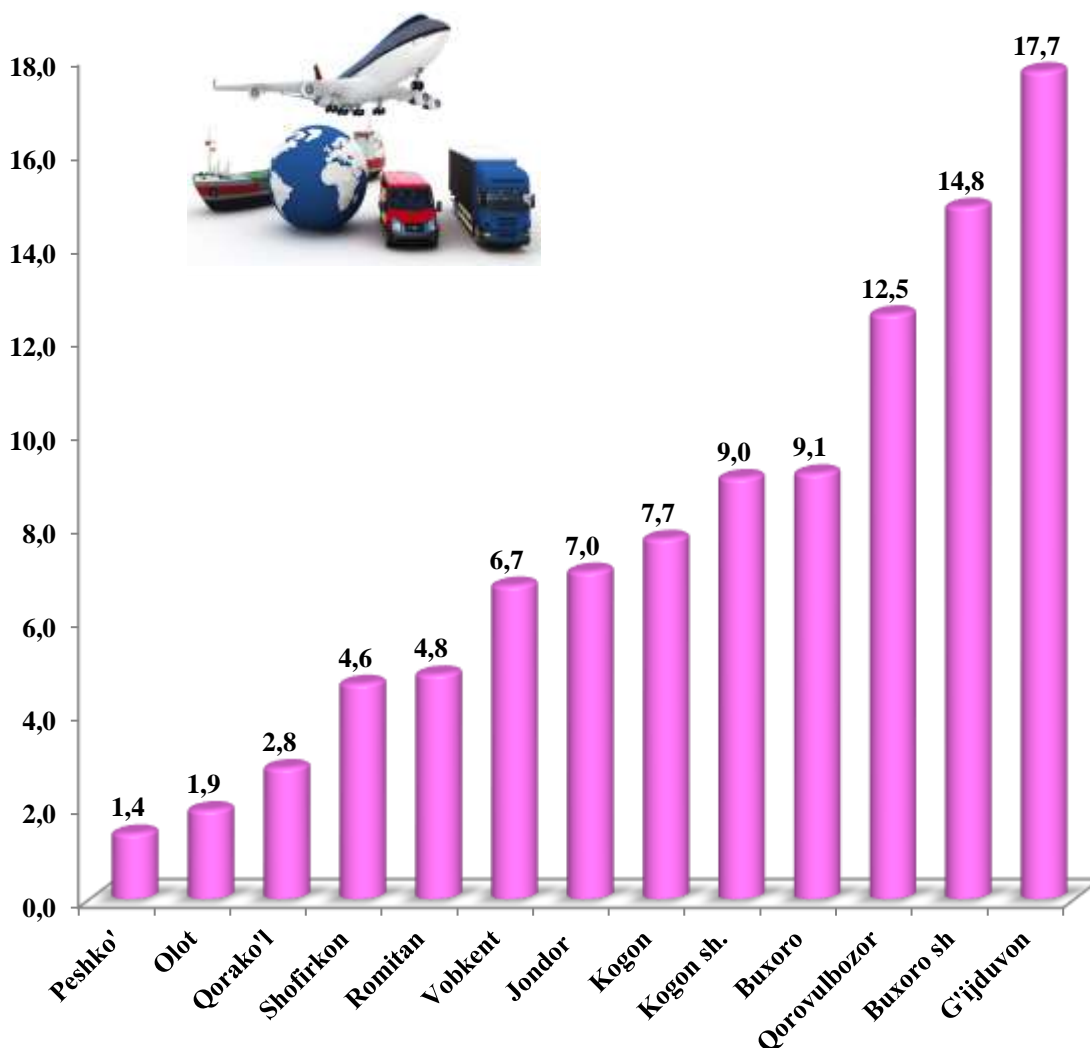
Viloyatning yuk aylanmasi hajmida etakchi o'rinni G'ijduvon tumani (152326 ming tonna-km) egalladi. Shu bilan birga eng yuqori ko'rsatkich bilan Buxoro (126 920,1 ming tonna-km) shahrida va Qorovulbozor tumanida (107393,1 ming tonna-km) kuzatildi.

Hududlar kesimida yuk aylanmasi, *ming tonna-km*

	<i>ming tonna-km</i>	<i>2020 yil yanvar-iyunga nisbatan, foizda</i>	<i>jamiga nisbatan ulushi, foizda</i>
Viloyat jami	859 229,1	105,8	100,0
Buxoro sh.	126 920,1	105,8	14,8
Kogon sh.	77 120,0	161,5	9,0
<i>tumanlar</i>			
Buxoro	78 055,5	103,1	9,1
Vobkent	57 838,7	102,8	6,7
Jondor	60 105,5	101,3	7,0
Kogon	65 962,0	102,8	7,7
Olot	16 199,4	101,3	1,9
Peshko‘	11 647,2	99,7	1,4
Romitan	41 487,4	102,6	4,8
Shofirkon	39 704,0	102,0	4,6
Qorako‘l	24 470,2	98,1	2,8
Qorovulbozor	107 393,1	98,6	12,5
G‘ijduvon	152 326,0	103,1	17,7

Ko‘rsatilgan yuk aylanmasidagi eng kichik tonna-km quyidagi Peshko‘ (11647,2 ming tonna-km), Olot (16199,4 ming tonna-km) va Qorako‘l (24470,2 ming tonna-km) tumanlari hissasiga to‘g‘ri keldi.

Tashilgan yuk aylanmasining umumiy hajmida hududlarning ulushi, foiz hisobida
(2021 yil yanvar-iyun)



Xududlar bo'yicha tashilgan yuk aylanmasining yuqori ulushi bo'yicha etakchi o'rinni G'ijduvon (17,7 foiz) tumani egalladi. Shu bilan birga Buxoro shahri (14,8 foiz), Qorovulbozor (12,5 foiz) va Buxoro (9,1 foiz) tumanlarida kuzatildi.

Yo'lovchi tashish. 2021 yil yanvar-iyun oylarida barcha transport turlari tomonidan 137,9 mln. kishi tashilgan bo'lib, bu ko'rsatkich o'tgan yilning shu davriga nisbatan 103,3 foizni tashkil etdi. Yo'lovchi tashish aylanmasi ushbu davrda 102,0 foizga teng bo'lib, 4 596,9 mln. yo'lovchi-km. ni tashkil qildi.

Transport turlari bo'yicha yo'lovchi tashish va yo'lovchi aylanmasi hajmi va o'sish sur'ati

	<i>2021 yil yanvar-iyun</i>	<i>2020 yil yanvar-iyunga nisbatan, foizda</i>
Transportda tashilgan yo'lovchilar, mln.kishi	137,9	103,3
<i>shu jumladan: avtomobil transportida</i>	137,9	103,3
Yo'lovchi aylanmasi, mln. yo'lovchi-km	4 596,9	102,0
<i>shu jumladan: avtomobil transportida</i>	4 596,9	102,0

Jami avtomobil transportidagi yo'lovchi aylanmasi 2020 yil yanvar-iyunga nisbatan 102,0 foizni va 4 596,9 mln. yo'lovchi-km.ni tashkil qildi. Yo'lovchi aylanmasining umumiy hajmida yakka tartibdagi tadbirkorlar yo'lovchi aylanmasining ulushi 90,0 foizni tashkil etdi.

Viloyatning tuman, shaharlar bo'yicha tashilgan yo'lovchi bo'yicha etakchi o'rinni Buxoro shahri (36 530,8 ming kishi) egalladi. Shu bilan birga, eng yuqori ko'rsatkich bilan G'ijduvon (20 240 ming kishi) tumani, Buxoro (12 498,3 ming kishi) va Jondor (9 928,3 ming kishi) tumanlarida kuzatildi.

Hududlar kesimida yo'lovchi tashish, ming kishi

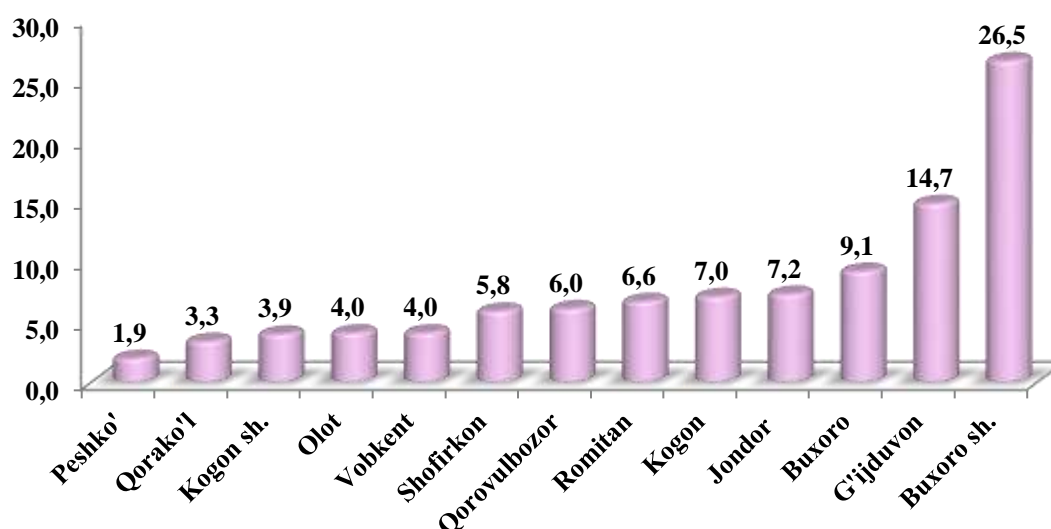
(2021 yil yanvar-iyun)

	<i>ming kishi</i>	<i>2020 yil yanvar- iyunga nisbatan foizda</i>	<i>jamiga nisbatan ulushi, foizda</i>
Viloyat jami	137 898,7	103,3	100,0
Buxoro sh.	36 530,8	109,2	26,5
Kogon sh.	5 373,9	100,5	3,9
<i>tumanlar</i>			
Buxoro	12 498,3	101,2	9,1
Vobkent	5 580,4	101,5	4,0

	<i>ming kishi</i>	<i>2020 yil yanvar-iyunga nisbatan foizda</i>	<i>jamiga nisbatan ulushi, foizda</i>
Jondor	9 928,3	101,2	7,2
Kogon	9 711,5	100,7	7,0
Olot	5 466,2	101,1	4,0
Peshko‘	2 647,4	102,4	1,9
Romitan	9 162,1	102,3	6,6
Shofirkon	7 955,0	101,0	5,8
Qorako‘l	4 579,6	101,2	3,3
Qorovulbozor	8 225,2	100,5	6,0
G‘ijduvon	20 240,0	101,9	14,7

Transportda tashilgan yo‘lovchilar soni bo‘yicha eng kichik ko‘rsatilgan quyidagi hududlar Peshko‘ (2 617,4 ming kishi), Qorako‘l (4 519,6 ming kishi) va Kogon (5 373,9 ming kishi) tumanlari hissasiga to‘g‘ri keldi.

Tashilgan yo‘lovchining umumiy hajmida hududlarning ulushi, foiz hisobida
(2021 yil yanvar-iyun)



Xududlar bo'yicha tashilgan yo'lovchining yuqori ulushi bo'yicha etakchi o'rinni Buxoro (26,5 foiz) shahri egalladi. Shu bilan birga G'ijduvon (14,7 foiz), Buxoro (9,1 foiz) va Jondor (7,2 foiz) tumanlarida kuzatildi.

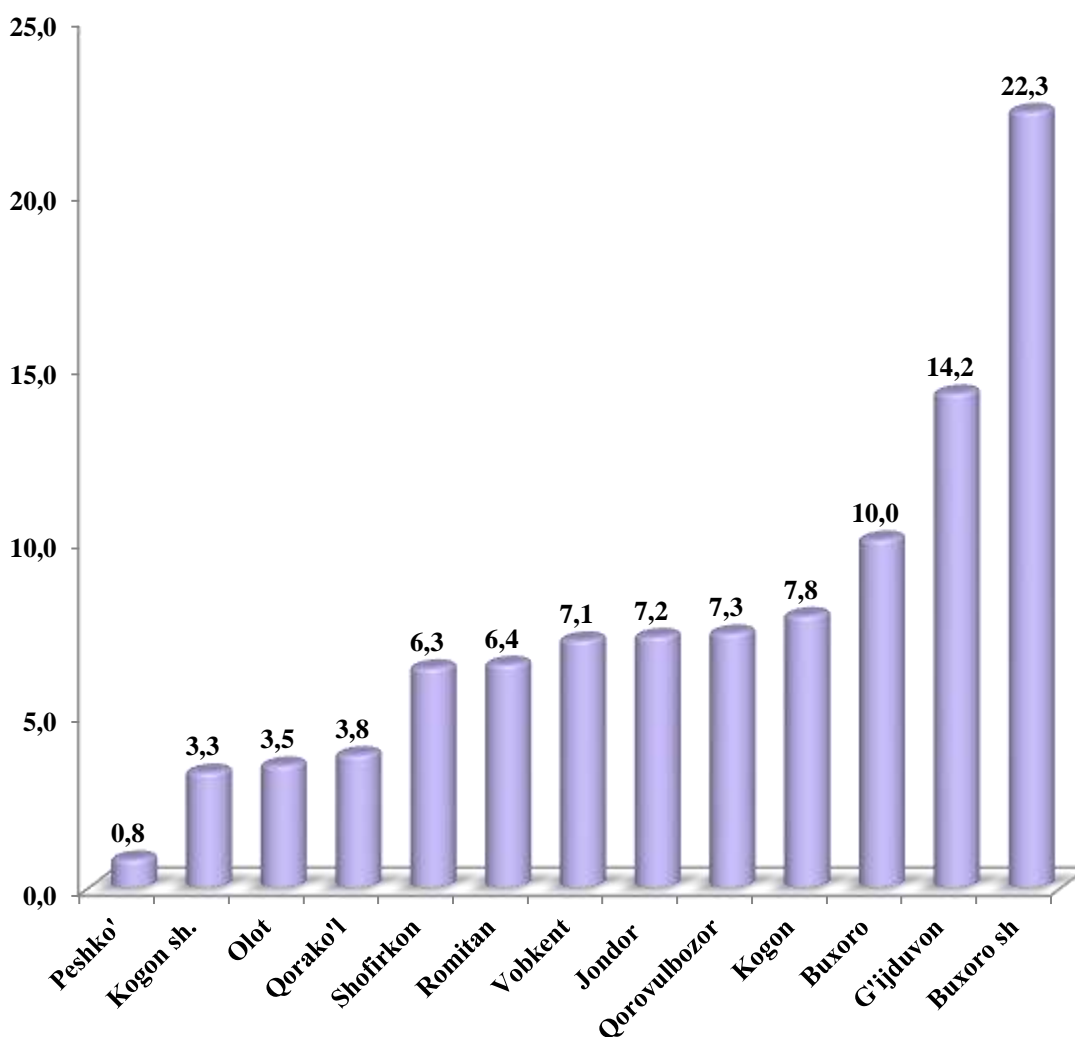
Viloyatning yo'lovchi aylanmasi hajmida etakchi o'rinni Buxoro shahri (1 023 333,5 ming yo'lovchi-km) egalladi. Shu bilan birga eng yuqori ko'rsatkich bilan G'ijduvon (654 531,3 ming yo'lovchi-km), Kogon (359 195,6 ming yo'lovchi-km) va Buxoro (461 643,7 ming yo'lovchi-km) tumanlarida kuzatildi.

Hududlar kesimida yo'lovchi aylanmasi, ming yo'lovchi-km

	<i>ming yo'lovchi-km</i>	<i>2020 yil yanvar-iyunga nisbatan, foizda</i>	<i>jamiga nisbatan ulushi, foizda</i>
Viloyat jami	4 596 878,4	102,0	100,0
Buxoro sh.	1 023 333,5	106,6	22,3
Kogon sh.	153 173,8	100,3	3,3
<i>tumanlar</i>			
Buxoro	461 643,7	101,5	10,0
Vobkent	325 606,2	101,4	7,1
Jondor	330 283,9	100,1	7,2
Kogon	359 195,6	101,4	7,8
Olot	161 851,9	101,1	3,5
Peshko'	35 060,8	100,8	0,8
Romitan	296 019,9	100,3	6,4
Shofirkon	283 078,5	101,0	6,3
Qorako'l	176 520,2	101,5	3,8
Qorovulbozor	336 579,1	100,0	7,3
G'ijduvon	654 531,3	100,4	14,2

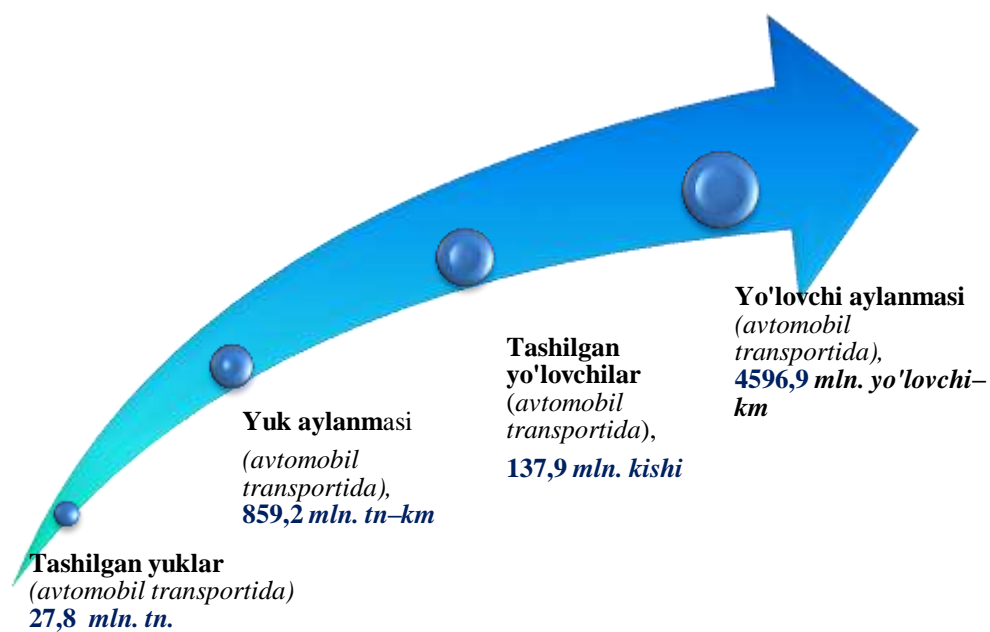
Ko'rsatilgan yo'lovchi aylanmasidagi eng kichik yo'lovchi-km quyidagi hududlar Peshko' (35 060,8 ming yo'lovchi-km), Olot (161 851,9 ming yo'lovchi-km) tumanlari va Kogon shaxar (153 173,8 ming yo'lovchi-km) hissasiga to'g'ri keldi.

Tashilgan yo'lovchi aylanmasining umumiy hajmida hududlarning ulushi,
foiz hisobida
(2021 yil yanvar-iyun)



Xududlar bo'yicha yuk aylanmasining yuqori ulushi bo'yicha etakchi o'rinni Buxoro shahri (22,3 foiz) egalladi. Shu bilan birga G'ijduvon (14,2 foiz), Qorovulbozor (7,3 foiz), Buxoro (10,0 foiz) va Kogon (7,8 foiz) tumanlarida kuzatildi.

**Transport turlari bo'yicha yuk tashish, yuk aylanmasi,
yo'lovchi tashish va yo'lovchi aylanmasi**
(2021 yil yanvar-iyun)



VII. ISTE'MOL BOZORI

2021 yil yanvar–iyun oylarida chakana savdo tovar aylanmasi 5 925,2 mlrd. so'mni yoki 2020 yilning shu davriga nisbatan 102,9 foizni tashkil qildi.


Yirik korxonalarining chakana savdo tovar aylanmasi 26,1 foizga kamayib, 731,2 mlrd. so'mni va umumiy chakana savdo tovar aylanmasidagi ulushi 12,3 foizni tashkil qildi.

Kichik korxonalar va mikrofirmalarning tovar aylanmasi 7,6 foizga o'sib, 1 485,1 mlrd. so'mga etdi, umumiy chakana savdo tovar aylanmasidagi ulushi esa 25,1 foizni tashkil qildi.

Umumiy tovar aylanmasi hajmining 3 708,8 mlrd. so'm yakka tartibdagi tadbirkorlar va jismoniy shaxslarning hisobiga to'g'ri keldi 2020 yilning shu davriga nisbatan 9,4 foizga o'sdi. Ushbu sektorning jami chakana savdo tovar aylanmasi hajmidagi ulushi 62,6 foizga teng bo'ldi.

Chakana savdo tovar aylanmasi tarkibi

(2021 yil yanvar–iyun)



Chakana savdo - tovarlarni yetkazib berishda ishlab chiqaruvchilardan iste'molchilarga bo'lgan tovar harakati jarayonidagi xo'jalik aloqalarining so'nggi zanjiri bo'lib hisoblanadi. Chakana savdoda moddiy resurslar muomala jarayonidan jamoa, yakka xoldagi, shaxsiy iste'mol sohasiga o'tadi, ya'ni iste'molchilarning mulki bo'lib qoladi. Bu jarayon oldi-sotdi orqali amalga oshiriladi, chunki iste'molchilar o'zlariga zarur tovarlarni o'zlarining pul daraomadlariga almashishadi. Bunda ishlab chiqarish va muomala jarayonining yangi sikli uchun yangi imkoniyatlar paydo bo'ladi, chunki ushbu xolatda tovarlar pulga avlanadi.

2021 yil yanvar–iyun oylarida chakana savdo tovar aylanmasi tarkibi davlat va nodavlat shakllari bo'yicha quyidagicha ifodalanadi:

Davlat mulki 3,5 mlrd. so'mni yoki 2020 yilning mos davriga nisbatan 98,7 foizni tashkil qildi.

Nodavlat mulki 5 921,7 mlrd. so'mni yoki 2020 yilning mos davriga nisbatan 102,9 foizni tashkil qildi.

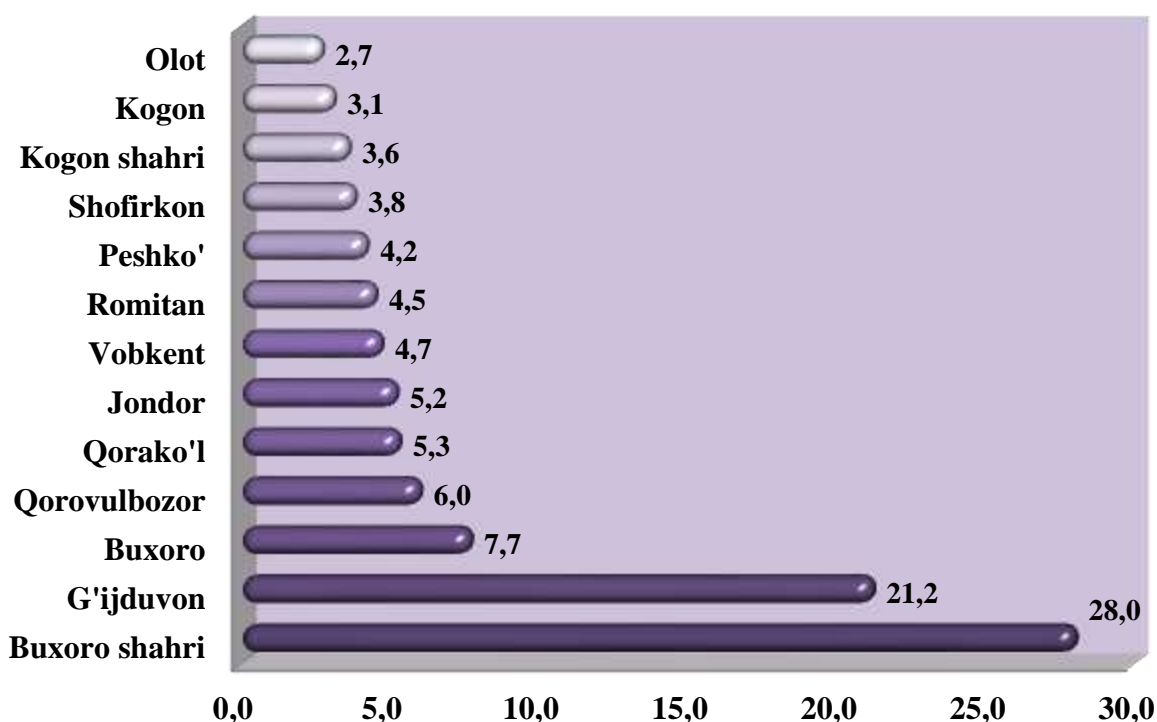
Xo'jalik yurituvchi sub'ektlarning mulkchilik shakllari bo'yicha chakana tovar aylanmasi

	<i>mlrd. so'm</i>	<i>2020 yil yanvar-iyunga nisbatan, foizda</i>	<i>yakunga nisbatan, foizda</i>
Jami	5 925,2	102,9	100,0
<i>shu jumladan: mulkchilik shakllari bo'yicha</i>			
davlat mulki	3,5	98,7	0,06
nodavlat mulki	5 921,7	102,9	99,94
undan fuqarolarning xususiy mulki	3 708,8	109,4	62,6

Chakana savdo tovar aylanmasi umumiy hajmida eng katta ulush Buxoro shahri 28,0 foizni, G'ijduvon tumani 21,3 foizni, Buxoro tumani 7,7 foizni, Qorovulbozor tumani 6,0 foizni va Qorako'l tumani 5,3 foizni tashkil etgan bo'lsa, Olot tumani 2,7 foizni, Kogon tumani 3,1 foizni va Kogon shahrida 3,6 foiz ulush bilan eng past ko'rsatkichni qayd etdi.

Hududlarning jami chakana tovar aylanmasidagi ulushi

2021 yil yanvar-iyun, foiz hisobida



2021 yil yanvar-iyun oylarida yirik korxonalarining chakana savdo tovar aylanmasi 26,1 foizga kamaydi. O'z navbatida Qorovulbozor (60,0 foizga), Romitan (44,0 foizga), Buxoro shahar (37,9 foizga), hamda G'ijduvon (15,0 foizga) tumanlarida past o'sish sur'atlari kuzatildi.

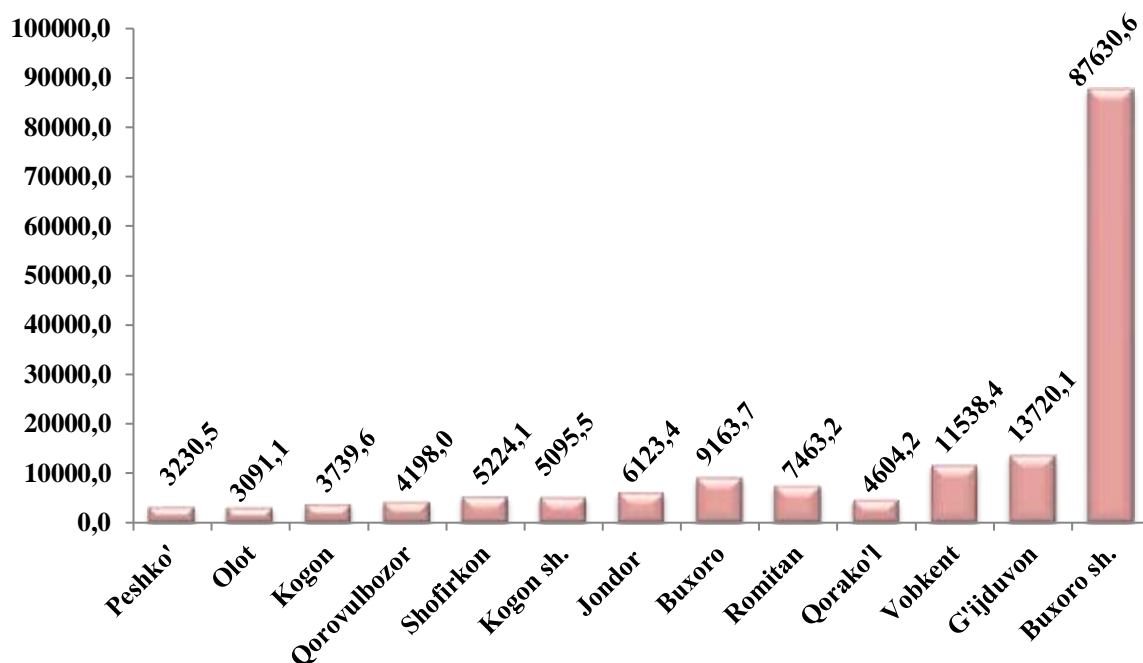
Ovqatlanish tashkilotlarining chakana tovar aylanmasi hajmi 164,8 mlrd. so'mni tashkil etdi va 1,4 foizga oshdi. Chakana savdo tovar aylanmasining umumiy hajmida ovqatlanish korxonalarining ulushi 2,8 foizni tashkil etdi. Umumiy ovqatlanish tashkilotlari savdo aylanmasi umumiy hajmida eng katta ulush Buxoro shahri hisobiga to'g'ri keldi va 53,2 foizni tashkil etdi, G'ijduvon tumani 8,3 foizni, Vobkent tumani 7,0 foiz tashkil etgan bo'lsa, Peshko' tumanida 2,0 foizi va Olot tumanida 1,9 foizi eng past ulush ko'rsatkichni qayd etdi.

Chakana tovar aylanmasi xududlar kesimida
(umumiy ovqatlanishni qo'shgan holda)

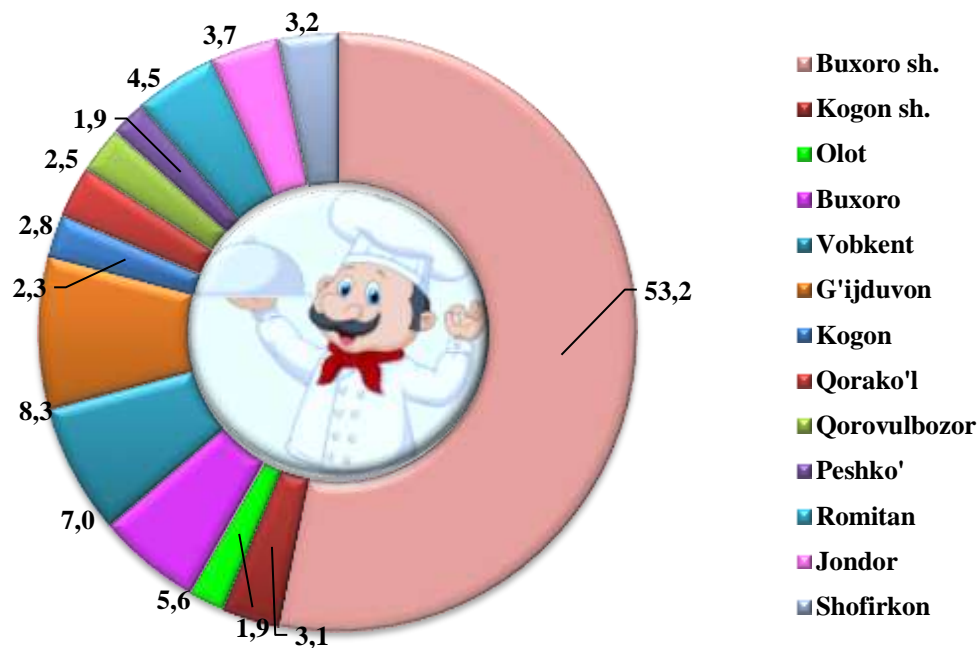
	<i>Jami</i>		<i>Aholi jon boshiga</i>	
	<i>mlrd. so'm</i>	<i>2020 yil yanvar-iyunga nisbatan, foizda</i>	<i>ming so'm</i>	<i>2020 yil yanvar-iyunga nisbatan, foizda</i>
Viloyat bo'yicha	5 925,2	102,9	3 034,2	101,6
Buxoro sh.	1 661,9	103,8	5 895,5	103,3
Kogon sh.	213,1	102,3	3 453,9	101,4
<i>tumanlar</i>				
Buxoro	454,2	101,3	2 678,0	99,6
Vobkent	279,3	102,4	1 969,6	100,9
Jondor	305,6	102,0	1 726,5	100,5
Kogon	182,8	100,1	2 293,9	98,3
Olot	159,1	101,4	1 584,2	100,2
Peshko'	250,5	101,2	2 005,4	99,6
Romitan	265,1	101,4	1 836,9	99,5
Shofirkon	230,4	101,2	1 284,5	100,1
Qorako'l	312,7	102,5	1 889,3	101,6
Qorovulbozor	353,2	102,2	1 899,4	101,1
G'ijduvon	1 257,3	104,6	4 082,1	103,3

Chakana savdo tovar aylanmasi (ovqatlanish tashkilotlarini qo'shgan holda) aholi jon boshiga 1,6 foizga ko'payib, 3 034,2 ming so'mni tashkil etdi (2020 yil yanvar-iyun oylarida 2 698,8 ming so'mni tashkil qilgan edi). O'rtacha jon boshiga tovar aylanmasining eng yuqori ko'rsatkichlarni Buxoro shahri (5 895,5 ming so'm), Qorovulbozor (18 991,4 ming so'm) tumani va G'ijduvon tumanida (4 082,1 ming so'm), eng past ko'rsatkichlarni esa Shofirkon tumanida (1 284,5 ming so'm), Olot tumanida (1 584,2 ming so'm) va Qorako'l tumanida (1 889,3 ming so'm) qayd etdi.

Umumiy ovqatlanish tovar aylanmasi, (mln.so'mda)



Hududlarning umumiy ovqatlanishdagi ulushi, foizda



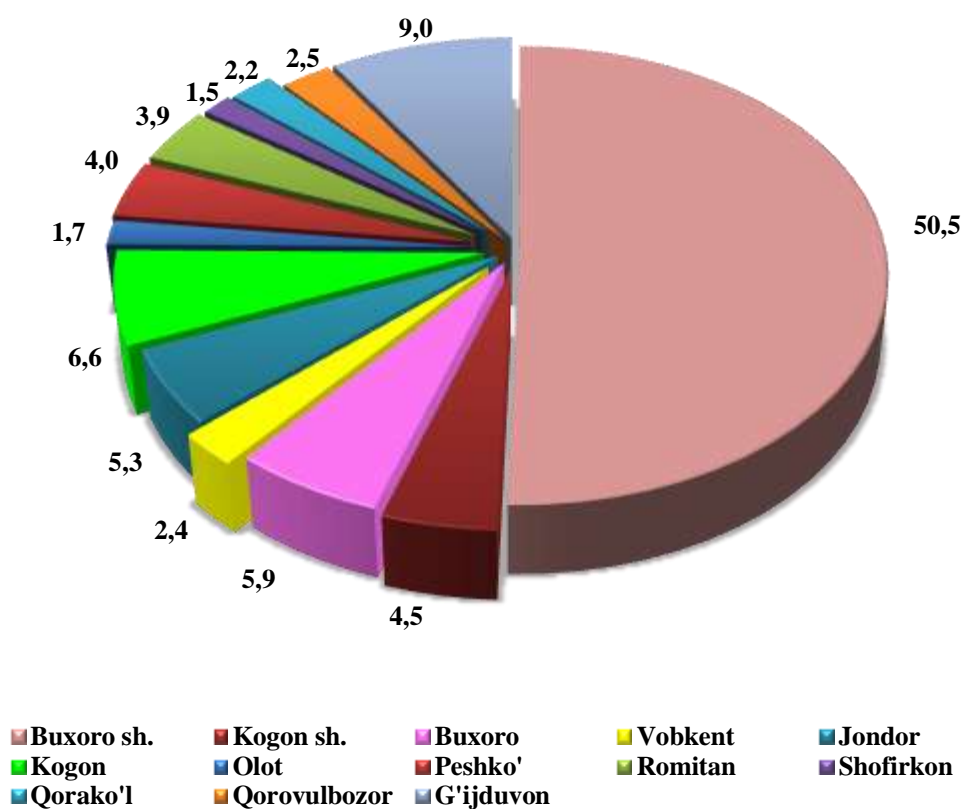
Ovqatlanish tashkilotlari tovar aylanmasi aholi jon boshiga 84,5 ming so'mni tashkil etdi. O'rtacha jon boshiga tovar aylanmasining eng yuqori ko'rsatkichlari Buxoro shahri (311,2 ming so'm) va Qorovulbozor tumani (225,7 ming so'm) kuzatildi.

2021 yil yanvar–iyun oylarida ulgurji savdo tovar aylanmasi 2 237,6 mlrd. so‘mni yoki 2020 yilning shu davriga nisbatan 132,8 foizni tashkil qildi.

Umumiy ulgurji savdo tovar aylanmasida yirik korxonalarining ulgurji savdo tovar aylanmasi 2,2 marta ko‘payishi kuzatilib, hajmi 889,2 mlrd. so‘mni tashkil etganini ko‘rish mumkin.

Xususan, ulgurji savdo tovar aylanmasi hajimda katta ulushga ega bo‘lgan Buxoro shahri (50,5 foiz), G‘ijduvon tumani (9,0 foiz), Kogon tumanida (6,6 foiz) tashkil etgan bo‘lsa, Buxoro tumani (5,9 foiz), Olot tumani (1,7 foiz) va Shofirkon tumanida (1,5 foiz) ulush bilan eng past ko‘rsatkichni qayd etdi.

Buxoro viloyati hududlarining ulgurji savdo tovar aylanmasidagi ulushi, foizda



Kichik korxonalar va mikrofirmalarning ulgurji savdo tovar aylanmasi 4,5 foizga oshib, 1 348,4 mlrd. so‘mga etdi va umumiy ulgurji savdo tovar aylanmasidagi ulushi esa 60,3 foizni tashkil qildi.

Ulgurji savdo tovar aylanmasi xududlar kesimida

	<i>mlrd. so‘m</i>	<i>Jamiga nisbatan, foizda</i>	<i>2020 yil yanvar-iyunga nisbatan, foizda</i>
Viloyat bo‘yicha	2 237,6	100,0	132,8
Buxoro sh.	1 131,0	50,5	2,5 m.
Kogon sh. tumanlar	99,2	4,5	142,7
Buxoro	131,1	5,9	91,6
Vobkent	53,4	2,4	83,1
Jondor	117,6	5,3	101,9
Kogon	148,2	6,6	2,8 m.
Olot	38,3	1,7	77,8
Peshko‘	89,8	4,0	33,8
Romitan	88,4	3,9	87,6
Shofirkon	32,8	1,5	48,3
Qorako‘l	49,6	2,2	66,0
Qorovulbozor	56,8	2,5	73,2
G‘ijduvon	201,4	9,0	133,5

VIII. TASHQI IQTISODIY FAOLIYAT

Viloyatning tashqi savdo aylanmasi 2021 yilning yanvar-iyun oylarida 439,5 mln.AQSH dollarini yoki o'tgan yilning shu davriga nisbatan 107,7 foizni, shu jumladan, eksport 187,2 mln.AQSH dollarini, o'tgan yilga nisbatan 157,7 foizni, import 252,3 mln.AQSH dollarini, o'tgan yilga nisbatan 87,1 foizni tashkil etdi.

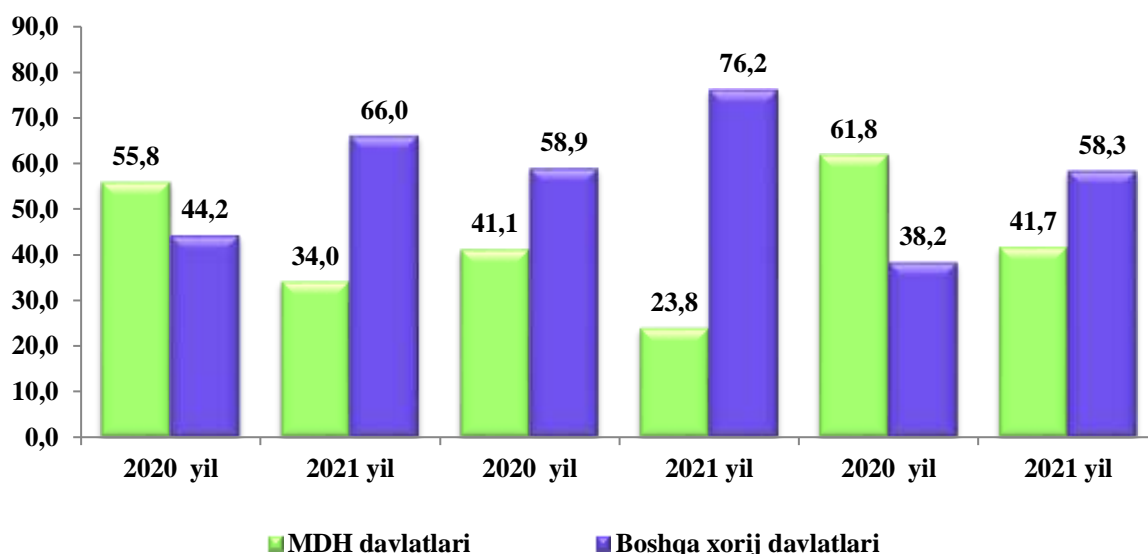
Tashqi savdo saldosini minus 65,1 mln. AQSH dollari, shu jumladan MDH davlatlari bilan minus 60,5 mln. AQSH dollari va boshqa davlatlar bilan minus 4,6 mln. AQSH dollari tashkil etdi.

2021 yil yanvar-iyun oylarida MDH va boshqa davlatlar kesimida viloyatning tashqi savdo aylanmasi (ming AQSH dollari)

	yanvar-iyun		2020yil yanvar-iyunga nisbatan, foizda
	2020 yil	2021 yil	
Tashqi savdo aylanmasi	408,2	439,5	107,7
MDH mamlakatlari	227,6	149,7	65,8
boshqa xorij mamlakatlari	180,6	289,8	160,5
Eksport	118,6	187,2	157,7
MDH mamlakatlari	48,7	44,6	91,7
boshqa xorij mamlakatlari	69,9	142,6	2,0 m.
Import	289,6	252,3	87,1
MDH mamlakatlari	178,9	105,1	58,8
boshqa xorij mamlakatlari	110,7	147,2	133,1
Saldo	-171,0	-65,1	x
MDH mamlakatlari	-130,2	-60,5	x
boshqa xorij mamlakatlari	-40,8	-4,6	x

So‘ngi yillarda hukumatimiz tomonidan sanoat tuzilmasini diversifikatsiya qilishni, eksportni qo‘llab – quvvatlash, import o‘rnini bosuvchi tovar va maxsulotlarni ishlab chiqarishni yanada oshirilishi natijasida eksport tarkibida sezilarli o‘zgarishga erishildi. Jumladan, xom-ashyo eksportidan, qo‘shilgan qiymati yuqori, hamda sarmoya talab tovarlar eksportiga yo‘naltirilgan tashqi savdo amalga oshirilmoqda.

2021 yil yanvar-iyun oylarida viloyat tashqi savdo aylanmasida MDH va boshqa davlatlarning ulushi



Viloyatimiz rezidentlari tomonidan amalga oshirilgan tashqi savdo operatsiyalarida asosiy ulushlarni Osiyo (70,5 foiz), Yevropa (28,8 foiz) davlatlari egallamoqda va ularning umumiy savdo aylanmasidagi ulushi 99,3 foizni tashkil etmoqda.

Buxoro viloyatining 2021 yil yanvar-iyun oylarida tashqi savdo aylanmasidagi ulushining 34,0 foizi MDH davlatlariga to‘g‘ri keladi qolgan, 66,0 foizi boshqa davlatlar hissasiga to‘g‘ri keladi. Bu ko‘rsatkichlar 2020 yilda mos ravishda 55,8 foizi MDH davlatlariga to‘g‘ri kelgan bo‘lsa, qolgan 44,2 foizi boshqa davlatlar hissasiga to‘g‘ri keldi. Buxoro viloyatining MDH davlatlari bilan olib borilgan tashqi savdo aylanmasi 2021 yil yanvar-iyun oylariga 149,7 mln. AQSH dollari tashkil qilgan bo‘lsa, o‘tgan yilning mos davriga nisbatan 21,8 foiz kamayish kuzatilgan. Shundan eksport 17,3 foizga va import 20,1 foizga kamaygan.

Dunyodagi mamlakatlar orasida eksportda xamkor davlatlar Eron, Rossiya, Xitoy, Turkiya, Afg'oniston hisoblanib, ularning jami eksportdagi ulushi 82,2 foizni tashkil qiladi, importda esa xamkor davlatlar Turkmaniston, Xitoy, Germaniya, Turkiya, Rossiya davlatlari hisoblanadi va ularning ulushi 69,6 foizni tashkil qiladi.

MDH davlatlari orasida tashqi savdo aylanmasida asosiy xamkorlar Turkmaniston, Rossiya, Qozog'iston, Tojikiston va Belarus davlatlari hisoblanib, ularning jami tashqi savdo aylanmasidagi ulushi 96,0 foizni tashkil qildi. Boshqa davlatlar orasida esa Eron, Xitoy, Turkiya, Germaniya, Italiya, Afg'oniston, Koreya Respublikasi, davlatlarining ulushi 58,1 foizni tashkil qildi.

Tashqi savdo aylanmasida nisbatan katta ulushga ega bo'lgan davlatlar

(2021 yil yanvar–iyun)

(mln. AQSH dollari)

	<i>Eksport</i>	<i>Import</i>	<i>Tovar aylanmasidagi ulushi, foizda</i>
Eron Islom Respublikasi	74,8	12,1	19,8
Turkmaniston	3,4	59,5	14,3
Xitoy Xalq Respublikasi	22,1	37,4	13,5
Rossiya	27,4	23,3	11,5
Turkiya	17,1	24,7	9,5
Germaniya	0,7	30,9	7,2
Qozog'iston	4,0	15,4	4,4
Italiya	0,3	14,5	3,4
Afg'oniston	12,6	0,3	2,9
Koreya Respublikasi	0,3	7,8	1,8
Tojikiston	6,2	1,7	1,8
Latviya	4,6	0,2	1,1
Ispaniya	-	4,1	0,9

Viloyatning 2021 yil yanvar-iyun oylarida tashqi savdoda eng asosiy hamkor davlatlari Eron (19,8 foiz), Turkmaniston (14,3 foiz), Xitoy (13,5 foiz), Rossiya (11,5 foiz) hisoblanib, ularning jami tashqi savdo aylanmasidagi ulushi (59,1 foiz)ni tashkil qiladi.

MDH mamlakatlari bilan tashqi savdo aylanmasi

(ming AQSH dollari)

	<i>Eksport</i>		<i>Import</i>	
	<i>yanvar-iyun</i>		<i>yanvar-iyun</i>	
	<i>2020 yil</i>	<i>2021 yil</i>	<i>2020 yil</i>	<i>2021 yil</i>
Jami	48 792,7	44 634,9	178 867,5	105 091,5

shu jumladan:

Ozarbayjon	365,0	663,7	1 731,2	246,5
Belarus	324,2	377,8	2 517,4	2 409,8
Qozog‘iston	8 166,1	3 957,1	8 250,7	15 450,2
Qirg‘iziston	13 231,2	1 479,6	204,9	870,2
Moldova	-	24,3	341,0	57,5
Rossiya	16 929,1	27 437,5	118 003,1	23 334,0
Tojikiston	5 104,3	6 176,3	2,8	1 742,8
Turkmaniston	2 964,0	3 369,4	4 6237,9	59 478,9
Ukraina	1 708,8	1 045,6	1 605,5	1 501,6
Armaniston	-	103,7	-	-

Viloyatning eksport tarkibida barcha tovarlar va xizmatlar guruhlari bo‘yicha o‘sishi kuzatilmoqda. Nooziq-ovqat xomashyo, yoqilg‘idan tashqari eksporti o‘tgan yilning shu davriga nisbatan 2,9 martaga oshgan va sanoat tovarlari 37,7 foizga o‘sgan.

Import tarkibining umumiy hajmidan 25,2 foizni mineral yoqilg‘i, yog‘lash moylari va shunga o‘xshash materiallar va 41,1 foizini mashinalar va transport asbob-uskunalar tashkil qiladi.

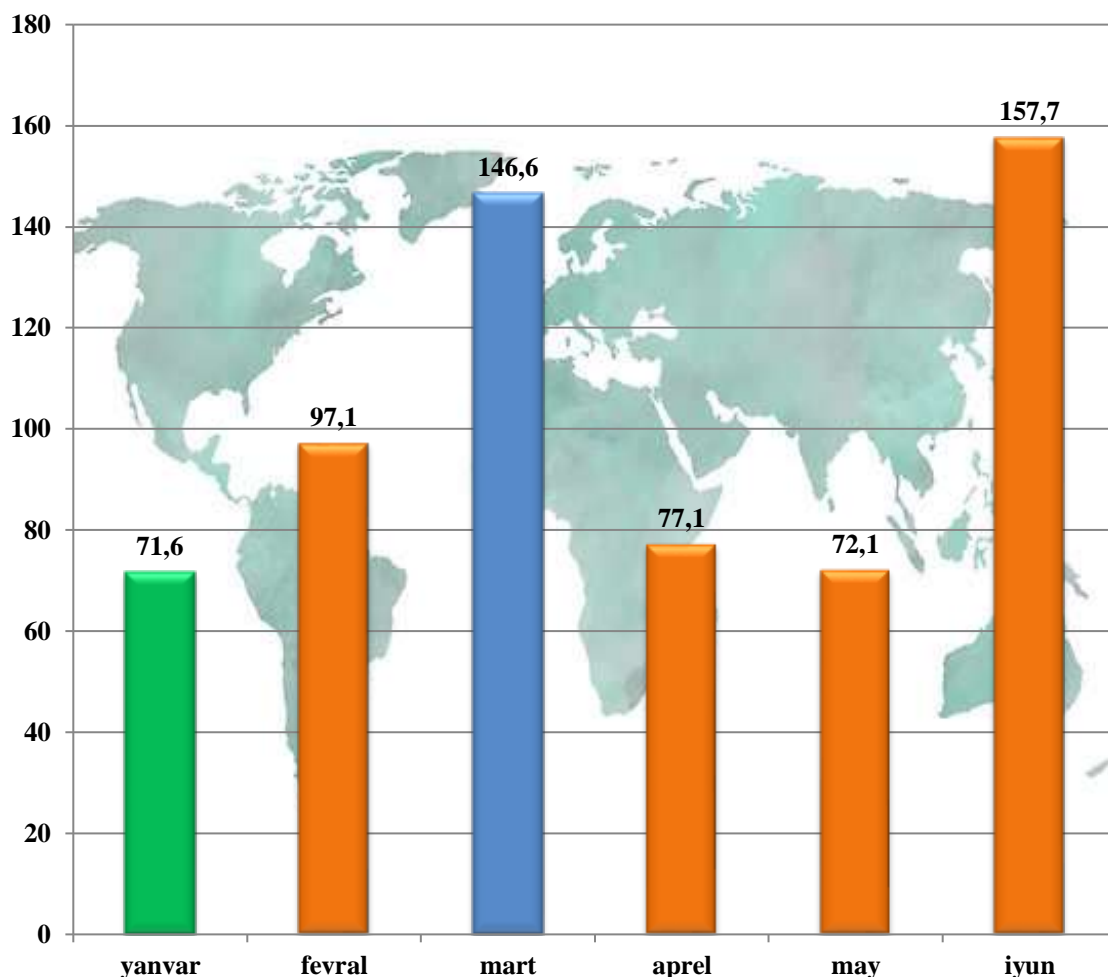
2021 yil yanvar-iyun oylarida eksport-import tarkibi

	<i>Eksport va importning umumiy hajmidagi ulushi, foizda</i>		<i>Hajmidagi o'zgarish, foizda</i>
	<i>2020 yil</i>	<i>2021 yil</i>	<i>2020 yil yanvar- iyunga nisbatan, foizda</i>
Eksport tarkibi	100,0	100,0	157,7
Oziq-ovqat mahsulotlari va tirik hayvonlar	12,8	8,9	110,5
Ichimliklar va tamaki	0,9	0,3	53,4
Nooziq-ovqat xomashyo, yoqilg'idan tashqari	27,1	50,7	2,9 m.
Mineral yoqilg'i, yog'lash moylari va shunga o'xshash materiallar	16,8	9,9	92,6
Hayvon va o'simliklar moylari (yog'lari), yog'lar va mumlar	2,5	-	-
Kimyoviy vositalar va boshqa toifalarga kiritilmagan shunga o'xshash mahsulotlar	1,1	0,6	89,5
Asosan material turiga qarab klassifikatsiyalangan sanoat	28,3	24,7	137,7
Mashinalar va transport asbob-uskunalar	0,2	0,1	55,7
Turli xil tayyor buyumlar	6,5	0,7	17,0
Xizmatlar	3,7	4,1	171,6
Import tarkibi	100,0	100,0	87,1
Oziq-ovqat mahsulotlari va tirik hayvonlar	3,3	6,0	174,1
Ichimliklar va tamaki	-	-	83,3
Nooziq-ovqat xomashyo, yoqilg'idan tashqari	3,5	3,5	87,6
Mineral yoqilg'i, yog'lash moylari va shunga o'xshash materiallar	46,1	25,2	47,6
Hayvon va o'simliklar moylari (yog'lari), yog'lar va mumlar	0,1	0,4	2,1 m.
Kimyoviy vositalar va boshqa toifalarga kiritilmagan shunga o'xshash mahsulotlar	8,8	9,0	88,4
Asosan material turiga qarab klassifikatsiyalangan sanoat	7,6	9,6	109,9
Mashinalar va transport asbob-uskunalar	20,4	41,1	175,5
Turli xil tayyor buyumlar	104,0	5,3	44,6
Xizmatlar	0,1	-	-

Viloyatimizda tashqi savdoni qo‘llab-quvvatlash hamda MDH davlatlari bilan ushbu sohadagi hamkorlikni yanada mustahkamlash bo‘yicha olib borilayotgan chora-tadbirlar natijasida 2021 yil yanvar-iyun oylarida tashqi savdo aylanmasida MDH davlatlarining ulushi 34,0 foizni tashkil etib, hamda tashqi savdo aylanmasi o‘tgan yilning shu davriga nisbatan 65,8 foizni tashkil etdi.

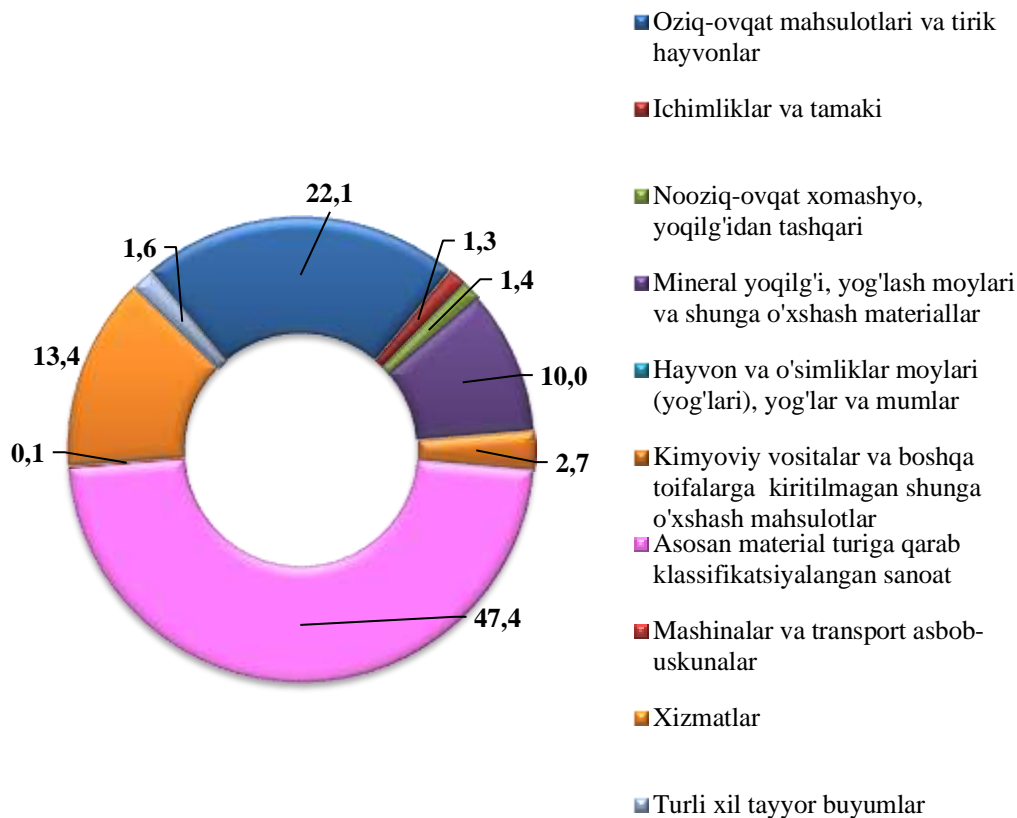
Boshqa xorijiy davlatlarning viloyatimiz tashqi savdo aylanmasidagi ulushi 2020 yil yanvar- iyun oylarida 44,2 foizni tashkil qilgan bo‘lsa, joriy yilning ushbu davrida esa tashqi savdo aylanmasidagi ulushi 66,0 foizga etdi. O‘tgan yilning mos davriga nisbatan 60,5 foizga ko‘paydi.

Tovar va xizmatlar eksportining o‘shish sur‘atlari dinamikasi
(2021 yil; o‘tgan yilga nisbatan, foiz)



2021 yil yanvar-iyun oylarida eksport qilingan tovarlar va xizmatlar tarkibining tahlili shuni ko'rsatmoqdaki, tovarlar va xizmatlar tarkibida o'tgan yilning shu davriga nisbatan sezilarli o'zgarishlar qayd etildi.

2021 yil yanvar-iyun oylarida MDH amalga oshirilgan eksport tarkibi (jamiga nisbatan foizda)



Xizmatlar eksporti hajmi 7,6 mln.AQSH dollarini yoki eksport hajmining 4,1 foizni tashkil etib, o'tgan yilning shu davriga nisbatan 71,6 foizga ko'payganligi kuzatildi. Xizmatlar eksporti tarkibining asosiy ulushi transport xizmatlari, turizm xizmatlari, telekommunikatsiya, kompyuter va axborot xizmatlari hamda moliyaviy xizmatlar hissasiga to'g'ri keladi.

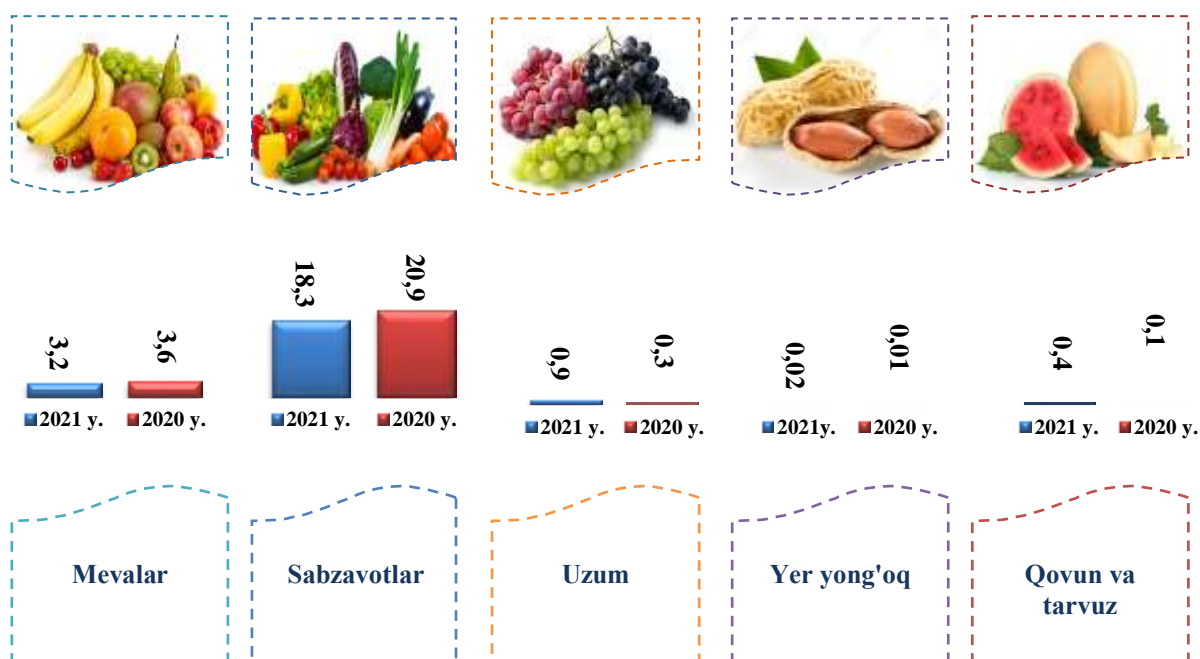
Meva-sabzavot mahsulotlari eksporti

2021 yil yanvar-iyun oylarida jami 21,4 ming tonnadan ziyod meva-sabzavot mahsulotlari 11,7 mln.AQSH dollariga eksport qilindi (12,8 foiz) o'sgan. Meva-sabzavot mahsulotlarining eksport tarkibiga qaralsa, 2021 yil yanvar-iyun oylarida 18,3 ming tonnadan kamroq sabzavotlar 9,7 mln.AQSH dollariga eksport qilingan.

Shuningdek, 3,1 ming tonna meva va rezavorlar 2,0 mln.AQSH dollariga eksport qilingan bo'lib, eksport hajmi o'tgan yilning mos davriga nisbatan 1,4 mln.AQSH dollariga kamaygan.

Shuni aytib o'tish joizki, mamlakatimizda eksport salohiyatini kengaytirish, yangi bozorlarni o'zlashtirish natijasida meva-sabzavot mahsulotlari, uzum, poliz, dukkakli ekinlar, shuningdek, quritilgan sabzavot va mevalarni eksport qilish hajmi oshib bormoqda. Jumladan, 2021 yilning yanvar-iyun oylarida meva-rezavorlar hamda sabzavotlar eksport hajmi 11,7 mln.AQSH dollariga etdi (o'tgan yilning mos davriga nisbatan 12,8 foizga ko'paygan).

Meva-sabzavot mahsulotlarining tarkibi yanvar-iyun oylari (ming t.)



Viloyatda etishtirilgan meva va sabzavot mahsulotlarining asosiy bozorlari eksport geografiyasi

<i>Davlat nomi</i>	<i>2020 yil yanvar-iyun</i>			<i>2021 yil yanvar-iyun</i>		
	<i>ming tonna</i>	<i>mln AQSH dollari</i>	<i>ulushi, foiz</i>	<i>ming tonna</i>	<i>mln AQSH dollari</i>	<i>ulushi, foiz</i>
Qozog‘iston	15,4	6,7	64,4	11,5	4,8	41,0
Rossiya	2,1	1,1	10,6	6,0	3,5	29,9
Xitoy	1,1	0,7	6,7	2,9	2,3	19,7
Afg‘oniston	3,6	0,5	4,8	0,7	0,8	6,8
Boshka davlatlar	2,3	1,4	13,5	0,3	0,3	2,6

Joriy yil yanvar-iyun oylarida import hajmi 252,4 mln.AQSH dollariga (o‘shish sur‘ati 87,1 foiz) teng bo‘ldi. Import tarkibida eng katta ulush mashinalar va transport asbob-uskunalar (41,1 foiz), mineral yoqilg‘i, yog‘lash moylari va shunga o‘xshash materiallar (25,2 foiz) va sanoat tovarlari (9,6 foiz) guruhlari hisobiga to‘g‘ri keladi.

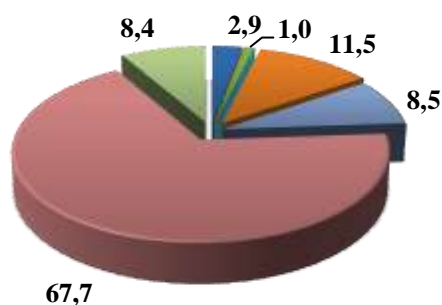
Import tarkibi
(2021 yil yanvar-iyun)

	<i>Mln.AQSH doll.</i>	<i>2020 yil yanvar-iyun-ga nisbatan, foizda</i>	<i>Jamiga nisbatan, foizda</i>
Import	252,4	87,1	100,0
Oziq-ovqat mahsulotlari va tirik hayvonlar	15,1	174,1	6,0
Ichimliklar va tamaki	0,1	83,3	0,0
Nooziq-ovqat xomashyo, yoqilg‘idan tashqari	8,8	87,6	3,5
Mineral yoqilg‘i, yog‘lash moylari va shunga o‘xshash materiallar	63,5	47,6	25,2
Hayvon va o‘simliklar moylari (yog‘lari), yog‘lar va mumlar	0,9	2,1 m.	0,4
Kimyoviy vositalar va boshqa toifalarga kiritilmagan shunga o‘xshash mahsulotlar	22,6	88,4	9,0
Asosan material turiga qarab klassifikatsiyalangan sanoat	24,2	109,9	9,6

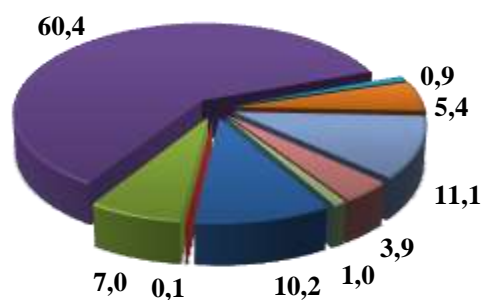
	<i>Mln.AQSH doll.</i>	<i>2020 yil yanvar– iyunga nisbatan, foizda</i>	<i>Jamiga nisbatan, foizda</i>
Mashinalar va transport asbob-uskunalar	103,8	175,5	41,1
Turli xil tayyor buyumlar	13,4	44,6	5,3

2021 yil yanvar-iyun oylarida MDH va boshqa xorij davlatlari bilan amalga oshirilgan import tarkibi, (foizda)

MDH davlatlari



Boshqa xorij davlatlari



- Oziq-ovqat mahsulotlari va tirik hayvonlar
- Ichimliklar va tamaki
- Nooziq-ovqat xomashyo, yoqilg'idan tashqari
- Mineral yoqilg'i, yog'lash moylari va shunga o'xshash materiallar
- Hayvon va o'simliklar moylari (yog'lari), yog'lar va mumlar
- Kimyoviy vositalar va boshqa toifalarga kiritilmagan shunga o'xshash mahsulotlar
- Asosan material turiga qarab klassifikatsiyalangan sanoat
- Mashinalar va transport asbob-uskunalar
- Turli xil tayyor buyumlar
- Xizmatlar
- Boshqalar

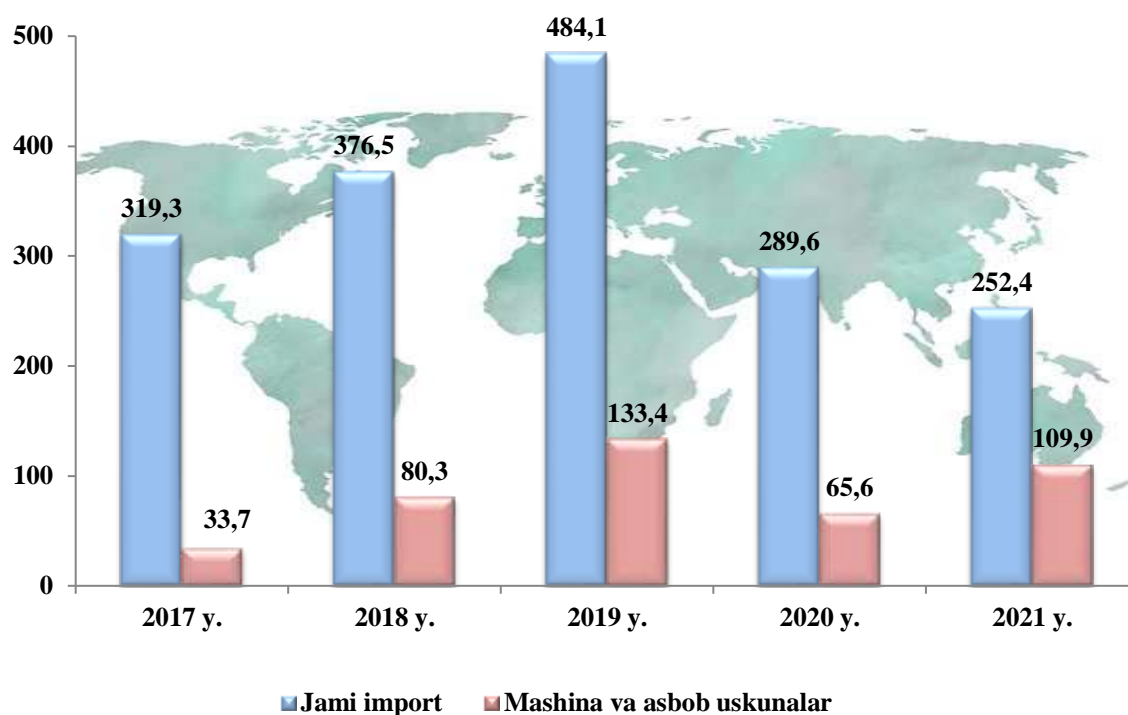
MDH va boshqa davlatlar bilan amalga oshirilgan import tarkibi
(2021 yil yanvar-iyun)

	<i>MDH davlatlari</i>		<i>Boshqa davlatlar</i>	
	<i>mln AQSH doll.</i>	<i>Jamiga nisbatan, foizda</i>	<i>mln AQSH doll.</i>	<i>Jamiga nisbatan, foizda</i>
Import	147,3	100,0	105,1	100,0
Oziq-ovqat mahsulotlari va tirik hayvonlar	4,3	2,9	10,7	10,2
Ichimliklar va tamaki	-	-	0,1	0,1
Nooziq-ovqat xomashyo, yoqilg'idan tashqari	1,5	1,0	7,3	7,0
Mineral yoqilg'i, yog'lash moylari va shunga o'xshash materiallar	-	-	63,5	60,4
Hayvon va o'simliklar moylari (yog'lari), yog'lar va mumlar	-	-	0,9	0,9
Kimyoviy vositalar va boshqa toifalarga kiritilmagan shunga o'xshash mahsulotlar	17,0	11,5	5,7	5,4
Asosan material turiga qarab klassifikatsiyalangan sanoat	12,5	8,5	11,7	11,1
Mashinalar va transport asbob-uskunalar	99,7	67,7	4,1	3,9
Turli xil tayyor buyumlar	12,3	8,4	1,1	1,0

2021 yil yanvar-iyun oylarida viloyatimizga 56 dan ortiq xorijiy davlatlardan tovar va xizmatlar importi amalga oshirilgan. Shulardan 7 ta eng yirik bo'lgan Turkmaniston, Xitoy Xalq Respublikasi, Germaniya, Turkiya, Rossiya Federatsiyasi, Qozog'iston va Italiya hamkor davlatlaridan jami import hajmi 173,9 mln.AQSH.dollariga teng. Bu esa umumiy import hajmining 82,9 foizni tashkil qiladi.

Mashina va uskunalar importi dinamikasi

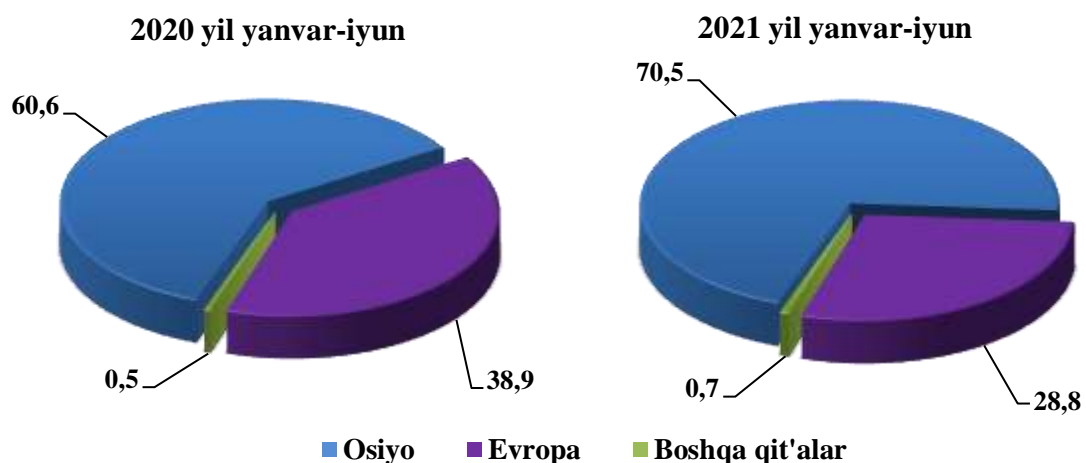
(yanvar-iyun oylari; mln.AQSH dollari)



Mashina va asbob uskunalar importining ortib borishi to'g'ridan to'g'ri investitsiyalarning o'zlashtirilishi, ishlab chiqarish quvvatlarini tashkil qilinishi va modernizatsiya qilinishida o'z aksini topadi.

Tashqi savdo aylanmasining qit'alar bo'yicha tarkibi

(umumiy hajmga nisbatan, foiz hisobida)



IX. KICHIK TADBIRKORLIK

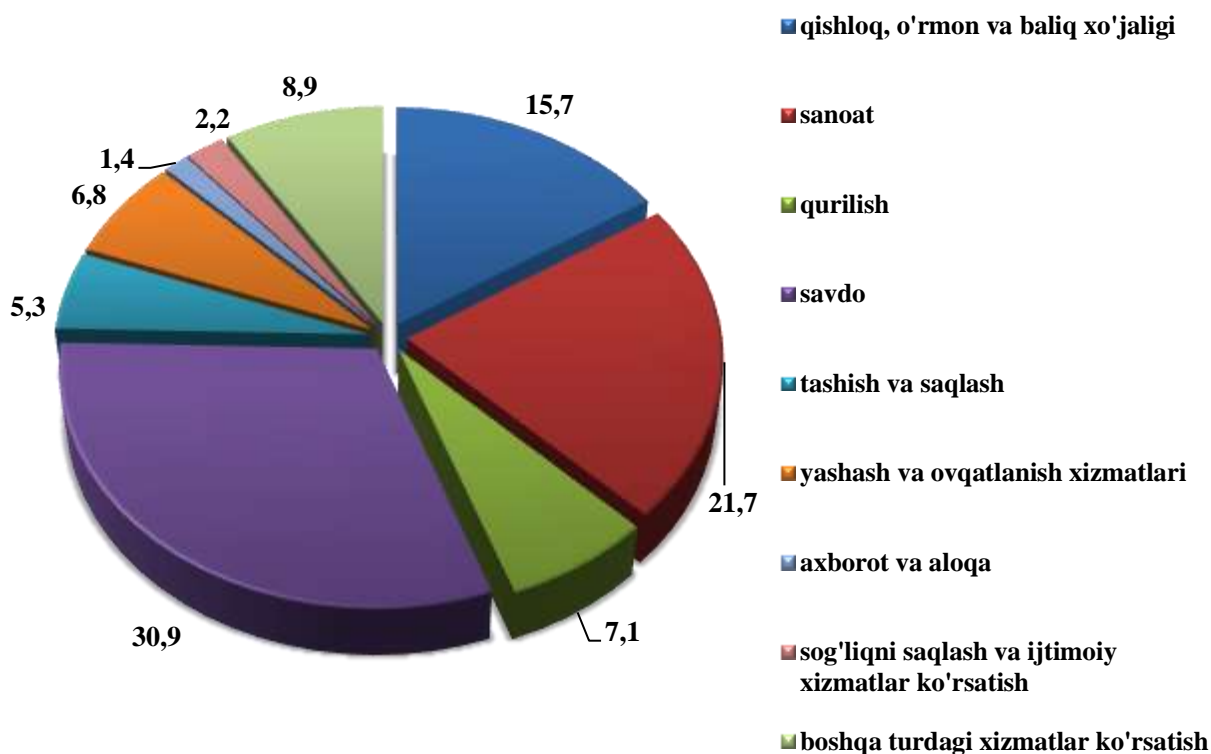
2021 yil 1 iyul holatiga ro'yxatga olingan jami kichik tadbirkorlik (biznes) sub'ektlari (dehqon va fermer xo'jaliklarisiz) ning soni 28 036 tani tashkil qildi, bu o'tgan yilning shu davriga nisbatan 120,7 foizga o'sgan.

2021 yil yanvar-iyun oylarida 3 058 ta kichik korxonalar va mikrofirmalar (fermer va dehqon xo'jaliklarisiz) tashkil qilindi, bu o'tgan yilning shu davriga nisbatan 118,3 foizni tashkil etdi.

Eng ko'p kichik korxonalar va mikrofirmalar savdo (30,9 foiz), sanoat (21,7 foiz), qurilish (7,1 foiz), qishloq, o'rmon va baliqchilik xo'jaligi (15,7 foiz), yashash va ovqatlanish (6,8 foiz) va boshqa tarmoqlarda tashkil etilgan.

2021 yil yanvar-iyun oylarida iqtisodiy faoliyat turlari bo'yicha yangi tashkil etilgan kichik korxonalar va mikrofirmalarning ulushi

(foizda)

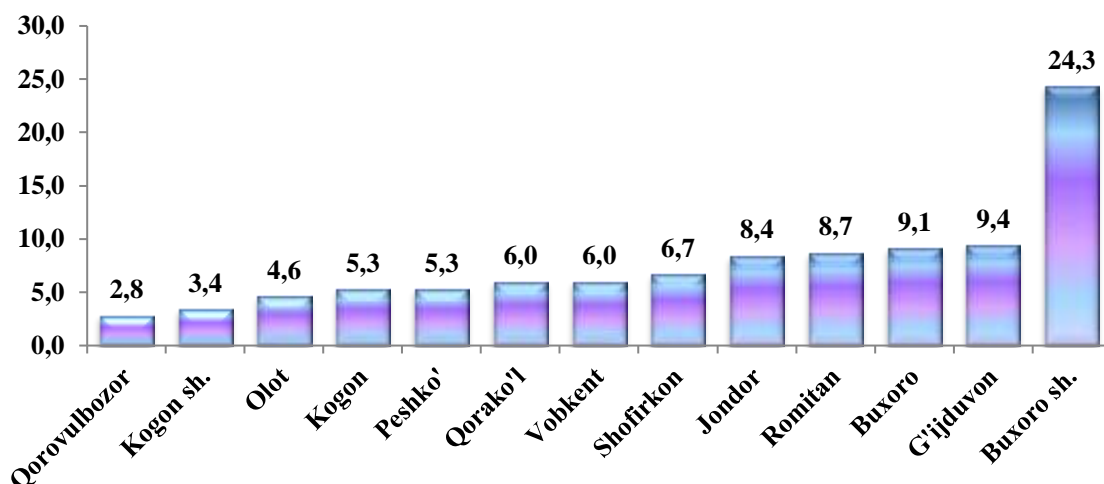


**Hududlar bo'yicha yangi tashkil topgan kichik korxonalar
va mikrofirmalar, birlikda**

	<i>yanvar-iyun 2020 yil</i>	<i>yanvar-iyun 2021 yil</i>
Buxoro viloyati	2 586	3 058
Buxoro sh.	575	742
Kogon sh.	158	104
<i>tumanlar</i>		
Buxoro	255	276
Vobkent	187	183
Jondor	180	257
Kogon	183	163
Olot	85	141
Peshko'	153	163
Romitan	232	267
Shofirkon	122	205
Qorako'l	104	185
Qorovulbozor	80	84
G'ijduvon	272	288

2021 yil yanvar-iyun oylarida yangi tashkil topgan kichik korxonalar va mikrofirmalar hududlar bo'yicha eng ko'p Buxoro shahri (742 ta), G'ijduvon (288 ta), hamda Romitan (267 ta), Buxoro (276 ta), Peshko' (163 ta), tumanlarida tashkil etildi. Kogon, Jondor, Vobkent tumanlarida bu ko'rsatkich o'rta darajani tashkil etgan. Eng past ko'rsatkichni Qorovulbozor (84 ta) tumanida tashkil etilgan.

2021 yil yanvar-iyun oylarida yangi tashkil topgan kichik korxonalar va mikrofirmalarning hududlar bo'yicha ulushi, foiz hisobida



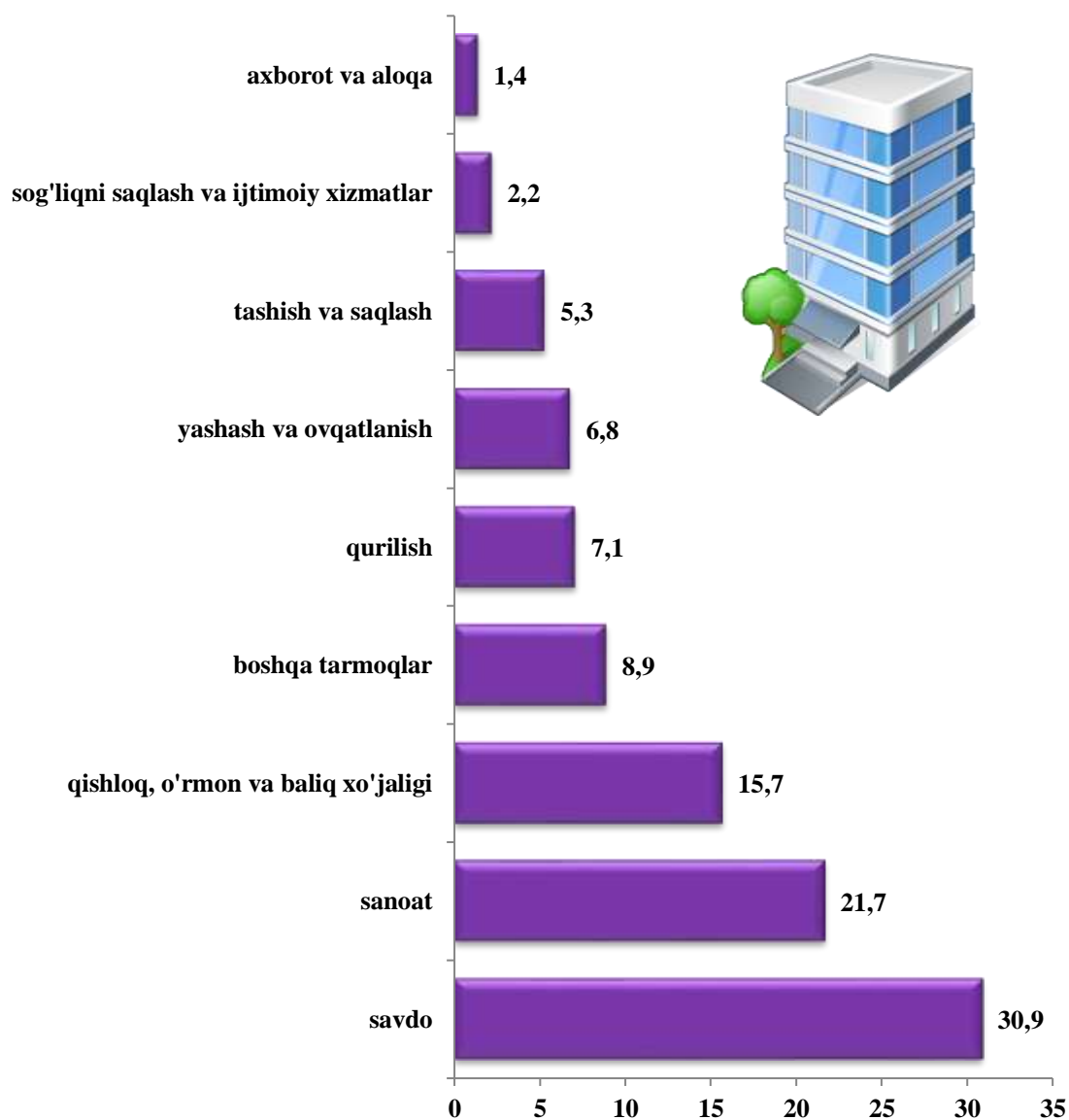
2021 yil yanvar-iyun holatiga hududlar bo'yicha yangi tashkil topgan kichik korxonalar va mikrofirmalarning jami miqdoridan eng ko'p ulush Buxoro shahriga 24,3 foiz, G'ijduvon tumani 9,4 foiz, Romitan tumani 8,7 foiz, Jondor tumani 8,4 foiz, Buxoro tumani 9,1 foiz, Peshko' tumani 5,3 foiz, Kogon tumani 5,3 foiz, Shofirkon tumani 6,7 foiz, eng past ko'rsatkich Qorovulbozor tumanida 2,8 foizni tashkil etdi.

Iqtisodiy faoliyat turlari bo'yicha yangi tashkil topgan kichik korxonalar va mikrofirmalar, birlikda

	<i>yanvar-iyun 2020 yil</i>	<i>yanvar-iyun 2021 yil</i>
Jami	2 586	3 058
Qishloq, o'rmon va baliqchilik xo'jaligi	539	480
Sanoat	508	663
Qurilish	200	218
Savdo	790	941
Tashish va saqlash	118	163
Yashash va ovqatlanish bo'yicha xizmatlar	200	208
Axborot va aloqa	23	44

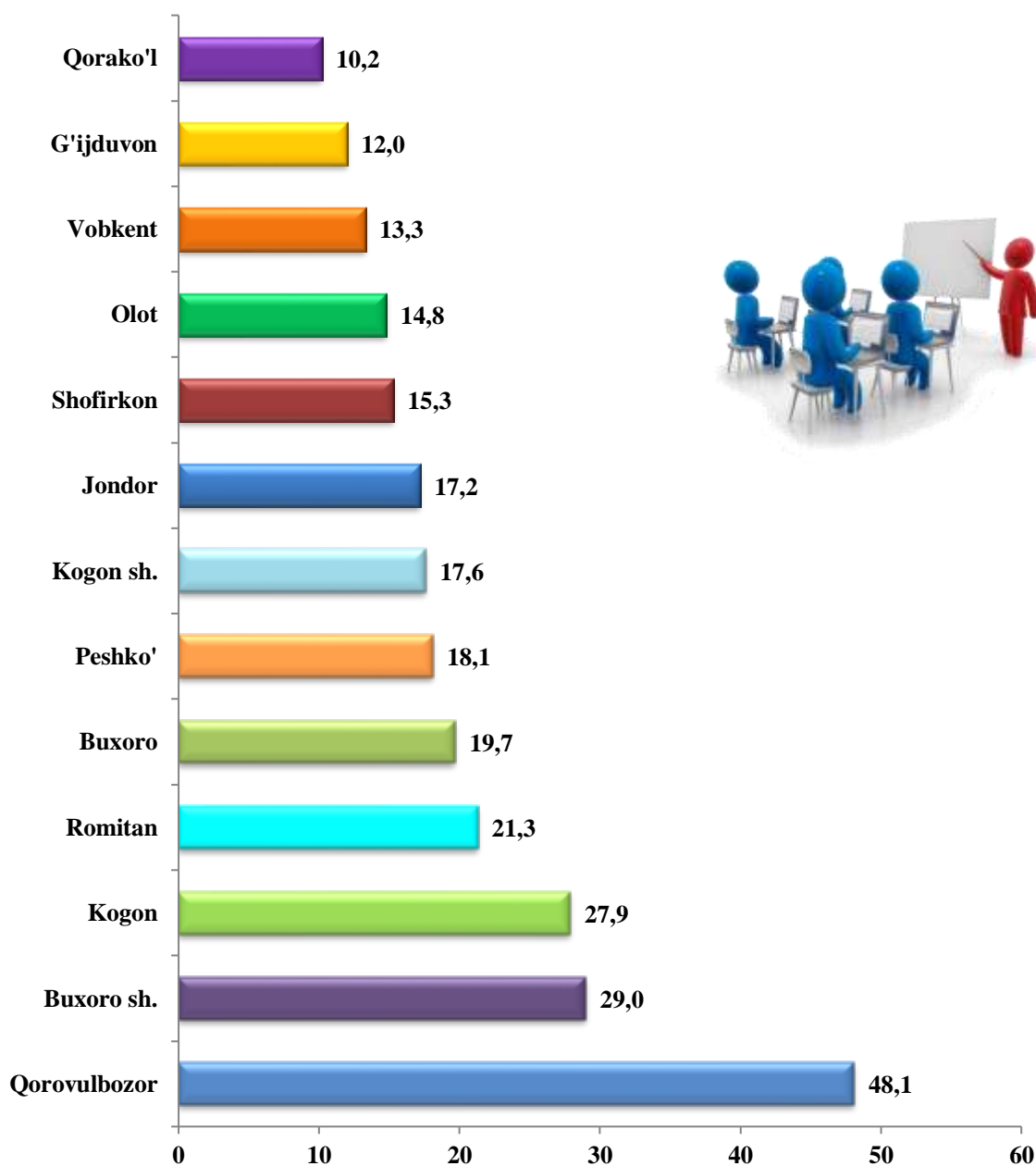
	<i>yanvar-iyun 2020 yil</i>	<i>yanvar- iyun 2021 yil</i>
Sog'liqni saqlash va ijtimoiy xizmatlar ko'rsatish	44	68
Boshqa turdagi xizmatlar	164	273

Yangi tashkil topgan kichik korxonalar va mikrofirmalarning iqtisodiy faoliyat turlari bo'yicha ulushi (foiz hisobida)



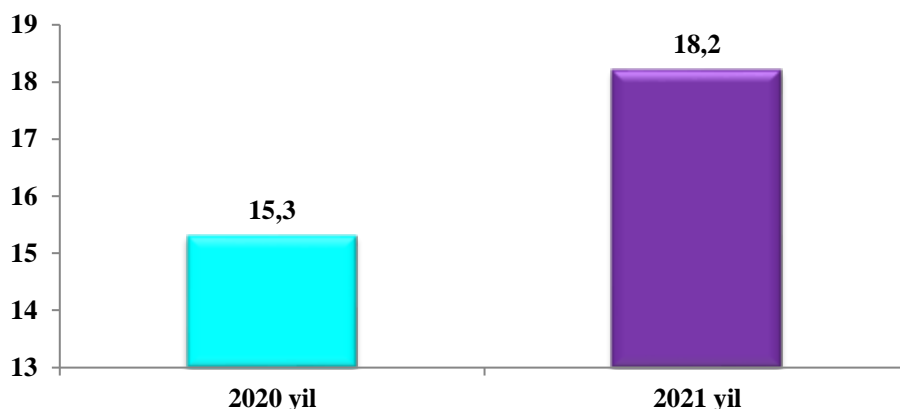
2021 yil 1 iyul xolatida kichik tadbirkorlik sub'ektlarining soni (har 1000 aholiga, birlikda) hududlar bo'yicha eng ko'p ko'rsatkich Qorovulbozor tumanida 48,1 birlikda, Buxoro shahrida 29,0 birlikda, Kogon tumanida 27,9 birlikda, Romitan tumanida 21,3 birlikda, Buxoro tumanida 19,7 birlikda va Peshko' tumanida 18,1 birlikda bo'lib, o'rtacha ko'rsatkich 17,6-14,8 birlik oralig'ida Jondor, Kogon shaxar, Shofirkon va Olot tumanlarida aniqlandi. Qorako'l tumanida 10,2 birlikda ushbu ko'rsatkich past bo'lib qolmoqda.

2021 yil 1 iyul holatida hududlar bo'yicha kichik tadbirkorlik sub'ektlarining soni
(har 1000 aholiga, birlikda)



Agar, 2020 yil yanvar-iyun oylarida kichik tadbirkorlik sub'ektlarining soni (har 1000 aholiga, birlikda) 15,3 birlikni tashkil etgan bo'lsa, 2021 yil yanvar-iyun oylarida bu ko'rsatkich 18,2 birlikka etdi va 2020 yilning shu davriga nisbatan 2,9 birlik yuqori.

Yanvar-iyun oylarida kichik tadbirkorlik sub'ektlarining soni
(har 1000 aholiga, birlikda;)



2021 yil yanvar-iyun oylarida kichik tadbirkorlik (biznes) sub'ektlari tomonidan:

- sanoat mahsuloti ishlab chiqarish hajmi 3173,1 mlrd. so'mni (jami sanoat ishlab chiqarishining 35,1 foizi) yoki 2020 yil yanvar-iyungacha nisbatan fizik hajm indeksi 115,4 foizni tashkil qildi;

- 10928,7 mlrd. so'mlik qishloq, o'rmon va baliqchilik xo'jaliklarining ishlab chiqarilgan (ko'rsatilgan xizmatlar) tashkil qilib, o'sish sur'ati 100,8 foizni (qishloq, o'rmon va baliqchilik xo'jaliklari yalpi mahsulotining 99,0 foizi) tashkil qildi;

- 3121,3 mlrd. so'mlik investitsiyalar (umumiy investitsiyalar hajmining 39,3 foizi) o'zlashtirildi va 2020 yil yanvar-iyungacha nisbatan o'sish sur'ati 108,0 foizni tashkil qildi;

- 2851,9 mlrd. so'mlik qurilish ishlari (qurilish ishlari umumiy hajmining 81,3 foizi) bajarildi va 2020 yil yanvar-iyungacha nisbatan o'sish sur'ati 102,8 foizni tashkil qildi;

-avtomobil transporti yuk aylanmasining 102,9 foizni (viloyat jami avtomobil transporti yuk aylanmasining 83,0 foizi), yo'lovchi aylanmasining esa 101,1 foizni (umumiy yo'lovchi aylanmasining 95,9 foizi) tashkil qildi;

- 3 732,0 mlrd. soʻmlik xizmatlar koʻrsatilib (jami xizmatlar hajmining 65,1 foizi) 2020 yil yanvar-iyunga nisbatan oʻsish surʼati 117,1 foizini tashkil qildi;

- chakana tovar aylanmasi umumiy hajmining 87,7 foizi yoki 5 193,9 mlrd. soʻmi (oʻsish surʼati 108,9 foizni tashkil qildi) shakllantirildi.

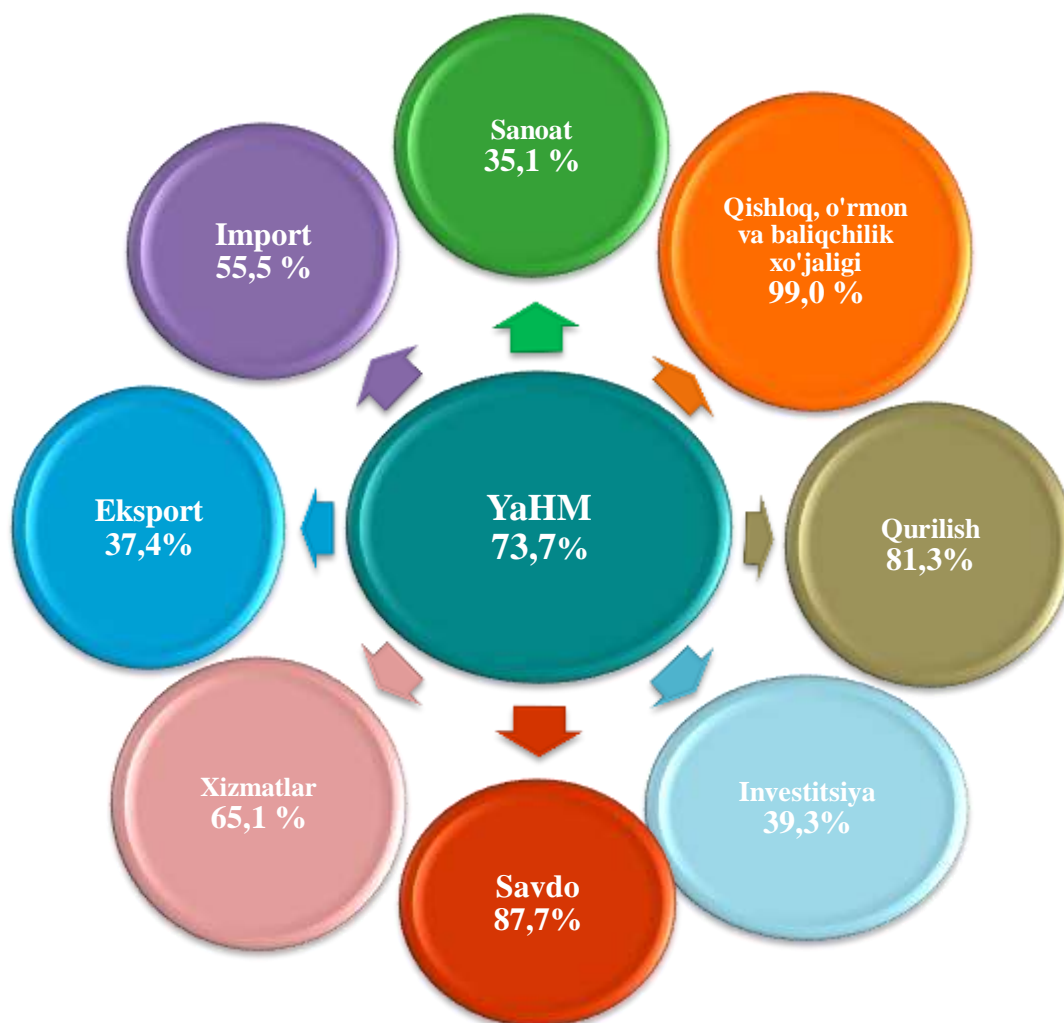
- 64,9 mln.AQSH dollari (umumiy eksport hajmining 37,4 foizi) miqdorida mahsulotlar (tovar va xizmatlar) eksport qilindi, bu esa 2020 yilning mos davriga nisbatan 7,5 mln.AQSH dollarga yoki 13,2 foizga oshdi, mos ravishda 140,1 mln. AQSH dollari (umumiy import hajmining 55,5 foizi) miqdorida mahsulotlar (tovar va xizmatlar) import qilindi, bu esa 2020 yilning mos davriga nisbatan 2,8 mln.AQSH dollarga kamaydi.

Yanvar-iyun oylarida kichik tadbirkorlikning asosiy koʻrsatkichlari

	<i>Oʻlchov birligi</i>	<i>2020 yil</i>	<i>2021 yil</i>	<i>(+-)</i>
Faoliyat yuritayotgan kichik korxonalar va mikrofirmalar soni	birlik	20 688	26 421	5 733
Yangi tashkil etilgan kichik korxonalar va mikrofirmalar	birlik	1 263	3 058	1 795
YaIM	foiz	72,5	73,7	1,2
Sanoat	foiz	31,4	35,1	3,7
Qishloq, oʻrmon va baliqchilik xoʻjaligi	foiz	98,4	99,0	0,6
Investitsiya	foiz	54,8	39,3	-15,5
Qurilish	foiz	86,0	81,3	-4,7
Savdo	foiz	82,8	87,7	4,9
Xizmatlar	foiz	67,3	65,1	-2,2
Yuk tashish	foiz	90,3	91,3	1,0
Yuk aylanmasi	foiz	85,4	83,0	-2,4
Yoʻlovchi tashish	foiz	96,2	94,8	-1,4
Yoʻlovchi aylanmasi	foiz	96,8	95,9	-0,9

	<i>O'lchov birligi</i>	<i>2020 yil</i>	<i>2021 yil</i>	<i>(+-)</i>
Eksport	foiz	48,4	37,4	-11,0
Import	foiz	49,3	55,5	6,3

2021 yil yanvar-iyun oylarida iqtisodiyot tarmoqlarida kichik tadbirkorlik ulushining tuzilishi



2021 yil yanvar-iyun oylarida kichik tadbirkorlik sub'ektlari mahsuloti (ishlar, xizmatlar) umumiy hajmidagi xususiy tadbirkorlikning (fuqarolar mulki) ulushi

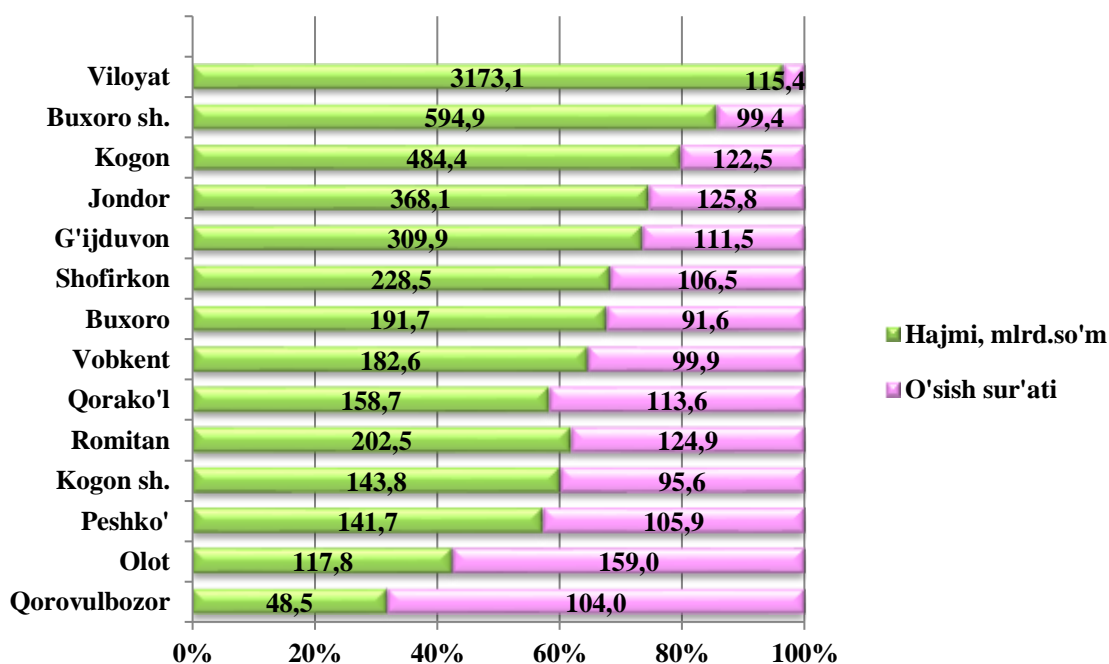
	<i>Kichik tadbirkorlik sub'ektlari mahsuloti (ish, xizmat) hajmi, mlrd.so'm</i>	<i>Kichik tadbirkorlik sub'ektlari mahsuloti (ish, xizmat) hajmida xususiy sektor ulushi, foizda</i>
Qishloq, o'rmon va baliqchilik xo'jaligi	10 928,7	100,0
Sanoat	3 173,1	99,4
Qurilish	2851,9	37,9
Chakana savdo	5 193,9	71,4

Kichik tadbirkorlikning asosiy iqtisodiy ko'rsatkichlardagi ulushi

(umumiy hajmiga nisbatan mlrd. so'mda)

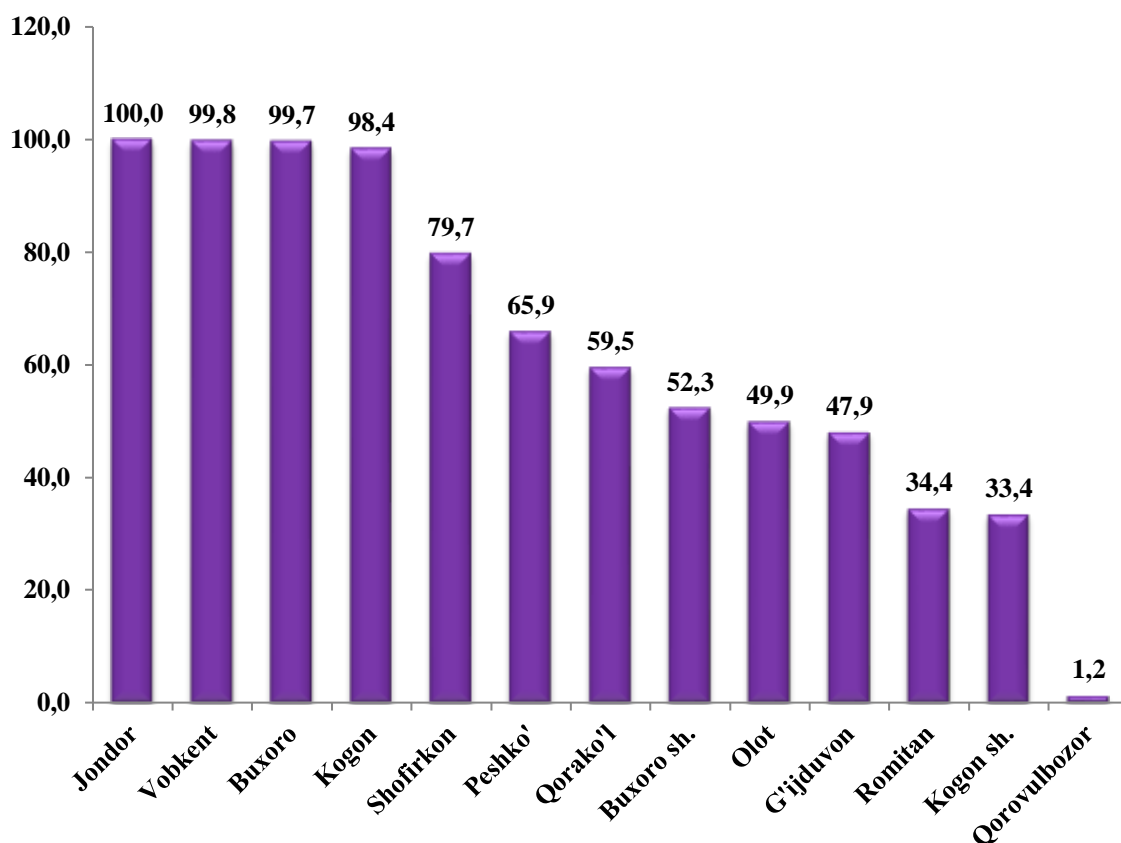
Hududlar bo'yicha eng ko'proq sanoat mahsulotlari ishlab chiqarish hajmi Buxoro shaxri (594,9 mlrd.so'm), Kogon tumani (484,4 mlrd.so'm), Jondor tumani (368,1 mlrd.so'm) va G'ijduvon tumani (309,9 mlrd.so'm) hissasiga to'g'ri keladi. Olot (117,8 mlrd.so'm) va Qorovulbozor tumanlarida (48,5 mlrd.so'm) ushbu sanoat mahsulotlari ishlab chiqarish hajmi past bo'lib qolmoqda.

2021 yil yanvar-iyun oylarida hududlar bo'yicha kichik tadbirkorlik (biznes)da sanoat mahsuloti ishlab chiqarish hajmi va o'sish sur'ati



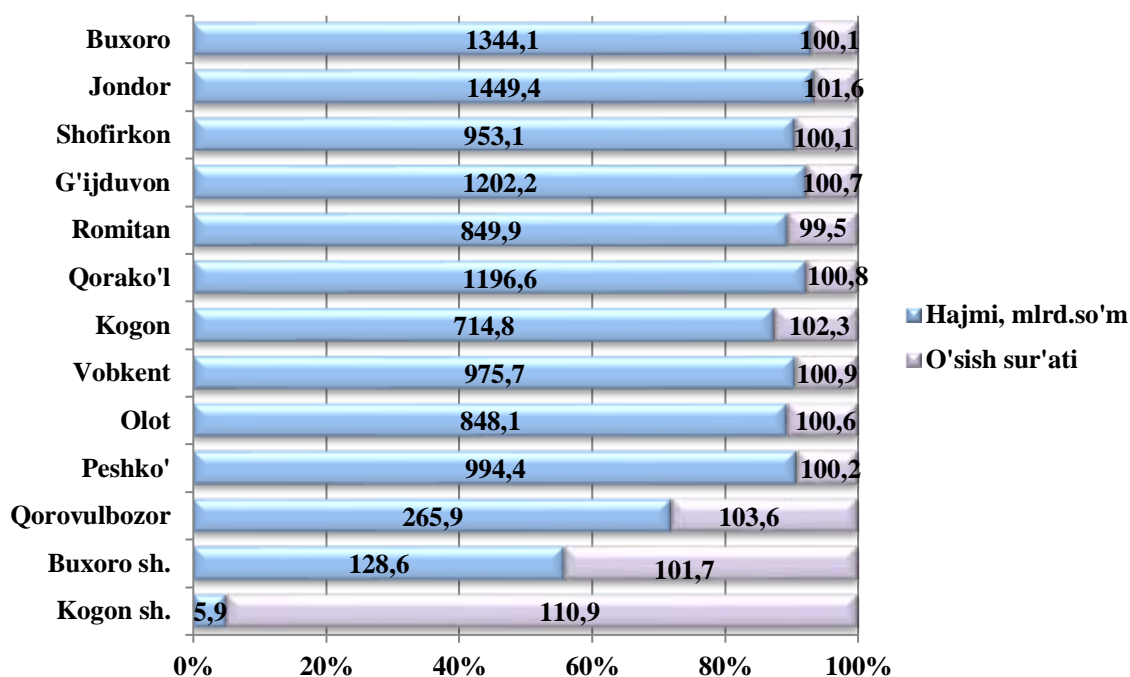
Hududlar kesimida kichik tadbirkorlikning jami sanoat maxsulotidagi eng yuqori ulushi Jondor (100,0 foiz), Vobkent (99,8 foiz), Buxoro (99,7 foiz), Kogon (98,4foiz), Shofirkon (79,7 foiz) va Peshko‘ (65,9 foiz) tumanlari hissasiga to‘g‘ri keldi. Shu bilan birga Kogon shahri (33,4 foiz) va Qorovulbozor (1,2 foiz) tumanida kichik tadbirkorlikning ulushi pastligi kuzatildi.

2021 yil yanvar-iyun holatiga jami sanoat maxsulotidagi kichik tadbirkorlikning hududlar bo‘yicha ulushi, foiz



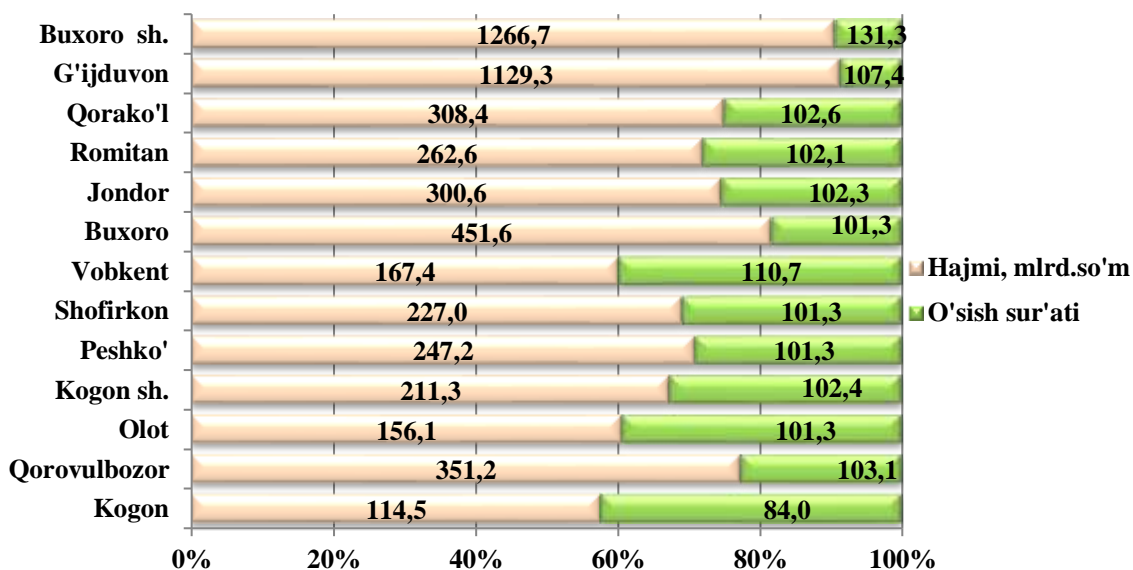
Hududlar bo‘yicha ko‘proq qishloq, o‘rmon va baliqchilik xo‘jaligi hajmi Jondor (1 449,4 mlrd.so‘m), Buxoro (1344,1 mlrd.so‘m), G‘ijduvon (1 202,2 mlrd.so‘m), Qorako‘l (1 196,6 mlrd.so‘m) va Peshko‘ (994,4 mlrd.so‘m) tumanlari hissasiga to‘g‘ri keladi. Kogon (5,9 mlrd.so‘m) va Buxoro shaharlarida (128,6 mlrd.so‘m) va Qorovulbozor tumanida (265,9 mlrd.so‘m) qishloq, o‘rmon va baliqchilik xo‘jaligi hajmi past bo‘lib qolmoqda.

2021 yil yanvar-iyun oylarida hududlar bo'yicha kichik tadbirkorlik (biznes)da qishloq, o'rmon va baliqchilik xo'jaligi hajmi va o'sish sur'ati



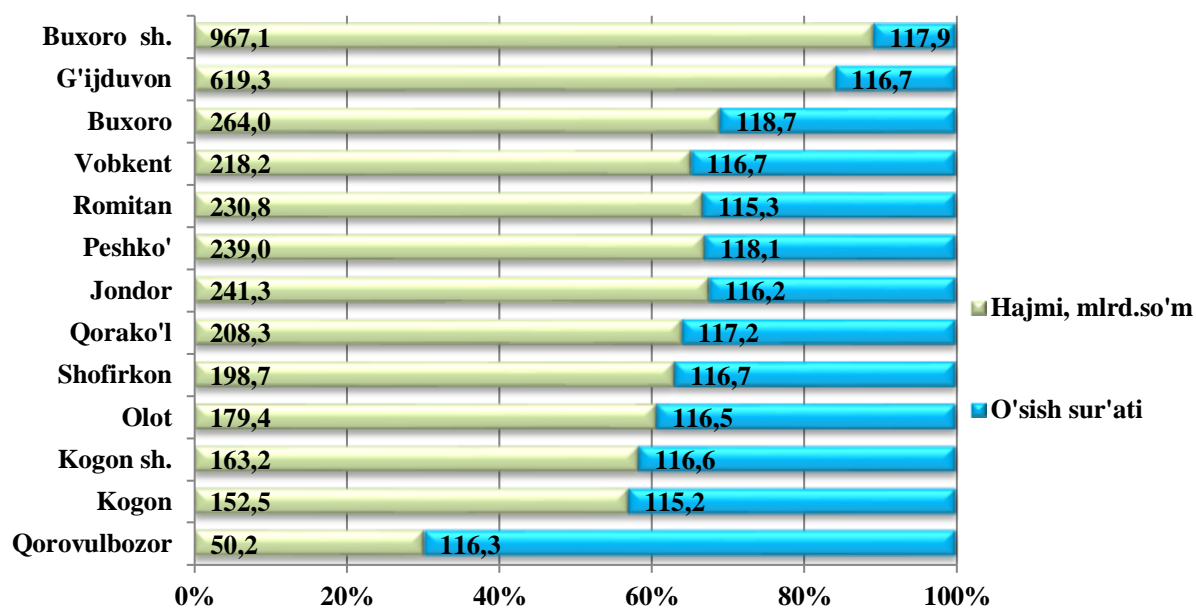
Hududlar bo'yicha ko'proq chakana tovar aylanmasi hajmi Buxoro shahri (1266,7 mlrd.so'm), G'ijduvon (1129,3 mlrd.so'm), Buxoro (451,6 mlrd.so'm), Qorovulbozor (351,2 mlrd.so'm), va Qorako'l (308,4 mlrd.so'm) tumanlari hissasiga to'g'ri keladi. Olot (156,1 mlrd.so'm), Vobkent (167,4 mlrd.so'm va Kogon (114,5 mlrd.so'm) tumanlarida chakana tovar aylanmasi hajmi past bo'lib qolmoqda.

2021 yil yanvar-iyun oylarida hududlar bo'yicha kichik tadbirkorlik (biznes)da chakana tovar aylanmasi hajmi va o'sish sur'ati



Hududlar bo'yicha ko'proq xizmatlar hajmi Buxoro shahri (967,1 mlrd.so'm), G'ijduvon (619,3 mlrd.so'm), Buxoro (264,0 mlrd.so'm), Jondor (241,3 mlrd.so'm), Peshko' (239,0 mlrd.so'm) va Romitan (230,8 mlrd.so'm) tumanlari hissasiga to'g'ri keladi.

2021 yil yanvar-iyun oylarida hududlar bo'yicha kichik tadbirkorlik (biznes)da xizmatlar hajmi va o'sish sur'ati



2021 yil yanvar-iyun oylarida kichik tadbirkorlikning iqtisodiy tarmoqlardagi hududlar bo'yicha ulushi, foizda

	Sanoat	Qishloq, o'rmon va baliqchilik xo'jaligi	Investitsiya	Qurilish	Chakana savdo	Xizmatlar
Buxoro viloyati	35,1	99,0	39,3	81,3	87,7	65,1
Buxoro sh.	52,3	98,7	36,0	89,2	76,2	42,1
Kogon sh.	33,4	91,9	19,9	41,5	99,2	79,3
<i>tumanlar</i>						
Buxoro	99,7	99,7	91,6	91,6	99,4	81,5
Vobkent	99,8	99,6	97,6	100,0	59,9	83,3
Jondor	100,0	97,2	84,1	100,0	98,4	79,0

	<i>Sanoat</i>	<i>Qishloq, o'rmon va baliqchilik xo'jaligi</i>	<i>Investitsiya</i>	<i>Qurilish</i>	<i>Chakana savdo</i>	<i>Xizmatlar</i>
Kogon	98,4	98,4	80,4	73,0	62,6	80,3
Olot	49,9	99,6	37,1	76,4	98,1	86,4
Peshko'	65,9	99,8	97,6	100,0	98,7	84,7
Romitan	34,4	98,1	10,5	57,1	99,1	74,6
Shofirkon	79,7	99,7	88,4	96,0	98,5	79,0
Qorako'l	59,5	99,2	86,2	98,1	98,6	80,1
Qorovulbozor	1,2	97,0	40,6	21,5	99,4	49,5
G'ijduvon	47,9	99,8	94,4	99,9	89,8	83,9

Hududlar bo'yicha sanoat sohasining yuqori ulushini Jondor (100,0 foiz), Vobkent (99,8 foiz), Buxoro (99,7 foiz), Kogon (98,4 foiz), Shofirkon (79,7 foiz), Peshko' tumanlarida (65,9 foiz) va Qorako'l tumanlarida (59,5 foiz) tashkil etadi.

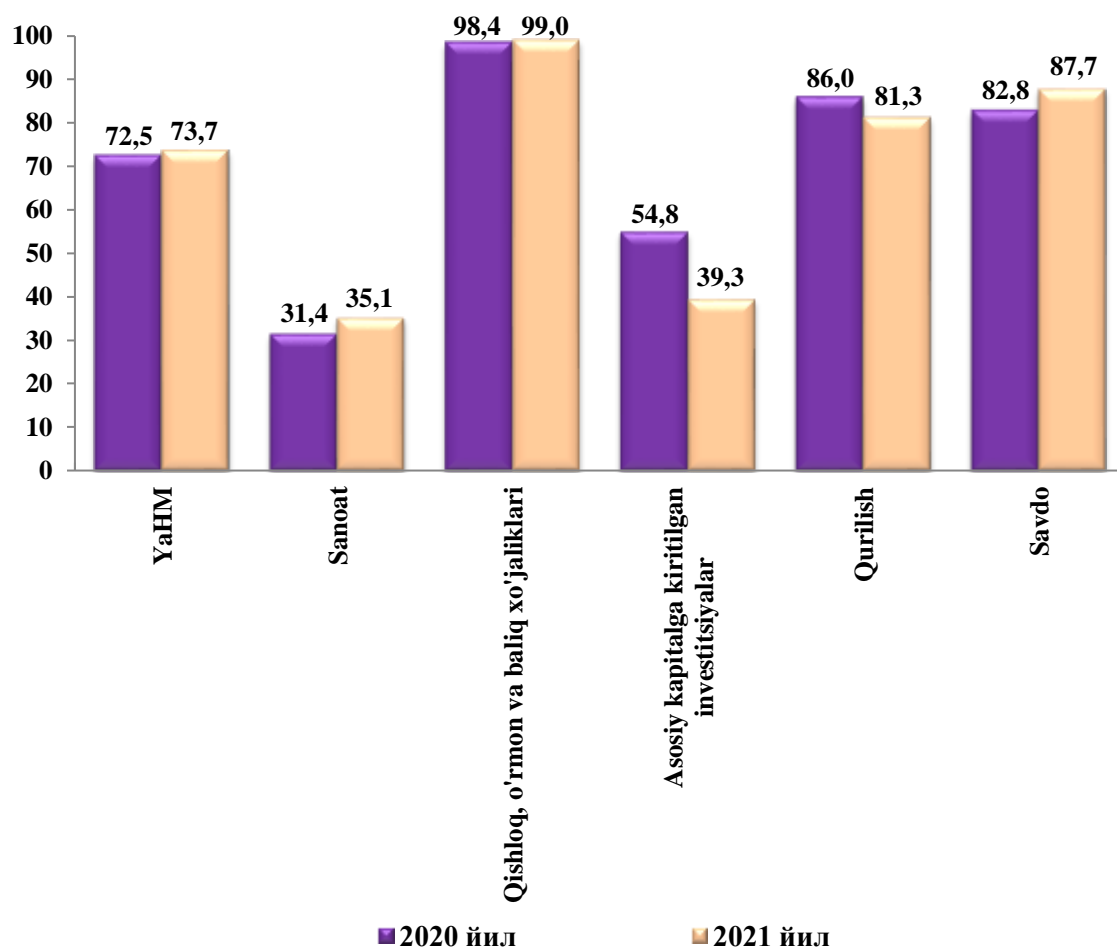
Investitsiyada eng yuqori ulushlarni Peshko' (97,6 foiz), G'ijduvon (94,4 foiz), Vobkent (97,6 foiz), Shofirkon (88,4 foiz) va Buxoro tumanlari (91,6 foiz) tashkil etadi.

Qurilishda Vobkent (100,0 foiz), Peshko' (100,0 foiz), Jondor (100,0 foiz), G'ijduvon (99,9 foiz), Qorako'l (98,1 foiz) va Shofirkon tumanlari (96,0 foiz) tashkil etadi.

Chakana savdoda Kogon shahri (99,2 foiz), Romitan (99,1 foiz) Qorovulbozor (99,4 foiz) va Buxoro (99,4 foiz) tumanlari tashkil etadi.

Xizmatlar sohasida Olot (86,4 foiz), Peshko' (84,7 foiz) va G'ijduvon (83,9 foiz) tumanlari tashkil etadi.

2021 yil yanvar-iyun oylarida yalpi hududiy mahsulot va iqtisodiyot tarmoqlari mahsuloti (ishlar, xizmatlar) umumiy hajmida kichik tadbirkorlik (biznes) ulushining o'zgarishi (umumiy hajmga nisbatan foiz hisobida)



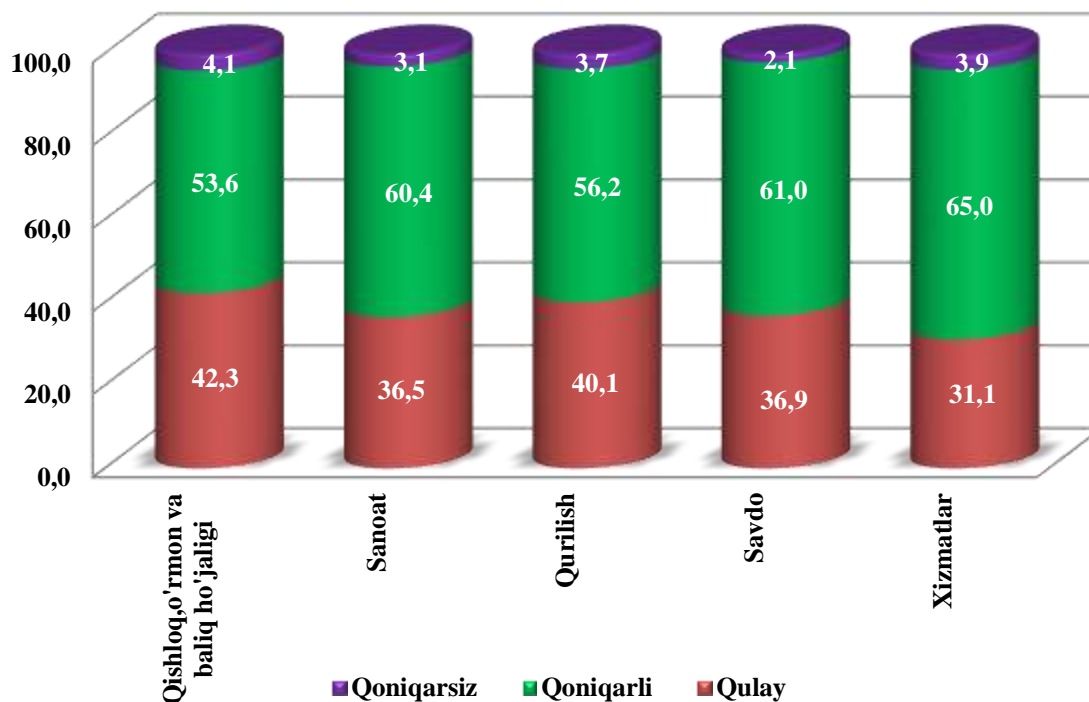
Iqtisodiy faoliyat turlari bo'yicha 2021 yil II-chorak yakunlariga ko'ra, mikrofirmalar va kichik korxonalarda tanlanma kuzatuvlar o'tkazildi. Unda 1290 dan ortiq respondentlar ishtirok etdi.

Kuzatuv ma'lumotlari tahlili, qurilish sohasida respondentlarning 40,1 foiz iqtisodiy vaziyatni qulay va 56,2 foiz esa qoniqarli deb hisoblashini, mos ravishda savdo sohasida 36,9 foiz va 61,0 foiz, xizmatlar sohasida 31,1 foiz va 65,0 foiz, qishloq, o'rmon va baliqchilik xo'jaligida 42,3 foiz va 53,6 foiz, sanoatda 36,5 foiz va 60,4 foizni tashkil qilganini ko'rsatdi.

Joriy iqtisodiy vaziyatga pessimistik ruhda yondashganlar sanoatda 3,1 foiz, qurilishda 3,7 foiz, qishloq, o'rmon va baliqchilik xo'jaligida 4,1 foiz, xizmatlarda 3,9 foiz va savdoda 2,1 foizni tashkil qildi.

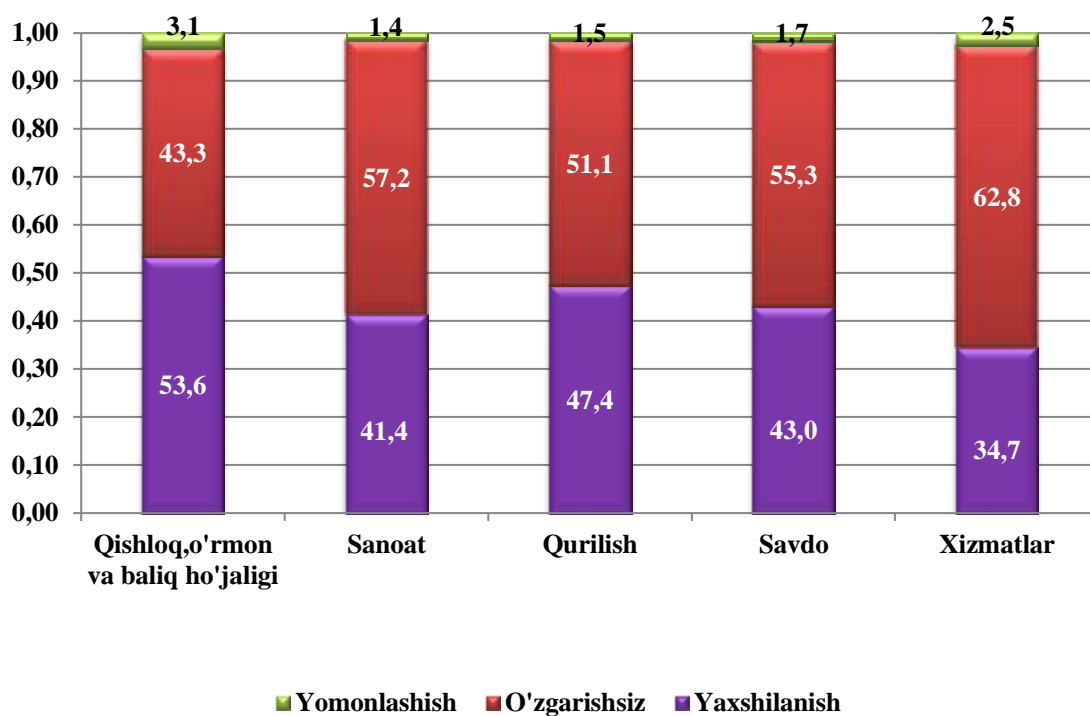
Kichik tadbirkorlikda iqtisodiy vaziyatni baholash

2021 yil II -chorak uchun, foizda



Iqtisodiy vaziyat yaqin uch oyda qishloq, o'rmon va baliqchilik xo'jaligida yaxshilanish 53,6 foiz, o'zgarishsiz 43,3 foiz, yomonlashish 3,1 foiz, sanoat korxonalarida yaxshilanishi 41,4 foiz, o'zgarishsiz 57,2 foiz, yomonlashish 1,4 foiz, savdo yaxshilanish 43,0 foiz, o'zgarishsiz 55,3 foiz, yomonlashish 1,7 foiz, xizmatlarda yaxshilanish 34,7 foiz, o'zgarishsiz 62,8 foiz, yomonlashish 2,5 foiz va qurilish tarmog'ida yaxshilanish 47,4 foiz o'zgarishsiz 51,1 foiz, yomonlashish 1,5 foiz kutilmoqda.

Kichik tadbirkorlik (biznes)da iqtisodiy vaziyatning o'zgarishlar istiqbolini yaqin uch oyda baholanishi, foizda



Tahlil natijalaridan kelib chiqib, kichik korxonalar va mikrofirmalarga biznes muhitini yaxshilash uchun ko'rilayotgan chora tadbirlar natijasida respondentlar yaqin istiqbolda umumiy iqtisodiy vaziyatning yaxshilanishini ijobiy baholayotganligini xulosa qilish mumkin.

X. KORXONA VA TASHKILOTLARNING MOLIYAVIY NATIJALARI

Foyda. Hisobot ma'lumotlariga ko'ra, 2021 yil yanvar-may oylarida iqtisodiyot tarmoqlarida korxonalar va tashkilotlar tomonidan 422 187,8 mln. so'm miqdorda yakuniy moliyaviy natija olindi.

Bu o'tgan yilning mos davriga nisbatan solishtirganimizda foyda 325 251,4 mln. so'mga yoki 4,4 marta ko'paygan.

2021 yil yanvar-may oylarida iqtisodiy faoliyat turlari bo'yicha yakuniy moliyaviy natijalari

	<i>Foyda, zarar (-), mln. so'm</i>	<i>2020 yil yanvar-mayga nisbatan, foizda</i>
Jami	422 187,8	4,4 m.
Tog'-kon sanoati va ochiq konlarni ishlash	1 478,0	157,2
Ishlab chiqaradigan sanoat	199 488,6	2,2 m.
Elektr, gaz, bug' bilan ta'minlash va havoni konditsiyalash	3 479,7	97,2
Qurilish	1 242,9	45,7
Savdo	31 744,2	3,1 m.
Tashish va saqlash	185 495,9	-
Yashash va ovqatlanish bo'yicha xizmatlar	639,2	72,9
Ko'chmas mulk bilan operatsiyalar	1 444,9	77,3
Professional, ilmiy va texnik faoliyat	126,0	100,3
Boshqarish bo'yicha faoliyat va yordamchi xizmatlar ko'rsatish	29,9	60,5
Sog'liqni saqlash va ijtimoiy xizmatlar ko'rsatish	563,7	7,0 m.
Boshqalar	-3 545,2	-

2021 yil yanvar-may oylarida o'tgan yilning shu davriga nisbatan solishtirganimizda, foydaning asosiy o'sishi "O'zbekneftegaz" AJ (185 604,8 mln.so'm), "Uzbekistan Airports" AJ (182 424,8 mln.so'm), "O'zdonmahsulot" AJ (4 739,0 mln.so'm), "Hududiy elektr tarmoqlari" A.J (3 952,2 mln.so'm), O'zbekiston respublikasi yog'-moy sanoati korxonalar uyushmasi (2 125,4 mln.so'm)ga to'g'ri keladi.

Foydaning pasayishi. Yirik tijorat korxonalar tomonidan foydaning pasayishi kuzatilmadi.

**2021 yil yanvar- may oylarida hududlar kesimida
yakuniy moliyaviy natijalari**

	<i>Foyda, zarar (-), mln. so'm</i>	<i>2020 yil yanvar-mayga nisbatan, foizda</i>
Buxoro viloyati ¹⁾	422 187,8	4,4 m.
Buxoro sh.	216 972,4	-
Kogon sh.	4 888,7	108,9
<i>tumanlar</i>		
Buxoro	-27,0	-
Vobkent	443,9	124,9
Jondor	221,3	156,8
Kogon	-1 819,2	-
Olot	2 894,9	111,8
Peshko'	1 191,4	2,3 m.
Romitan	594,2	58,3
Shofirkon	641,0	118,8
Qorako'l	3 261,5	68,0
Qorovulbozor	190 348,0	2,2 m.
G'ijduvon	2 576,7	104,8

¹⁾ Byudjet va boshqa notijorat tashkilotlar, mahsulot ishlab chiqaruvchi qishloq xo'jalik korxonalar, fermer va dehqon xo'jaliklari, sug'urta tashkilotlari, banklar, kichik korxonalar va mikrofirmalarsiz.

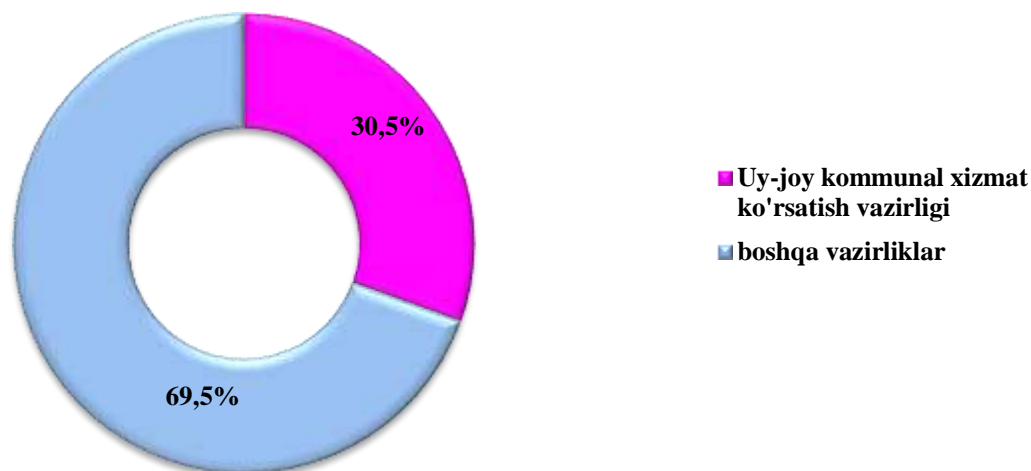
Hududlar kesimida foydaning asosiy qismi Buxoro shaxri 216 972,3 mln. so‘m, Qorovulbozor tumani 190348,0 mln. so‘m, Qorako‘l tumani 3 261,5 mln. so‘m va Kogon shahriga 4 888,7 mln. so‘m to‘g‘ri keladi.

Zararlar. 2021 yil yanvar-may oylarida 15 ta korxonalar va tashkilotlar 17 709,0 mln. so‘m zararga yo‘l qo‘ydi. Zararning asosiy qismi Uy-joy kommunal xizmat ko‘rsatish vazirligi 5 405,8 mln. so‘m (jami zararning 30,5 foizi), “O‘zbekiston to‘qimachilik va tikuv trikotaj sanoat korxonalar uyushmasi” 5 110,5 mln. so‘m (28,9 foiz) va 6 303,9 mln. so‘m (35,9 foiz) boshqa soha korxonalariga to‘g‘ri keladi.

2021 yil yanvar- may oylarida iqtisodiy faoliyat turlari bo‘yicha zarar ko‘rgan korxonalar va tashkilotlarning moliyaviy natijalari

	<i>Korxonalar soni</i>	<i>Zarar summasi</i>	
		<i>mln. so‘m</i>	<i>jamiga nisbatan, foizda</i>
Jami	15	17 709,0	100,0
Ishlab chiqaradigan sanoat	3	5 400,3	30,5
Elektr, gaz, bug‘ bilan ta‘min-lash va havoni konditsiyalash	2	515,1	2,9
Qurilish	3	4 751,6	26,8
Tashish va saqlash	1	894,5	5,1
Suv bilan ta‘minlash, kanalizatsiya tizimi, chiqindilarni yig‘ish va utilitatsiya qilish	2	4 891,0	27,6
Ulgurji va chakana savdo, motorli transport vositalari va mototsikllarni ta‘mirlash	2	686,6	3,9
San‘at, ko‘ngil ochish va dam olish	1	498,6	2,8
Qishloq, o‘rmon va baliq xo‘jaligi	1	71,3	0,4

**2021 yil yanvar-may oylarida zarar ko‘rgan korxonalar
va tashkilotlarning moliyaviy natijalari**
(jamiga nisbatan foizda)



Zararlarning asosiy qismi ishlab chiqaradigan sanoat 5 400,3 mln. so‘m (jami zararining 30,5 foizi), tashish va saqlash 894,5 mln. so‘m (5,1 foiz), suv bilan ta‘minlash kanalizatsiya tizimi, chiqindilarni yig‘ish va utilizatsiya qilish 4 891,0 mln. so‘m (27,6 foiz), qurilish 4 751,6 mln. so‘m (26,9 foiz), ulgurji va chakana savdo, motorli transport vositalari va mototsikllarni ta‘mirlash 686,6 mln. so‘m (3,9 foiz) korxonalariga hissasiga to‘g‘ri keldi.

**2021 yil yanvar-may oylarida hududlar kesimida zarar ko‘rgan
korxonalar va tashkilotlarning moliyaviy natijalari**

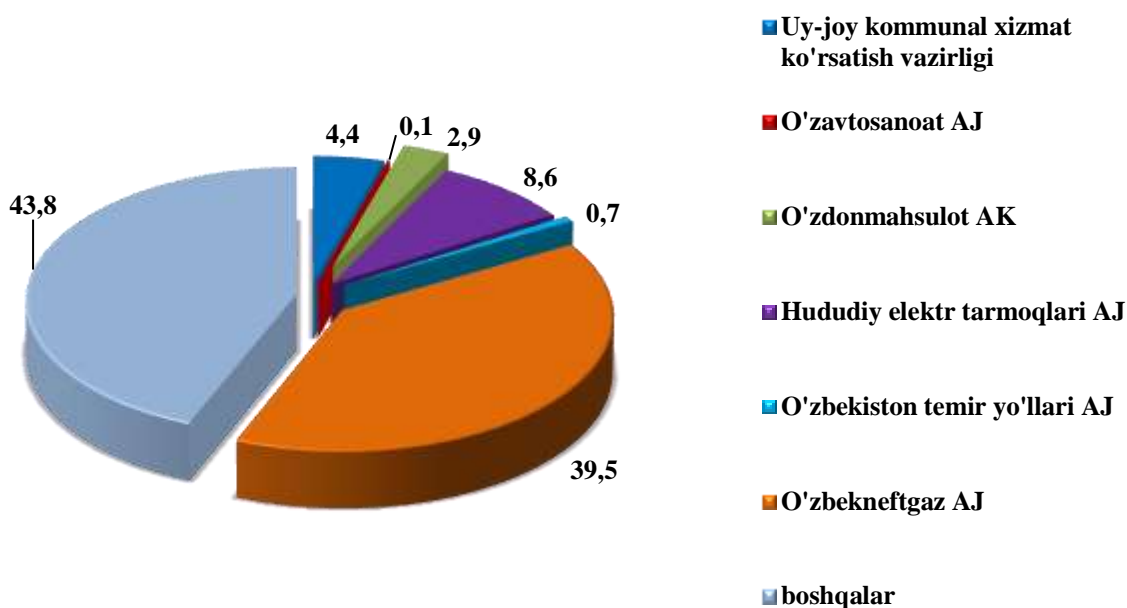
	<i>Korxonalar soni</i>	<i>Zarar ko‘rgan korxonalarining ulushi, foizda</i>	<i>Zarar summasi, mln. so‘m</i>
Viloyat bo‘yicha	15	100,0	17 709,0
Buxoro shaxri	10	72,7	12 871,2
Kogon shaxar	1	1,3	220,0
Buxoro tumani	1	0,6	101,3
Vobkent tumani	1	0,3	71,3
Kogon tumani	1	25,0	4 430,2
G‘ijduvon tumani	1	0,1	15,0

Korxonalar va tashkilotlarning debitorlik va kreditorlik qarzdorligi holati¹⁾

2021 yil 1 iyun holatiga debitor qarzdorlikning umumiy xajmi 2 001 595,8 mln. soʻmni, shundan muddati oʻtgan 56 197,3 mln. soʻm yoki jami qarzdorlikning 2,8 foizini tashkil qiladi. Muddati oʻtgan debitor qarzdorlik 2020 yil 1 iyungacha nisbatan solishtirganimizda 7,1 martaba koʻpaygan.

2021 yil 1 iyun holatiga vazirlik va idoralarning debitor qarzdorligi

(jami nisbatan, foizda)



Eng koʻp debitor qarzdorlik “Oʻzbekneftgaz” AJ korxonalarida 790 313,1 mln. soʻm (viloyat boʻyicha jami qarzdorlikdan 39,5 foiz), “Hududiy elektr tarmoqlari” AJ 171 268,6 mln. soʻm (8,6 foiz), Uy-joy kommunal xizmat koʻrsatish vazirligi 87 065,3 mln. soʻm (4,3 foiz), “Oʻzdonmahsulotlari” AJ 57 675,1 mln. soʻm (2,9 foiz) kuzatilmoqda.

Iqtisodiyot tarmoqlari, hududlarda va idoralarda muddati oʻtgan qarzdorlikni tugatish boʻyicha tizimli ishlar tashkillashtirilganligi natijasida muddati oʻtgan debitor qarzdorlikning oʻsish surʼati kamayib bormoqda.

¹⁾ Byudjet va boshqa notijorat tashkilotlar, mahsulot ishlab chiqaruvchi qishloq xoʻjalik korxonalar, fermer va dehqon xoʻjaliklari, sugʻurta tashkilotlari, banklar, kichik korxonalar va mikrofirmalarsiz.

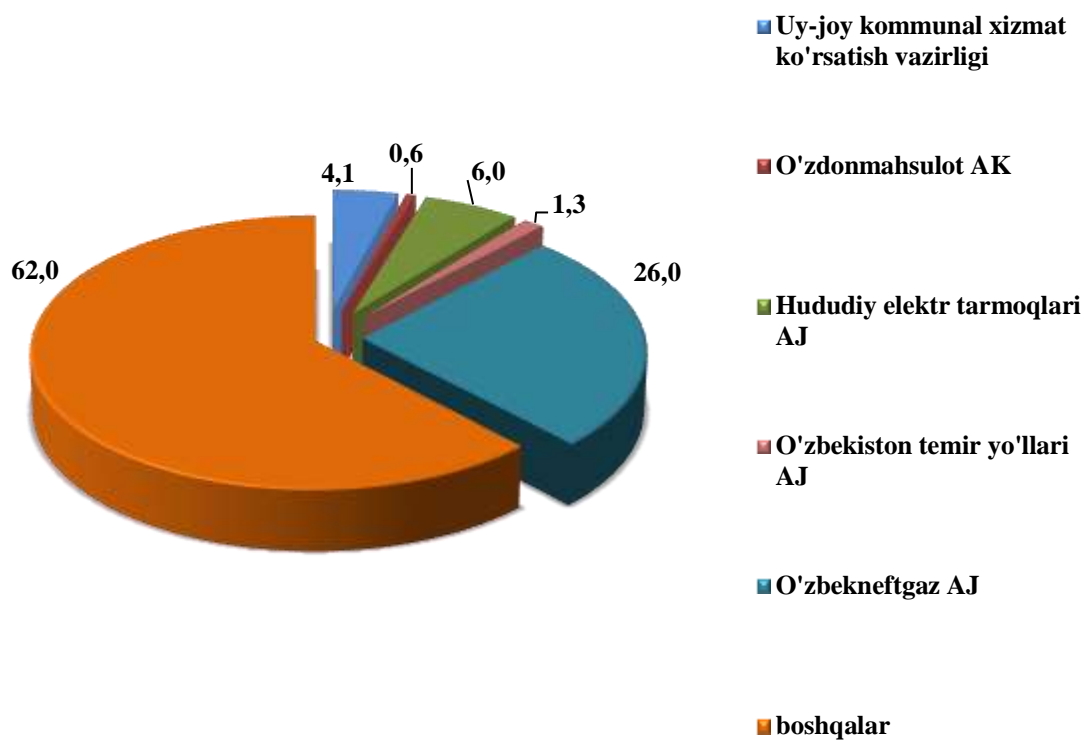
**2021 yil 1 iyun holatiga hududlar kesimida
korxonalar va tashkilotlarning debitor qarzdorligi**

	Debitor qarzdorlik, mln. so‘m	shundan muddati o‘tgan	muddati o‘tgan qarzdorlik ulushi, foizda
Buxoro viloyati ¹⁾	2 001 595,8	5 6197,3	100,0
Buxoro sh.	605 287,6	25 035,4	44,5
Kogon sh.	119 823,1	30 542,2	54,4
<i>tumanlar</i>			
Buxoro	2 520,5	-	-
Vobkent	3 623,4	-	-
Jondor	1 578,7	-	-
Kogon	60 097,0		
Olot	21 116,1	-	-
Peshko‘	906,4	-	-
Romitan	25 033,8	42,1	0,1
Shofirkon	13 862,1	-	-
Qorako‘l	35 299,1	552,4	0,9
Qorovulbozor	989 475,2	-	-
G‘ijduvon	122 972,8	25,2	0,1

¹⁾ Byudjet va boshqa notijorat tashkilotlar, mahsulot ishlab chiqaruvchi qishloq xo‘jalik korxonalar, fermer va dehqon xo‘jaliklari, sug‘urta tashkilotlari, banklar, kichik korxonalar va mikrofirmalarsiz

2021 yil 1 iyun holatiga vazirlik va idoralarning kreditor qarzdorligi

(jamiga nisbatan foizda)



Eng ko'p kreditor qarzdorlik "O'zbekneftgaz" AJ 864 932,3 mln.so'm (viloyat bo'yicha jami kreditor qarzdorlikdan 26,0 foiz), "Hududiy elektr tarmoqlari" AJ 199 856,4 mln.so'm (6,0 foiz), Uy-joy kommunal xizmat ko'rsatish vazirligi 136 536,2 mln.so'm (4,1 foiz) kuzatildi.

2021 yil 1 iyun holatiga hududlar kesimida korxonalar va tashkilotlarning kreditor qarzdorligi

	Kreditor qarzdorlik, mln.so‘m	shundan muddati o‘tgani	Muddati o‘tgan qarzdorlik ulushi, foizda
Buxoro viloyati ¹⁾	3 326 231,0	20 901,8	100,0
Buxoro sh.	1 015 657,4	12 169,4	58,2
Kogon sh.	185 610,8	8 685,7	41,6
<i>tumanlar</i>			
Buxoro	6 212,1	-	-
Vobkent	2 646,7	-	-
Jondor	19 874,9	-	-
Kogon	72 154,9	-	-
Olot	128 220,3	-	-
Peshko‘	18 941,8	-	-
Romitan	79 036,9	-	-
Shofirkon	86 150,1	-	-
Qorako‘l	22 911,3	-	-
Qorovulbozor	1 014 555,3	-	-
G‘ijduvon	674 258,7	46,7	0,2

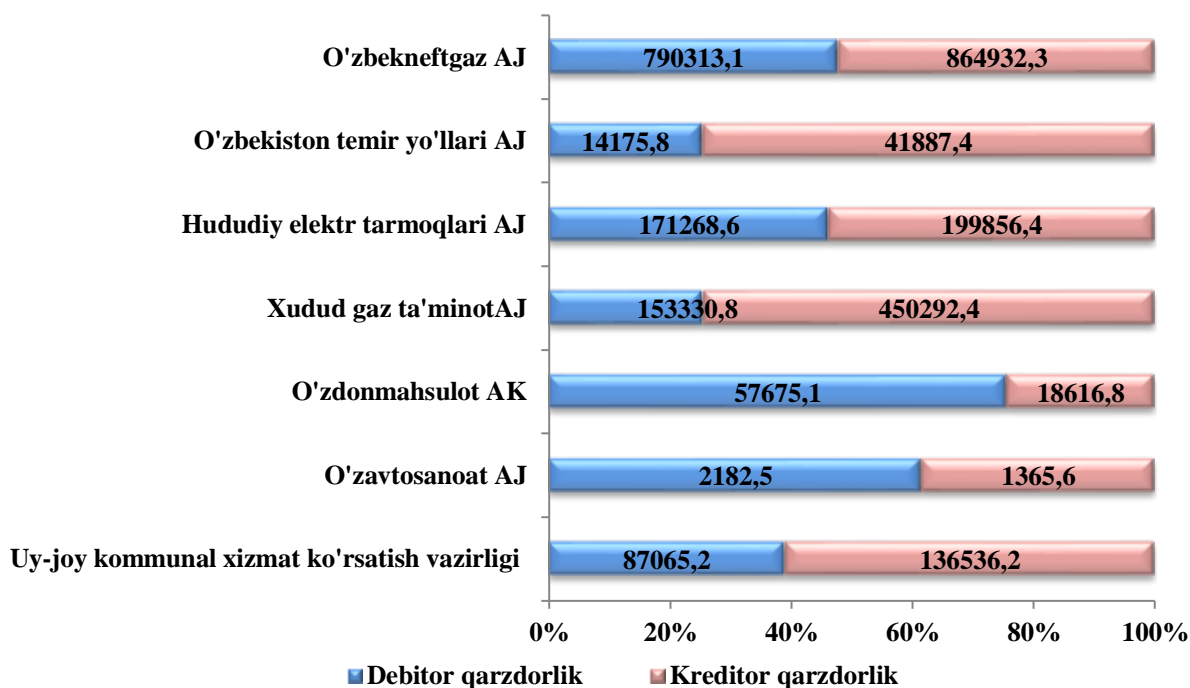
Hududlar kesimida kreditor qarzdorlikning asosiy qismi Qorovulbozor (1 014 555,3 mln. so‘m), G‘ijduvon (674 258,7 mln. so‘m) tumanlari va Buxoro (1 015 657,4 mln. so‘m) shahriga to‘g‘ri keladi.

Muddati o‘tgan kreditorlik qarzdorliklar 20 901,8 mln.so‘m yoki jamiga nisbatan 0,6 foizni tashkil qildi.

¹⁾ *Byudjet va boshqa notijorat tashkilotlar, mahsulot ishlab chiqaruvchi qishloq xo‘jalik korxonalar, fermer va dehqon xo‘jaliklari, sug‘urta tashkilotlari, banklar, kichik korxonalar va mikrofirmalarsiz.*

Alohida xo'jalik boshqaruv organlarining debitor va kreditor qarzdorligi

mln. so'm



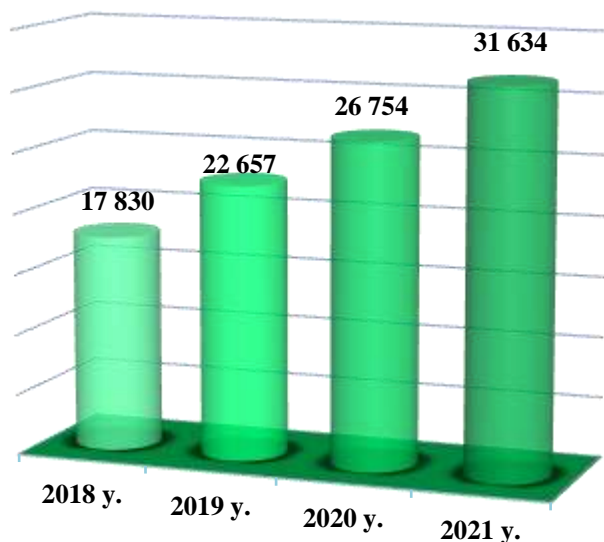
Xo'jalik boshqaruv organlarida jami kreditor qarzdorlikning debitorlik qarzdorlikka nisbatan quyidagi ma'lumotlar bilan tavsiflanadi:

	Kreditor qarzdorlikning debitorlikdan oshishi	
	mln. so'm	Debitorga nisbatan, foizda
"Hududiy elektr tarmoqlari" AJ	28 587,8	116,7
"Hudud gaz ta'minot" AJ	296 961,6	2,9 m.
"O'zbekiston temir yullari" AJ	27 711,6	2,9 m.
Uy-joy kommunal xizmat ko'rsatish vazirligi	49 471,0	156,8

Jami kreditor qarzdorlikning debitorlikdan oshishi "Hududiy elektr tarmoqlari" AJ 28 587,8 mln. so'mga (116,7 foiz), "Hudud gaz ta'minot" AJ 296 961,6 mln. so'mga (2,9 marta), "O'zbekiston temir yo'llari" AK 27 711,6 mln. so'mga (2,9 marta), Uy-joy kommunal xizmat ko'rsatish vazirligi 49 471,0 mln. so'mga (156,8 foiz) kuzatildi. Bu korxonaning moliyaviy barqarorligiga salbiy ta'sir etishi mumkin.

XI. KORXONALAR VA TASHKILOTLAR FAOLIYATINING UMUMIY TAVSIFI

Ro'yxatdan o'tgan korxonalar va tashkilotlar soni (1 iyul holatiga ko'ra, ming birlikda)



Mamlakatimizda qulay ishbilarmonlik muhitini yaratish va tadbirkorlikni jadal rivojlantirish borasida qator ijobiy o'zgarishlar amalga oshirilmoqda. O'z o'rnida, tadbirkorlik subyektlarini davlat ro'yxatidan o'tkazish va hisobga qo'yish borasida ham qonunchilikda muhim qarorlar qabul qilinib, davlat ro'yxatidan o'tkazish va hisobga qo'yishni avtomatlashtirilgan tizimi bosqichma-bosqich ishlab chiqilib, amaliyotga tadbiriq qilinmoqda. Bu esa, aholi hamda xorijiy investorlarning o'z shaxsiy biznesini yo'lga qo'yish va rivojlantirish uchun muhim omil bo'lib xizmat qilmoqda.


Korxonalar va tashkilotlar soni (2021 yil 1 iyul holatiga ko'ra, birlikda)

	Ro'yxatdan o'tgan korxonalar	31 634 118,2 %
	Faoliyat ko'rsatayotgan korxonalar	29 888 118,7%
	Yangi tashkil etilgan korxonalar (2021- yilda)	3 135 117,9 %

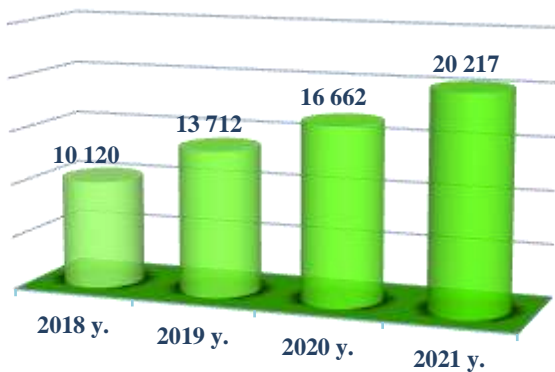
Yuridik shaxs:

Yuritishida yoki operativ boshqaruvida alohida mol-mulkka ega bo'lgan hamda o'z majburiyatlari yuzasidan ushbu mol-mulk bilan javob beradigan, o'z nomidan mulkiy yoki shaxsiy nomulkiy huquqlarga ega bo'la oladigan va ularni amalga oshira oladigan, majburiyatlarni bajara oladigan, sudda da'vog'ar va javobgar bo'la oladigan tashkilot yuridik shaxs hisoblanadi.

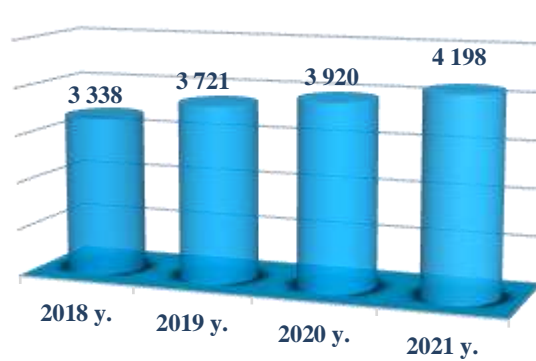
Ro'yxatdan o'tgan tijorat korxonalari soni
 (tashkiliy-huquqiy shakli bo'yicha 2021 yil 1 iyul holatiga ko'ra, birlikda)



*mas'uliyati cheklangan jamiyat,
ming birlik*

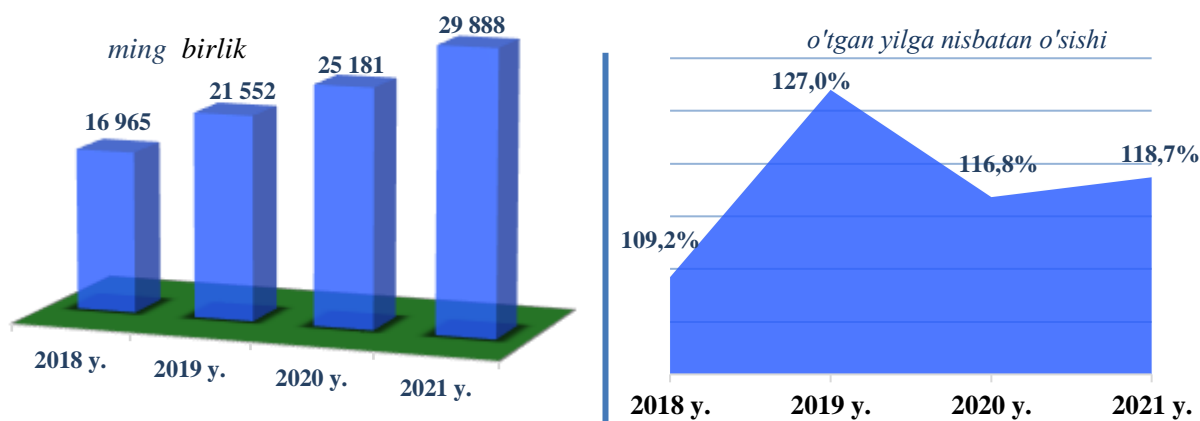


*xususiy korxonona,
ming birlik*



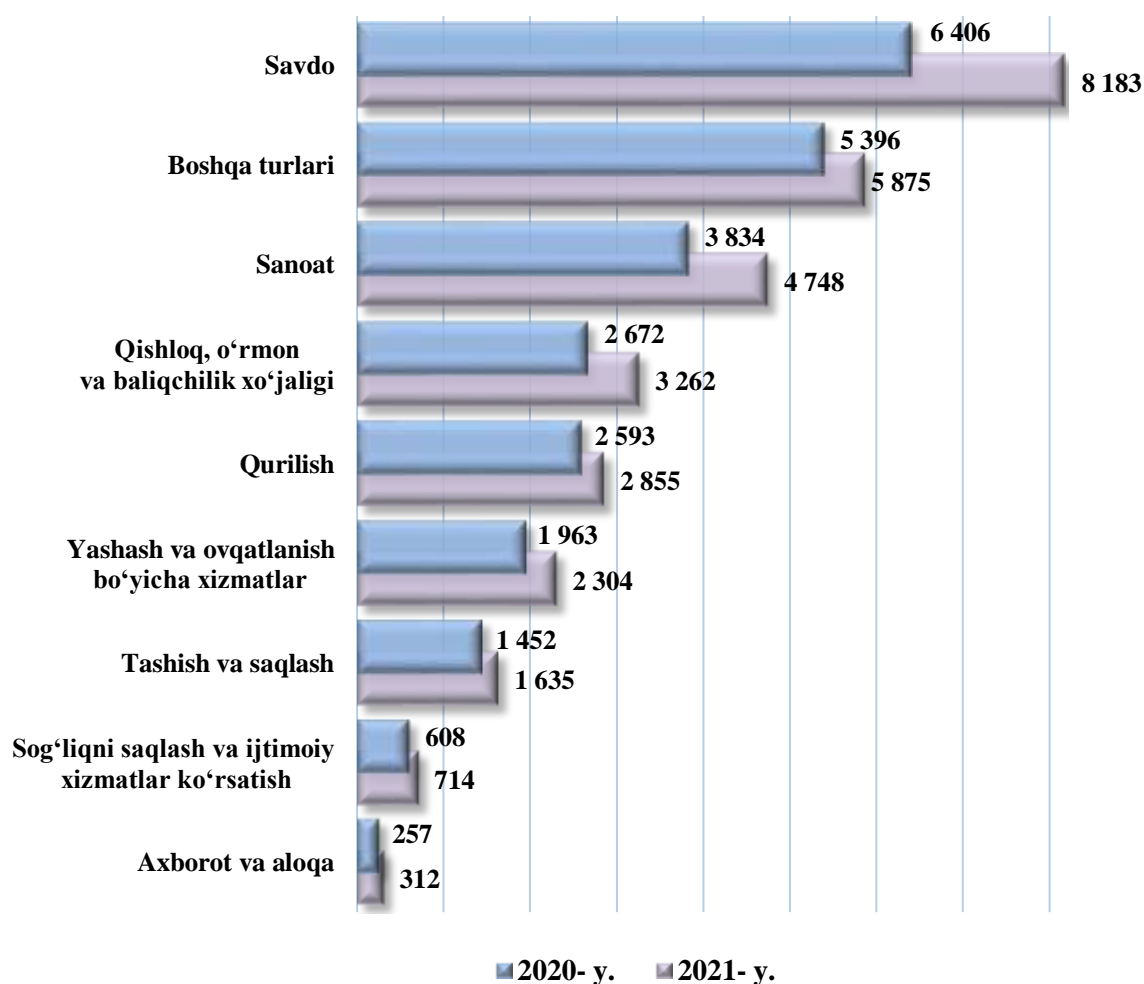
Faoliyat ko'rsatayotgan korxonalar va tashkilotlar soni

(1 iyul holatiga ko'ra)



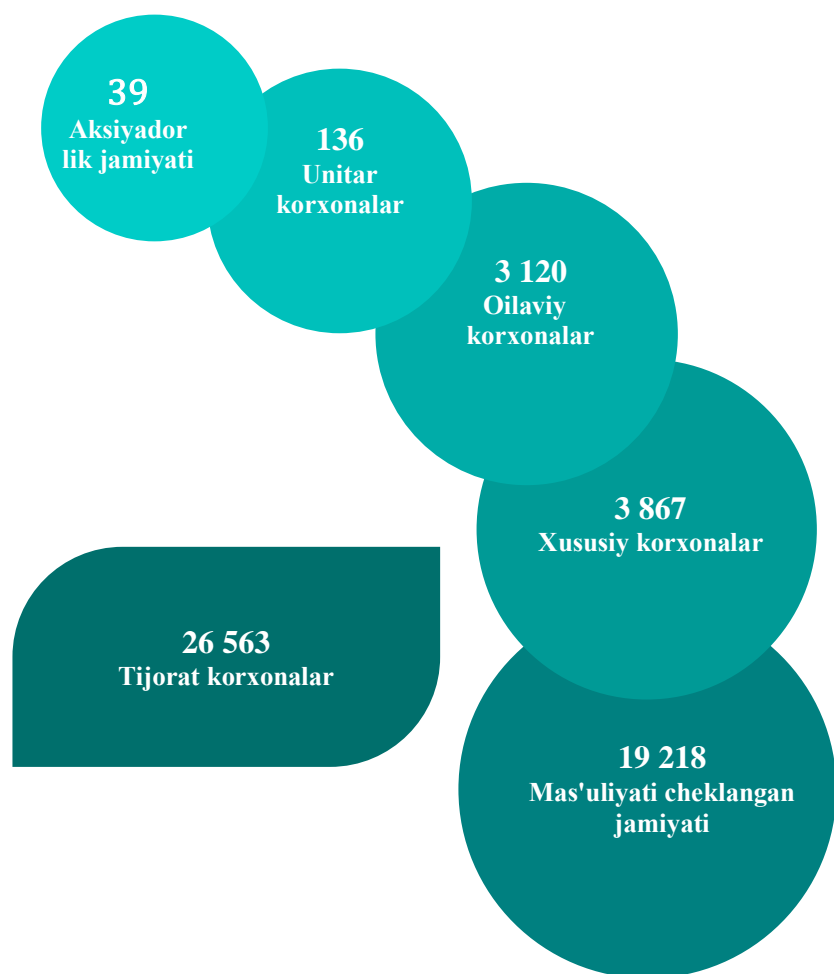
Faoliyat ko'rsatayotgan korxonalar va tashkilotlar soni

(iqtisodiy faoliyat turlari bo'yicha 1 iyul holatiga ko'ra, birlikda)



Faoliyat ko'rsatayotgan tijorat korxonalarini soni

(tashkiliy-huquqiy shakli bo'yicha 2021 yil 1 iyul holatiga ko'ra, birlikda)



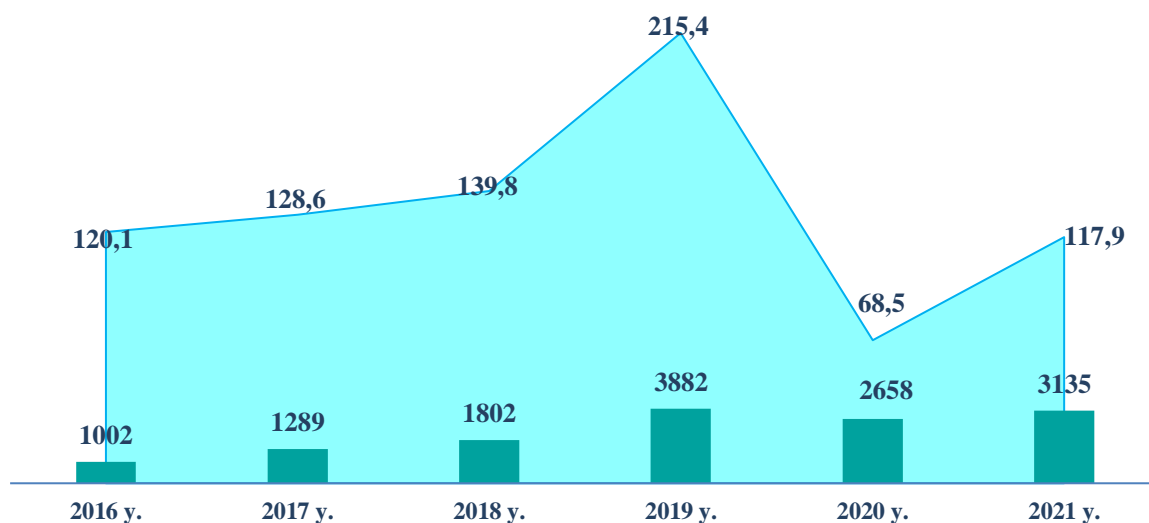
Aksiyadorlik jamiyati:

Ustav fondi muayyan aksiyalar soniga bo'lingan jamiyat - aksiyadorlik jamiyati hisoblanadi - aksiyadorlik jamiyatining ishtirokchilari (aksiyadorlar) uning majburiyatlari bo'yicha javob bermaydilar va jamiyat faoliyati bilan bog'liq zarar uchun o'zlariga qarashli aksiyalar qiymati doirasida javobgar bo'ladilar.

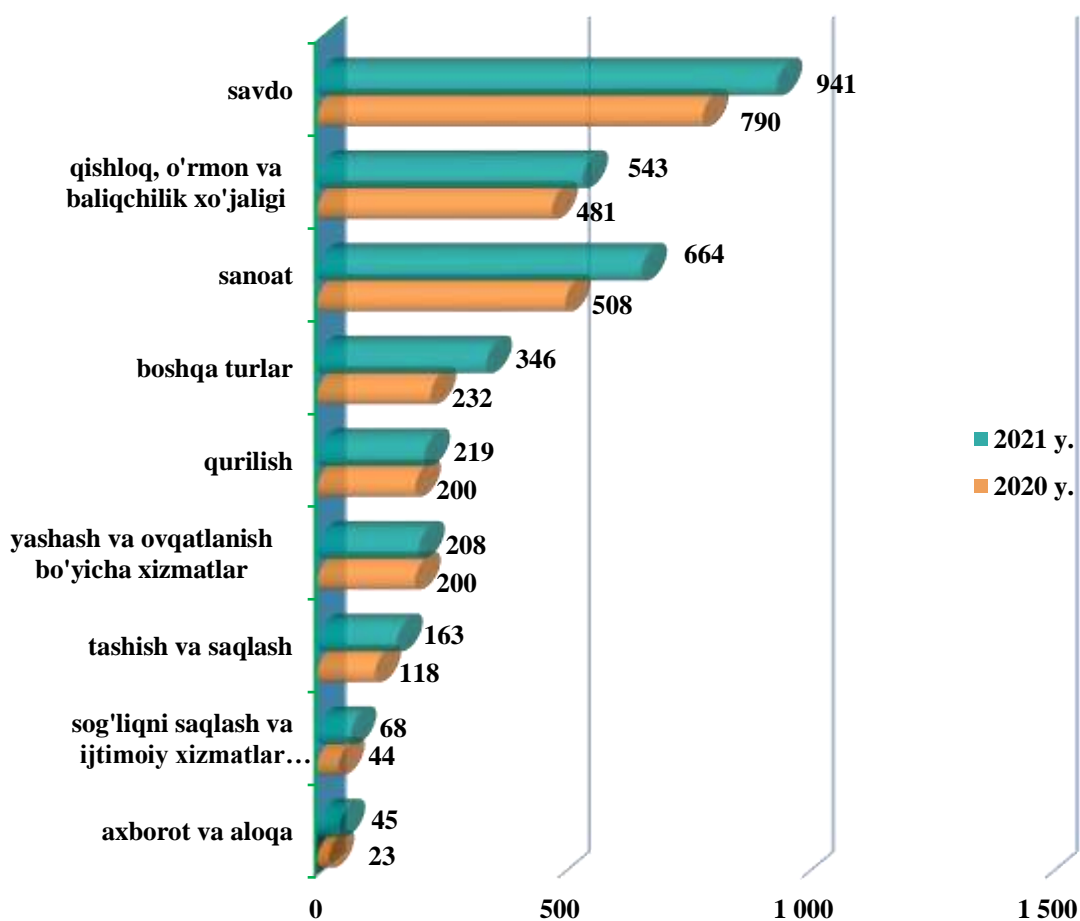
Aksiyalar haqini batamom to'lamagan aksiyadorlar, aksiyadorlik jamiyatining majburiyatlari bo'yicha, o'zlariga qarashli aksiyalar qiymatining to'lanmagan qismi doirasida solidar javobgar bo'ladilar.

Aksiyadorlik jamiyatining firma nomida, jamiyatning nomi hamda bu jamiyat aksiyadorlik jamiyati ekanligi o'z ifodasini topishi kerak.

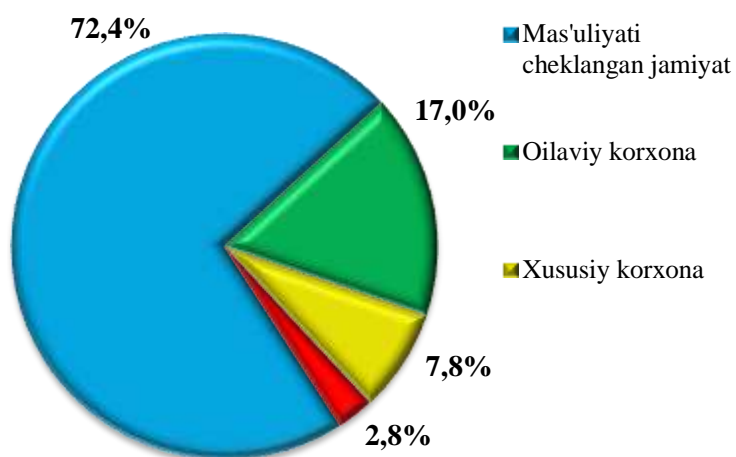
Yangi tashkil etilgan korxonalar va tashkilotlar soni
(yanvar-iyun oylarida, ming birlikda)



Yangi tashkil etilgan korxonalar va tashkilotlar soni
(iqtisodiy faoliyat turlari bo'yicha yanvar-iyun oylarida, birlikda)

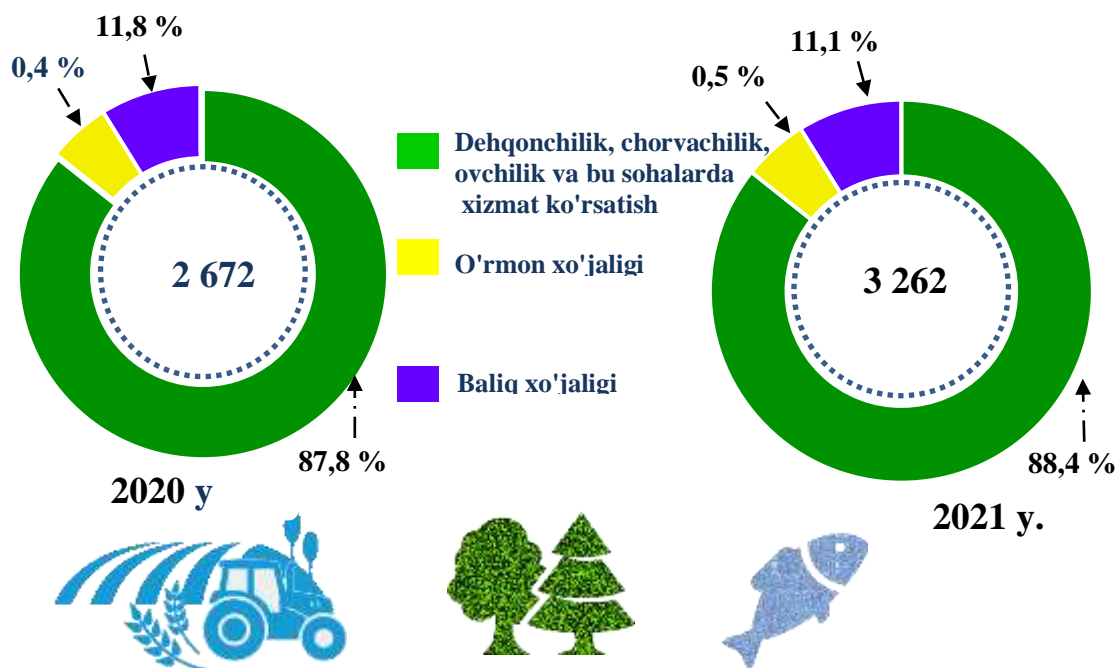


**Yangi tashkil etilgan korxonalar va tashkilotlarning
tashkiliy-huquqiy shakli bo'yicha tarkibi**
(2021 yil yanvar-iyun oylarida, umumiy sonidagi ulushi)




2021 yilning yanvar-iyun oylarida 3 135 ta korxonalar va tashkilotlar yangi tashkil etildi. Shundan mas'uliyati cheklangan jamiyatlardan 2 271 ta, xususiy korxonalar 244 ta, oilaviy korxonalar 532 ta va boshqalar 88 tani tashkil etdi.

**Qishloq, o'rmon va baliqchilik xo'jaligi faoliyati bilan shug'ullanayotgan
korxonalar va tashkilotlar tarkibi**
(1 iyul holatiga ko'ra)



Sanoat yoʻnalishida faoliyat koʻrsatayotgan korxonalar va tashkilotlar soni

(2021 yil 1 iyul holatiga koʻra, birlikda)

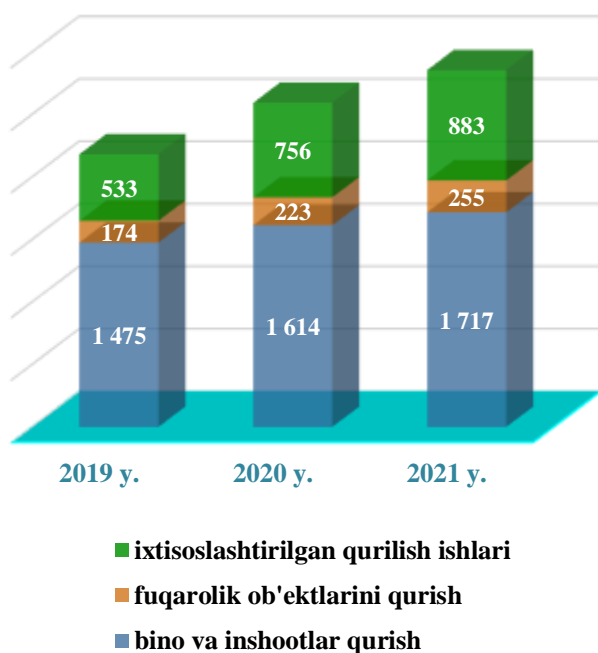


2021- yil 1- iyul holatiga koʻra, sanoat korxonalari va tashkilotlari soni 4 748 tani tashkil etib, oʻtgan yilning mos davriga nisbatan 123,8 % ga oshdi.

Jami sanoat korxonalari va tashkilotlari koʻpayishining asosiy omili – (oʻtgan yilning mos davriga nisbatan), ishlab chiqarish (qayta ishlash) sanoatida – 123,6 % ga (jami sanoatdagi ulushi 94,9 %), togʻ-kon sanoati va ochiq konlarni ishlash – 112,2 % ga (jami sanoatdagi ulushi 2,9 %), elektr, gaz, bugʻ bilan taʼminlash va havoni konditsiyalash – 123,5 % ga (jami sanoatdagi ulushi 0,4 %) va suv bilan taʼminlash, kanalizatsiya tizimi, chiqindilarni utilitatsiya qilishning 167,3 % ga (jami sanoatdagi ulushi 1,7 %) oʻsishidir.

Qurilish faoliyati bilan shugʻullanayotgan korxonalar va tashkilotlar soni

(1 iyul holatiga koʻra, birlikda)



2021 yil 1 iyul holatiga koʻra qurilish sohasida korxonalar va tashkilotlar soni 2 855 tani tashkil etib, oʻtgan yilning mos davriga nisbatan 110,1 foizga oshdi. Jami qurilish sohasidagi korxonalar va tashkilotlar soni koʻpayishining asosiy omili bino va inshootlar qurishda oʻtgan yilga nisbatan 106,4 foizga (jami qurilishdagi ulushi 60,1 foiz), fuqarolik ob'ektlarini qurish 114,3 foizga (jami qurilishdagi ulushi 8,9 foiz), ixtisoslashtirilgan qurilish ishlarining 116,8 foizga (jami qurilishdagi ulushi 31,0 foiz) oʻsishidir.

Savdo sohasida faoliyat ko'rsatayotgan korxonalar va tashkilotlar soni

(1 iyul holatiga ko'ra, birlikda)

2021 yil 1 iyul holatiga ko'ra savdo sohasidagi korxonalar va tashkilotlar soni 8 183 tani tashkil etib, o'tgan yilning mos davriga nisbatan 127,7 foizga oshdi. Jami savdo korxonalarini va tashkilotlarini soni ko'payishining asosiy omili avtomobil va mototsikllar savdosidan tashqari chakana savdoda o'tgan yilga nisbatan 130,8 foizga (jami savdodagi ulushi 64,9 foiz), avtomobil va mototsikllar savdosidan tashqari ulgurji savdoda o'tgan yilga nisbatan 118,4 foizga (jami savdodagi ulushi 25,9 foiz), avtomobil va mototsikllarning ulgurji va chakana savdosi va ularni ta'mirlashning o'tgan yilga nisbatan 135,3 foizga (jami savdodagi ulushi 9,2 foiz) o'sishidir.

Sog'liqni saqlash va ijtimoiy xizmatlar sohasida faoliyat ko'rsatayotgan korxonalar va tashkilotlar soni

(2021 yil 1 iyul holatiga ko'ra, birlikda)



Yashash va ovqatlanish bo'yicha xizmatlar sohasida faoliyat ko'rsatayotgan korxonalar va tashkilotlar soni

(2021 yil 1 iyul holatiga ko'ra, birlikda)



yashash bo'yicha xizmatlar- 374 ta

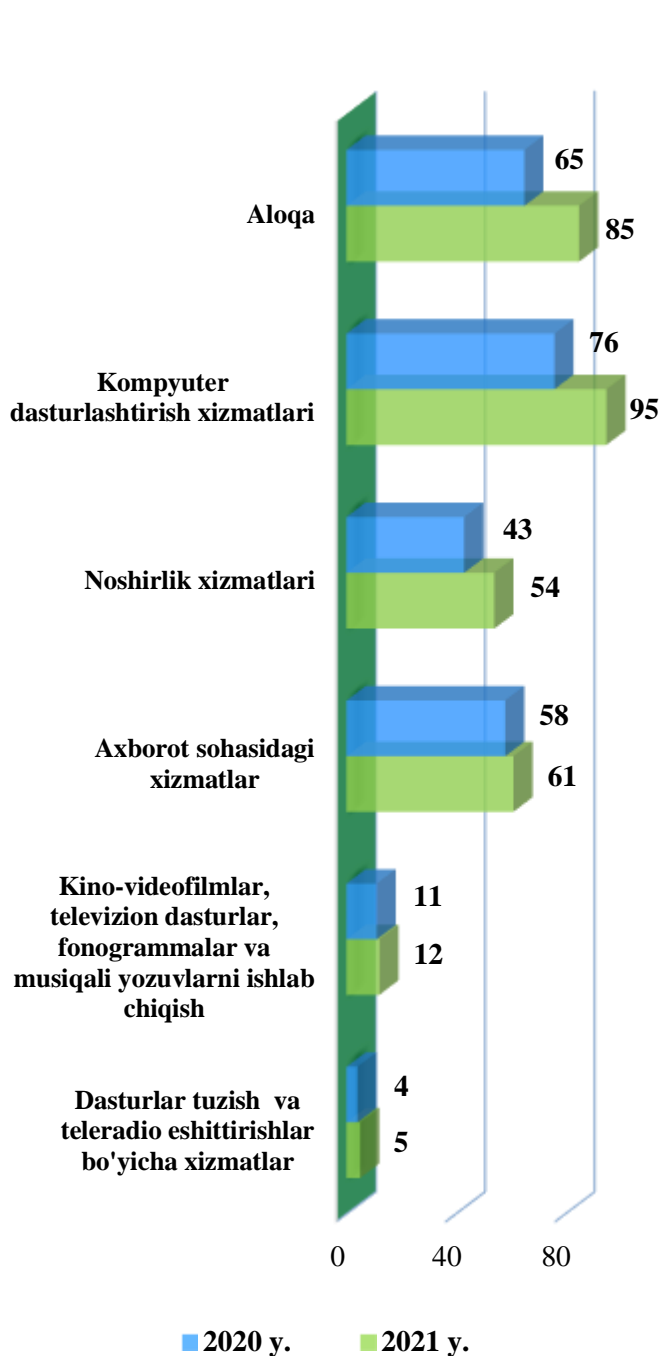


Oziq-ovqat mahsulotlari va ichimliklar yetkazish bo'yicha xizmatlar - 1 930 ta

2021- yil 1- iyul holatiga ko'ra, yashash va ovqatlanish bo'yicha xizmatlar sohasidagi korxonalar va tashkilotlar soni 2 304 tani tashkil etib, o'tgan yilning mos davriga nisbatan 117,4 % ga oshdi.

Jami yashash va ovqatlanish bo'yicha xizmatlar sohasidagi korxonalar va tashkilotlar soni ko'payishining asosiy omili – oziq-ovqat va ichimliklar yetkazish bo'yicha xizmatlar – 121,1 % ga (jami yashash va ovqatlanish bo'yicha xizmatlar sohasidagi ulushi 83,8 %), yashash bo'yicha xizmatlarning- 101,4 % ga (jami yashash va ovqatlanish bo'yicha xizmatlar sohasidagi ulushi 16,2 %) o'sishidir.

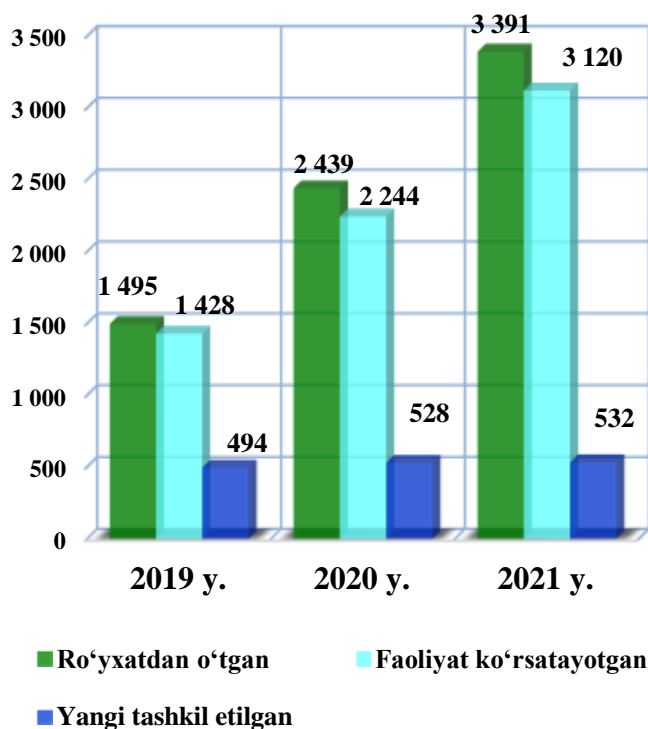
**Axborot va aloqa sohasida faoliyat ko'rsatayotgan
korxonalar va tashkilotlar soni**
(1 iyul holatiga ko'ra, birlikda)



2021 yil 1 iyul holatiga ko'ra axborot va aloqa sohasida korxonalar va tashkilotlar soni 312 tani tashkil etib, o'tgan yilning mos davriga nisbatan 121,4 foizga oshdi.

Jami axborot va aloqa sohasida korxonalar va tashkilotlar soni ko'payishining asosiy omili kino video-filmlar, televidion dasturlar, fonogrammalar va musiqali yozuvlarni ishlab chiqish bo'yicha xizmatlar o'tgan yilga nisbatan 109,1 foizga (jami axborot va aloqa sohasidagi ulushi 3,8 foiz), axborot sohasidagi xizmatlar o'tgan yilga nisbatan 105,2 foizga ko'paygan, (jami axborot va aloqa sohasidagi ulushi 19,6 foiz), nashriyotchilik xizmatlari o'tgan yilga nisbatan 125,6 foizga (jami axborot va aloqa sohasidagi ulushi 17,3 foiz), dasturlar tuzish va teleradio eshittirishlar bo'yicha xizmatlar 125,0 foizga (jami axborot va aloqa sohasidagi ulushi 1,6 foiz), kompyuter dasturlashtirish xizmatlari o'tgan yilga nisbatan 125,0 foizga (jami axborot va aloqa sohasidagi ulushi 30,5 foiz), telekommunikatsiya xizmatlarining 130,8 foizga (jami axborot va aloqa sohasidagi ulushi 27,2 foiz) o'sgan.

Oilaviy korxonalar soni (1 iyul holatiga ko'ra, birlikda)



Tashkiliy-huquqiy shakli bo'yicha ro'yxatdan o'tgan oilaviy korxonalar soni 2021- yilning 1- iyul holatiga ko'ra 3 391 tani tashkil etib, bu ko'rsatkich o'tgan yilning shu davriga nisbatan 952 taga yoki 139,0 % ga oshganligini ko'rish mumkin.

Faoliyat ko'rsatayotgan oilaviy korxonalar soni 3 120 tani tashkil etib, bu ko'rsatkich o'tgan yilning shu davriga nisbatan 876 taga yoki 139,0 % ga oshganligini ko'rish mumkin.

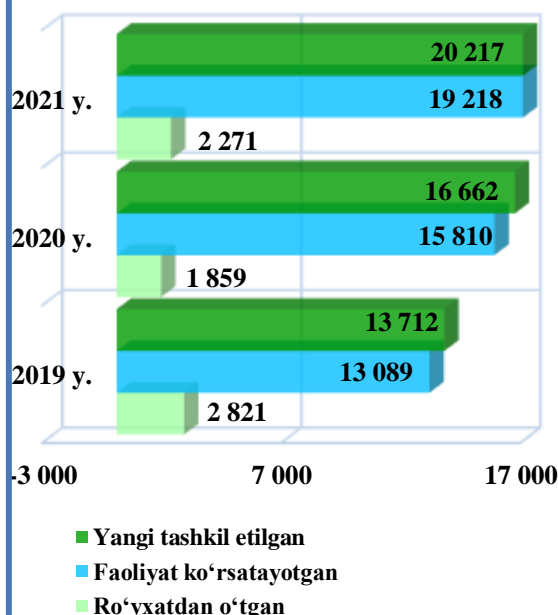
2021- yilning yanvar- iyun oylarida yangi tashkil etilgan oilaviy korxonalar soni 532 tani tashkil etib, bu ko'rsatkich o'tgan yilning shu davriga nisbatan 4 taga yoki 100,7 % ga oshganligini ko'rish mumkin.

Mas'uliyati cheklangan jamiyatlar soni (1 iyul holatiga ko'ra, birlikda)

Tashkiliy - huquqiy shakli bo'yicha ro'yxatdan o'tgan mas'uliyati cheklangan jamiyatlar soni 2021 yil 1 iyul holatiga ko'ra 20 217 tani tashkil etib, bu ko'rsatkich o'tgan yilning mos davriga nisbatan olganda 3 555 taga yoki 121,3 foizga oshganligini ko'rsatmoqda.

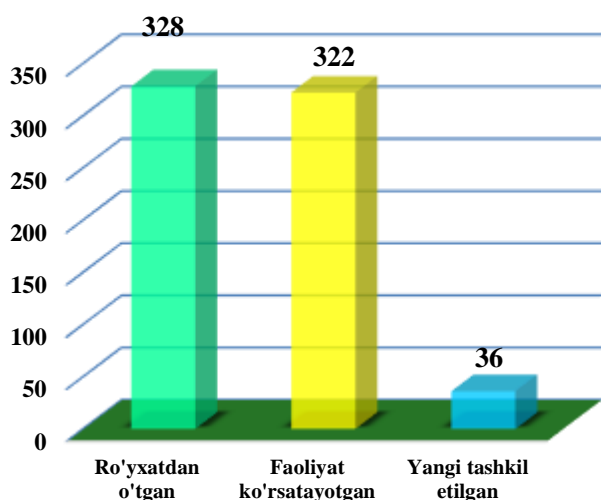
Faoliyat ko'rsatayotgan mas'uliyati cheklangan jamiyatlar soni 19 218 tani tashkil etib, bu ko'rsatkich o'tgan yilning mos davriga nisbatan olganda 3 408 ga yoki 121,6 foizga oshganligini ko'rish mumkin.

2021 yilning yanvar-iyun oylarida yangi tashkil etilgan mas'uliyati cheklangan jamiyatlar soni 2 271 tani tashkil etib, bu ko'rsatkich o'tgan yilning mos davriga nisbatan olganda 412 taga yoki 122,1 foizga kamaygan.



Buxoro viloyatidagi xorijiy kapital ishtirokidagi korxonalar va tashkilotlar soni

(2021 yil 1 iyul holatiga ko'ra, birlikda)

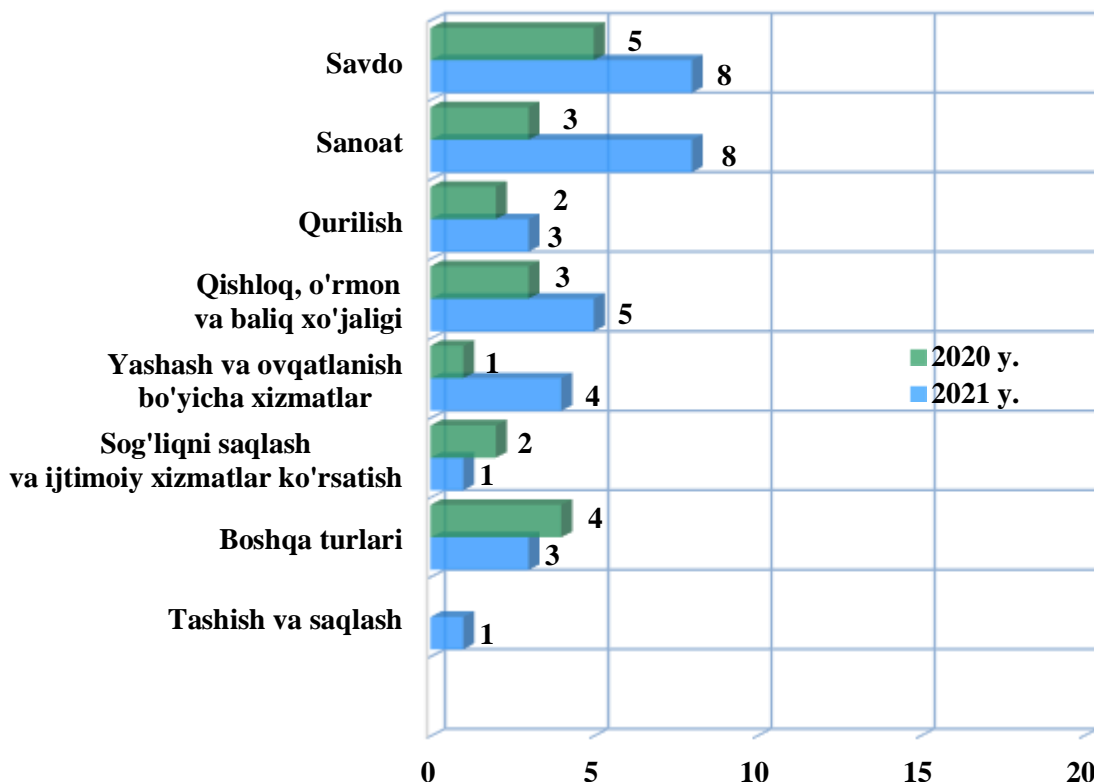


Ro'yxatdan o'tgan xorijiy kapital ishtirokidagi korxonalar va tashkilotlar soni 2021- yil 1- iyul holatiga ko'ra 328 tani tashkil etib, ulardan 322 tasi yoki 98,1 % faoliyat ko'rsatmoqda. Bu ko'rsatkich o'tgan yilning shu davriga nisbatan olganda 27 taga yoki 108,9 % ga oshganligini ko'rish mumkin.

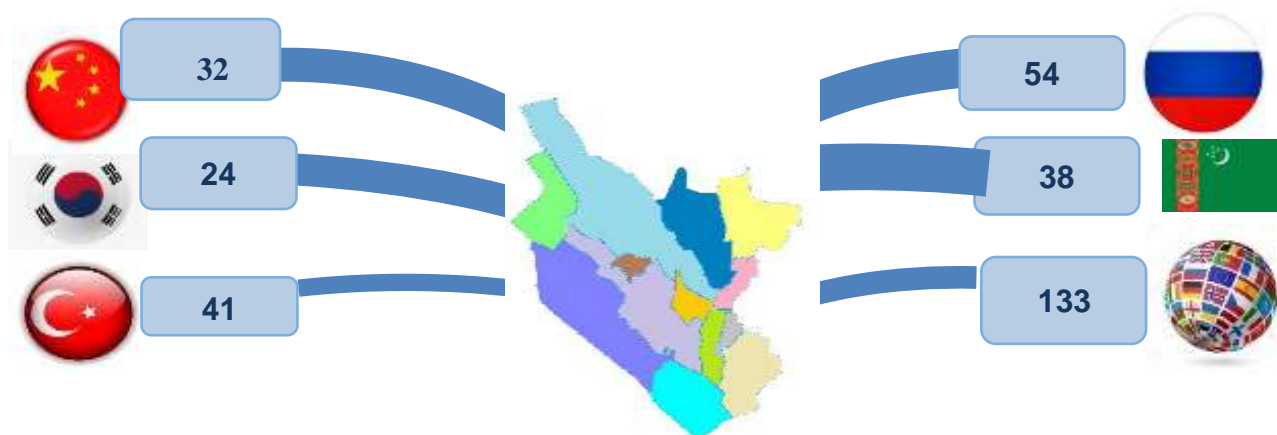
2021- yilning yanvar- iyun oylarida viloyatimizda 36 ta xorijiy kapital ishtirokidagi korxonalar va tashkilotlar yangi tashkil etildi.

Yangi tashkil etilgan xorijiy kapital ishtirokidagi korxonalar soni

(iqtisodiy faoliyat turlari bo'yicha yanvar-iyun oylarida, birlikda)



Xorijiy kapital ishtirokidagi faoliyat ko'rsatayotgan korxonalarining davlatlar kesimida soni
(2021 yil 1 iyul holatiga ko'ra, birlikda)



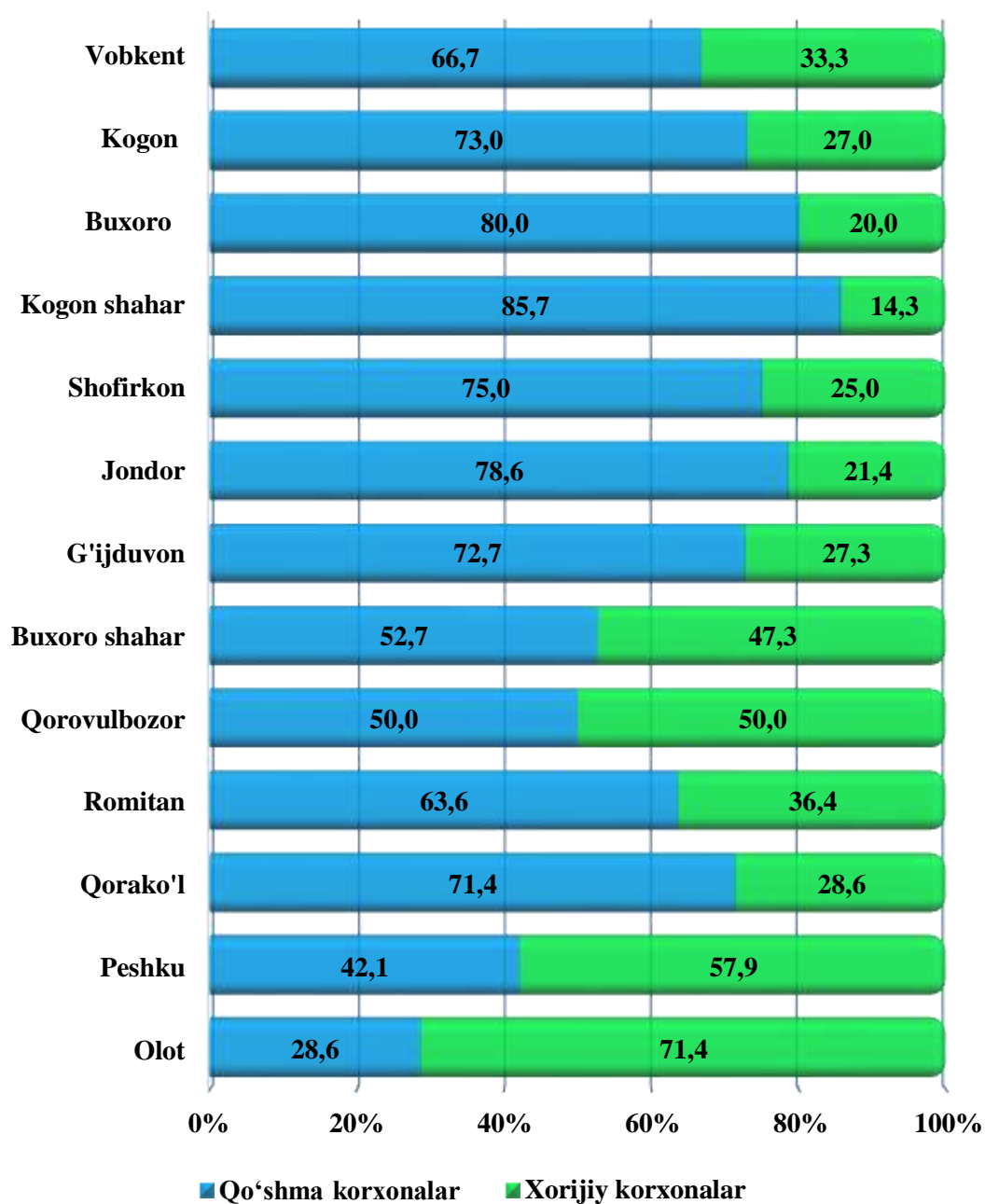
Faoliyat ko'rsatayotgan xorijiy kapital ishtirokidagi korxonalar soni
(iqtisodiy faoliyat turlari bo'yicha 1 iyul holatiga ko'ra, birlikda)

	2017 y.	2018 y.	2019 y.	2020 y.	2021 y.
Jami	85	113	223	291	322
<i>shu jumladan:</i>					
qishloq, o'rmon va baliqchilik xo'jaligi	1	5	21	20	30
sanoat	59	65	101	124	129
qurilish	3	5	20	28	34
savdo	9	18	39	61	71
tashish va saqlash	-	-	2	6	5
yashash va ovqatlanish bo'yicha xizmatlar	6	9	18	23	23
axborot va aloqa	1	-	1	1	1
sog'liqni saqlash va ijtimoiy xizmatlar ko'rsatish	1	2	4	6	7
boshqa turlar	5	9	17	22	22

**Hududlar kesimida xorijiy kapital ishtirokidagi
faoliyat ko'rsatayotgan korxonalar soni**
(2021 yil 1 iyul holatiga ko'ra, birlikda)

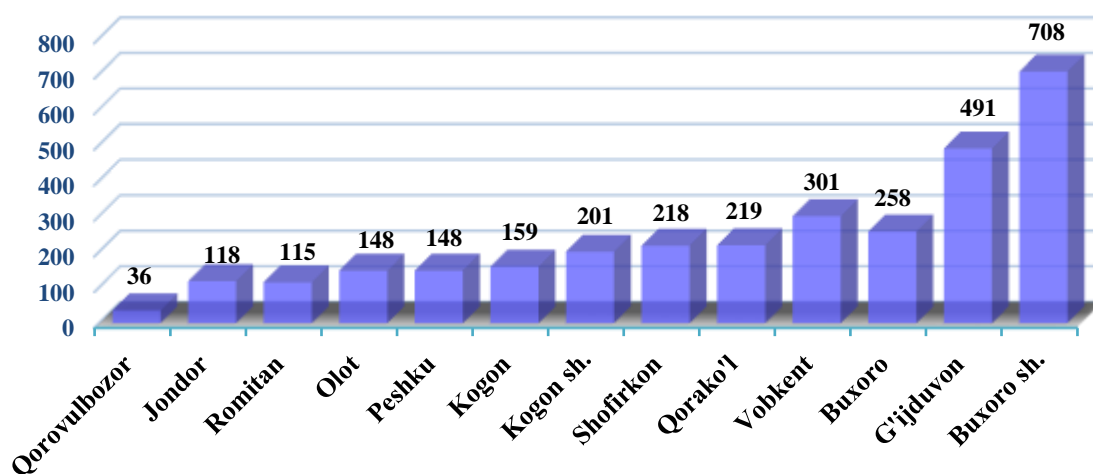
	<i>Jami</i>	<i>shundan:</i>	
		<i>qo'shma korxonalar</i>	<i>xorijiy korxonalar</i>
Buxoro viloyati	322	192	130
Buxoro shahri	167	88	79
Kogon shahri	14	12	2
<i>tumanlar:</i>			
Olot	7	2	5
Buxoro	20	16	4
Vobkent	6	4	2
G'ijduvon	11	8	3
Kogon	26	19	7
Qorako'l	7	5	2
Qorovulbozor	12	6	6
Peshku	19	8	11
Romitan	11	7	4
Jondor	14	11	3
Shofirkon	8	6	2

**Hududlar kesimida jami xorijiy kapital ishtirokidagi korxonalarnig qo‘shma
korxonalar va xorijiy korxonalarga taqsimlanishi**
(2021 yil 1 iyul holatiga ko‘ra, jamiga nisbatan ulushi % da)



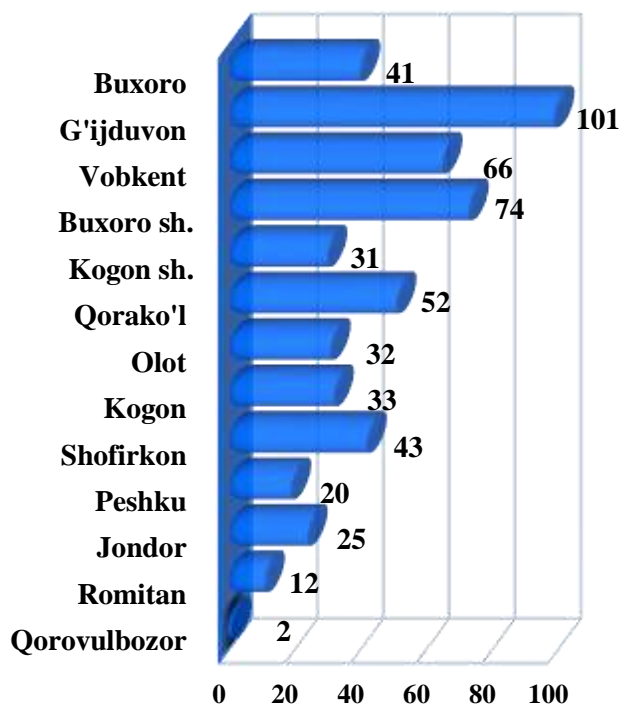
Faoliyat ko'rsatayotgan oilaviy korxonalarining hududlar kesimida soni

(2021 yil 1 iyul holatiga ko'ra, birlikda)



Hududlar kesimida yangi tashkil etilgan oilaviy korxonalar soni

(2021 yil yanvar-iyun oylarida, birlikda)



2021- yilning yanvar- iyun oylarida yangi tashkil etilgan oilaviy korxonalar hududlar kesimida taqsimlanganda, ularning soni Buxoro shahri (13,9 %), G'ijduvon (19,0 %), Buxoro (7,7 %), Romitan (2,3 %), Peshku (3,7 %), Kogon (6,2 %), Jondor (4,7 %), Vobkent (12,4 %), Shofirkon (8,1 %), Qorako'l (9,8 %), Olot (6,0 %), Qorovulbozor (0,4 %) tumanlari va Kogon shahar (5,8 %), ulushiga tegishli.

XII. DEMOGRAFIYA VA MEHNAT

Dastlabki ma'lumotlarga ko'ra, 2021 yil 1 iyul holatiga viloyatda doimiy aholi soni 1 958,5 ming kishini tashkil qildi va yil boshidan 11,4 ming kishiga yoki 0,6 foizga ko'paydi.

Buxoro viloyatining doimiy aholi soni to'g'risida ma'lumot (2021 yil 1 iyul holatiga)

	<i>Doimiy aholi soni, ming kishi</i>			<i>Doimiy aholi sonining o'sish sur'ati, foiz</i>		
	<i>Jami</i>	<i>shu jumladan:</i>		<i>Jami</i>	<i>shu jumladan:</i>	
		<i>shahar</i>	<i>qishloq</i>		<i>shahar</i>	<i>qishloq</i>
Buxoro viloyati	1 958,5	719,2	1 239,3	100,6	100,5	100,6
Buxoro sh.	282,5	257,5	25,0	100,5	100,5	100,4
Kogon sh.	61,9	61,9	-	100,7	100,7	-
<i>tumanlar</i>						
Buxoro	170,2	38,6	131,6	100,8	100,5	100,8
Vobkent	142,2	27,5	114,7	100,6	100,4	100,7
Jondor	177,5	34,0	143,5	100,6	100,6	100,6
Kogon	80,1	5,8	74,3	100,9	101,8	100,8
Olot	100,6	37,8	62,8	100,5	100,5	100,5
Peshko'	125,3	15,8	109,5	100,6	100,6	100,6
Romitan	144,8	36,1	108,7	100,7	100,8	100,6
Shofirkon	179,9	41,5	138,4	100,5	100,7	100,4
Qorako'l	165,9	63,4	102,5	100,5	100,3	100,6
Qorovulbozor	18,8	10,7	8,1	101,6	100,9	102,5
G'ijduvon	308,8	88,6	220,2	100,5	100,5	100,5

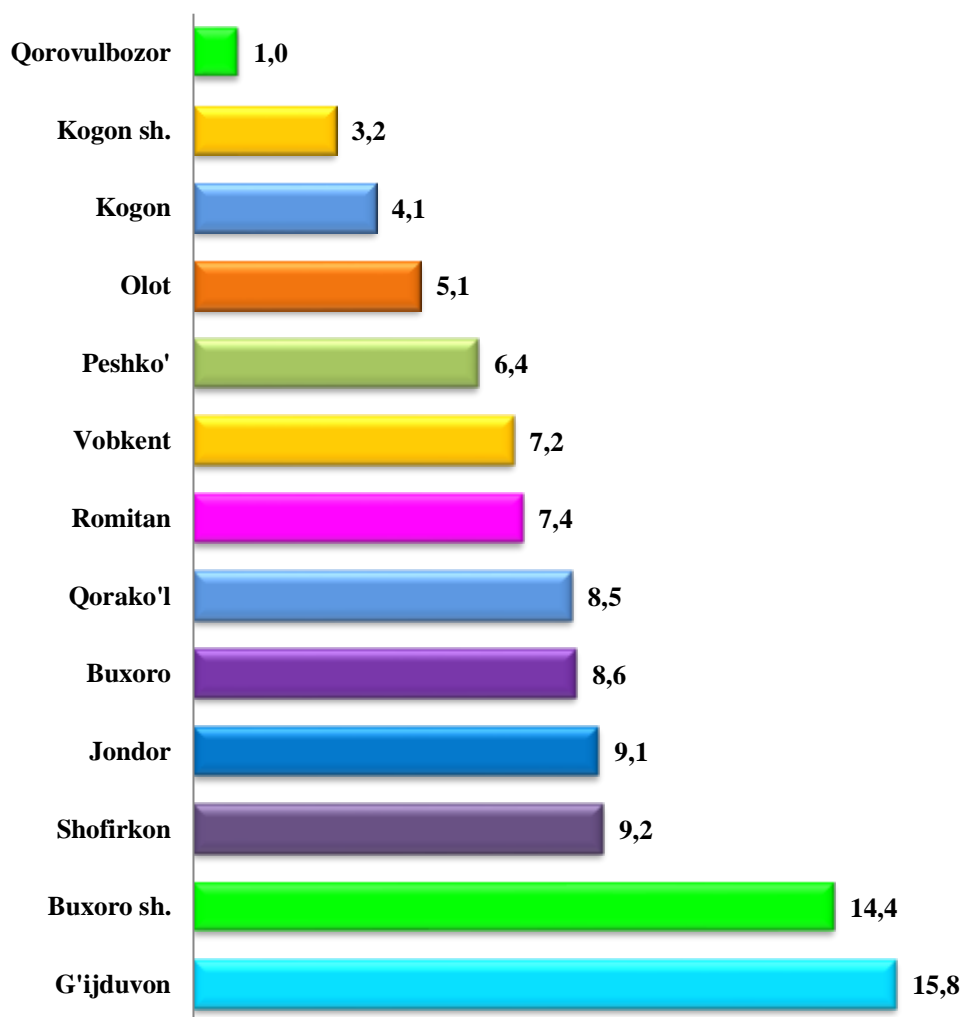
Doimiy aholi sonida erkak va ayollar to'g'risida ma'lumot
(2021 yil 1 iyul holatiga)

	<i>Doimiy aholi soni, ming kishi</i>		
	<i>Jami</i>	<i>shu jumladan:</i>	
		<i>erkak</i>	<i>ayol</i>
Buxoro viloyati	1 958,5	981,2	977,3
Buxoro sh.	282,5	140,5	142,0
Kogon sh.	61,9	30,2	31,7
<i>tumanlar</i>			
Buxoro	170,2	85,2	85,0
Vobkent	142,2	71,5	70,7
Jondor	177,5	87,9	89,6
Kogon	80,1	39,6	40,5
Olot	100,6	50,4	50,2
Peshko'	125,3	62,7	62,6
Romitan	144,8	73,3	71,5
Shofirkon	179,9	90,7	89,2
Qorako'l	165,9	82,1	83,8
Qorovulbozor	18,8	9,3	9,5
G'ijduvon	308,8	157,8	151,0

2021 yil 1 iyul holatiga Buxoro viloyatining shahar va tumanlar kesimida eng ko'p aholi soni G'ijduvon tumanida 308,8 ming kishini (viloyat aholi sonidagi ulushi 15,8 foiz), Buxoro shahrida 282,5 ming kishini (14,4 foiz), Shofirkon tumanida 179,9 ming kishini (9,2 foiz) va Jondor tumanida 177,5 ming kishini (9,1 foiz) tashkil etdi.

Hududlar kesimida doimiy aholi sonining taqsimlanishi

(2021 yil 1 iyul holatiga Buxoro viloyati jami aholisiga nisbatan, foizda)



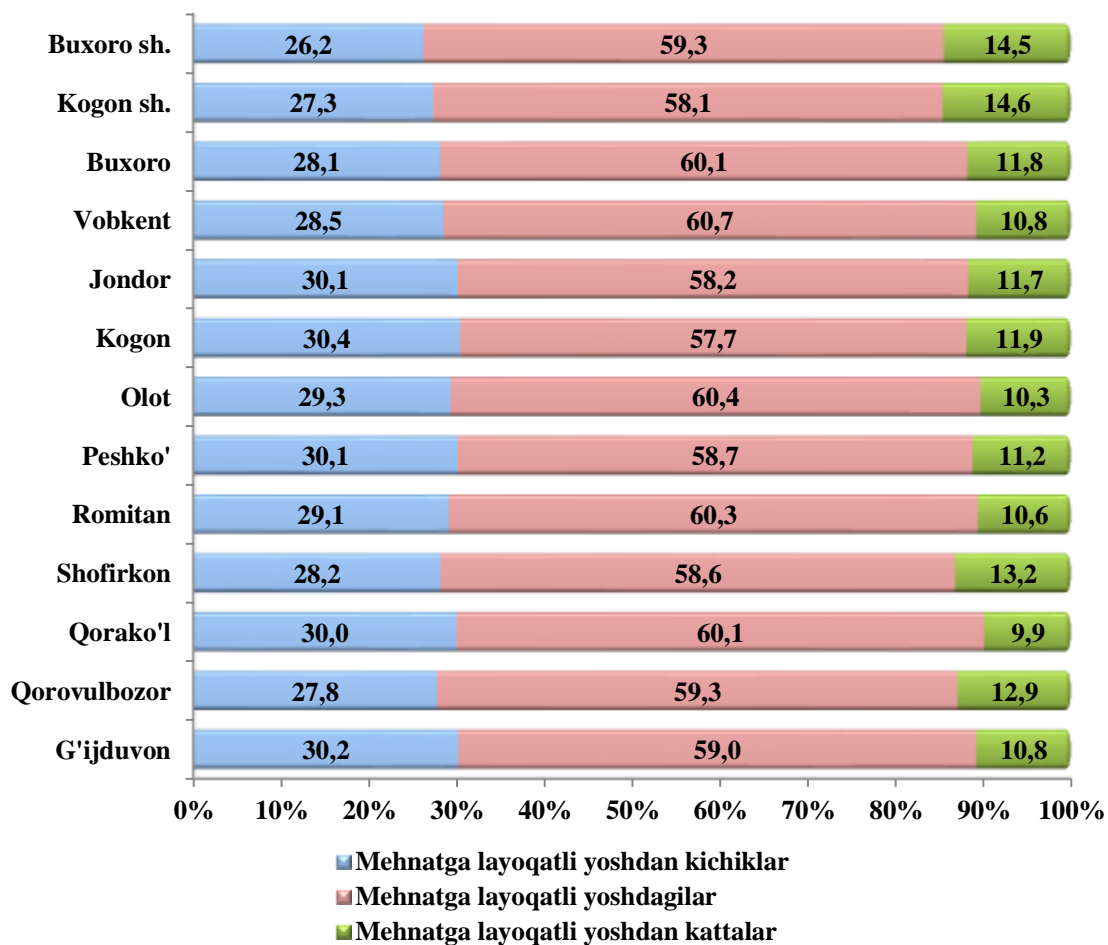
Aholi soni to'g'risida ma'lumot

(2021 yil 1 yanvar holatiga, kishi)

	<i>Jami aholi soni</i>	<i>shundan:</i>			
		<i>0-2 yosh</i>	<i>3-6 yosh</i>	<i>7-16 yosh</i>	<i>0-16 yosh</i>
Buxoro viloyati	1 947 098	120 771	148 507	321 034	590 312
Buxoro sh.	281 232	14 567	17 419	45 640	77 626
Kogon sh.	61 541	3 260	3 990	10 549	17 799
<i>tumanlar</i>					
Olot	100 102	6 242	7 870	16 923	31 035
Buxoro	168 897	9 911	12 188	27 536	49 635
Vobkent	141 345	9 022	10 996	22 302	42 320
G'ijduvon	307 165	20 054	25 226	52 072	97 352
Kogon	79 362	5 362	6 559	13 255	25 176
Qorako'l	165 128	10 952	13 340	28 013	52 305
Qorovulbozor	18 469	1 117	1 343	2 995	5 455
Peshku	124 573	8 227	10 500	20 434	39 161
Romitan	143 813	9 377	11 538	22 996	43 911
Jondop	176 515	11 426	14 109	30 168	55 703
Shofirkon	178 956	11 254	13 429	28 151	52 834

Doimiy aholi sonining asosiy yosh guruhlari bo'yicha taqsimlanishi

(2021 yil 1 yanvar holatiga; jamiga nisbatan foizda)

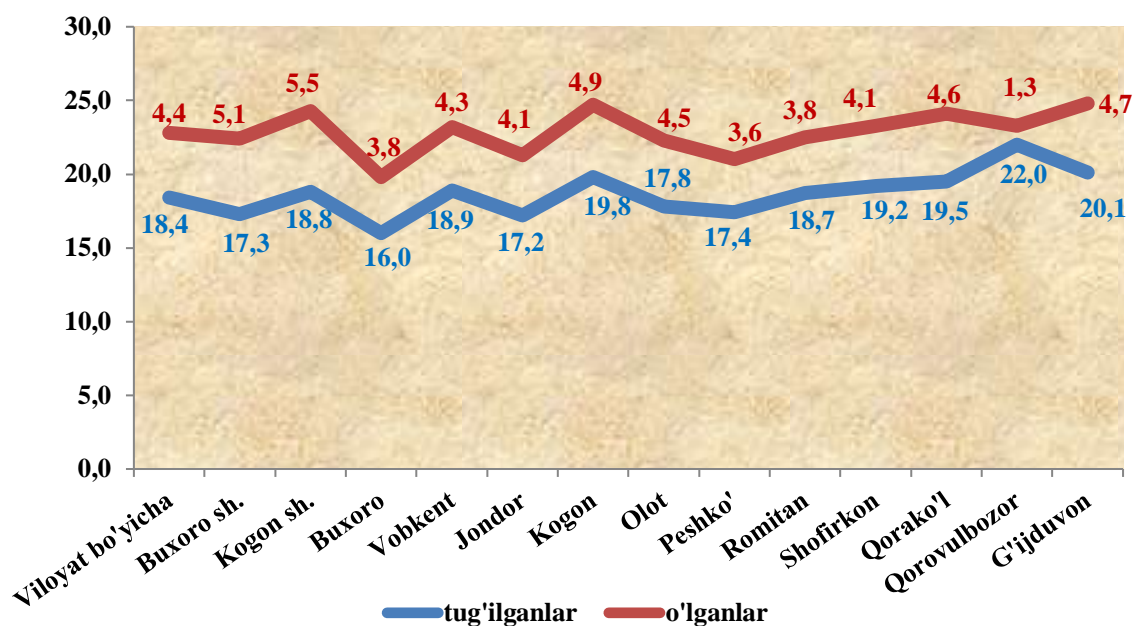


2021 yil yanvar-iyun oylarida tug'ilish, nikoh va nikohdan ajralishlar

	kishi			har 1000 kishiga	
	2020 yil	2021 yil ¹⁾	o'sish, kamayish	2020 yil	2021 yil
Tug'ilganlar	17 266	17 851	585	18,0	18,4
O'lganlar	3 959	4 245	286	4,1	4,4
shu jumladan: 1 yoshgacha o'lgan bolalar	147	165	18	7,7	8,0
Tabiiy o'sish	13 307	13 606	299	13,9	14,0
Nikohlar	4 419	7 531	3 112	4,6	7,8
Ajralishlar	744	1 032	288	0,8	1,1

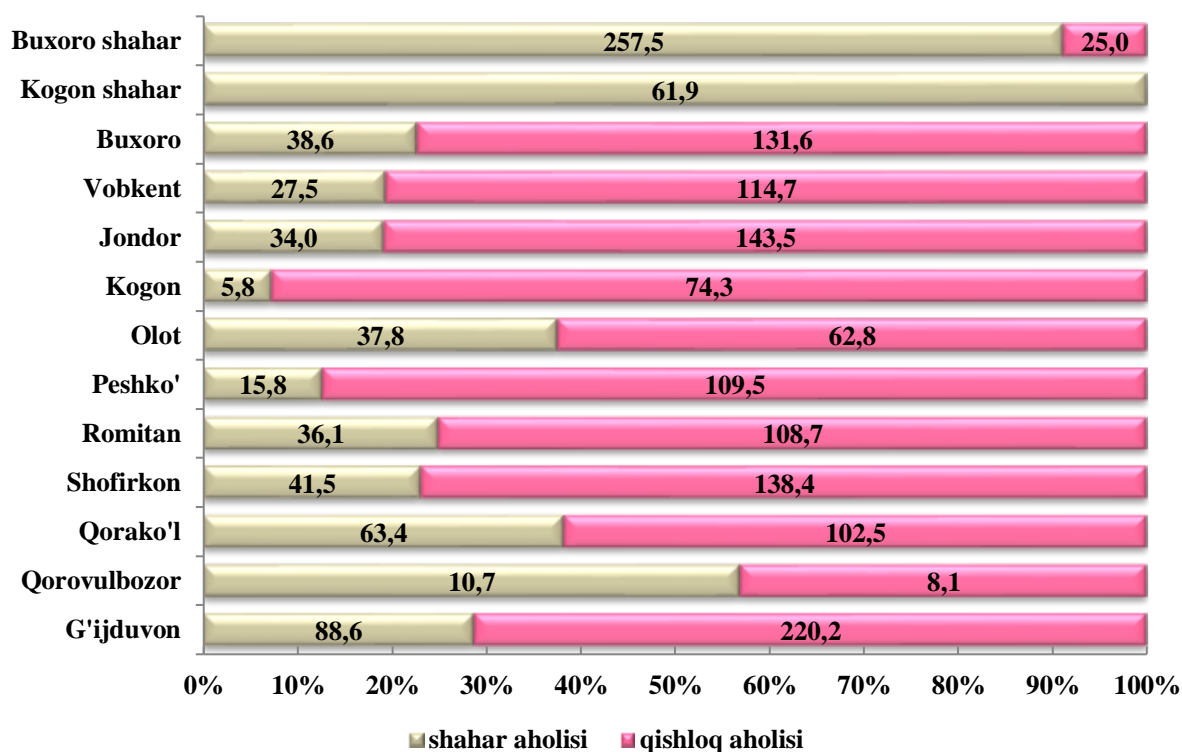
2021 yil yanvar-iyun oylarida tug'ilganlar

(har 1000 kishiga)



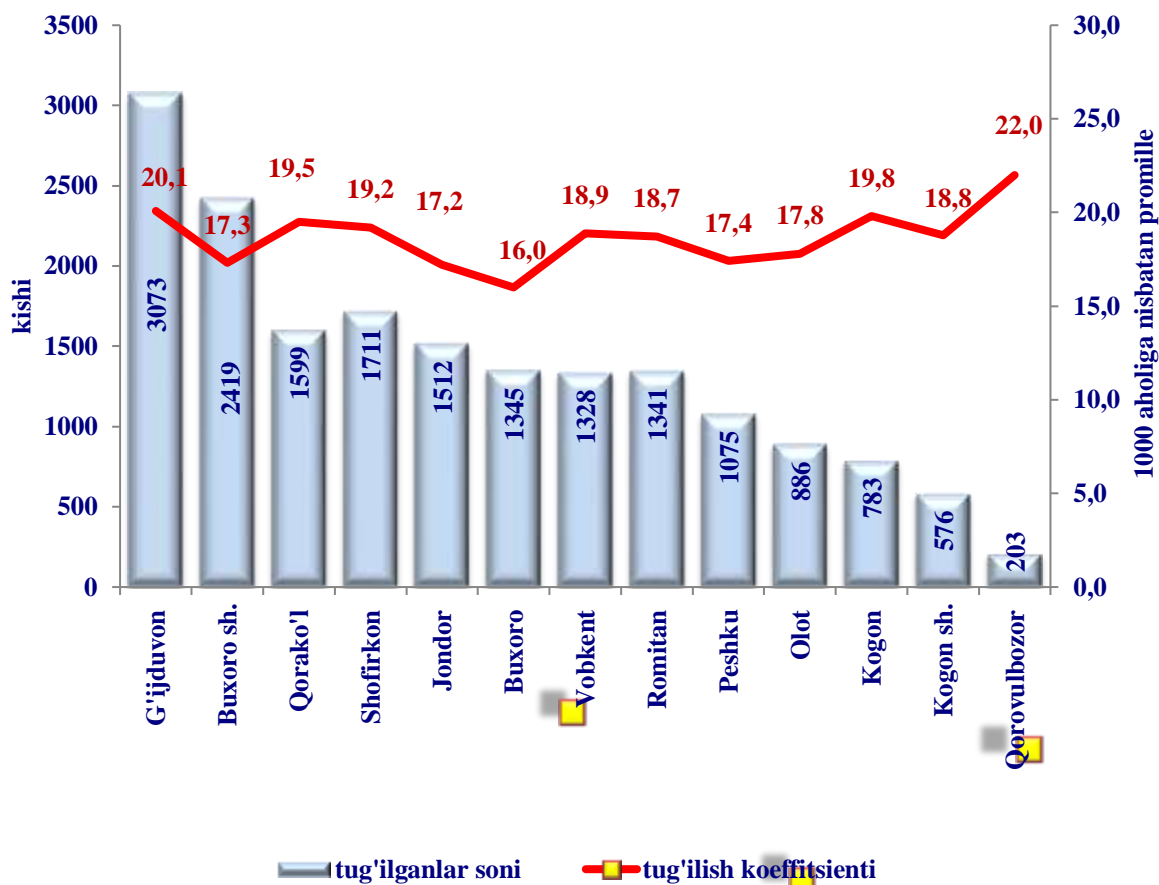
Doimiy aholi soni

(2021 yil 1 iyul holatiga, ming kishi)



Tug‘ilish. 2021 yil yanvar-iyun oylarida tug‘ilganlar soni 17851 kishini (bu erda va bundan keyin tug‘ilganlar sifatida faqat tirik tug‘ilganlar inobatga olingan) tashkil qildi va 2020 yilning shu davriga (17266 kishi) nisbatan 585 taga ko‘paydi. Tug‘ilish koeffitsienti mos ravishda 18,4 promilleni tashkil qildi va 2020 yilning shu davriga (18,0 promille) nisbatan 0,4 promillega ko‘paydi.

Hududlar kesimida tug‘ilganlar soni va koeffitsienti
(2021 yil yanvar – iyun)



Ma'lumot uchun:

2021 yil davomida eng ko'p tug'ilish iyun oyida, ya'ni 3826 kishi qayd etilganligi kuzatildi

Tug‘ilish koeffitsientining sezilarli darajada o‘shishi Qorovulbozor (18,1 promilledan 22,0 promillega) Vobkent (17,6 promilledan 18,9 promillega), tumanlarida qayd etildi.

Ma'lumot uchun:

Oxirgi 3 yillikda Buxoro viloyatida eng yuqori tug'ilish 2020 yilda, ya'ni 41,5 ming bola, 2019 yilda, ya'ni 41,3 ming bola, aksincha eng past - 2018 yilda, ya'ni 40,3 ming bola qayd etilgani kuzatildi.

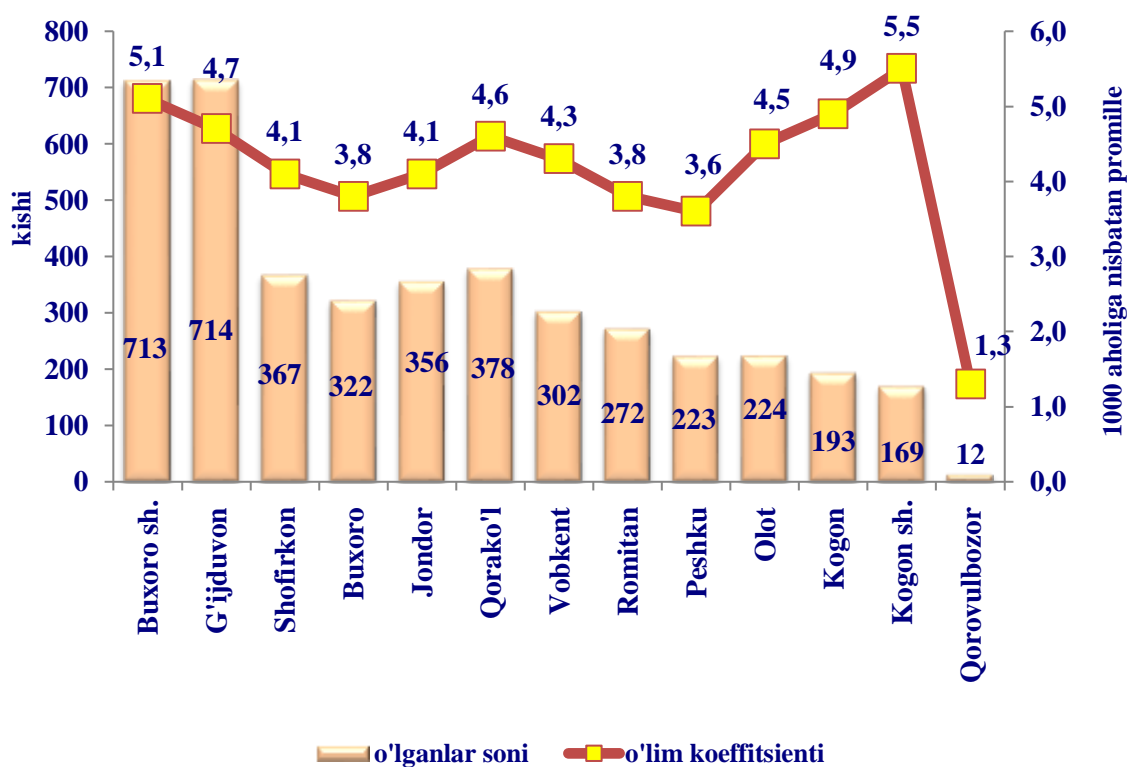
O'lim darajasi. 2021 yil yanvar-iyun oylarida o'lganlar soni 4245 kishini tashkil qildi va 2020 yilning shu davriga (3959 kishi) nisbatan 286 taga ko'paydi. Mos ravishda o'lim koeffitsienti 4,4 promilleni tashkil qildi (2020 yil yanvar-iyunda 4,1 promille).

Ma'lumot uchun:

2021 yil davomi eng ko'p o'lim iyun oyida, ya'ni 813 kishi qayd etilgani kuzatildi.

Hududlar kesimida vafot etganlar soni va koeffitsienti

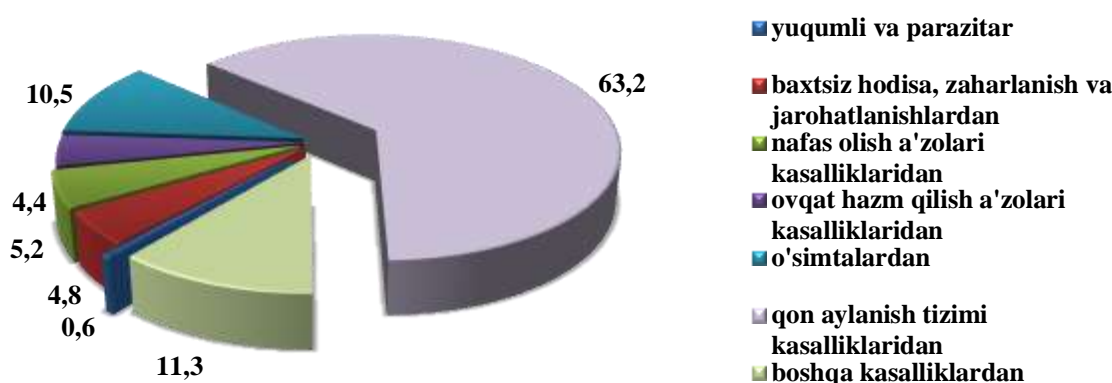
(2021 yil yanvar – iyun)



O‘lim sonining ko‘payishi barcha tumanlarida kuzatildi. Ro‘yxatga olingan jami o‘lganlarning 63,2 foiz qon aylanish tizimi kasalliklaridan, 10,5 foiz o‘simtalardan, 4,8 foiz baxtsiz hodisa, zaharlanish va jarohatlanishlardan, 4,4 foiz ovqat hazm qilish a‘zolari kasalliklaridan, 5,2 foiz nafas olish a‘zolari kasalliklaridan, 0,6 foiz yuqumli va parazitar kasalliklardan hamda 11,3 foiz boshqa kasalliklardan vafot etgan.

2021 yil yanvar-iyun oylarida o‘lganlarning asosiy o‘lim sababi bo‘yicha taqsimlanishi

(jami vafot etganlarga nisbatan foizda)



Dastlabki ma’lumotlarga ko‘ra, 2021 yil yanvar-iyun oylarida 1 yoshgacha bolalar o‘limi 165 nafarni tashkil etib, go‘daklar o‘limi koeffitsienti 8,0 promilleni (2020 yil yanvar-iyun oylarida 7,7 promille bo‘lgan) tashkil etdi.

Ro‘yxatga olingan 1 yoshgacha jami o‘lgan bolalarning 59,4 foizi perinatal davrda yuzaga keladigan holatlardan, 12,1 foizi nafas olish a‘zolari kasalliklaridan, 15,1 foizi tug‘ma anomaliyalardan, 4,2 foizi yuqumli va parazitar kasalliklardan, 3,0 foizi va baxtsiz hodisa, zaharlanish va jarohatlanishlardan, 6,2 foizi boshqa kasalliklardan vafot etgan.

Migratsiya. Dastlabki ma’lumotlarga ko‘ra, 2021 yil yanvar-iyun oylarida viloyat bo‘yicha ko‘chib kelganlar soni 3853 kishini, shu davr mobaynida ko‘chib ketganlar soni esa 6091 kishini tashkil qildi. Migratsiya qoldig‘i minus 2238 kishiga (2020 yilning shu davrida minus 3490 kishi) teng bo‘ldi.

Migratsiya saldosining yuqori darajasi G‘ijduvon (minus 678), Qorako‘l (minus 465) hamda Shofirkon (minus 393) tumanlarida qayd etildi. Migratsiya saldosini ijobiy darajasi Buxoro (plyus 267) va Kogon (plyus 149) tumanlarida kuzatildi.

Aholi migratsiyasi
(yanvar-iyun, kishi)

	<i>Kelish</i>		<i>Ketish</i>		<i>Migratsiya saldosi</i>	
	<i>2020 yil</i>	<i>2021 yil</i>	<i>2020 yil</i>	<i>2021 yil</i>	<i>2020 yil</i>	<i>2021 yil</i>
Buxoro viloyati	1 786	3 853	5 276	6 091	-3 490	-2 238
Buxoro sh.	200	1 092	1 170	1 481	-970	-389
Kogon sh.	11	258	161	307	-150	-49
<i>tumanlar</i>						
Buxoro	324	710	306	443	18	267
Vobkent	149	170	381	365	-232	-195
Jondor	64	106	291	278	-227	-172
Kogon	157	453	134	304	23	149
Olot	47	79	250	265	-203	-186
Peshko‘	103	86	203	206	-100	-120
Romitan	244	117	154	244	90	-127
Shofirkon	166	178	504	571	-338	-393
Qorako‘l	57	96	655	561	-598	-465
Qorovulbozor	29	237	58	117	-29	120
G‘ijduvon	235	271	1 009	949	-774	-678

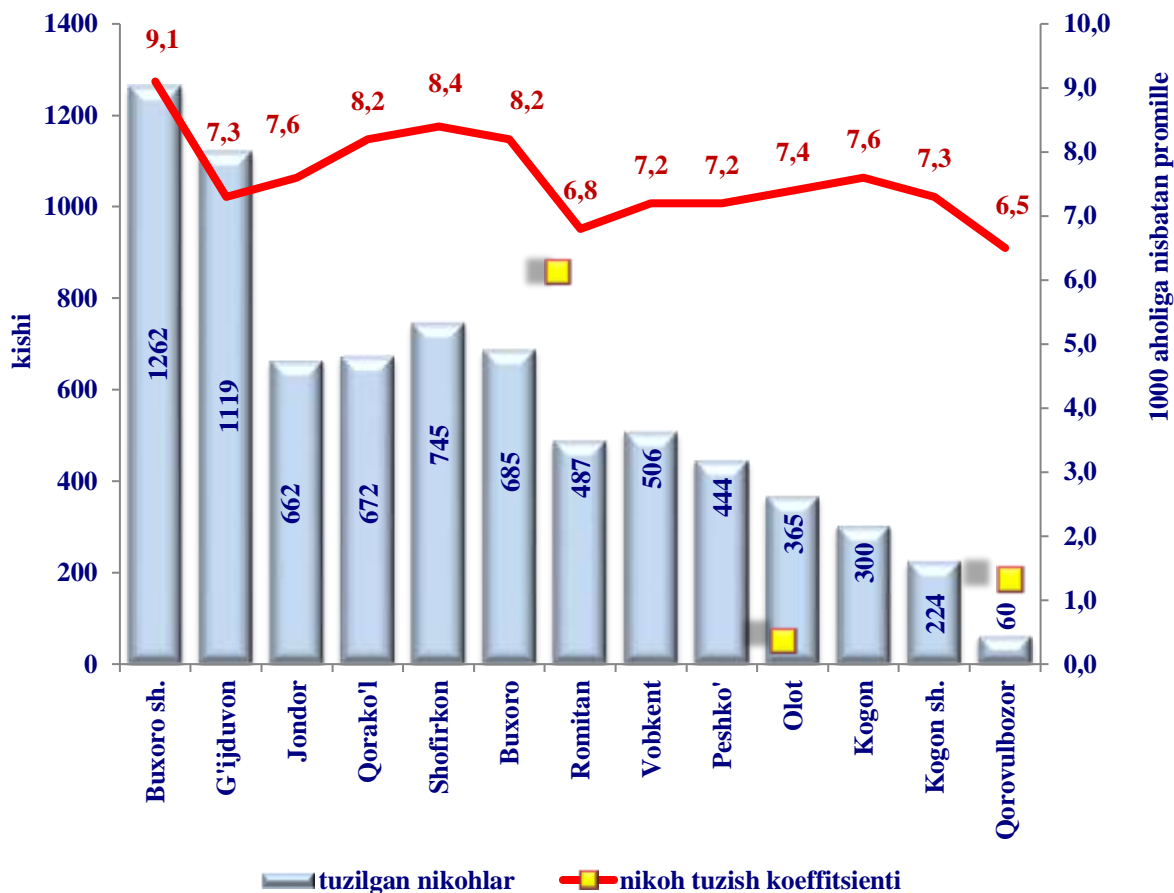
Nikohlar. 2021 yil yanvar-iyun oylarida FHDYO organlarida 7 531 ta nikohlar olingan bo‘lib, 1000 aholiga nisbatan 7,8 ta nikoh tuzish (2020 yilning tegishli davrida 4 419 ta) koeffitsienti 4,6 promillega kamaydi.

Ma'lumot uchun:

2021 yil davomida eng ko'p nikoh yanvar oyida, ya'ni 1423 ming birlik qayd etilgani kuzatildi

Nikoh tuzish koeffitsientining o'sishi Buxoro shaxar (4,9 promilledan 9,1 promillega), Shofirkon (4,1 promilledan 8,4 promillega) va Buxoro (4,3 promilledan 8,2 promillega) tumanlarda kuzatildi.

Hududlar kesimida tuzilgan nikohlar soni va koeffitsienti¹⁾
(yanvar-iyun)

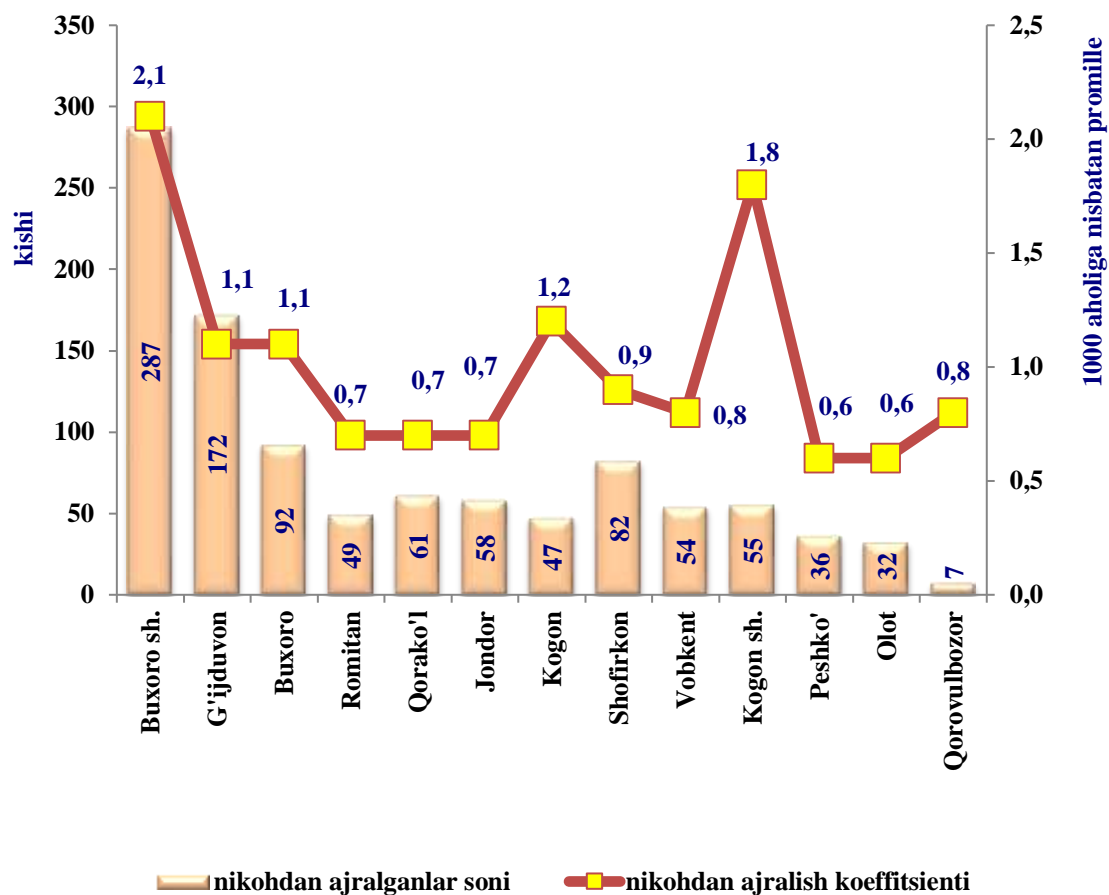


Nikohdan ajralishlar. 2021 yil yanvar-iyun oylarida FHDYO organlari tomonidan 1032 ta nikohdan ajralishlar qayd etilgan bo'lib, 1000 aholiga nisbatan 1,1 ta nikohdan ajralishlar (2020 yilning tegishli davrida 744 ta) nisbatan 0,8 teng. Nikohdan ajralish koeffitsientining sezilarli darajada o'sishi Buxoro (1,5 dan 2,1 promillega) shaxrida kuzatildi.

Ma'lumot uchun:

2021 yil davomida eng ko'p nikohdan ajralish mart oyida, ya'ni 193 birlik qayd etilgani kuzatildi.

Hududlar kesimida nikohdan ajralishlar soni va koeffitsienti
(yanvar-iyun)



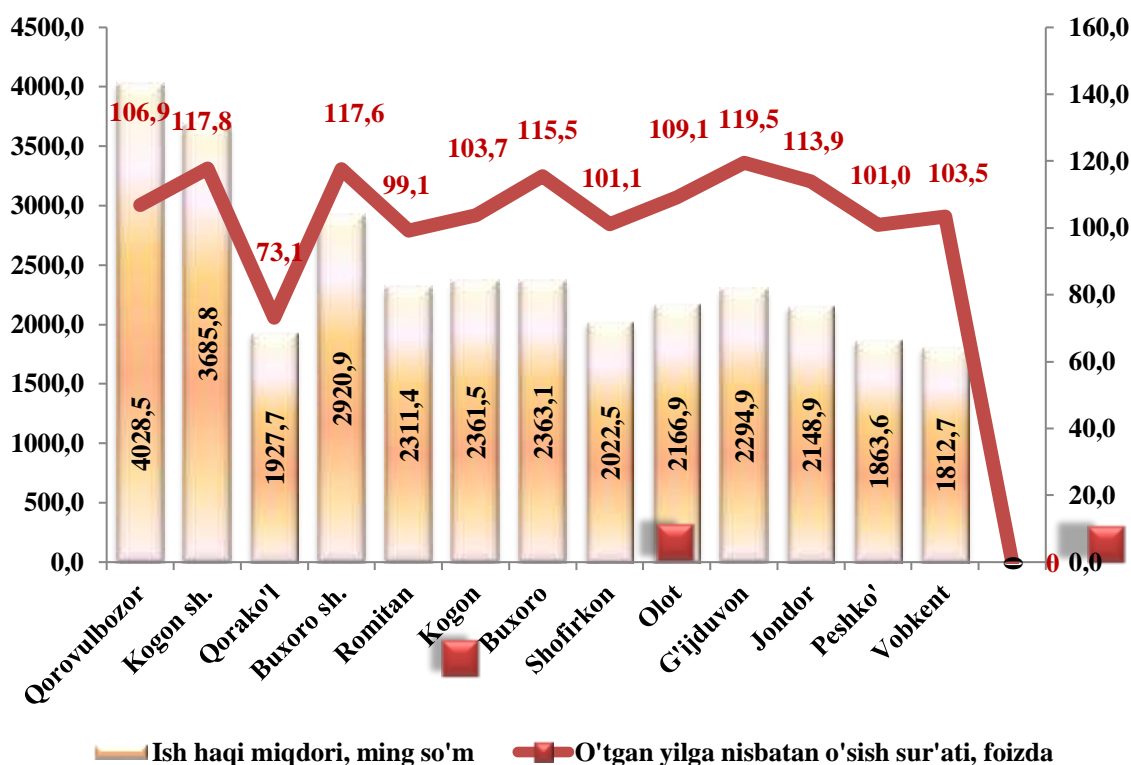
XIII. O‘RTACHA OYLIK NOMINAL HISOBLANGAN ISH HAQI

O‘rtacha oylik nominal hisoblangan ish haqi¹⁾ 2021 yil iyun oyida 2763,7 ming so‘mni tashkil etib, 2020 yilning mos davriga nisbatan 14,3 foizga o‘ydi.

Yanvar – iyun oylarida o‘rtacha oylik nominal hisoblangan ish xaqining o‘tgan yilning mos davriga nisbatan eng yuqori o‘sishi iqtisodiy faoliyat turlarining bank, sug‘urta, lizing, kredit va vositachilik sohasida (129,5 foizga), tashish va saqlash (112,3 foizga), sanoat sohasida (112,2 foizga) kuzatildi.

O‘rtacha ish haqining yuqori miqdori iqtisodiy faoliyat turlarining bank, sug‘urta, lizing, kredit va vositachilik faoliyatida 6198,0 ming so‘m (viloyat bo‘yicha o‘rtacha oylik ish haqiga nisbatan 2,0 marta ko‘p), tashish va saqlashda 3951,9 ming so‘m (143,0 foizga), sanoatda 3190,4 ming so‘m (120,5 foizga), qurilish sohasida 2926,8 ming so‘m (110,6 foizga) kuzatildi.

Iqtisodiy faoliyat turlari bo‘yicha o‘rtacha oylik nominal hisoblangan ish haqi
(2021 yil yanvar-iyun)



¹⁾ Bu yerda va keyingi o'rinlarda dastlabki ma'lumotlar, qishloq xo'jaligi va kichik tadbirkorlik sub'ektlarisiz, qayta hisoblangan.

**Iqtisodiy faoliyat turlari bo'yicha o'rtacha
oylik nominal hisoblangan ish xaqi**
(qishloq ho'jaligi va kichik tadbirkorlik sub'ektlaridan tashqari)

(ming so'm)

	Yanvar-iyun		Viloyatdagi o'rtacha oylik ish haqiga nisbatan, foiz	
	2020 yil	2021 yil	2020 yil	2021 yil
Jami viloyat bo'yicha	2 418,2	2 646,9	x	x
<i>shu jumladan:</i>				
Sanoat	2 843,9	3 190,4	117,6	120,5
Qurilish	2 477,8	2 926,8	102,5	110,6
Savdo	1 830,7	2 007,0	75,7	75,8
Tashish va saqlash	3 519,7	3 951,9	145,6	149,3
Ahborot va aloqa	2 516,6	2 595,7	104,1	98,0
Bank, sug'urta, lizing, kredit va vositachilik	4 787,4	6 198,0	198,0	234,2
Ta'lim	1 933,2	2 128,2	79,9	80,4
Sog'liqni saqlash va ijtimoiy hizmatlar ko'rsatish	2 279,5	2 277,8	94,3	86,0
Boshqa faoliyat turlari	2 372,5	2 599,2	98,1	98,2



Ta'lim sohasida ishlovchilarga hisoblangan o'rtacha oylik nominal hisoblangan ish haqi 2128,2 ming so'mni tashkil etib, 2020 yilning mos davriga nisbatan 110,1 foizga o'sdi.

Ta'lim sohasidagi o'rtacha oylik nominal hisoblangan ish haqi ko'rsatkichini Viloyat hududlari bo'yicha ko'radigan bo'lsak, ya'ni o'rtacha oylik ish haqining yuqori miqdori, Buxoro shahrida 2788,6 ming so'mni viloyatdagi o'rtacha oylik ish haqiga nisbatan (131,0 foiz), Qorovulbozor tumanida 2743,9 ming so'mni (128,9 foiz) va Kogon shahrida 2244,6 ming so'mni (105,5 foiz) tashkil etgan bo'lsa, Vobkent tumanida 1615,9 ming so'mni (75,9 foiz), Peshko' tumanida 1620,9 ming so'mni (76,2 foiz) Qorako'l tumanida 1762,3 ming so'mni (82,8 foiz), tashkil etib, boshqa hududlarga nisbatan kam miqdorga ega bo'lmoqda.



Sanoat sohasida ishlovchilarga hisoblangan o'rtacha oylik nominal hisoblangan ish haqi 3190,4 ming so'mni tashkil etib, 2020 yilning mos davriga nisbatan 112,2 foizga kamaydi.

Sanoat sohasidagi o'rtacha oylik nominal hisoblangan ish haqi ko'rsatkichini viloyat hududlari bo'yicha ko'radigan bo'lsak, ya'ni o'rtacha oylik ish haqining yuqori miqdori Qorovulbozor tumanida 5278,2 ming so'mni (viloyatdagi o'rtacha oylik ish haqiga nisbatan 165,4 foiz), Shofirkon tumanida 4428,3 ming so'mni (138,8 foiz), tashkil etgan bo'lsa, Buxoro tumanida 1599,8 ming so'mni (50,1 foiz) va Jondor tumanida 1613,3 ming so'mni (50,6 foiz) tashkil etib, boshqa hududlarga nisbatan kam miqdorga ega bo'lmoqda.



Qurilish sohasida ishlovchilarga hisoblangan o'rtacha oylik nominal hisoblangan ish xaqi 2926,8 ming so'mni, 2020 yilning mos davriga nisbatan 118,1 foizni tashkil etdi.

Ushbu sohadagi o'rtacha oylik nominal hisoblangan ish haqi ko'rsatkichini viloyat hududlari bo'yicha ko'radigan bo'lsak, ya'ni o'rtacha oylik ish haqining yuqori miqdori Qorovulbozor tumanida 3415,5 ming so'mni (viloyatdagi o'rtacha oylik ish haqiga nisbatan 116,7 foiz), Kogon shahrida 2572,3 ming so'mni (87,9 foiz), Olot tumanida 2568,2 ming so'mni (87,7 foiz) bo'lsa, Romitan tumani 2197,4 ming so'mni (75,1 foiz), Shofirkon tumanida 2320,7 ming so'mni (79,3 foiz), Buxoro shahar 2487,2 ming so'mni (85,0 foiz) tashkil etib, boshqa hududlarga nisbatan kam miqdorga ega bo'lmoqda.



Sogʻliqni saqlash va ijtimoiy xizmatlar sohasida ishlovchilarga hisoblangan oʻrtacha oylik nominal hisoblangan ish xaqi 2277,8 ming soʻmni tashkil etib, 2020 yilning mos davriga nisbatan 99,9 foizga oʻsdi.

Mazkur sohalardagi oʻrtacha oylik nominal hisoblangan ish haqi koʻrsatkichini viloyat hududlari boʻyicha koʻradigan boʻlsak, yaʼni oʻrtacha oylik ish haqining yuqori miqdori Gʻijduvon tumanida 3512,0 ming soʻmni (viloyatdagi oʻrtacha oylik ish haqiga nisbatan 154,2 foiz), Buxoro tumanida 2591,9 ming soʻmni (113,8 foiz), Qorovulbozor tumanida 2520,4 ming soʻmni (110,6 foiz) tashkil etgan boʻlsa, Qorakoʻl tumanida 1909,7 ming soʻmni (83,8 foiz), Kogon tumanida 1909,7 ming soʻmni (83,8 foiz), Olot tumanida 1934,9 ming soʻmni (84,9 foiz), tashkil etib, boshqa hududlarga nisbatan kam miqdorga ega boʻlmoqda.



Bank, sugʻurta, lizing, kredit va vositachilik sohasida ishlovchilarga hisoblangan oʻrtacha oylik nominal hisoblangan ish haqi 6198,0 ming soʻmni tashkil etib, 2020 yilning mos davriga nisbatan 129,5 foizga oʻsdi.



Oʻrtacha oylik ish xaqi koʻrsatkichini viloyat hududlari boʻyicha koʻradigan boʻlsak, eng yuqori miqdori Qorovulbozor tumanida 4028,5 ming soʻmni viloyatdagi oʻrtacha oylik ish haqiga nisbatan (152,2 foiz), Kogon shahrida 3685,8 ming soʻmni (139,2 foiz), Buxoro shahrida 2920,9 ming soʻmni (110,4 foiz) etgan boʻlsa, Qorakoʻl tumanida 1927,7 ming soʻmni (72,8 foiz), Peshkoʻ tumanida 1863,6 ming soʻmni (70,4 foiz), Vobkent tumanida 1812,7 ming soʻmni (68,5 foiz), tashkil etib boshqa hududlarga nisbatan kam miqdorga ega boʻlmoqda.

Oʻrtacha oylik ish haqining eng past koʻrsatkichlari Vobkent (1812,7 ming soʻm) va Peshkoʻ (1863,6 ming soʻm) tumanlarida kuzatildi. Bu tumanlarda oʻrtacha oylik nominal hisoblangan ish haqi koʻrsatkichlari viloyatdagi oʻrtacha oylik ish haqiga nisbatan mos ravishda kam boʻlgan.

Buxoro viloyati bo'yicha o'rtacha oylik nominal hisoblangan ish haqi

(qishloq ho'jaligi va kichik tadbirkorlik sub'ektlaridan tashqari)

(ming so'm)

	<i>Yanvar- iyun</i>		<i>Viloyatdagi o'rtacha oylik ish haqiga nisbatan, foiz</i>	
	<i>2020 yil</i>	<i>2021 yil</i>	<i>2020 yil</i>	<i>2021 yil</i>
Buxoro viloyati	2 418,2	2 646,9	x	x
Buxoro sh.	2 484,3	2 920,9	102,7	110,4
Kogon sh.	3 127,7	3 685,8	129,3	139,2
<i>tumanlar</i>				
Buxoro	2 045,7	2 363,1	84,6	89,3
Vobkent	1 751,8	1 812,7	72,4	68,5
Jondor	1 886,4	2 148,9	78,0	81,2
Kogon	2 277,9	2 361,5	94,2	89,2
Olot	1 985,4	2 166,9	82,1	81,9
Peshko'	1 846,0	1 863,6	76,3	70,4
Romitan	2 331,3	2 311,4	96,4	87,3
Shofirkon	2 000,6	2 022,5	82,7	76,4
Qorako'l	2 636,0	1 927,7	109,0	72,8
Qorovulbozor	3 766,7	4 028,5	155,8	152,2
G'ijduvon	1 920,3	2 294,9	79,4	86,7

izoh uchun

**BUXORO VILOYATINING
IJTIMOIY-IQTISODIY RIVOJLANISHINING
ASOSIY KO‘RSATKICHLARI**

2021 yil yanvar-iyun

*Nashrga mas’ul:
Statistika faoliyatini tashkil etish
va yig‘ma-axborot tahliliy ishlar bo‘limi*

Tel: (71) 220-82-98, (65)223-72-59

Buyurtma raqami № 100 29.07.2021y.

Tiraj 10 nusxa

Buxoro viloyati statistika boshqarmasi
Buxoro sh., S. Ayni ko‘chasi, 3