

V. XIZMATLAR

Xizmatlar sohasini rivojlantirish ijtimoiy yo'naltirilgan bozor iqtisodiyotini shakllantirishning eng muhim shartlaridan biri hisoblanadi. Bugungi kunda mamlakatda olib borilayotgan bozor islohotlari jamiyatni rivojlantirishning eng muhim ijtimoiy-iqtisodiy vazifalarini hal qilishda xizmat ko'rsatish sohasining rolini oshirishga katta ta'sir ko'rsatadi. Xizmatlarning xilma-xilligi aholining katta qismini hayot sifatini va farovonligini yaxshilash imkonini beradi.

Zamonaviy jamiyat hayotida xizmatlar sohasi juda keng tarqalgan hodisa hisoblanadi. Bugungi kunda u yoki bu turdagi xizmatlar ko'rsatmaydigan yoki hech bo'lmaganda unga duch kelmagan korxonalar deyarli yo'q.

2021 yil 1 iyul holatiga viloyatda 29 888 ta faoliyat ko'rsatayotgan korxonalar va tashkilotlar qayd etildi. Shundan, xizmatlar sohasida 19 023 ta korxonalar va tashkilotlar faoliyat ko'rsatmoqda. Ushbu ko'rsatkich o'tgan yilning mos davriga nisbatan 118,3 foizga ko'paydi.

Innovatsion xizmatlarni joriy etish va an'anaviy xizmatlarni rivojlantirish bo'yicha aniq maqsadli kompleks chora-tadbirlarni amalga oshirilishi ishlab chiqarilgan bozor xizmatlar hajmini oshishiga olib keldi. Natijada, 2021 yil yanvar-iyun oylarida xizmatlar ishlab chiqarish hajmi 5735,0 mlrd.so'mni tashkil etdib, o'tgan yilning mos davriga nisbatan 121,1 foizga o'sdi.

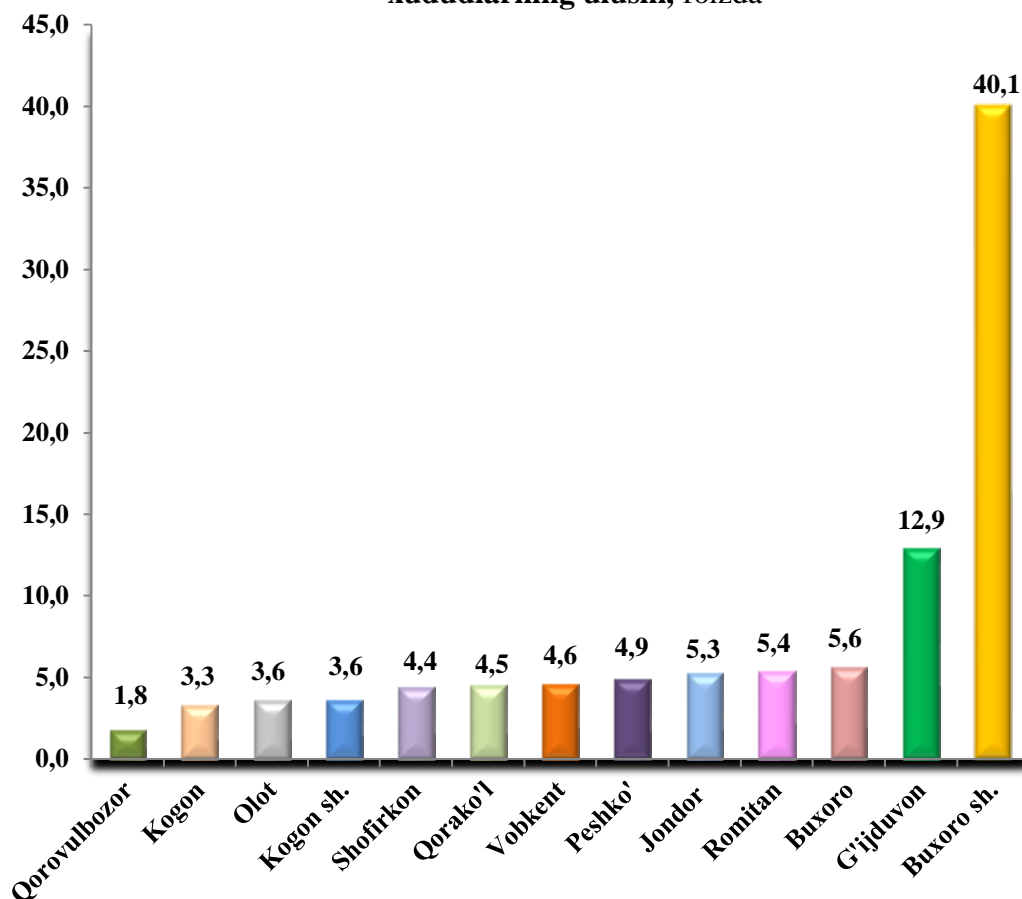
2021 yil yanvar-iyun oylarida ko'rsatilgan xizmat turlari bo'yicha (amaldagi baholarda) quyidagicha ifodalanadi:

	mlrd. so'm	2020 yil yanvar-iyunga nisbatan, foizda	yakunga nisbatan, foizda
Jami xizmatlar	5 735,0	121,1	100,0
<i>shu jumladan:</i>			
Aloqa va axborotlashtirish xizmatlari	234,3	116,5	4,1
Moliyaviy xizmatlar	986,1	124,8	17,2
Transport xizmatlari	1 348,8	122,2	23,5

	<i>mlrd. so‘m</i>	<i>2020 yil yanvar-iyunga nisbatan, foizda</i>	<i>yakunga nisbatan, foizda</i>
shu jumladan: avtotransport xizmati	1 216,7	116,8	21,2
Yashash va ovqatlanish xizmatlari	219,8	103,8	3,8
Savdo xizmatlari	1 790,5	113,0	31,2
Ko‘chmas mulk bilan bog‘liq xizmatlar	136,4	124,2	2,4
Ta‘lim sohasidagi xizmatlar	303,8	153,6	5,3
Sog‘liqni saqlash sohasidagi xizmatlar	103,2	136,3	1,8
Ijara xizmatlari	161,1	142,4	2,8
Kompyuterlar va maishiy tovarlarni ta‘mirlash bo‘yicha xizmatlar	115,2	130,3	2,0
Shaxsiy xizmatlar	118,7	131,4	2,1
Me‘morchilik, muhandislik izlanishlari, texnik sinovlar va tahlil sohasidagi xizmatlar	54,6	111,1	1,0
Boshqa xizmatlar	162,5	127,4	2,8

Xizmat ko‘rsatishda eng katta ulush savdo (31,2 foizi), transport (logistik xizmatlar bilan birga) (23,5 foizi), moliyaviy (17,2 foizi), ta‘lim (5,3 foizi) va aloqa va axborotlashtirish xizmatlari (4,1 foizi) xizmatlarga to‘g‘ri keldi. Moliya xizmatlari, bank, sug‘urta va moliyaviy lizing xizmatlarini o‘z ichiga olgan holda (o‘tgan yilga nisbatan 124,8 foizga ko‘p), Ta‘lim xizmatlari (153,6 foizga ko‘p) o‘sish yuqori bo‘ldi.

2021 yil yanvar-iyun oylarida ko'rsatilgan bozor xizmatlari umumiy hajmida xududlarning ulushi, foizda



Ko'rsatilgan xizmatlar umumiy hajmida katta ulushga ega bo'lgan Buxoro shahri (40,1 foizni), G'ijduvon tumani (12,9 foizni), Buxoro tumani (5,6 foizni), Romitan tumani (5,4 foizni) tashkil etgan bo'lsa, Kogon (3,3 foizni) va Qorovulbozor tumanlari (1,8 foizni) bilan eng past ulush ko'rsatkichni qayd etdi.

Iqtisodiy faoliyat turlari bo'yicha xizmatlar
(tuman va shaharlar kesimida)

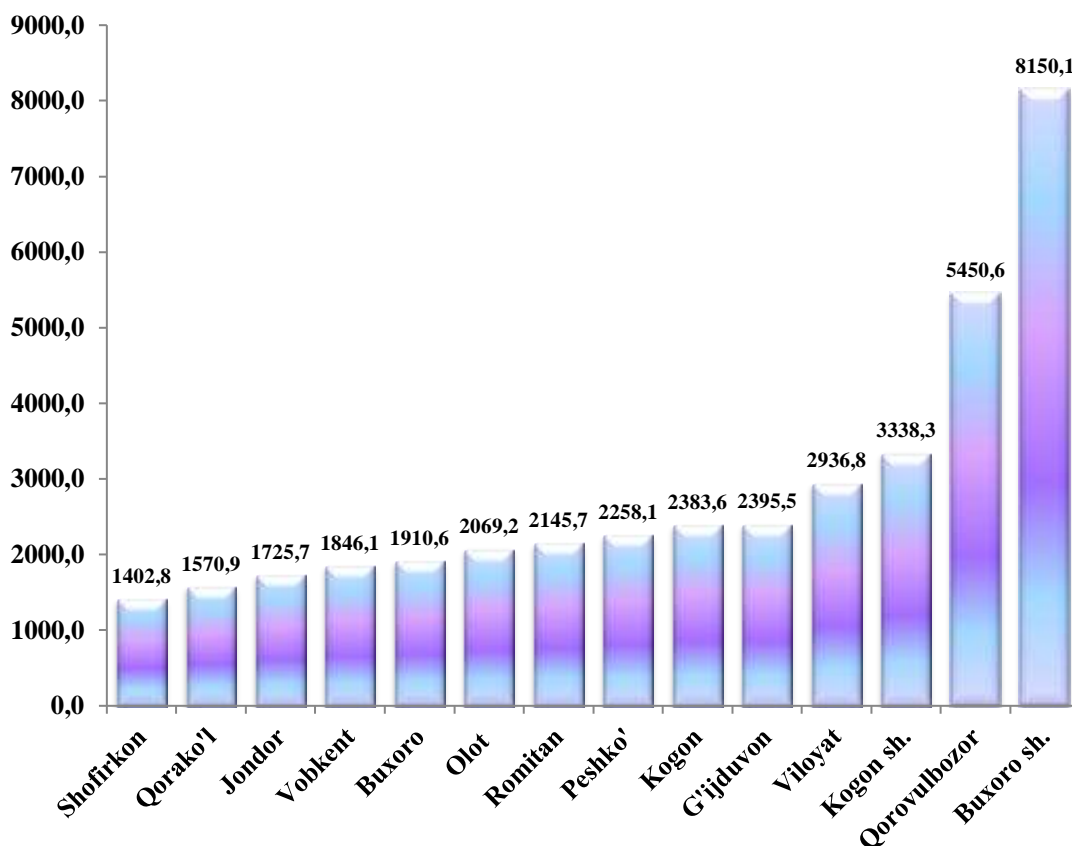
	<i>Jami</i>			<i>Aholi jon boshiga</i>	
	<i>mlrd. so'm</i>	<i>2020 yil yanvar-iyunga nisbatan, foizda</i>	<i>jami xizmatlar hajmiga nisbatan, foizda</i>	<i>ming so'm</i>	<i>2020 yil yanvar-iyunga nisbatan, foizda</i>
Viloyat bo'yicha	5 735,0	121,1	100,0	2 936,8	119,6
Buxoro sh.	2 297,5	129,5	40,1	8 150,1	128,9
Kogon sh.	206,0	118,2	3,6	3 338,3	117,2
<i>tumanlar</i>					
Buxoro	324,0	116,7	5,6	1 910,6	114,8
Vobkent	261,8	114,9	4,6	1 846,1	113,3
Jondor	305,5	116,0	5,3	1 725,7	114,3
Kogon	190,0	123,4	3,3	2 383,6	121,3
Olot	207,7	115,3	3,6	2 069,2	114,0
Peshko'	282,0	110,6	4,9	2 258,1	108,9
Romitan	309,6	115,3	5,4	2 145,7	113,2
Shofirkon	251,7	114,7	4,4	1 402,8	113,4
Qorako'l	260,0	116,9	4,5	1 570,9	115,9
Qorovulbozor	101,4	112,0	1,8	5 450,6	110,8
G'ijduvon	737,8	117,2	12,9	2 395,5	115,7

Hududlar orasida yuqori o'sish sur'atlari Buxoro (129,5 foiz) hamda Kogon (118,2 foiz) shaharlarida va Kogon (123,4 foiz), G'ijduvon (117,2 foiz) tumanlarida kuzatildi. Peshko' (110,6 foiz) tumanida pasayish kuzatildi.

Aholi jon boshiga ko'rsatilgan xizmatlar bo'yicha eng yuqori ko'rsatkich Buxoro shahrida 8 150,1 ming so'mga teng bo'lib, o'sish sur'ati o'tgan yilning shu davriga nisbatan 128,9 foizni tashkil etdi.

Aholi jon boshiga ko'rsatilgan xizmatlarning eng past ko'rsatkichi Shofirkon (1402,8 ming so'm), Qorako'l (1570,9 ming so'm) va Jondor (1725,7 ming so'm) tumanlarida kuzatildi.

2021 yil yanvar-iyun oylarida xududlar bo'yicha aholi jon boshiga hajmlar, ming so'm



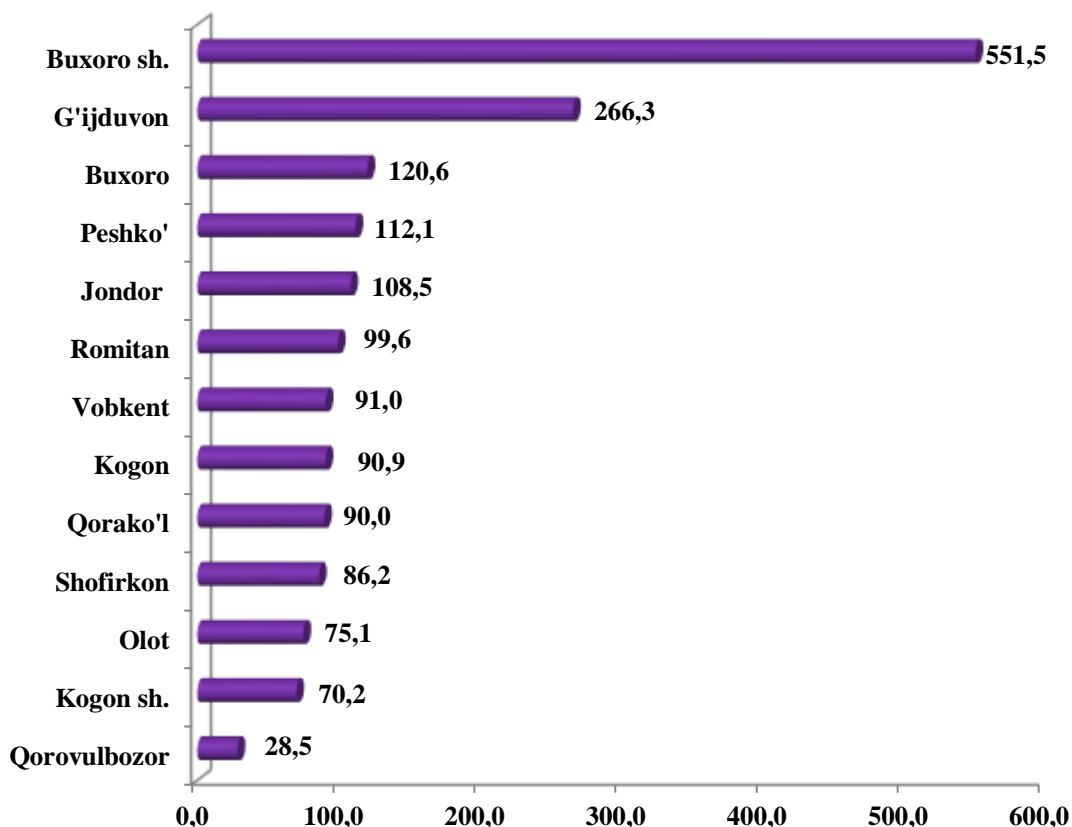
Hozirgi kunda respublikada ulgurji va birja savdo korxonalarining faoliyati uchun zarur huquqiy asoslar yaratilgan bo'lib, zamonaviy axborot texnologiyalaridan foydalangan holda chakana savdo tarmog'i faol rivojlanmoqda. Savdo xizmatlari iqtisodiyotda ko'rsatilgan xizmatlar umumiy hajmining sezilarli qismini tashkil qiladi.

2021 yil yanvar-iyun oylarida savdo xizmatlari hajmi 1790,5 mlrd.so'mga teng bo'ldi. Ko'rsatilgan bozor xizmatlarining umumiy hajmida ulushi 31,2 foizni tashkil etdi.

O'tgan yilning mos davriga nisbatan savdo xizmatlarining o'sish sur'ati 113,0 foizni tashkil etdi.

Savdo xizmatlarining eng katta hajmi Buxoro shahri (551,5 mlrd. so‘m), G‘ijduvon (266,3 mlrd. so‘m), Buxoro (120,6 mlrd. so‘m) tumanlarida qayd etildi.

Hududlar kesimida savdo xizmatlarining hajmi, mlrd.so‘m
(2021 yil yanvar-iyun)



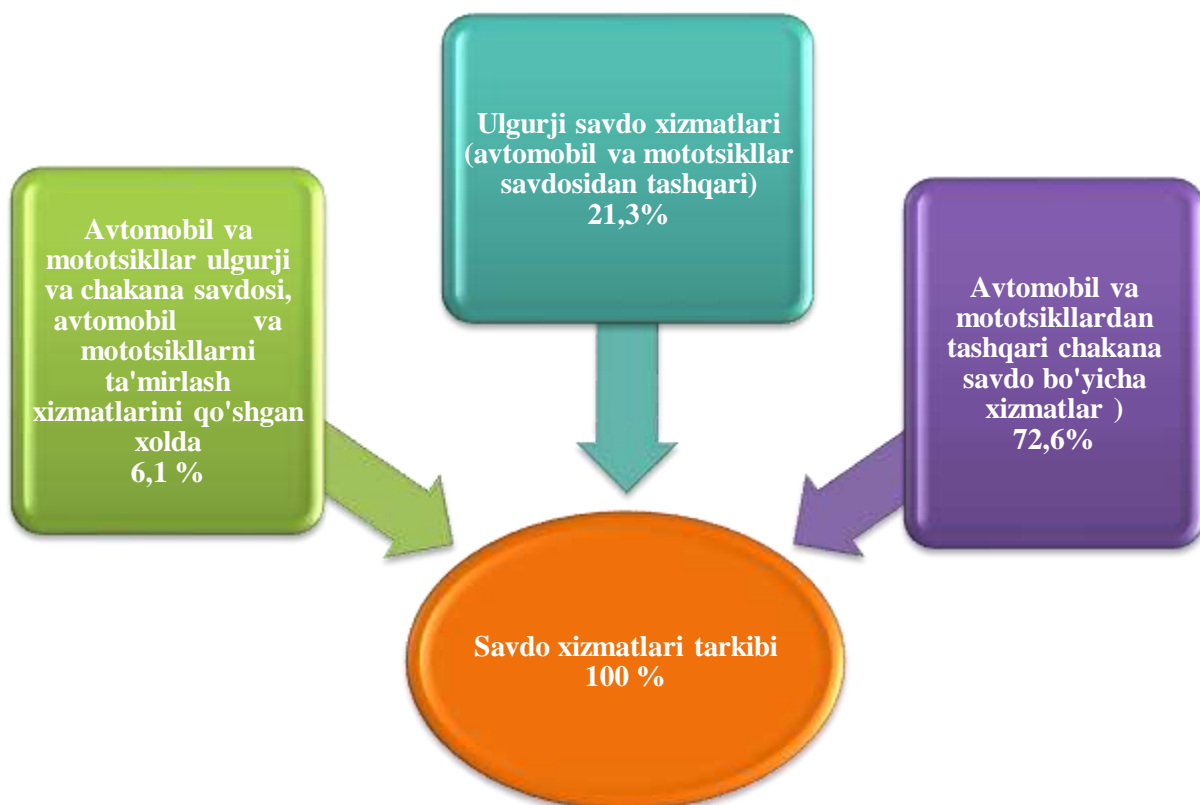
Savdo xizmatlari bo‘yicha eng past ko‘rsatkich Qorovulbozor tumanida kuzatildi. Ushbu hududda savdo xizmatlari hajmi 28,5 mlrd. so‘mga teng bo‘ldi.

Aholi daromadlari darajasining oshishi bilan iste‘mol talabi va savdo aylanmasi ko‘lami o‘smoqda. Savdo xizmatlari tarkibida avtomobillar va mototsikllar savdosidan tashqari chakana savdo bo‘yicha xizmatlar katta salmoqqa ega. 2021 yil yanvar-iyun oylarida uning ulushi 6,1 foizni tashkil etdi.

Ulgurji savdo xizmatlarining (avtomobillar va mototsikllar savdosidan tashqari) ulushi 21,3 foizni tashkil etdi.

Avtomobil va mototsikllar ulgurji va chakana savdosi, avtomobil va mototsikllarni ta‘mirlash xizmatlarni qo‘shgan holda umumiy savdo xizmatlarining 72,6 foizni tashkil qiladi.

Savdo xizmatlari tarkibi, foiz
(2021 yil yanvar-iyun)

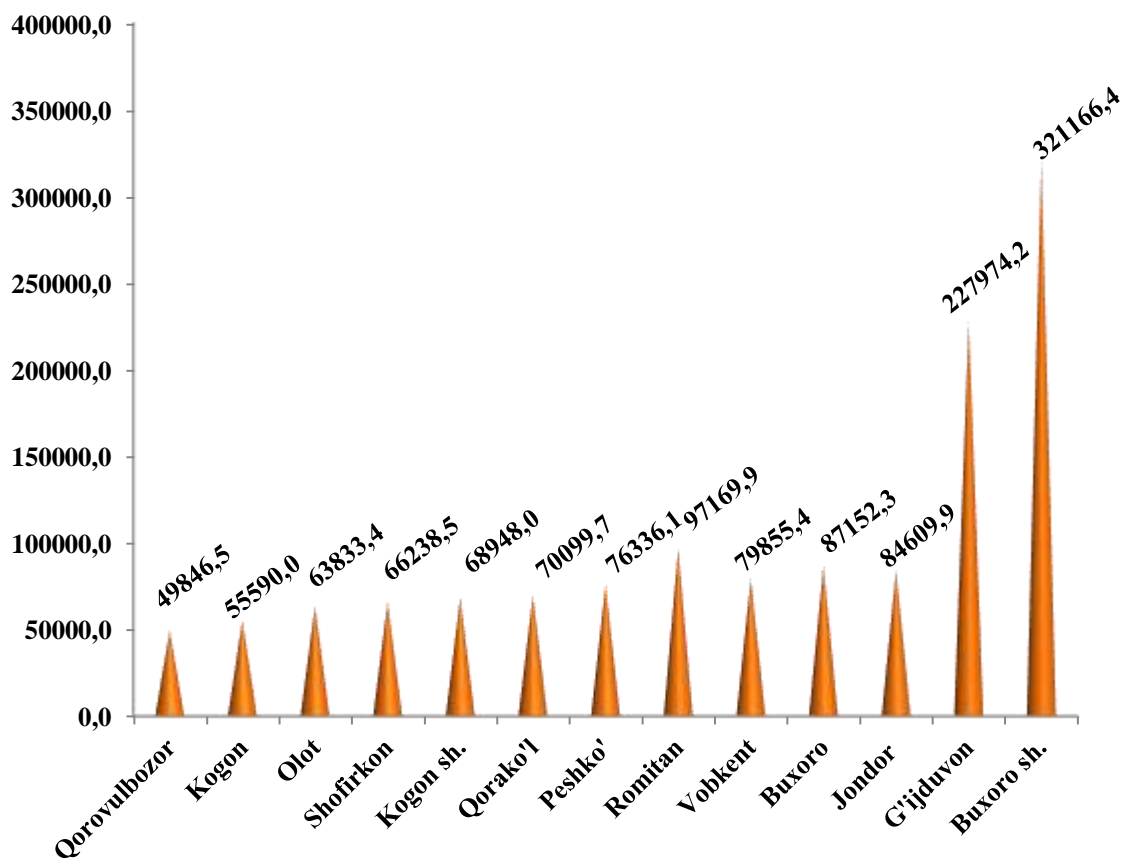


Transport xizmatlarining eng katta qismi avtomobil transportida yuk va yo'lovchi tashish xizmatlari hisobiga to'g'ri keladi.

2021 yil yanvar-iyun oylarida transport xizmatlarining hajmi 1348,8 mlrd. so'mga teng bo'ldi. Ularning o'sishi 122,2 foizni tashkil etdi.

Yuqori o'sish sur'atlari Buxoro (138,2 foiz), Kogon (121,7 foiz) shaharlarida, hamda Qorako'l (120,8 foiz), Buxoro (119,2 foiz) tumanlarida qayd etildi.

Hududlar kesimida transport xizmatlarining hajmi, mln. so‘m
(2021 yil yanvar-iyun)



O'tgan yilning mos davriga nisbatan transport xizmatlarining o'sish sur'ati, Kogon (112,5 foiz) va Jondor (115,9 foiz) tumanlarida pasayganligi qayd etildi.

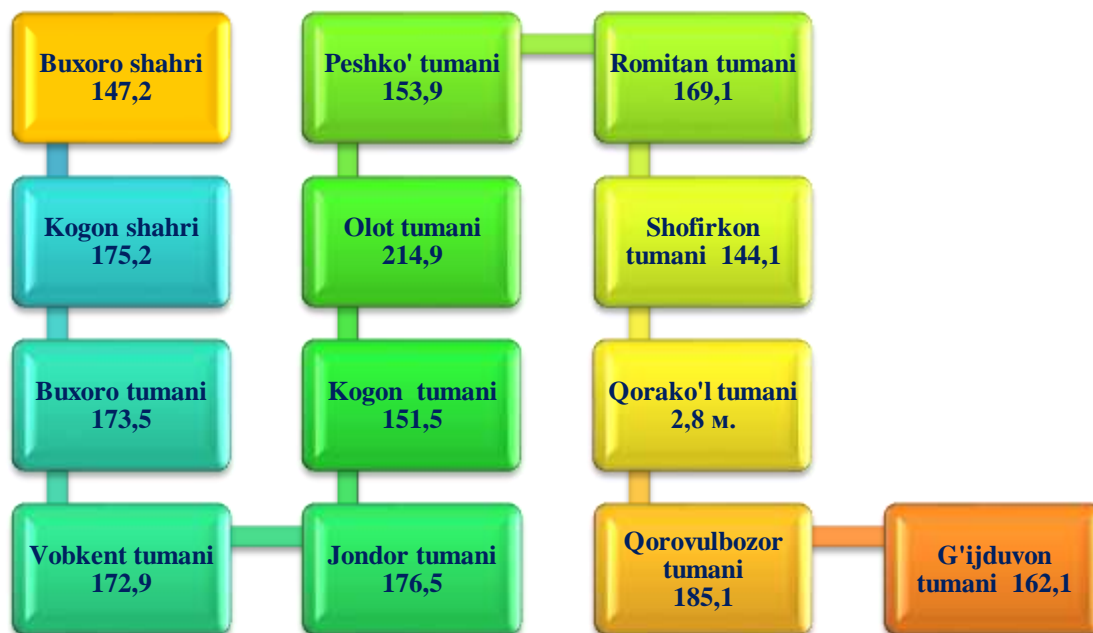
Ta'lim sohasida amalga oshirilayotgan tub islohotlar birinchi navbatda ong va fikrlashdagi ijobiy o'zgarishlarni qo'llab-quvvatlab, ma'naviyatni yuksaltirishga hissa qo'shadi.

Bugungi kunda o'quv jarayonining sifati va samaradorligini oshirishning muhim omili sifatida maktablarni zamonaviy laboratoriya uskunalari, kompyuter texnikasi, darsliklar va yangi avlod metodik materiallari bilan ta'minlashga alohida e'tibor qaratilmoqda.

2021 yil yanvar-iyun oylarida ta'lim sohasidagi xizmatlar hajmi 303,8 mlrd. so'mga teng bo'ldi. O'tgan yilga nisbatan o'sish 153,6 foizni tashkil etdi.

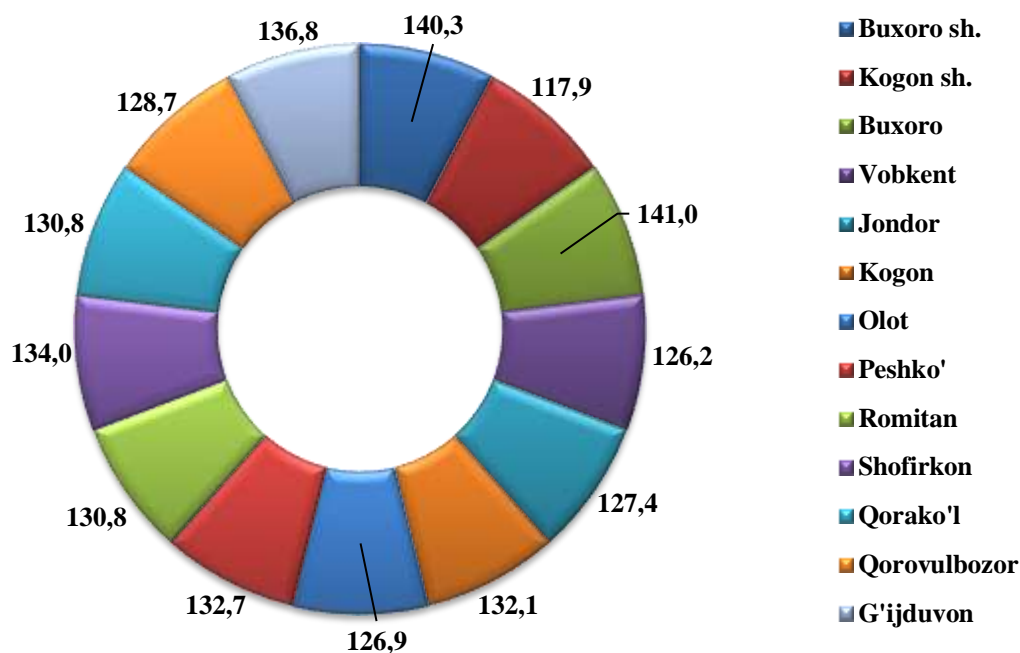
Hududlar kesimida ta'lim xizmatlarining o'sish sur'ati, foiz

(2021 yil yanvar-iyun)



2021 yil yanvar-iyun oylarida sog'liqni saqlash sohasidagi xizmatlar hajmi 103,2 mlrd. so'mga teng bo'ldi. O'tgan yilga nisbatan o'sish 136,3 foizni tashkil etdi.

Hududlar kesimida sog‘liqni saqlash xizmatlarining o‘shish sur‘ati, foiz
(2021 yil yanvar-iyun)



Sog‘liqni saqlash sohasidagi xizmatlar bo‘yicha yuqori o‘shish sur‘atlari Buxoro shaxri (140,3 foiz)da kuzatildi.

O‘tgan yilga nisbatan bu xizmatlarning eng past ko‘rmatkichi Shofirkon (134,0 foiz), Jondor (127,4 foiz) tumanlarida qayd etildi.

2021 yil yanvar-iyun oylarida aholi jon boshiga ko‘rsatilgan bozor xizmatlari hajmi 2936,8 ming so‘mni tashkil qildi va o‘shish sur‘ati o‘tgan yilga nisbatan 119,6 foizni tashkil etdi.

Xizmatlar sohasini jadal rivojlantirish, uning tarkibini etarlicha rivojlangan jamiyat va rivojlangan ehtiyojlar bilan takomillashtirish mumkin va bu umuman hayot sifati kabi hodisa bilan bog‘liq, chunki turli ehtiyojlarni qondirish jarayoni hayot sifatining muayyan standartini yaratadi.