

IX. KICHIK TADBIRKORLIK

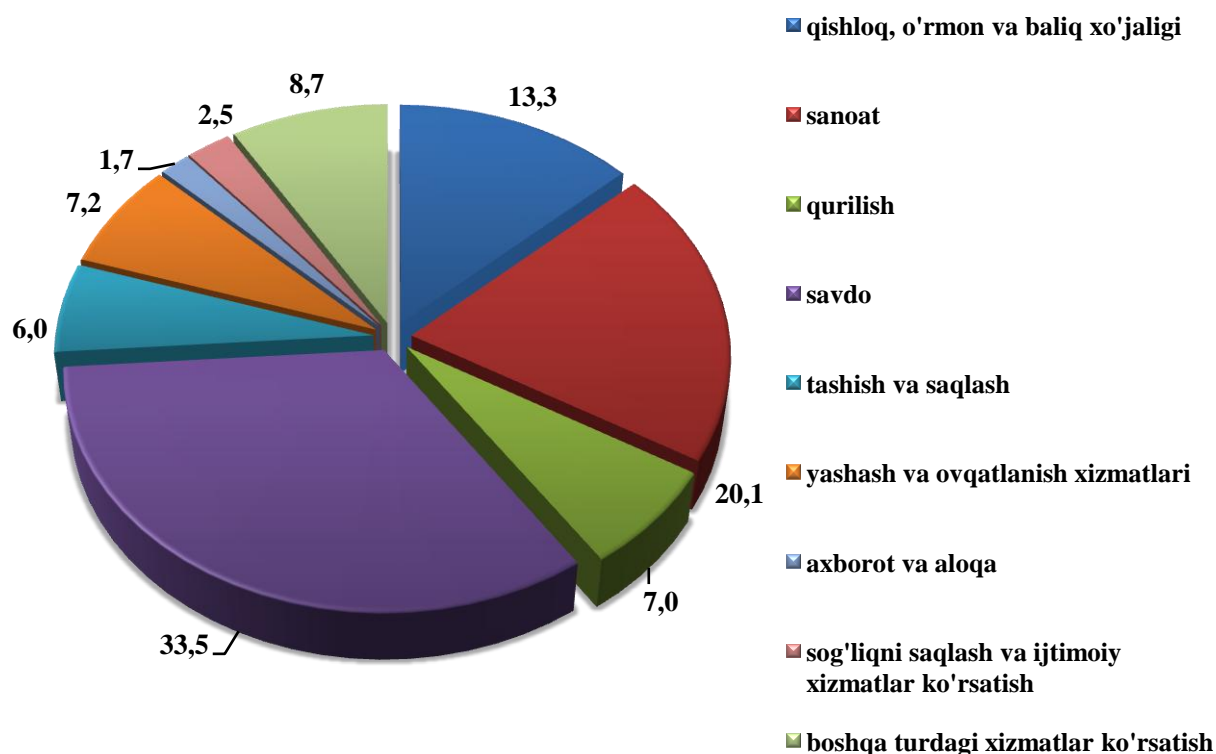
2021 yil 1 oktabr holatiga ro'yxatga olingan jami kichik tadbirkorlik (biznes) sub'ektlari (dehqon va fermer xo'jaliklarisiz) ning soni 29 117 tani tashkil qildi, bu o'tgan yilning shu davriga nisbatan 117,5 foizga o'sgan.

2021 yil yanvar-sentabr oylarida 4 525 ta kichik korxonalar va mikrofirmalar (fermer va dehqon xo'jaliklarisiz) tashkil qilindi, bu o'tgan yilning shu davriga nisbatan 104,3 foizni tashkil etdi.

Eng ko'p kichik korxonalar va mikrofirmalar savdo (33,5 foiz), sanoat (20,1 foiz), qurilish (7,0 foiz), qishloq, o'rmon va baliqchilik xo'jaligi (13,3 foiz), yashash va ovqatlanish (7,2 foiz) va boshqa tarmoqlarda tashkil etilgan.

2021 yil yanvar-sentabr oylarida iqtisodiy faoliyat turlari bo'yicha yangi tashkil etilgan kichik korxonalar va mikrofirmalarning ulushi

(foizda)

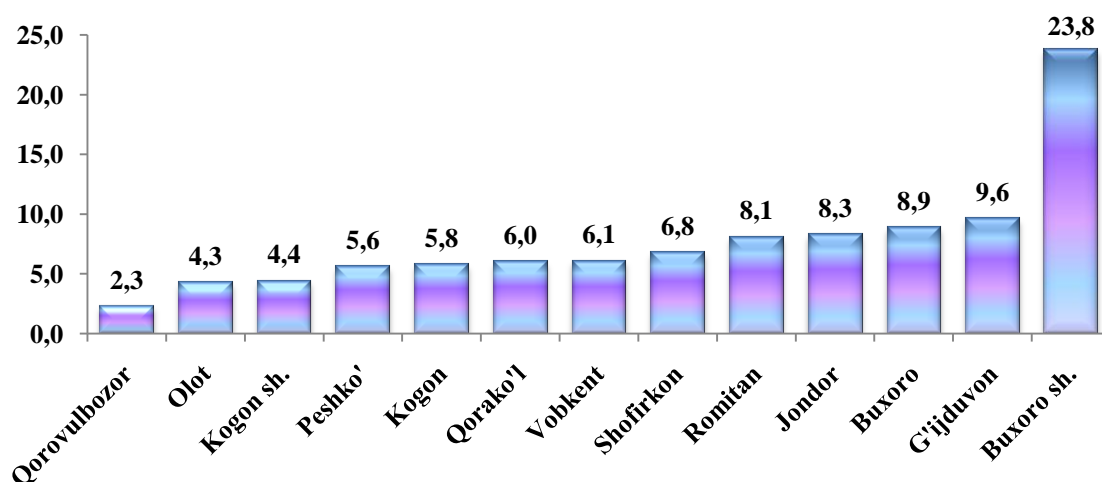


**Hududlar bo'yicha yangi tashkil topgan kichik korxonalar
va mikrofirmalar, birlikda**

	<i>yanvar-sentabr 2020 yil</i>	<i>yanvar-sentabr 2021 yil</i>
Buxoro viloyati	4 340	4 525
Buxoro sh.	915	1 080
Kogon sh.	233	200
<i>tumanlar</i>		
Buxoro	430	404
Vobkent	279	277
Jondor	282	374
Kogon	304	261
Olot	180	195
Peshko'	273	252
Romitan	405	366
Shofirkon	223	307
Qorako'l	199	273
Qorovulbozor	156	102
G'ijduvon	461	434

2021 yil yanvar-sentabr oylarida yangi tashkil topgan kichik korxonalar va mikrofirmalar hududlar bo'yicha eng ko'p Buxoro shahri (1080 ta), G'ijduvon (434 ta), hamda Romitan (366 ta), Buxoro (404 ta), Jondor (374 ta), tumanlarida tashkil etildi. Kogon, Jondor, Vobkent tumanlarida bu ko'rsatkich o'rta darajani tashkil etgan. Eng past ko'rsatkichni Qorovulbozor (102 ta) tumanida tashkil etilgan.

2021 yil yanvar-sentabr oylarida yangi tashkil topgan kichik korxonalar va mikrofirmalarning hududlar bo'yicha ulushi, foiz hisobida



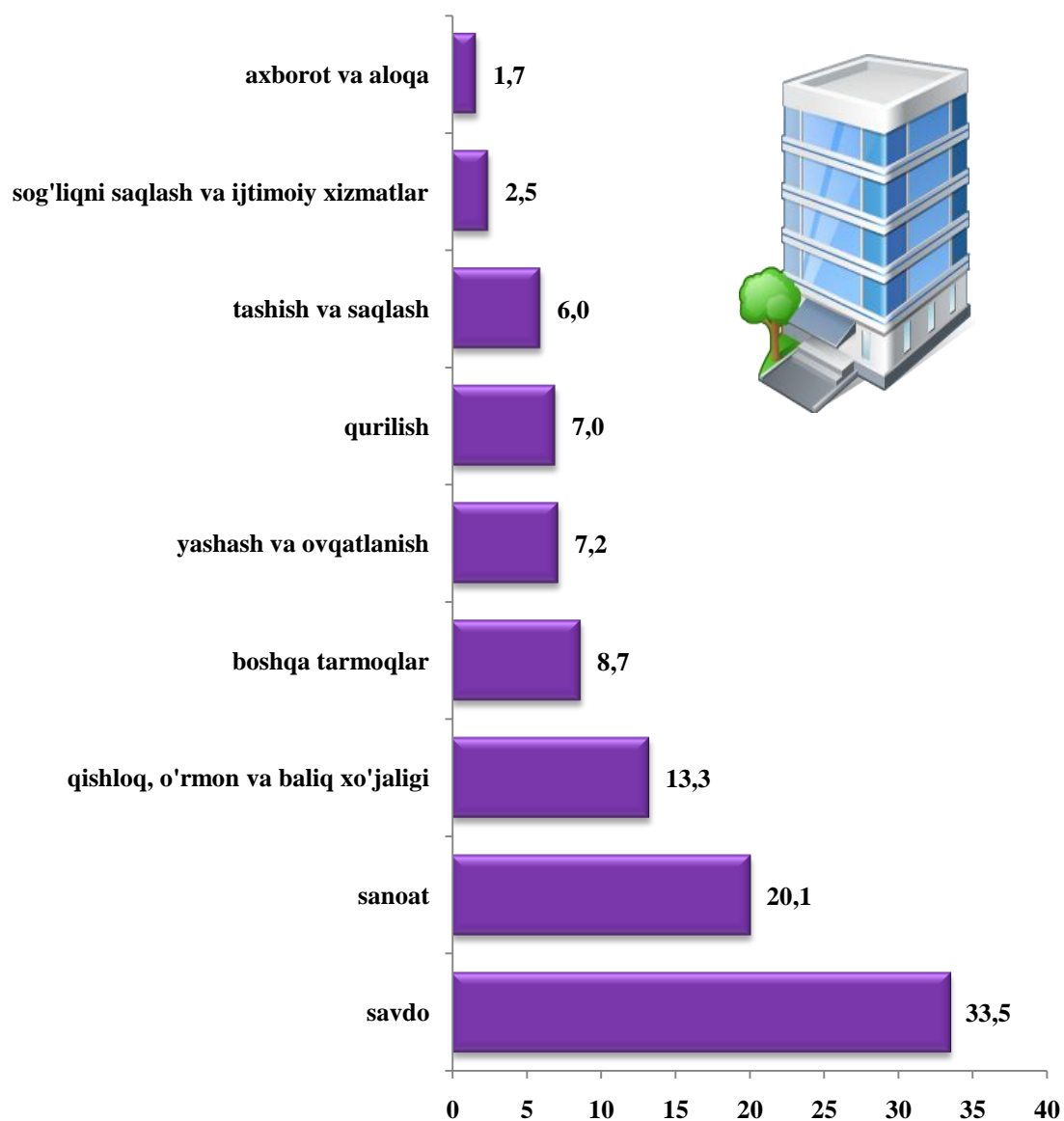
2021 yil yanvar-sentabr holatiga hududlar bo'yicha yangi tashkil topgan kichik korxonalar va mikrofirmalarning jami miqdoridan eng ko'p ulush Buxoro shahriga 23,8 foiz, G'ijduvon tumani 9,6 foiz, Romitan tumani 8,1 foiz, Jondor tumani 8,3 foiz, Buxoro tumani 8,9 foiz, Peshko' tumani 5,6 foiz, Kogon tumani 5,8 foiz, Shofirkon tumani 6,8 foiz, eng past ko'rsatkich Qorovulbozor tumanida 2,3 foizni tashkil etdi.

Iqtisodiy faoliyat turlari bo'yicha yangi tashkil topgan kichik korxonalar va mikrofirmalar, birlikda

	<i>yanvar-sentabr 2020 yil</i>	<i>yanvar-sentabr 2021 yil</i>
Jami	4 340	4 525
Qishloq, o'rmon va baliqchilik xo'jaligi	862	602
Sanoat	814	910
Qurilish	276	318
Savdo	1 393	1 517
Tashish va saqlash	181	272
Yashash va ovqatlanish bo'yicha xizmatlar	384	328
Axborot va aloqa	39	77

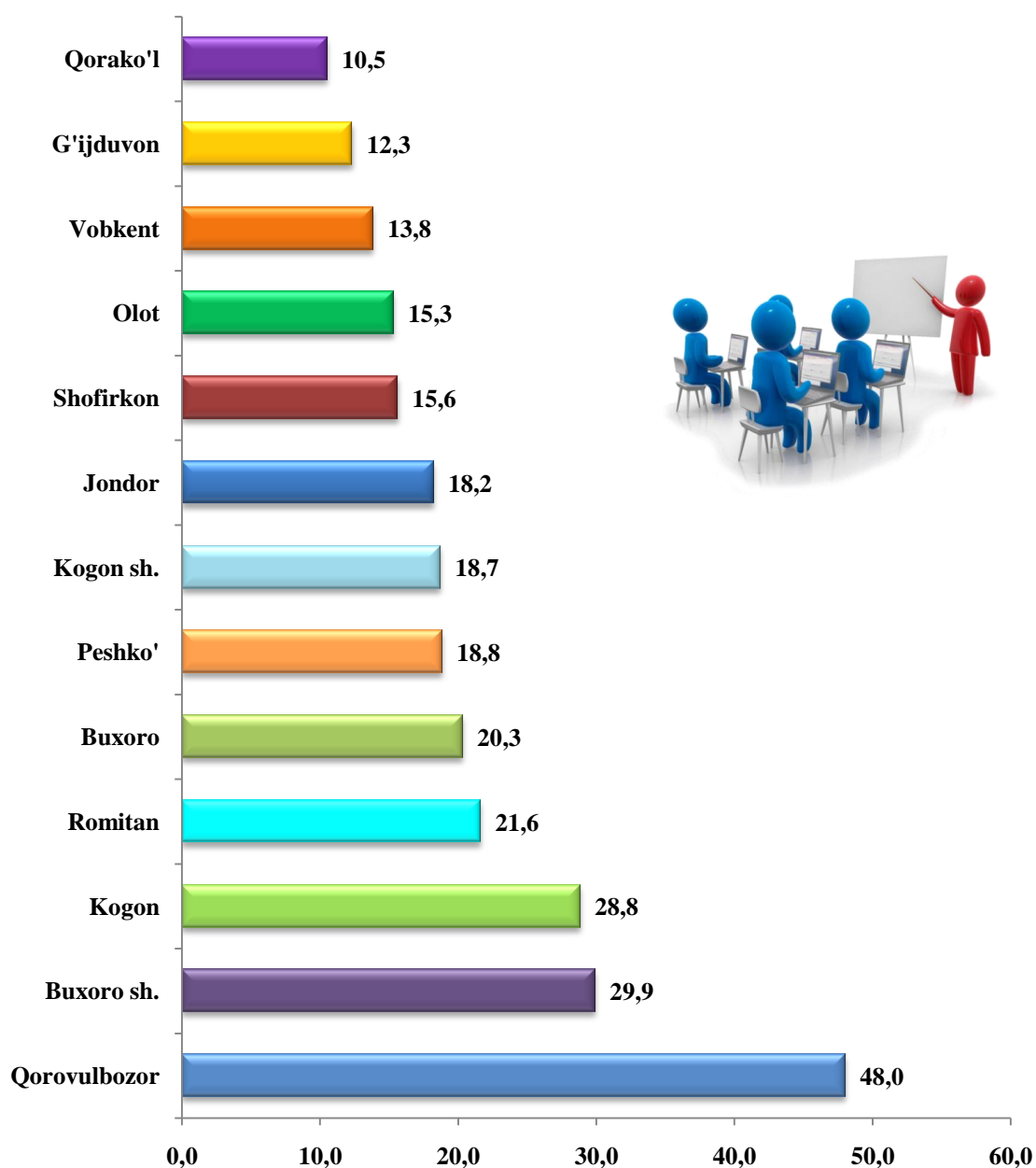
	<i>yanvar-sentabr 2020 yil</i>	<i>yanvar- sentabr 2021 yil</i>
Sog'liqni saqlash va ijtimoiy xizmatlar ko'rsatish	77	114
Boshqa turdagi xizmatlar	314	387

Yangi tashkil topgan kichik korxonalar va mikrofirmalarning iqtisodiy faoliyat turlari bo'yicha ulushi (foiz hisobida)



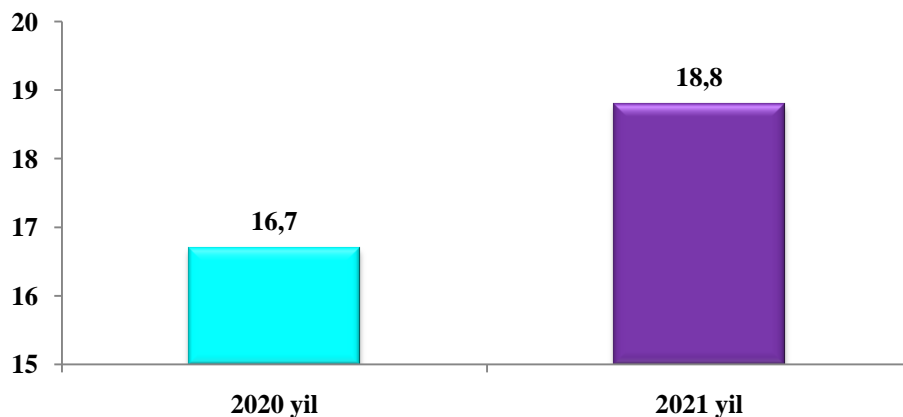
2021 yil 1 oktabr xolatida kichik tadbirkorlik sub'ektlarining soni (har 1000 aholiga, birlikda) hududlar bo'yicha eng ko'p ko'rsatkich Qorovulbozor tumanida 48,0 birlikda, Buxoro shahrida 29,9 birlikda, Kogon tumanida 28,8 birlikda, Romitan tumanida 21,6 birlikda, Buxoro tumanida 20,3 birlikda va Peshko' tumanida 18,8 birlikda bo'lib, o'rtacha ko'rsatkich 18,2-15,3 birlik oralig'ida Jondor, Kogon shahar, Shofirkon va Olot tumanlarida aniqlandi. Qorako'l tumanida 10,5 birlikda ushbu ko'rsatkich past bo'lib qolmoqda.

2021 yil 1 oktabr holatida hududlar bo'yicha kichik tadbirkorlik sub'ektlarining soni
(har 1000 aholiga, birlikda)



Agar, 2020 yil yanvar-sentabr oylarida kichik tadbirkorlik sub'ektlarining soni (har 1000 aholiga, birlikda) 16,7 birlikni tashkil etgan bo'lsa, 2021 yil yanvar-sentabr oylarida bu ko'rsatkich 18,8 birlikka etdi va 2020 yilning shu davriga nisbatan 2,1 birlik yuqori.

Yanvar-sentabr oylarida kichik tadbirkorlik sub'ektlarining soni
(har 1000 aholiga, birlikda;)



2021 yil yanvar-sentabr oylarida kichik tadbirkorlik (biznes) sub'ektlari tomonidan:

- sanoat mahsuloti ishlab chiqarish hajmi 5380,0 mlrd. so'mni (jami sanoat ishlab chiqarishining 40,1 foizi) yoki 2020 yil yanvar-sentabrga nisbatan fizik hajm indeksi 122,1 foizni tashkil qildi;

- 20840,9 mlrd. so'mlik qishloq, o'rmon va baliqchilik xo'jaliklarining ishlab chiqarilgan (ko'rsatilgan xizmatlar) tashkil qilib, o'sish sur'ati 105,1 foizni (qishloq, o'rmon va baliqchilik xo'jaliklari yalpi mahsulotining 98,1 foizi) tashkil qildi;

- 4891,7 mlrd. so'mlik investitsiyalar (umumiy investitsiyalar hajmining 35,4 foizi) o'zlashtirildi va 2020 yil yanvar-sentabrga nisbatan o'sish sur'ati 119,2 foizini tashkil qildi;

- 4046,5 mlrd. so'mlik qurilish ishlari (qurilish ishlari umumiy hajmining 77,4 foizi) bajarildi va 2020 yil yanvar-sentabrga nisbatan o'sish sur'ati 102,7 foizni tashkil qildi;

-avtomobil transporti yuk aylanmasining 103,3 foizni (viloyat jami avtomobil transporti yuk aylanmasining 81,0 foizi), yo'lovchi aylanmasining esa 101,7 foizni (umumiy yo'lovchi aylanmasining 97,7 foizi) tashkil qildi;

- 5972,3 mlrd. so'mlik xizmatlar ko'rsatilib (jami xizmatlar hajmining 66,7 foizi) 2020 yil yanvar-sentabrga nisbatan o'sish sur'ati 116,9 foizini tashkil qildi;

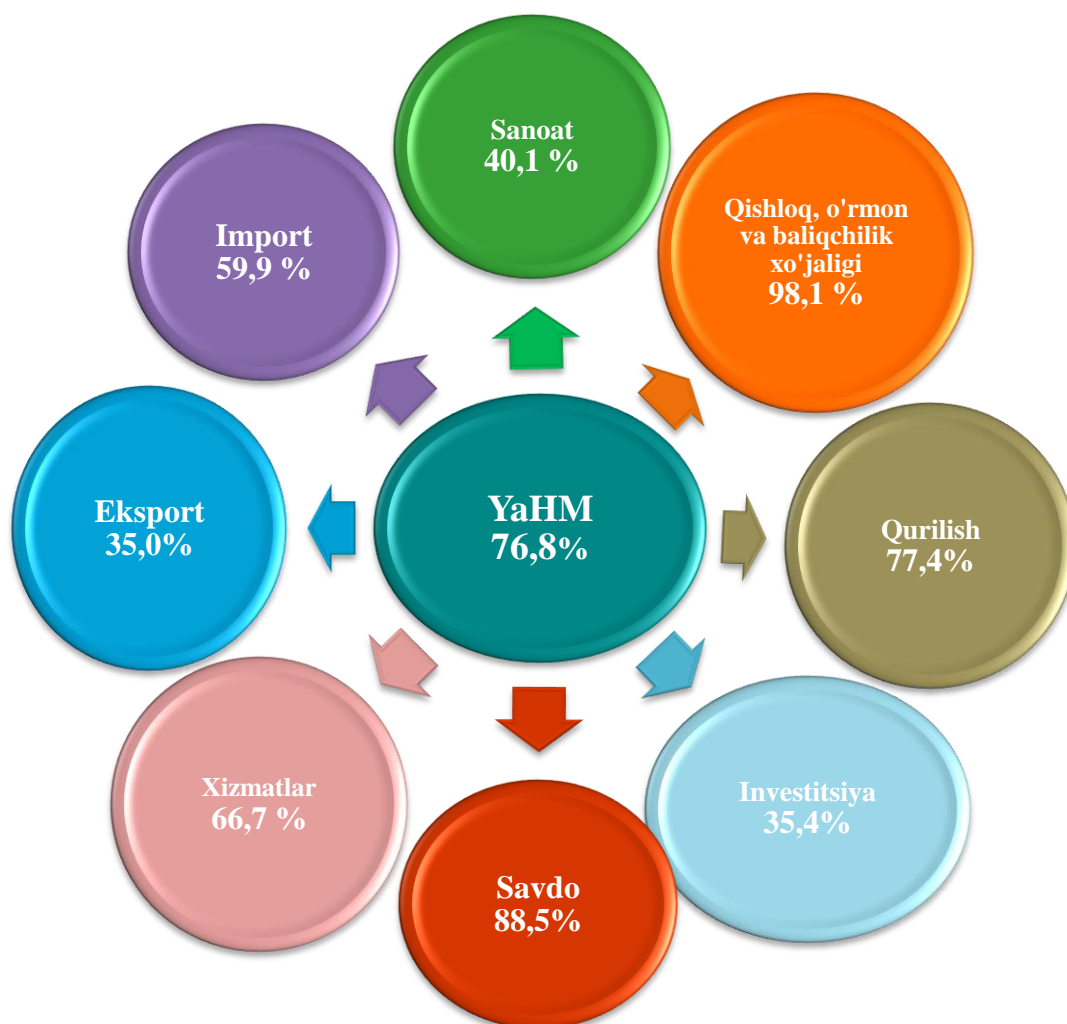
- chakana tovar aylanmasi umumiy hajmining 88,5 foizi yoki 8470,6 mlrd. so'mi (o'sish sur'ati 111,3 foizni tashkil qildi) shakllantirildi.

- 79,0 mln.AQSH dollari (umumiy eksport hajmining 35,0 foizi) miqdorida mahsulotlar (tovar va xizmatlar) eksport qilindi, bu esa 2020 yilning mos davriga nisbatan 2,0 mln.AQSH dollarga yoki 2,5 foizga kamaydi, mos ravishda 259,4 mln. AQSH dollari (umumiy import hajmining 59,9 foizi) miqdorida mahsulotlar (tovar va xizmatlar) import qilindi, bu esa 2020 yilning mos davriga nisbatan 34,7 mln.AQSH dollarga oshdi.

**Yanvar-sentabr oylarida kichik tadbirkorlikning
asosiy ko'rsatkichlari**

	<i>O'lchov birligi</i>	<i>2020 yil</i>	<i>2021 yil</i>	<i>(+-)</i>
Faoliyat yuritayotgan kichik korxonalar va mikrofirmalar soni	birlik	23 479	27 741	4262
Yangi tashkil etilgan kichik korxonalar va mikrofirmalar	birlik	4 340	4 525	185
YAHM	foiz	76,0	76,8	0,8
Sanoat	foiz	32,9	40,1	7,2
Qishloq, o'rmon va baliqchilik xo'jaligi	foiz	99,1	98,1	-1,0
Investitsiya	foiz	37,3	35,4	-1,9
Qurilish	foiz	82,4	77,4	-5,0
Savdo	foiz	82,7	88,5	5,8
Xizmatlar	foiz	68,8	66,7	-2,1
Yuk tashish	foiz	88,2	90,6	2,4
Yuk aylanmasi	foiz	86,2	81,0	-5,2
Yo'lovchi tashish	foiz	96,0	97,2	1,2
Yo'lovchi aylanmasi	foiz	96,9	97,9	1,0
Eksport	foiz	46,0	35,0	-11,0
Import	foiz	52,8	59,9	7,1

**2021 yil yanvar-sentabr oylarida iqtisodiyot tarmoqlarida
kichik tadbirkorlik ulushining tuzilishi**



2021 yil yanvar-sentabr oylarida kichik tadbirkorlik sub'ektlari mahsuloti (ishlar, xizmatlar) umumiy hajmidagi xususiy tadbirkorlikning (fuqarolar mulki) ulushi

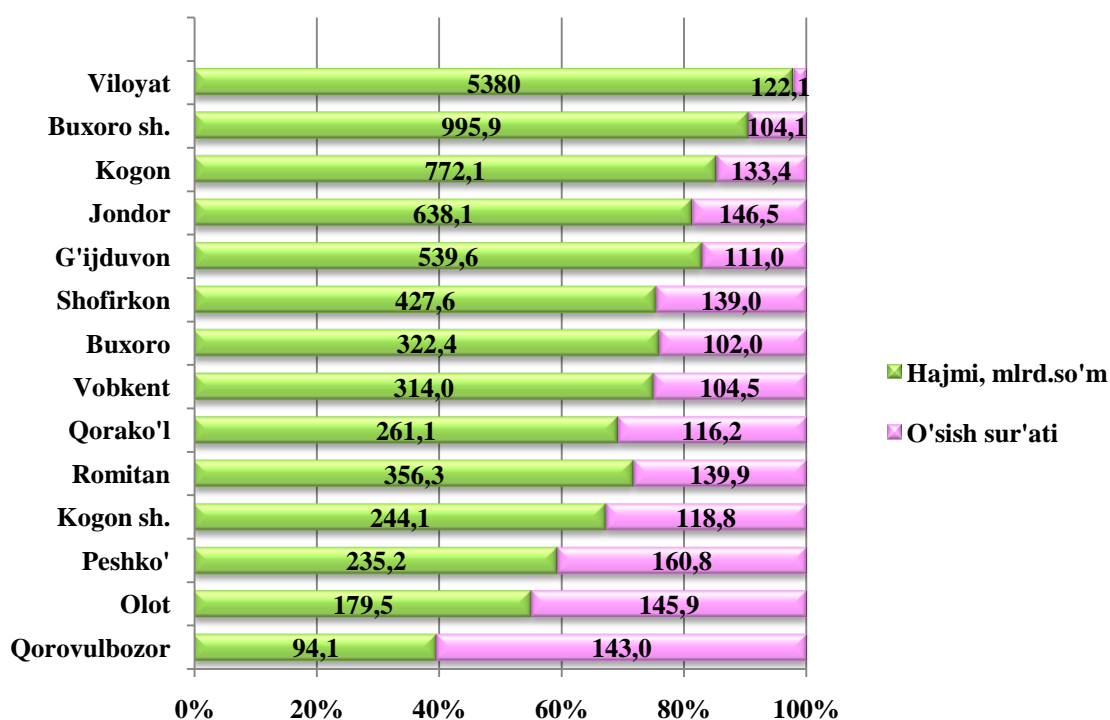
	<i>Kichik tadbirkorlik sub'ektlari mahsuloti (ish, xizmat) hajmi, mlrd.so'm</i>	<i>Kichik tadbirkorlik sub'ektlari mahsuloti (ish, xizmat) hajmida xususiy sektor ulushi, foizda</i>
Qishloq, o'rmon va baliqchilik xo'jaligi	20 840,9	100,0
Sanoat	5 380,0	99,2
Qurilish	4 046,5	35,1
Chakana savdo	8 470,6	88,5

Kichik tadbirkorlikning asosiy iqtisodiy ko'rsatkichlardagi ulushi

(umumiy hajmiga nisbatan mlrd. so'mda)

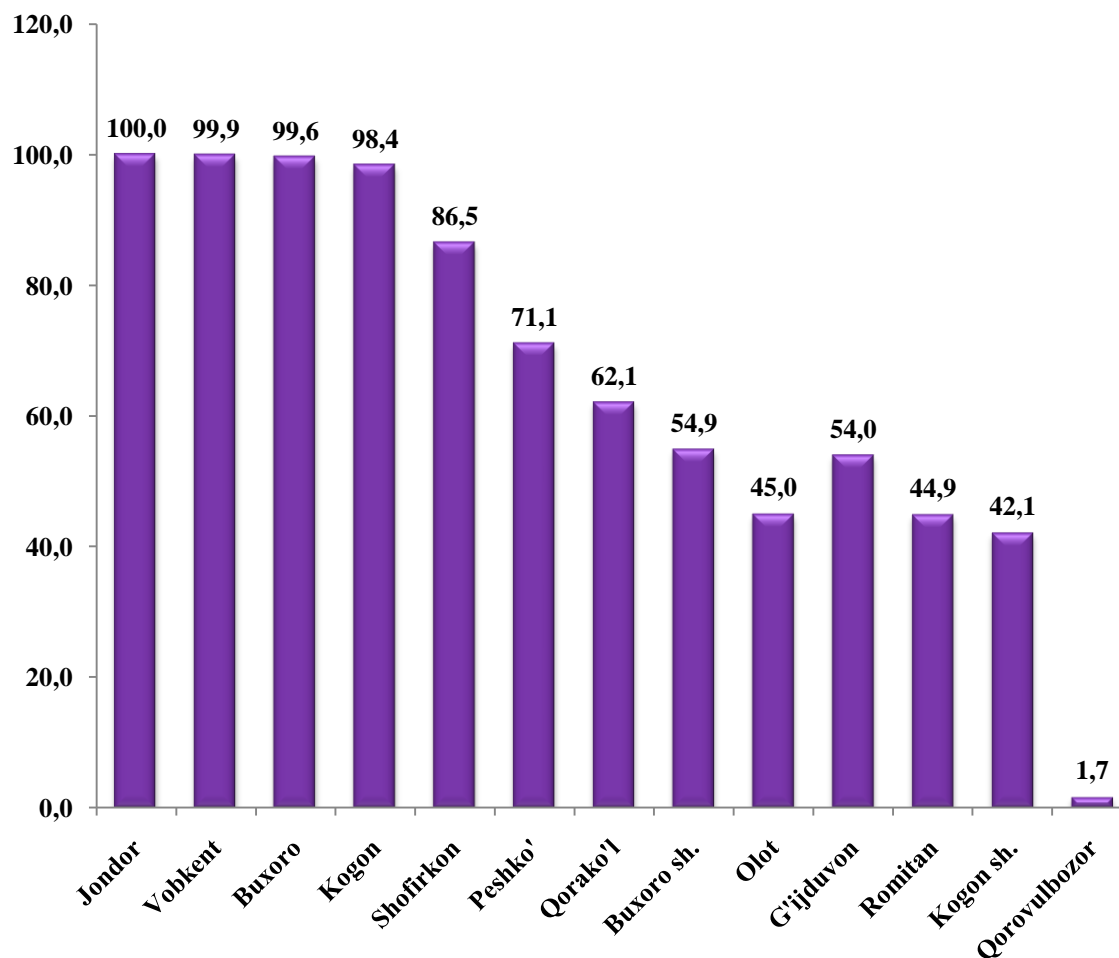
Hududlar bo'yicha eng ko'proq sanoat mahsulotlari ishlab chiqarish hajmi Buxoro shahri (995,9 mlrd.so'm), Kogon tumani (772,1 mlrd.so'm), Jondor tumani (638,1 mlrd.so'm) va G'ijduvon tumani (539,6 mlrd.so'm) hissasiga to'g'ri keladi. Olot (179,5 mlrd.so'm) va Qorovulbozor tumanlarida (94,1 mlrd.so'm) ushbu sanoat mahsulotlari ishlab chiqarish hajmi past bo'lib qolmoqda.

2021 yil yanvar-sentabr oylarida hududlar bo'yicha kichik tadbirkorlik (biznes)da sanoat mahsuloti ishlab chiqarish hajmi va o'sish sur'ati



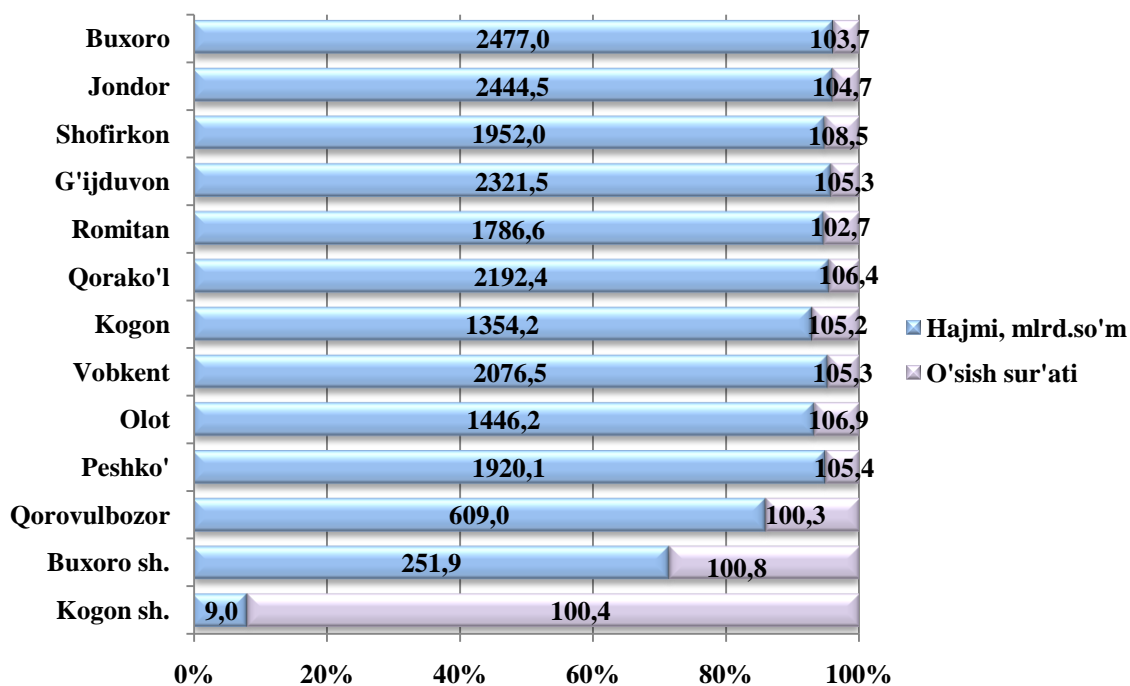
Hududlar kesimida kichik tadbirkorlikning jami sanoat mahsulotidagi eng yuqori ulushi Jondor (100,0 foiz), Vobkent (99,9 foiz), Buxoro (99,6 foiz), Kogon (98,4 foiz), Shofirkon (86,5 foiz) va Peshko' (71,1 foiz) tumanlari hissasiga to'g'ri keldi. Shu bilan birga Kogon shahri (42,1 foiz) va Qorovulbozor (1,7 foiz) tumanida kichik tadbirkorlikning ulushi pastligi kuzatildi.

**2021 yil yanvar-sentabr holatiga jami sanoat mahsulotidagi
kichik tadbirkorlikning hududlar bo'yicha ulushi, foiz**



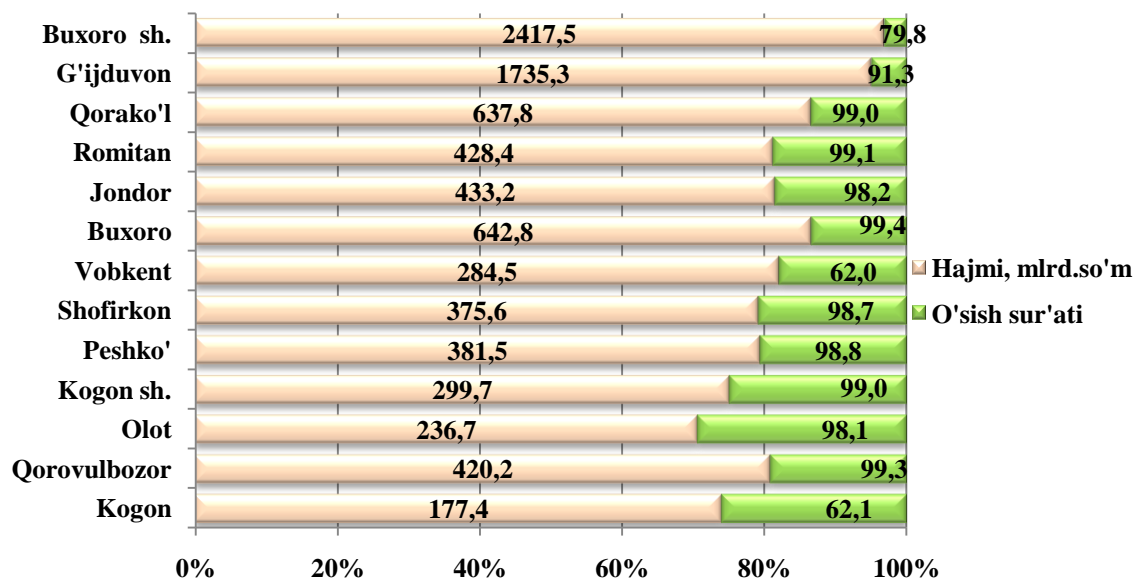
Hududlar bo'yicha ko'proq qishloq, o'rmon va baliqchilik xo'jaligi hajmi Buxoro (2 477,0 mlrd.so'm), Jondor (2 444,5 mlrd.so'm), G'ijduvon (2 321,5 mlrd.so'm), Qorako'l (2 192,4 mlrd.so'm) va Vobkent (2 076,5 mlrd.so'm) tumanlari hissasiga to'g'ri keladi. Kogon (9,0 mlrd.so'm) va Buxoro shaharlarida (251,9 mlrd.so'm) va Qorovulbozor tumanida (609,0 mlrd.so'm) qishloq, o'rmon va baliqchilik xo'jaligi hajmi past bo'lib qolmoqda.

2021 yil yanvar-sentabr oylarida hududlar bo'yicha kichik tadbirkorlik (biznes)da qishloq, o'rmon va baliqchilik xo'jaligi hajmi va o'sish sur'ati



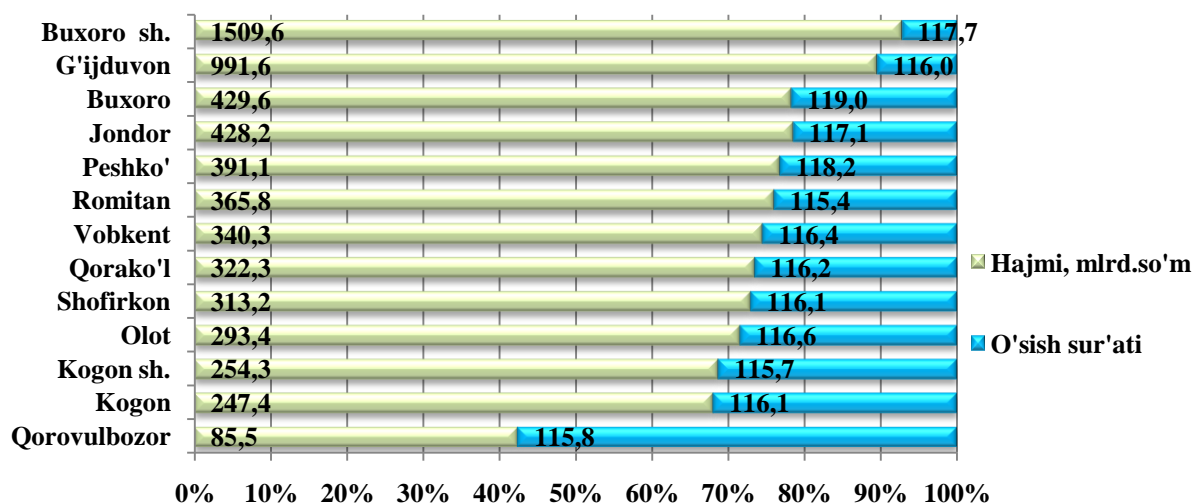
Hududlar bo'yicha ko'proq chakana tovar aylanmasi hajmi Buxoro shahri (2417,5 mlrd.so'm), G'ijduvon (1735,3 mlrd.so'm), Buxoro (642,8 mlrd.so'm), Qorovulbozor (420,2 mlrd.so'm), va Qorako'l (637,8 mlrd.so'm) tumanlari hissasiga to'g'ri keladi. Olot (236,7 mlrd.so'm), Vobkent (284,5 mlrd.so'm va Kogon (177,4 mlrd.so'm) tumanlarida chakana tovar aylanmasi hajmi past bo'lib qolmoqda.

2021 yil yanvar-sentabr oylarida hududlar bo'yicha kichik tadbirkorlik (biznes)da chakana tovar aylanmasi hajmi va o'sish sur'ati



Hududlar bo'yicha ko'proq xizmatlar hajmi Buxoro shahri (1509,6 mlrd.so'm), G'ijduvon (991,6 mlrd.so'm), Buxoro (429,6 mlrd.so'm), Jondor (428,2 mlrd.so'm), Peshko' (391,1 mlrd.so'm) va Romitan (365,8 mlrd.so'm) tumanlari hissasiga to'g'ri keladi.

2021 yil yanvar-sentabr oylarida hududlar bo'yicha kichik tadbirkorlik (biznes)da xizmatlar hajmi va o'sish sur'ati



2021 yil yanvar-sentabr oylarida kichik tadbirkorlikning iqtisodiy tarmoqlardagi hududlar bo'yicha ulushi, foizda

	Sanoat	Qishloq, o'rmon va baliqchilik xo'jaligi	Investitsiya	Qurilish	Chakana savdo	Xizmatlar
Buxoro viloyati	40,1	98,1	35,4	77,4	88,5	66,7
Buxoro sh.	54,9	98,5	30,7	87,9	79,8	45,5
Kogon sh.	42,1	93,3	31,9	28,6	99,0	78,9
tumanlar						
Buxoro	99,6	99,5	90,7	91,2	99,4	82,8
Vobkent	99,9	99,1	92,8	100,0	62,0	57,5
Jondor	100,0	96,7	78,7	100,0	98,2	82,1
Kogon	98,4	97,8	27,2	76,3	62,1	80,4
Olot	45,0	97,5	29,7	77,9	98,1	87,8
Peshko'	71,1	99,6	86,8	100,0	98,8	86,0
Romitan	44,9	92,5	13,5	44,6	99,1	76,5

	Sanoat	Qishloq, o'rmon va baliqchilik xo'jaligi	Investitsiya	Qurilish	Chakana savdo	Xizmatlar
Shofirkon	86,5	99,5	77,3	94,6	98,7	80,2
Qorako'l	62,1	99,1	62,7	94,2	99,0	81,1
Qorovulbozor	1,7	97,0	24,0	19,9	99,3	55,9
G'ijduvon	54,0	99,6	87,3	99,7	91,3	84,7

Hududlar bo'yicha sanoat sohasining yuqori ulushini Jondor (100,0 foiz), Vobkent (99,9 foiz), Buxoro (99,6 foiz), Kogon (98,4 foiz), Shofirkon (86,5 foiz), Peshko' tumanlarida (71,1 foiz) va Qorako'l tumanlarida (62,1 foiz) tashkil etadi.

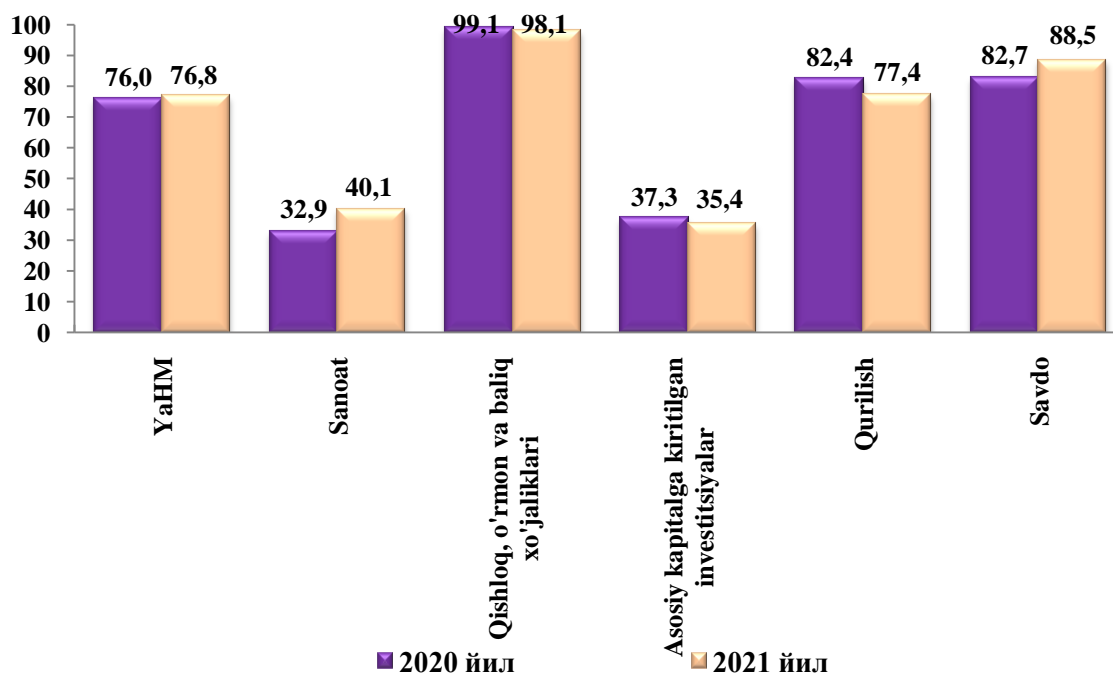
Investitsiyada eng yuqori ulushlarni Vobkent (92,8 foiz), Buxoro (90,7 foiz), G'ijduvon (87,3 foiz), Peshko' (86,8 foiz) va Jondor (78,7 foiz) tumanlari tashkil etadi.

Qurilishda Vobkent (100,0 foiz), Peshko' (100,0 foiz), Jondor (100,0 foiz), G'ijduvon (99,7 foiz), Qorako'l (94,2 foiz) va Shofirkon tumanlari (94,9 foiz) tashkil etadi.

Chakana savdoda Kogon shahri (99,0 foiz), Romitan (99,1 foiz) Qorovulbozor (99,3 foiz) va Buxoro (99,4 foiz) tumanlari tashkil etadi.

Xizmatlar sohasida Olot (87,8 foiz), Peshko' (86,0 foiz) va G'ijduvon (84,7 foiz) tumanlari tashkil etadi.

2021 yil yanvar-sentabr oylarida yalpi hududiy mahsulot va iqtisodiyot tarmoqlari mahsuloti (ishlar, xizmatlar) umumiy hajmida kichik tadbirkorlik (biznes) ulushining o'zgarishi (umumiy hajmga nisbatan foiz hisobida)



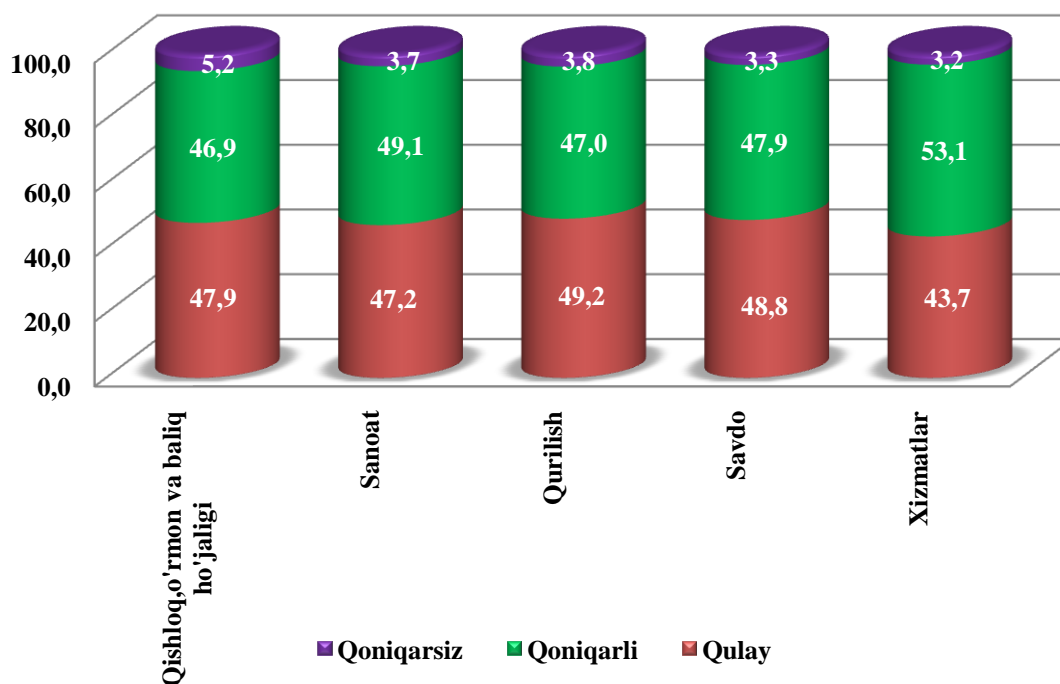
Iqtisodiy faoliyat turlari bo'yicha 2021 yil III-chorak yakunlariga ko'ra, mikrofirma va kichik korxonalarda tanlanma kuzatuvlar o'tkazildi. Unda 1270 ta respondentlar ishtirok etdi.

Kuzatuv ma'lumotlari tahlili, qurilish sohasida respondentlarning 38,6 foiz iqtisodiy vaziyatni qulay va 53,8 foiz esa qoniqarli deb hisoblashini, mos ravishda savdo sohasida 39,3 foiz va 55,2 foiz, xizmatlar sohasida 35,2 foiz va 59,2 foiz, qishloq, o'rmon va baliqchilik xo'jaligida 32,3 foiz va 61,5 foiz, sanoatda 37,5 foiz va 57,9 oizni tashkil qilganini ko'rsatdi.

Joriy iqtisodiy vaziyatga pessimistik ruhda yondashganlar sanoatda 4,6 foiz, qurilishda 7,6 foiz, qishloq, o'rmon va baliqchilik xo'jaligida 6,2 foiz, xizmatlarda 5,6 foiz va savdoda 5,5 foizni tashkil qildi.

Kichik tadbirkorlikda iqtisodiy vaziyatni baholash

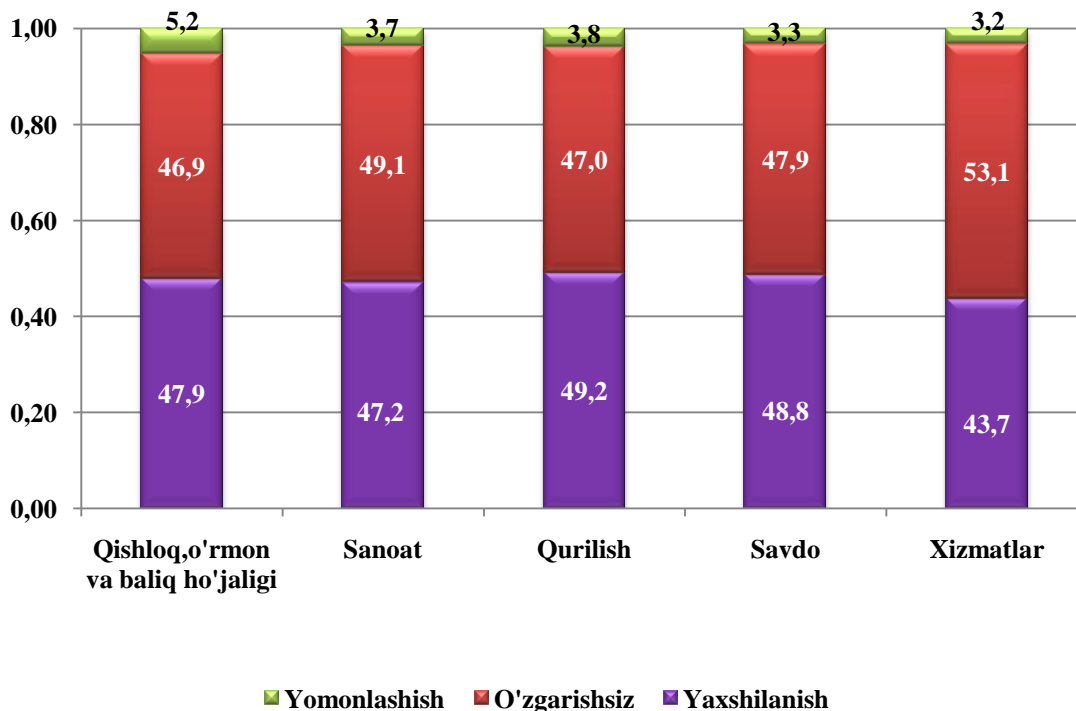
2021 yil III -chorak uchun, foizda



Iqtisodiy vaziyat yaqin uch oyda qishloq, o'rmon va baliqchilik xo'jaligida yaxshilanish 47,9 foiz, o'zgarishsiz 46,9 foiz, yomonlashish 5,2 foiz, sanoat korxonalari yaxshilanishi 47,2 foiz, o'zgarishsiz 49,1 foiz, yomonlashish 3,7 foiz, savdo yaxshilanish 48,8 foiz, o'zgarishsiz 47,9 foiz, yomonlashish 3,3 foiz, xizmatlarda yaxshilanish 43,7 foiz, o'zgarishsiz 53,1 foiz, yomonlashish

3,2 foiz va qurilish tarmog‘ida yaxshilanish 49,2 foiz o‘zgarishsiz 47,0 foizi, yomonlashish 3,8 foiz kutilmoqda.

Kichik tadbirkorlik (biznes)da iqtisodiy vaziyatning o‘zgarishlar istiqbolini yaqin uch oyda baholanishi, foizda



Tahlil natijalaridan kelib chiqib, kichik korxonalar va mikrofirmalarga biznes muhitini yaxshilash uchun ko‘rilayotgan chora tadbirlar natijasida respondentlar yaqin istiqbolda umumiy iqtisodiy vaziyatning yaxshilanishini ijobiy baholayotganligini xulosa qilish mumkin.