

O‘ZBEKISTON RESPUBLIKASI
DAVLAT STATISTIKA QO‘MITASI
BUXORO VILOYATI STATISTIKA BOSHQARMASI

BUXORO VILOYATINING
STATISTIK AXBOROTNOMASI

2021 YIL
YANVAR-SENTABR

Buxoro - 2021 yil

SO‘Z BOSHI

Buxoro viloyatining statistik axborotnomasi - Buxoro viloyatining ijtimoiy-iqtisodiy rivojlanishi, iqtisodiyot tarmoqlari va hududlar holatini kompleks tavsiflovchi Buxoro viloyati statistika boshqarmasining choraklik nashri hisoblanadi. Statistik axborotnomada 2021 yil yanvar-sentabr oylari yakunlari bo‘yicha Buxoro viloyatining asosiy statistik ko‘rsatkichlari chop etilgan.

Ushbu nashrda statistik ko‘rsatkichlar Evropa hamjamiyatining Iqtisodiy faoliyat turlari statistik tasniflagichiga (NACE Rev.2) asoslangan O‘zbekiston Respublikasining iqtisodiy faoliyat turlari umumdavlat tasniflagichi (2 tahrir) bo‘yicha shakllantirilgan va taqdim etilgan.

Shu bilan birga, mavjud faoliyat turlaridan foydalanishda IFUT-2 talablari qo‘llanilgan. Xususan, foydalanilayotgan yoki qayta ishlanayotgan mahsulotlarni ularning yangi turlariga qayta shakllantirishga yo‘naltirilgan barcha faoliyat turlari ishlab chiqarish jarayonlariga kiritilgan: tog‘-kon sanoati va ochiq konlarni ishlash, qayta ishlab chiqarish sanoati, elektr, gaz, bug‘ bilan ta‘minlash va havoni konditsiyalash, suv ta‘minoti, kanalizatsiya tizimi, chiqindilarni yig‘ish va utilizatsiya qilish, qurilish (tasniflagichning B,C,D,E,F seksiyalari).

Shuningdek, xalqaro statistika amaliyotiga muvofiq, iqtisodiy trendlarni yanada aniqroq tahlil qilish maqsadida, yalpi hududiy mahsulot tuzilmasidagi faoliyat turlarining ulush ko‘rsatkichlari yalpi qo‘shilgan qiymatga nisbatan keltirilgan (ya‘ni, YAHM hajmidan mahsulotlarga soliqlar va subsidiyalar ta‘siri chiqarib tashlangan).

Nashr 11 ta tematik qismlardan tashkil topgan bo‘lib, u asosiy makroiqtisodiy indikatorlarni, shuningdek yalpi hududiy mahsulotni ishlab chiqarish, sanoat, qishloq, o‘rmon va baliqchilik xo‘jaligi, investitsion faollik, korxonalar va tashkilotlar, jumladan kichik tadbirkorlik sub’ektlarining iqtisodiy faoliyati, qurilish, tashqi iqtisodiy aloqalar, transport, qurilish, bozor xizmatlarining rivojlanish dinamikasi to‘g‘risidagi statistika ma‘lumotlarini o‘z ichiga oladi. Dastlabki hisoblar asosidagi ma‘lumotlarga kelgusida aniqlik kiritilishi mumkin bo‘lgan ko‘rsatkichlar keltirilmoqda.

MUNDARIJA

Nomi		Bet.
ASOSIY IQTISODIY KO'RSATKICHLAR		7
I.	YALPI HUDUDIIY MAHSULOT	9-14
II.	SANOAT	15-29
III.	QISHLOQ, O'RMON VA BALIQCHILIK XO'JALIGI	30-48
IV.	INVESTITSIYA VA QURILISH ISHLARI	49-70
V.	XIZMATLAR	71-80
VI.	TRANSPORT	81-90
VII.	ISTE'MOL BOZORI	91-97
VIII.	TASHQI IQTISODIY FAOLIYAT	98-109
IX.	KICHIK TADBIRKORLIK	110-124
X.	KORXONA VA TASHKIOTLARNING MOLIVAVIY NATIHALARI	125-133
XI.	KORXONALAR VA TASHKIOTLAR FAOLIYATINING UMUMIY TAVSIFI	134-149
XII.	DEMOGRAFIK HOLAT	150-161
XIII.	O'RTACHA OYLIK NOMINAL HISOBLANGAN ISH HAQI	162-166

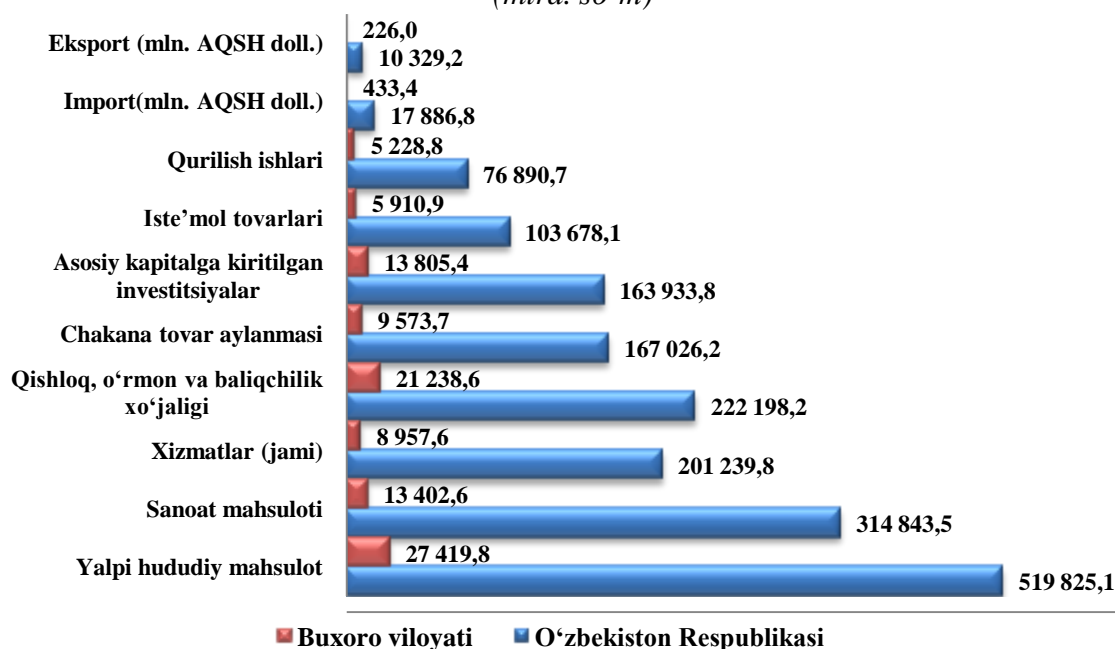
Qisqartma va shartli belgilar

YAHM	–	yalpi hududiy mahsulot	l.	–	litr
%.	–	foiz	0,0	–	katta bo‘lmagan miqdor
mlrd.	–	milliard	m.	–	marta ko‘p
mln.	–	million	–	–	ko‘rsatkichning yo‘qligi
mln.AQSH doll.	–	million AQSH dollari	ga.	–	gektar
kv.	–	kvadrat	tn.	–	tonna
km.	–	kilometr	1), 2), 3), , , ,	–	izohning mavjudligi
m.	–	metr			

Asosiy iqtisodiy ko'rsatkichlar

	<i>O'lchov birligi</i>	<i>2021 yil yanvar-sentabr</i>	<i>2020 yil yanvar-sentabrga nisbatan, foizda</i>
Yalpi hududiy mahsulot	<i>mlrd.so'm</i>	27 419,8	106,8
Sanoat mahsuloti	<i>mlrd.so'm</i>	13 402,6	99,7
Iste'mol tovarlari	<i>mlrd.so'm</i>	5 910,9	123,9
Qishloq, o'rmon va baliqchilik xo'jaligi	<i>mlrd.so'm</i>	21 238,6	105,5
Asosiy kapitalga kiritilgan investitsiyalar	<i>mlrd.so'm</i>	13 805,4	125,1
Qurilish ishlari	<i>mlrd.so'm</i>	5 228,8	108,9
Yuk aylanmasi	<i>mln. tn-km</i>	1437,7	109,9
Yo'lovchi aylanmasi	<i>mln. yo'lovchi-km</i>	6910,6	100,7
Chakana tovar aylanmasi	<i>mlrd. so'm</i>	9 573,7	104,0
Xizmatlar, jami	<i>mlrd. so'm</i>	8 957,6	120,5
Tashqi savdo aylanmasi	<i>mln. AQSH doll.</i>	659,4	109,6
Eksport	<i>mln. AQSH doll.</i>	226,0	128,5
Import	<i>mln. AQSH doll.</i>	433,4	101,9
Saldo (+;-)	<i>mln. AQSH doll.</i>	-207,4	x

**O‘zbekiston Respublikasi va Buxoro viloyatining
2021 yil yanvar-sentabr oylari asosiy iqtisodiy ko‘rsatkichlari**
(mlrd. so‘m)



**O‘zbekiston Respublikasi va Buxoro viloyatining
2021 yil yanvar-sentabr oylari asosiy iqtisodiy ko‘rsatkichlari**

	O‘zbekiston Respublikasi		Buxoro viloyati	
	mlrd. so‘m	2020 yil yanvar-sentabr oylariga nisbatan, % da	mlrd. so‘m	2020 yil yanvar-sentabr oylariga nisbatan, % da
Yalpi ichki (hududiy) mahsulot	519 825,1	106,9	27 419,8	106,8
Sanoat mahsuloti	314 843,5	109,0	13 402,6	99,7
Iste‘mol tovarlari	103 678,1	110,9	5 910,9	123,9
Qishloq, o‘rmon va baliqchilik xo‘jaligi	222 198,2	104,2	21 238,6	105,5
Asosiy kapitalga kiritilgan investitsiyalar	163 933,8	105,0	13 805,4	125,1
Qurilish ishlari	76 890,7	104,5	5 228,8	108,9
Chakana tovar aylanmasi	167 026,2	109,8	9 573,7	104,0
Xizmatlar (jami)	201 239,8	119,5	8 957,6	120,5
Eksport (mln. AQSH doll.)	10 329,2	82,8	226,0	128,5
Import(mln. AQSH doll.)	17 886,8	118,7	433,4	101,9






I. YALPI HUDUDIY MAHSULOT



Dastlabki ma'lumotlarga ko'ra, 2021 yil yanvar-sentabr oylarida Buxoro viloyatining ishlab chiqarilgan yalpi hududiy mahsulot (keyingi o'rinlarda YAHM) ning hajmi 27 419,8 mlrd. so'mni tashkil etdi va 2020 yilning yanvar-sentabr oylari bilan taqqoslaganda 6,8 foizga o'sdi.

O'zbekiston Respublikasi bo'yicha YAHMning shakllanishida Buxoro viloyatining qo'shgan hissasi 5,3 foizga etdi.

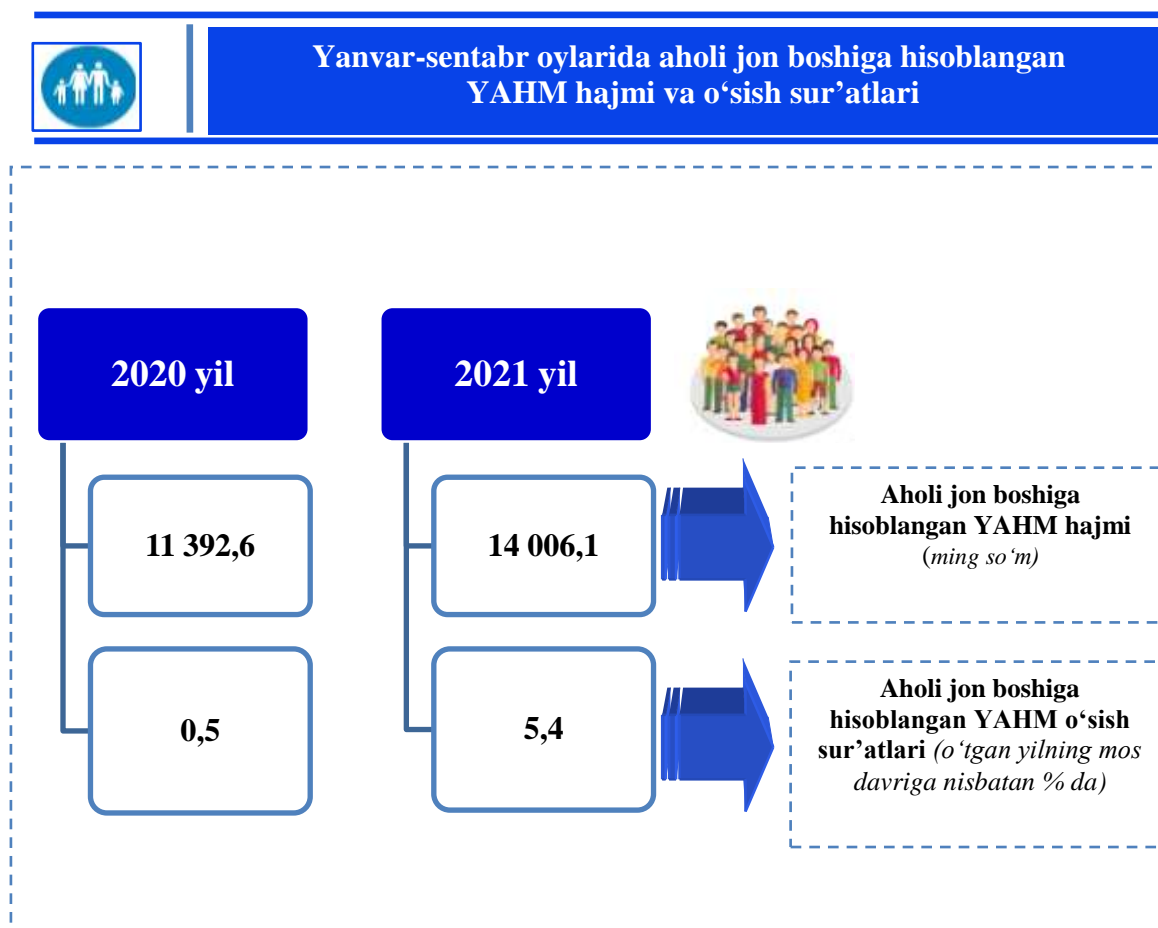


Yanvar-sentabr oylarida iqtisodiy faoliyat turlari bo'yicha YAHM ishlab chiqarish hajmi va o'sish sur'atlari

		Mlrd. so'm		2020 yil yanvar-sentabrga nisbatan, % da
		2020 yil yanvar-sentabr	2021 yil yanvar-sentabr	
	I. YAHM	22 008,2	27 419,8	106,8
	<i>shu jumladan:</i>			
	Tarmoqlarning yalpi qo'shilgan qiymati	21 309,9	26 413,3	106,8
	Mahsulotlarga sof soliqlar	698,3	1 006,5	107,2
	II. Tarmoqlarning yalpi qo'shilgan qiymati	21 309,9	26 413,3	106,8
	Qishloq, o'rmon va baliqchilik xo'jaligi	9 609,8	12 247,1	105,4
	Sanoat (qurilishni qo'shgan holda)	5 429,6	6 376,9	102,7
	sanoat	3 638,1	4 123,1	99,7
	qurilish	1 791,5	2 253,8	108,9
	Xizmatlar	6 270,5	7 789,3	112,3
	savdo, yashash va ovqatlanish bo'yicha xizmatlar	1 517,3	1 887,7	111,6

		Mld. so'm		2020 yil yanvar-sentabrga nisbatan, % da
		2020 yil yanvar-sentabr	2021 yil yanvar-sentabr	
	tashish va saqlash, axborot va aloqa	1 149,8	1 546,4	122,7
	boshqa xizmat tarmoqlari	3 603,4	4 355,2	109,2

Aholi jon boshiga hisoblangan YAHM 14 006,1 ming so'mni tashkil etdi va bu ko'rsatkich o'tgan yilning mos davriga nisbatan 5,4 foizga yuqoridir.



Hudud iqtisodiyotining barcha tarmoqlarida yaratilgan yalpi qo‘shilgan qiymat (YAQQ) hajmi umumiy YAHMning 96,3 foizini, mahsulotlarga sof soliqlar esa 3,7 foizini tashkil etdi.

Hisobot davrida qishloq, o‘rmon va baliqchilik xo‘jaligining YAHMning tarmoqlar bo‘yicha tarkibidagi ulushi 46,4 foizni, sanoat tarmog‘ining ulushi 15,6 foizni, qurilish sohasida 8,5 foizni va xizmatlar sohasi 29,5 foizni tashkil qildi.



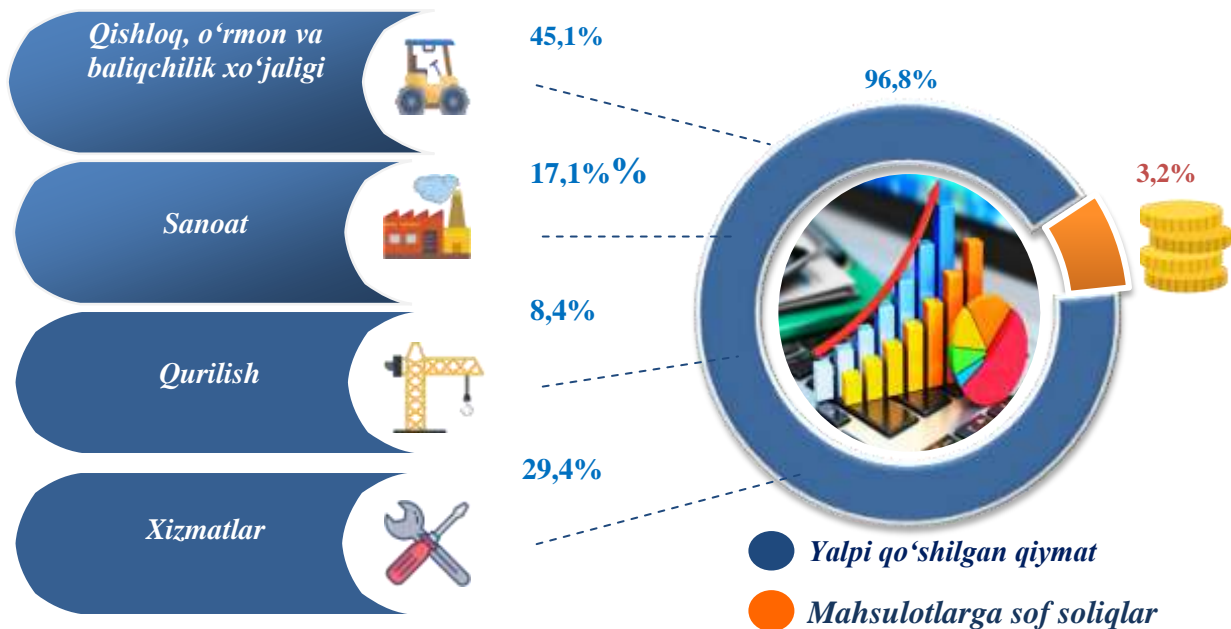
**Yanvar-sentabr oylarida iqtisodiy faoliyat turlari bo‘yicha
YAHM tarkibi (jamiga nisbatan % da)**

		2020 yil	2021 yil
	I. YAHM	100,0	100,0
	<i>shu jumladan:</i>		
	Tarmoqlarning yalpi qo‘shilgan qiymati	96,8	96,3
	Mahsulotlarga sof soliqlar	3,2	3,7
	II. Tarmoqlarning yalpi qo‘shilgan qiymati	100,0	100,0
	Qishloq, o‘rmon va baliqchilik xo‘jaligi	45,1	46,4
	Sanoat (qurilishni qo‘shgan holda)	25,5	24,1
	sanoat	17,1	15,6
	qurilish	8,4	8,5
	Xizmatlar	29,4	29,5
	savdo, yashash va ovqatlanish bo‘yicha xizmatlar	7,1	7,1
	tashish va saqlash, axborot va aloqa	5,4	5,9
	boshqa xizmat tarmoqlari	16,9	16,5

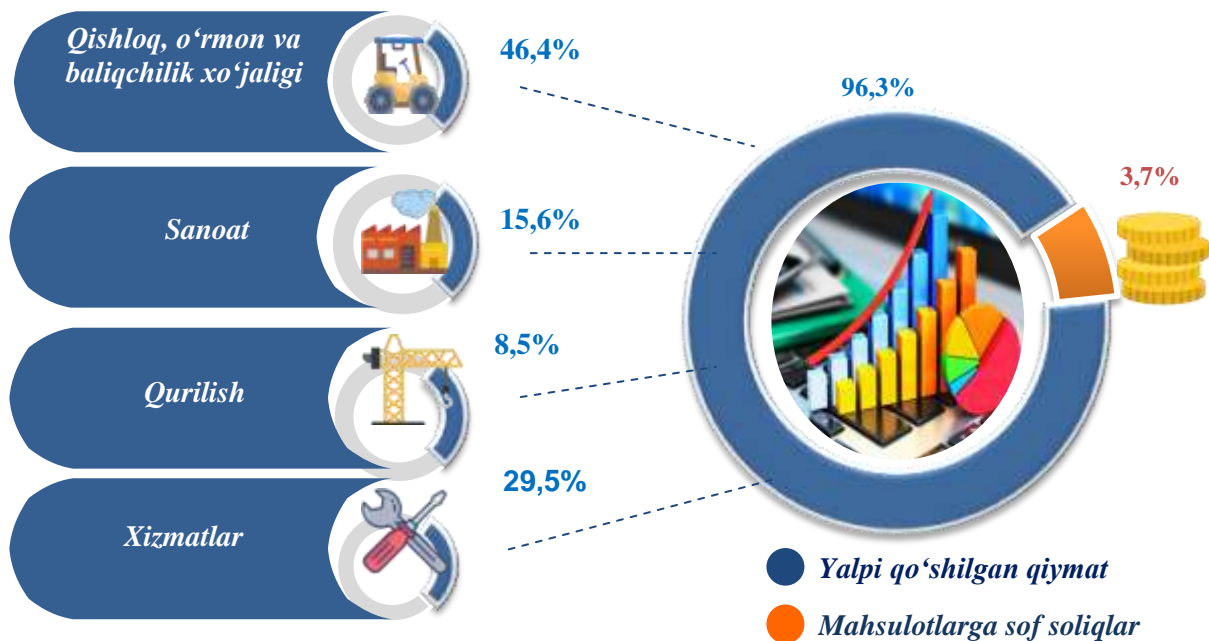


Yanvar-sentabr oylarida iqtisodiy faoliyat turlari bo'yicha YAHM tarkibi (jamiga nisbatan % da)

2020- yil

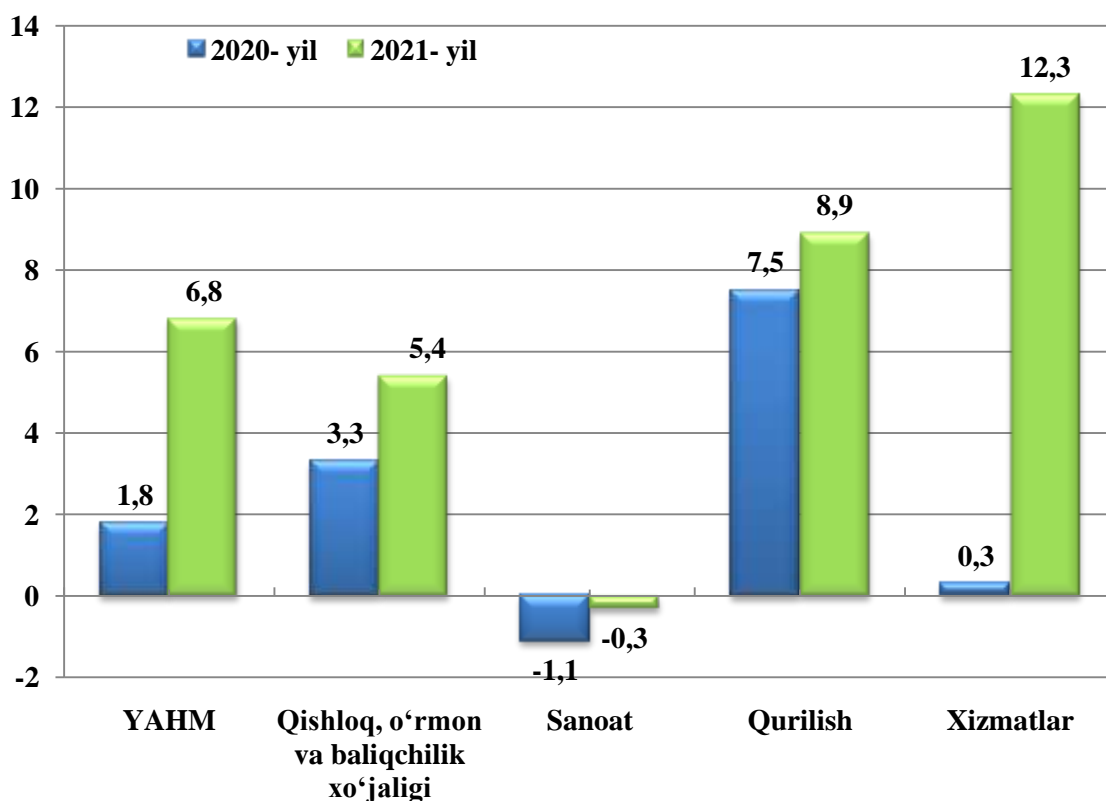


2021- yil



YAHMning o'sishi hudud iqtisodiyotining asosiy tarmoqlaridagi ijobiy o'sish sur'atlari bilan bog'liqdir. O'sish sur'atlari qishloq, o'rmon va baliqchilik xo'jaligida 105,4 foiz (YAHMning tarmoqlar bo'yicha tarkibidagi ulushi (46,4 foiz), sanoatda 99,7 foiz (15,6 foiz), qurilishda 108,9 foiz (8,5 foiz), xizmatlar sohasida 112,3 foizni (29,5 foiz) tashkil etdi.

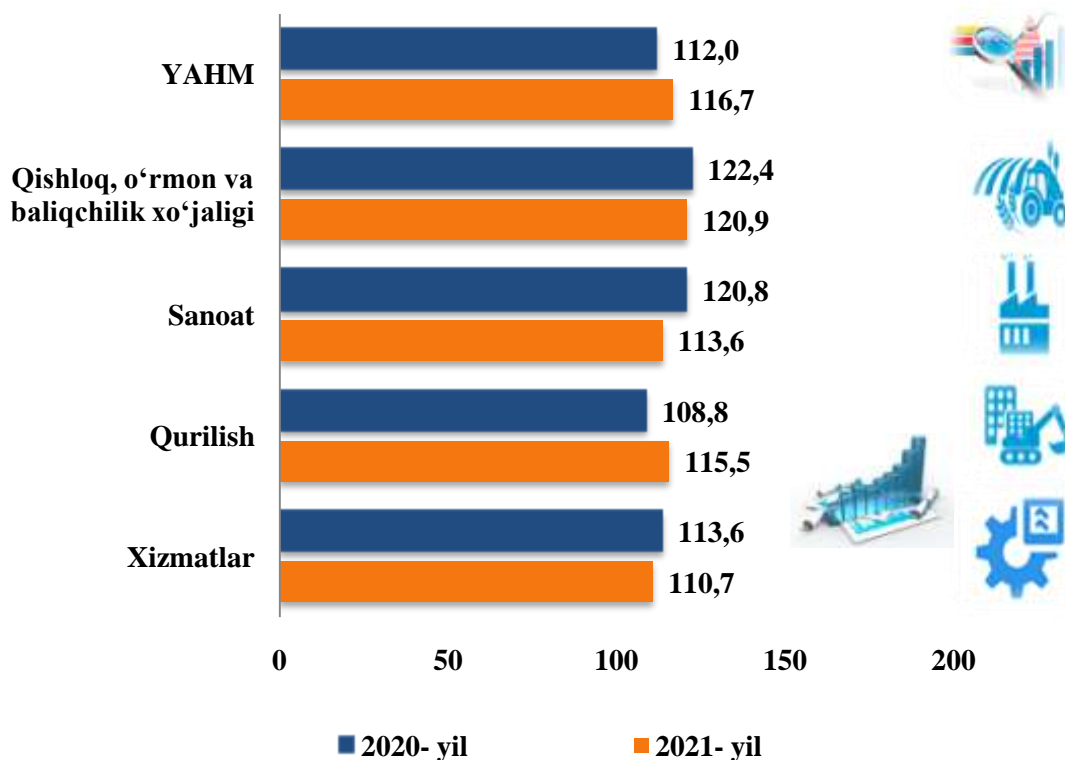
Yanvar-sentabr oylarida YAHMning iqtisodiy faoliyat turlari bo'yicha mutlaq o'sish sur'atlari (o'tgan yilning mos davriga nisbatan % da)



2021 yil yanvar-sentabrga YAHM deflyatori indeksi 2020 yil yanvar-sentabrdagi narxlarga nisbatan 116,7 foizni tashkil etdi. YAHM deflyatori indeksining eng yuqori ko'rsatkichlari qishloq, o'rmon va baliqchilik xo'jaligida 120,9 foiz va qurilishda 115,5 foiz qayd etildi.



Yanvar-sentabr oylarida YAHMning iqtisodiy faoliyat turlari bo'yicha deflyator indeksi (o'tgan yilning mos davriga nisbatan % da)



Yanvar-sentabr oylarida YAHMda kichik biznesning ulushi (jamiga nisbatan %da)



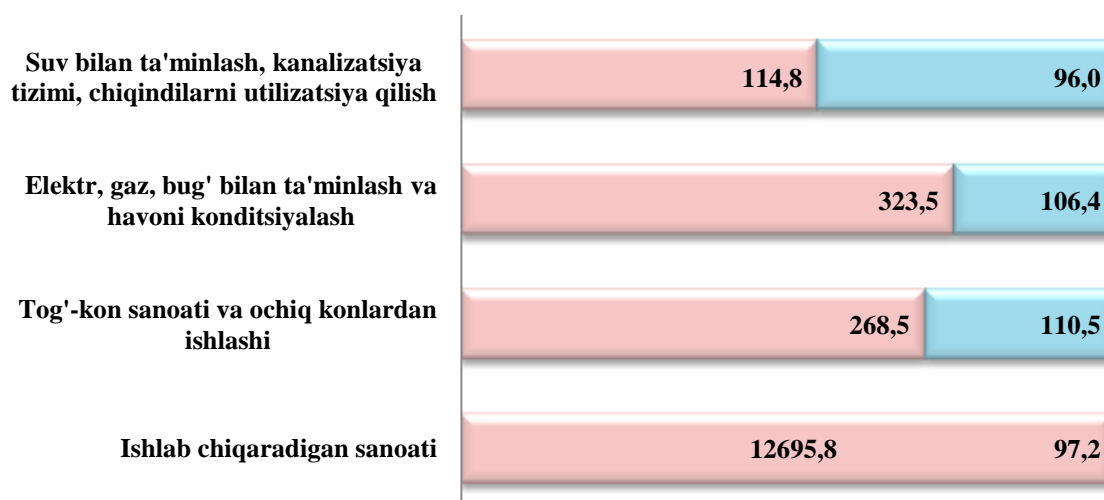
2021- yilning yanvar-sentabr oylarida kichik tadbirkorlikning YAHMdagi ulushi 76,8 % ni tashkil qildi (2020- yilning yanvar-sentabrda – 76,0 %).

YAHMning o'tgan yilning mos davriga nisbatan o'sishi yirik korxonalar ulushining kamayishi bilan izohlanadi.

II. SANOAT

Dastlabki ma'lumotlarga asosan joriy yilning yanvar-sentabr oylarida viloyatda faoliyat ko'rsatayotgan sanoat korxonalarini tomonidan hajmi 13402,6 mlrd. so'mlik sanoat mahsulotlari ishlab chiqarilgan bo'lib, o'tgan yilning shu davriga nisbatan sanoat mahsuloti fizik hajm indeksi 99,7 foizni tashkil etdi.

2021 yil yanvar-sentabr oylarida asosiy iqtisodiy faoliyat turlari bo'yicha sanoat ishlab chiqarish tarkibi, hajmi va fizik hajm indeksi



■ ishlab chiqarish hajmi, mlrd so'm. ■ o'tgan yilning mos davriga nisbatan fizik hajm indeksi, foizda

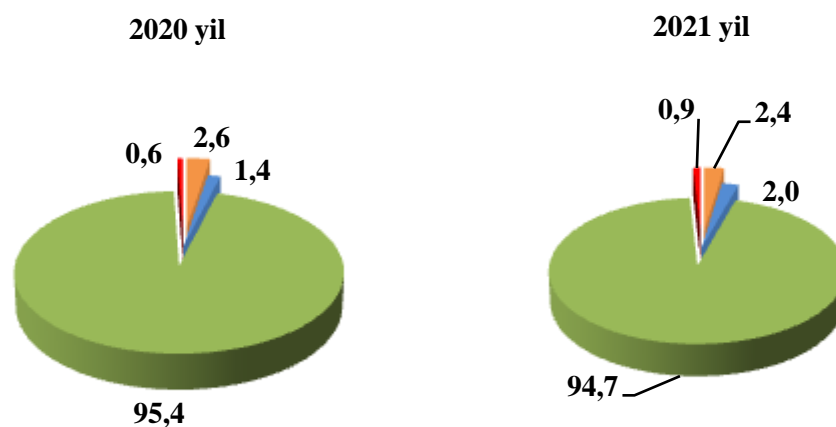
Jami sanoat ishlab chiqarish hajmi o'sishining asosiy omili bo'lib, ishlab chiqaradigan (qayta ishlash) sanoatida ishlab chiqarish hajmining o'tgan yilning shu davriga nisbatan 97,2 foizga o'sishi bilan birga, tog'-kon sanoati va ochiq konlarda ishlash bo'yicha 110,5 foizni, elektr, gaz, bug' bilan ta'minlash va havoni konditsiyalashning 106,4 foizni va suv bilan ta'minlash, kanalizatsiya tizimi, chiqindilarni utilitatsiya qilish 96,0 foizni tashkil etganligini kuzatish mumkin.

**2021 yil yanvar-sentabr oylarida iqtisodiy faoliyat turlari bo'yicha sanoat mahsulotini
ishlab chiqarish**

	<i>mlrd. so'm</i>	<i>o'sish sur'ati, foizda</i>
Iqtisodiy faoliyatning alohida turlari bo'yicha sanoat mahsulotlari ishlab chiqarish hajmi	13 402,6	99,7
Tog'- kon sanoati va ochiq konlarni ishlash	268,5	110,5
<i>ulardan:</i>		
Tog'- kon sanoati bilan bog'liq boshqa faoliyat	100,0	141,3
Tog'- kon sanoati sohasidagi texnik xizmatlar	168,5	109,5
Ishlab chiqaradigan sanoat	12 695,8	97,2
<i>undan:</i>		
Oziq- ovqat ichimliklar va tamaki mahsulotlari ishlab chiqarish	2 492,3	111,0
To'qimachilik, kiyim, teri va unga tegishli mahsulotlari ishlab chiqarish	3 048,6	116,7
Yog'och va po'kak buyumlar , poxol va to'qish uchun materiallar, qog'oz va qog'oz mahsulotlari, mebel ishlab chiqarish	182,2	134,2
Yozilgan materiallarni nashr qilish va aks ettirish	6,8	2,3 m.
Koks va neftni qayta ishlash mahsulotlari ishlab chiqarish	5 321,6	65,3
Kimyo mahsulotlari, rezina va plastmassa buyumlar ishlab chiqarish	311,3	57,7
Asosiy farmatsevtika mahsulotlari va preparatlari ishlab chiqarish	7,3	109,3
Boshqa nometall mineral mahsulotlar ishlab chiqarish	908,9	139,8

	<i>mld. so'm</i>	<i>o'sish sur'ati, foizda</i>
Metallurgiya sanoati	57,6	114,2
Mashina va uskunalarni ishlab chiqarish, ta'mirlash va o'rnatish, avtotransport vositalari, treylerlar, yarim pritseplar va boshqa tayyor buyumlarni ishlab chiqarish	348,5	162,3
Boshqa tayyor buyumlar ishlab chiqarish	10,7	193,8
Elektr, gaz, bug' bilan ta'minlash va havoni konditsiyalash	323,5	106,4
Suv bilan ta'minlash; kanalizatsiya tizimi, chiqindilarni yig'ish va utilitatsiya qilish	114,8	96,0

Iqtisodiy faoliyat turlari bo'yicha sanoat mahsulotlarini ishlab chiqarish
(umumiy hajmga nisbatan foiz hisobida)
(yanvar-sentabr)



■	Ishlab chiqaradigan sanoati
■	Tog'-kon sanoati va ochiq konlardan ishlashi
■	Elektr, gaz, bug' bilan ta'minlash va havoni konditsiyalash
■	Suv bilan ta'minlash, kanalizatsiya tizimi, chiqindilarni utilitatsiya qilish

Tog‘-kon sanoati va ochiq konlarni ishlash

Iqtisodiy tarmoqlar kesimida o‘rganilganda,

Tog‘-kon sanoati va ochiq konlarni ishlash korxonalarini tomonidan 2021 yil yanvar-sentabr oylarida ishlab chiqarilgan mahsulotlar hajmi 268,5 mlrd. so‘mni yoki jami ishlab chiqarilgan sanoat mahsulotlari hajmining 2,0 foizni tashkil etdi.

Tog‘-kon sanoatida ishlab chiqarilgan mahsulotlar turi bo‘yicha o‘tgan yilning tegishli davriga nisbatan tog‘-kon sanoati sohasidagi texnik xizmatlar 1,3 foizga ko‘paygan, tog‘-kon sanoati bilan bog‘liq boshqa faoliyat 0,7 foizga kamaygan.

Ishlab chiqaradigan sanoat (qayta ishlash sanoati)

Buxoro viloyatida sanoat korxonalarini modernizatsiya qilish, texnik va texnologik qayta jihozlash borasida amalga oshirilayotgan ishlar hududda ishlab chiqarish hajmi va sifatini yuksaltirishga xizmat qilmoqda.

2021 yil yanvar-sentabr oylarida ishlab chiqaradigan sanoat korxonalarini tomonidan ishlab chiqarilgan mahsulotlar hajmi 12 695,8 mlrd. so‘mni yoki jami ishlab chiqarilgan sanoat mahsulotlari hajmining 94,7 foizni tashkil etdi.

Ishlab chiqaradigan sanoatda yirik sanoat korxonalarini tomonidan natura ko‘rinishida ayrim turdagi sanoat mahsulotlarini ishlab chiqarish

	<i>O‘lchov birligi</i>	<i>2021 yil yanvar-sentabr</i>	<i>2020 yil yanvar-sentabrga nisbatan foiz</i>
Benzin	ming tn.	640,3	103,3
Dizel yoqilg‘isi	ming tn.	332,6	72,3
Mazut	ming tn.	58,1	74,5
Kerosin	ming tn.	68,7	101,9
Suyultirilgan gaz	ming tn.	10,8	110,2
Aroq	ming l. 100,0 foiz spirt	1 645,4	162,6
Uzum vinosi yoki uzum turpini distillash natijasida olingan spirt nastoykalari, konyak spirtidan tashqari	ming l. 100,0 foiz spirt	4,3	46,1
Uzum vinosi	ming l.	297,2	61,3
Yumshoq bug‘doy va spelta uni	ming tn.	64,3	94,0

	<i>O'lchov birligi</i>	<i>2021 yil yanvar-sentabr</i>	<i>2020 yil yanvar-sentabrga nisbatan foiz</i>
Tozalangan o'simlik yog'i	tn.	7 397,6	90,6
Paxta tolasi	ming tn.	59,0	98,7
Paxta (linti)	tn.	6 194,0	144,0
Paxta chigiti	ming tn.	85,6	92,6
Chigitdan olingan kunjara va boshqa qattiq chiqindilar	ming tn.	40,8	92,4
Soapstoklar (neytrallash jarayoni mahsuloti)	tn.	917,1	90,9
Don ekinlarini qayta ishlashdan hosil bo'lgan kepak, chigit va boshqa chiqindilar	ming tn.	20,2	94,0
Yirik shoxli qoramollar uchun tayyor ozuqa (ko'p komponentli aralashmalardan tashqari)	ming tn.	31,8	99,2
Chakana savdo uchun qadoqlangan paxtadan yigirilgan ip	tn.	7 182,5	99,7
Boshqa guruhlariga kiritilmagan bo'lak, brusok va shu kabi shakllardagi sovun va yuzaki aktiv organik moddalar	tn.	733,0	123,8
Yo'l qoplamalari uchun asfaltli aralashmalar	ming tn	45,3	98,0

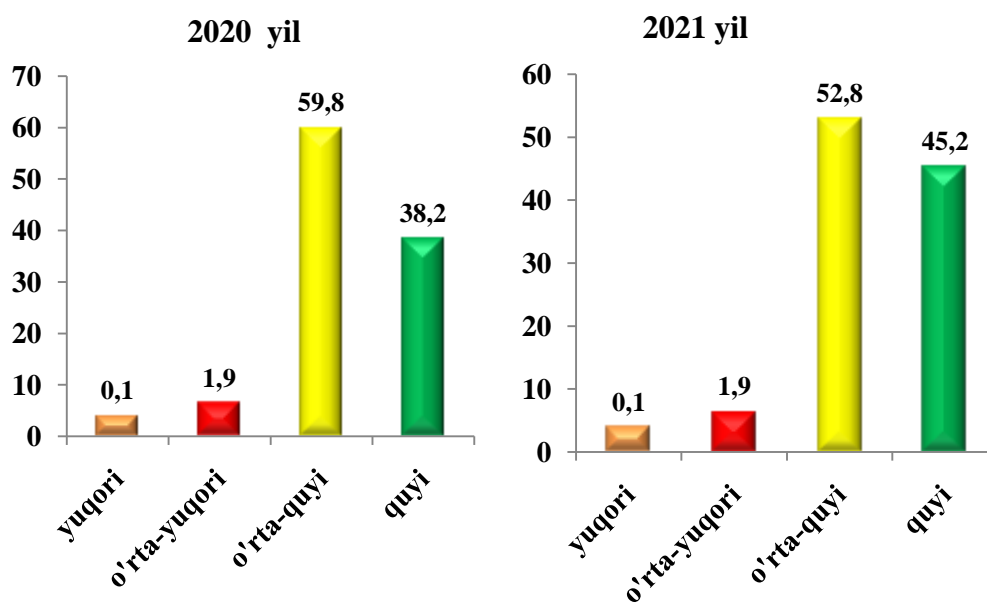
Shu bilan birga, oxirgi 5 yilning tegishli davrlari mobaynida un mahsulotlari eng ko'p ishlab chiqarish 2020 yilning yanvar-sentabr oylariga to'g'ri kelmoqda (2017 yil-58,5ming tonna, 2018 yil 59,0 ming tonna, 2019 yil – 60,6 ming tonna, 2020 yil – 68,4 ming tonna, 2021 yil – 64,3 ming tonna)

O'z navbatida ishlab chiqaradigan sanoatda o'tgan yilning mos davriga nisbatan boshqa transport uskunalari 2,5 marta, yozilgan materiallarni tayyor qilish va aks ettirish 2,3 marta, yog'och va po'pak buyumlar (mebeldan tashqari), poxol va to'qish uchun materiallardan buyumlar ishlab chiqarish 2,1 marta, mashina va uskunalaridan tashqari tayyor metall buyumlar ishlab chiqarish 148,5 foizni tashkil etgan bo'lsa, avtotransport vositalari, treylerlar va yarim pritseplar ishlab chiqarish 11,5 marta oshganligini kuzatish mumkin.

Ishlab chiqaradigan sanoat tarkibida yuqori texnologiyali ishlab chiqarish tarmog‘ining ulushi 0,1 foizni, o‘rta-yuqori texnologiyali 1,9 foizni, o‘rta-quyi texnologiyali 52,8 foizni, quyi texnologiyali 45,2 foizni tashkil etdi.

Tarmoqlararo sanoat kooperatsiyasini rivojlantirish, tayyor mahsulotlar, butlovchi qismlar va materiallar ishlab chiqarishni mahalliyashtirish dasturini amalga oshirish doirasida tadbirkorlik sub‘ektlari tomonidan 2021 yilning yanvar-sentabr oylarida 1 253,0 mlrd.so‘mlik mahalliyashtirilgan mahsulot ishlab chiqarildi.

Joriy yil yanvar-sentabr oylarida ishlab chiqarishning texnologik tarkibi bo‘yicha ishlab chiqaradigan sanoat tarkibi, foizda



Elektr, gaz, bug‘ bilan ta‘minlash va havoni konditsiyalash

Elektr, gaz, bug‘ bilan ta‘minlash va havoni konditsiyalash korxonalarini tomonidan ishlab chiqarilgan mahsulotlar hajmi 323,5 mlrd. so‘mni (jami ishlab chiqarilgan sanoat mahsulotlari hajmining 2,4 foizni) tashkil etdi.

2021 yil yanvar-sentabr oylarida sanoatning mazkur tarmog‘ida elektr energiyani ishlab chiqarish, uzatish va taqsimlash hamda bug‘ bilan ta‘minlash va havoni konditsiyalash tizimi hajmining o‘tgan yilning mos davriga nisbatan 106,4 foizga ko‘payganligi kuzatildi.

Elektr, gaz, bug' bilan ta'minlash va havoni konditsiyalash sohasida yirik sanoat korxonalarini tomonidan sanoat mahsulotlarini ishlab chiqarish

	<i>O'lchov birligi</i>	<i>2021 yil yanvar-sentabr</i>	<i>2020 yil yanvar-sentabrga nisbatan, foiz</i>
Bug' va issiq suv (issiqlik energiyasi)	ming g.kal.	558,3	103,9

Suv bilan ta'minlash, kanalizatsiya tizimi, chiqindilarni utilizatsiya qilish.

Suv bilan ta'minlash, kanalizatsiya tizimi, chiqindilarni utilizatsiya qilish korxonalarini tomonidan ishlab chiqarilgan mahsulotlar hajmi 114,8 mlrd. so'mni (jami ishlab chiqarilgan sanoat mahsulotlari hajmining 0,9 foizni) tashkil etdi.

O'tgan yilning mos davriga nisbatan suv bilan ta'minlash, kanalizatsiya tizimi, chiqindilarni utilizatsiya qilish bo'yicha xizmatlar 96,0 foizga kamayganligi kuzatildi.

Iste'mol tovarlari ishlab chiqarish

Hisobot davrida 5 910,9 mlrd. so'mlik iste'mol tovarlari ishlab chiqarilib, 2020 yil yanvar-sentabr oylariga nisbatan 123,9 foizni tashkil etdi. Jumladan, 2 159,2 mlrd. so'mlik oziq-ovqat mahsulotlari va 3 751,7 mlrd. so'mlik nooziq-ovqat mollari (2020 yil yanvar-sentabrga nisbatan mos ravishda 120,2 foiz va 126,2 foiz) ishlab chiqarildi.

Tayyor mahsulotlar turlarini kengaytirish va ishlab chiqarilishini qo'llab quvvatlash bo'yicha amalga oshirib kelinayotgan chora-tadbirlar natijasida viloyat bo'yicha istemol tovarlar ishlab chiqarish hajmi 5 910,9 mlrd.so'mni tashkil etdi va 2020 yil yanvar-sentabr oylariga nisbatan 123,9 oizlik o'sish taminlandi, jami sanoatdagi ulushi esa 44,1 foizga teng bo'ldi.

Iste'mol tovarlari ishlab chiqarish hajmi va o'sish sur'atlari


(2021 yil yanvar-sentabr)

	<i>mlrd. so'm</i>	<i>o'sish sur'ati, foizda</i>
Iste'mol tovarlarini ishlab chiqarish	5 910,9	123,9
shu jumladan:		
oziq-ovqat tovarlari	2 159,2	120,2
nooziq-ovqat tovarlari	3 751,7	126,2

Oziq-ovqat mahsulotlarini ishlab chiqarish 2 159,2 mlrd.so‘mga yetkazilib, jami iste‘mol tovarlaridagi ulushi 36,5 foiz, jumladan, nooziq-ovqat mahsulotlarini ishlab chiqarish hajmi 3 751,7 mlrd.so‘m, jami iste‘mol tovarlaridagi ulushi 63,5 foizni tashkil etdi.

Keyingi besh yilning tegishli davrlaridagi oziq-ovqat mahsulotlarini ishlab chiqarishni taqqoslaganda, ushbu ko'rsatkichning iste'mol tovarlarining umumiy hajmidagi eng katta ulushi 2017 yilning yanvar-sentabr oylariga to'g'ri kelmoqda (2017 yil – 47,7 foiz, 2018 yil – 38,0 foiz, 2019 yil – 36,6 foiz, 2020 yil -39,3 foiz, 2021 yil – 36,5 foiz).

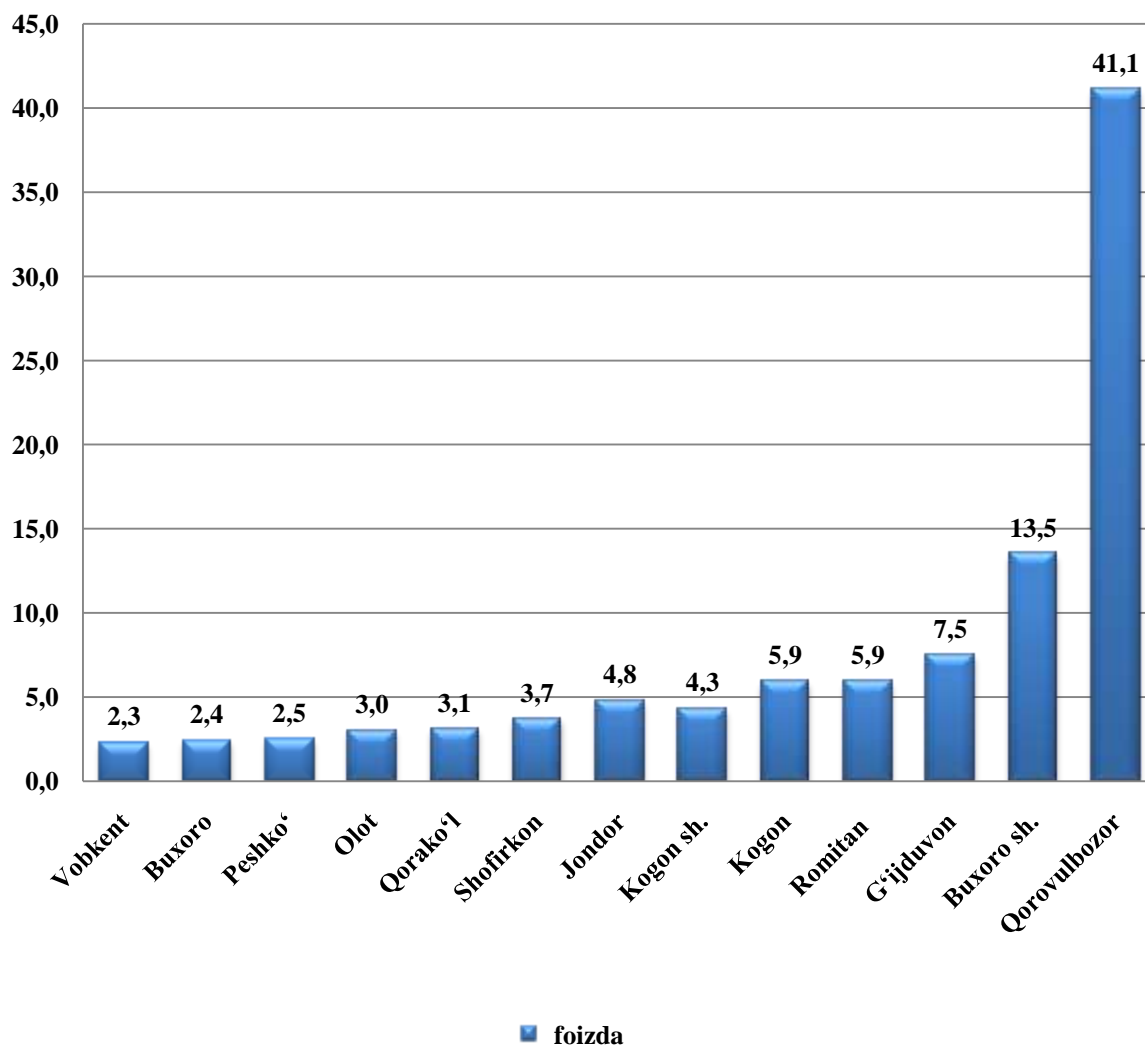
Iste‘mol tovarlari ishlab chiqarish hajmining tarkibi, jami iste‘mol tovarlari ishlab chiqarish hajmiga nisbatan foizda
(yanvar-sentabr)



Hududlarning sanoat ishlab chiqarishi

Buxoro viloyatida sanoat korxonalarini modernizatsiya qilish, texnik va texnologik qayta jihozlash borasida amalga oshirilayotgan ishlar hududda ishlab chiqarish hajmi va sifatini yuksaltirishga xizmat qilmoqda. Buxoro viloyati sanoat ishlab chiqarish hajmi tarkibida eng ko‘p Qorovulbozor tumani (viloyat sanoat ishlab chiqarish hajmining 41,1 foiz ulushi), Buxoro shahri (13,5 foiz), G‘ijduvon tumani (7,5 foiz), Romitan tumani (5,9 foiz) hissasiga to‘g‘ri keladi.

2021 yil yanvar-sentabr oylarida shahar va tumanlarning jami sanoat ishlab chiqarish hajmidagi ulushi, foizda



Hududlarning sanoat salohiyatini oshirish bo'yicha amalga oshirib kelinayotgan izchil choralar natijasida Kogon (2020 yil yanvar-sentabr oylariga nisbatan 117,3 foizga), Jondor (111,2 foizga), Shofirkon 111,1 foizga) va Olot (110,0 foizga) tumanlarida sezilarli darajada ishlab chiqarish hajmining o'sishi ta'minlandi.

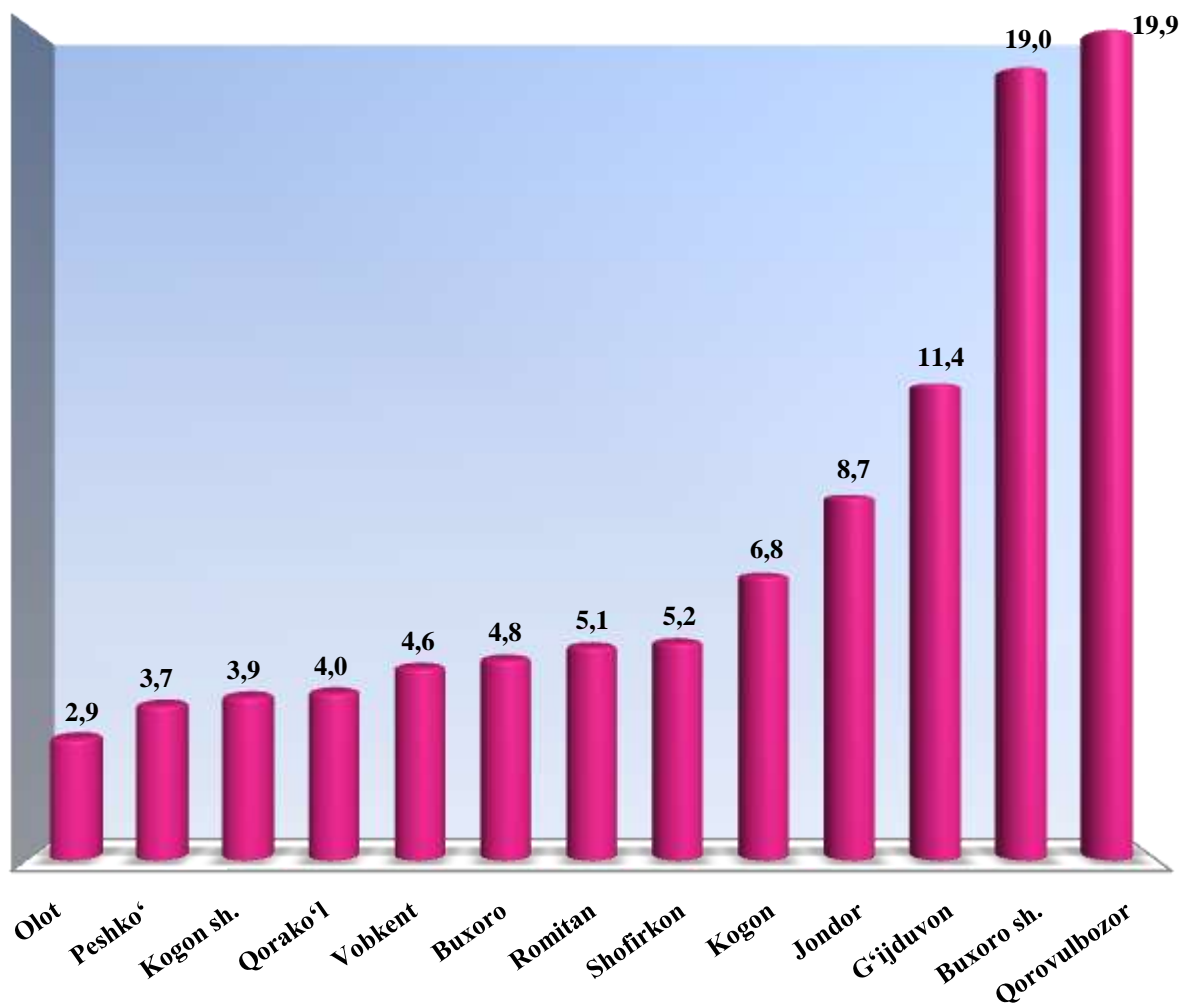
Sanoat mahsulotlari va iste'mol tovarlari ishlab chiqarish hajmi
(2021 yil yanvar-sentabr)

	<i>Sanoat mahsulotlari, mlrd.so'mda¹⁾</i>	<i>2020 yil nisbatan, foizda</i>	<i>Iste'mol tovarlari, mlrd.so'mda¹⁾</i>	<i>2020 yil nisbatan, foizda</i>
Buxoro viloyati	13 402,6	99,7	5 910,9	123,9
Buxoro sh.	1 814,2	107,7	1 124,2	131,7
Kogon sh.	579,8	105,2	233,2	113,1
<i>tumanlar</i>				
Buxoro	323,6	100,4	284,9	107,4
Vobkent	314,4	103,1	273,6	106,3
Jondor	638,1	111,2	513,5	140,1
Kogon	784,6	117,3	399,7	164,5
Olot	399,1	110,0	172,2	151,7
Peshko'	330,7	109,3	215,9	157,3
Romitan	793,3	103,7	304,2	141,6
Shofirkon	494,5	111,1	304,3	143,8
Qorako'l	420,7	103,8	235,2	102,9
Qorovulbozor	5 509,6	90,8	1 173,8	106,0
G'ijduvon	1000,0	103,1	676,2	119,7

1) Hududlar bo'yicha taqsimlanmagan ma'lumotlarni qo'shgan holda

1) Byudjet va boshqa notijorat tashkilotlar, mahsulot ishlab chiqaruvchi qishloq xo'jalik

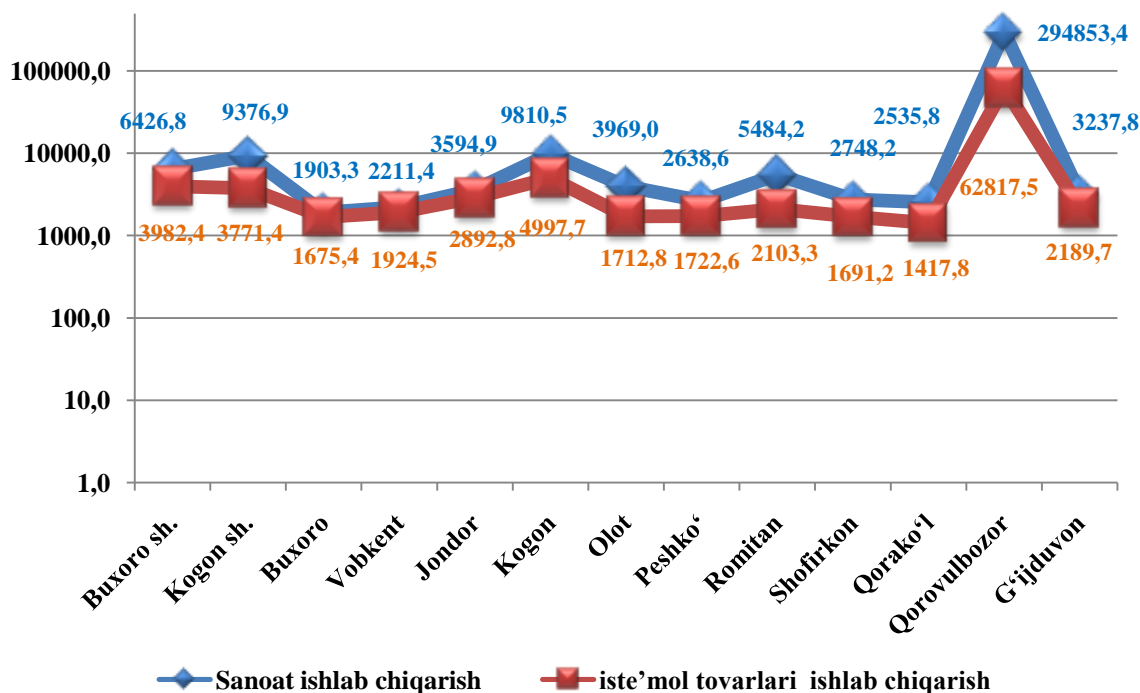
**Hududlar bo'yicha jami iste'mol tovarlarining ishlab
chiqarish hajmidagi ulushi, foizda**
(2021 yil yanvar-sentabr)



2021 yil yanvar-sentabr oylarida shahar va tumanlarning jami iste'mol tovarlarining ishlab chiqarish hajmidagi ulushi eng ko'p Qorovulbozor tumanida 19,9 foiz hamda Buxoro shaxrida 19,0 foizni tashkil qildi.

Aholi jon boshiga sanoat mahsulotlari ishlab chiqarishning tabaqalanishi tahlili Qorovulbozor (294 853,4 mingso'm) va Kogon (9 810,5 ming so'm) tumanlarida o'rtacha viloyat darajasi ko'rsatkichidan (6 846,1 ming so'm) ancha yuqoriligini ko'rsatmoqda.

Hududlar bo'yicha aholi jon boshiga sanoat mahsulotlari va iste'mol tovarlari ishlab chiqarish hajmi, ming so'mda
(2021 yil yanvar-sentabr)



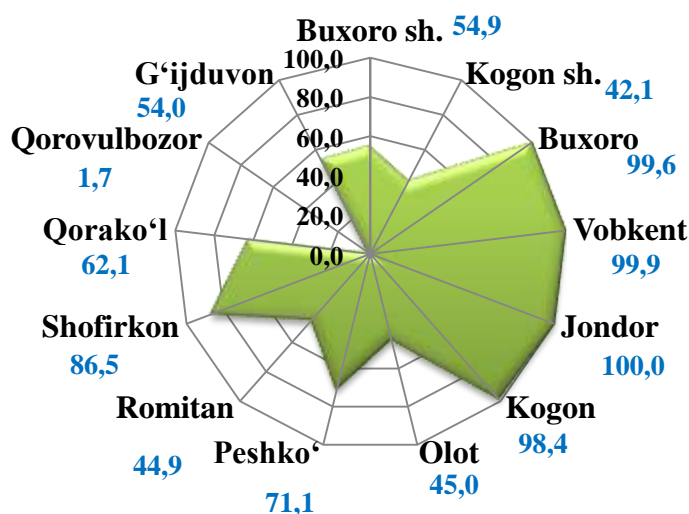
Hududlar kesimida aholi jon boshiga o'rtacha sanoat mahsulotlari ishlab chiqarish hajmining yuqori o'sish sur'atlari Kogon (2020 yil yanvar-sentabr oylariga nisbatan 115,1 foizga), Shofirkon (109,7 foizga) va Jondor tumanlarida (109,6 foizga) kuzatilgan bo'lsada, faqatgina Qorovulbozor (89,2 foizga) tumanida o'sishning past sur'ati kuzatildi.

Sanoat ishlab chiqarishda kichik biznesning hissasi

Kichik tadbirkorlik subektlari sanoat ishlab chiqarishda keskin faollashgani natijasida ular tomonidan sanoat mahsulotlari ishlab chiqarish fizik hajmi indeksi o'tgan yilning shu davriga nisbatan 122,1 foizga oshishini ta'minladi, o'z navbatida kichik biznesning jami sanoat ishlab chiqarishidagi ulushi esa 40,1 foizni tashkil etmoqda.

Hududlar kesimida kichik biznesning sanoat mahsulotlari ishlab chiqarishdagi eng yuqori ulushi Jondor (jami sanoat mahsulotlari ishlab chiqarishdagi ulushi 100,0 foiz), Vobkent (99,9 foiz), Buxoro (99,6 foiz) va Kogon (98,4 foiz) tumanlarida kuzatildi. Shu bilan birga, eng kam ulush Romitan tumani (44,9 foiz), Kogon shahrida (42,1 foiz) hamda Qorovulbozor (1,7 foiz) tumanlari kuzatildi.

**Hududlar bo'yicha kichik biznesning sanoat mahsulotlari
ishlab chiqarishdagi ulushi, foizda
(2021 yil yanvar-sentabr)**



Tayyor mahsulotlar, butlovchi qismlar va materiallar ishlab chiqarishni mahalliyashtirish Dasturining amalga oshirilishi

Viloyat sanoat mahsulotlari ishlab chiqarishining rivojlanishiga tayyor mahsulotlar, butlovchi qismlar va materiallar ishlab chiqarishni mahalliyashtirish Dasturining amalga oshirilishi ham o'z ta'sirini ko'rsatdi, mazkur dastur doirasida kiritilgan 76 ta loyiha bo'yicha 1253,0 mlrd. so'mlik mahsulotlar ishlab chiqarilgan bo'lib, yanvar-sentabr oylarida 1 2261,1 ming AQSH dollari miqdorida mahalliyashtirilgan mahsulotlar eksport qilindi.

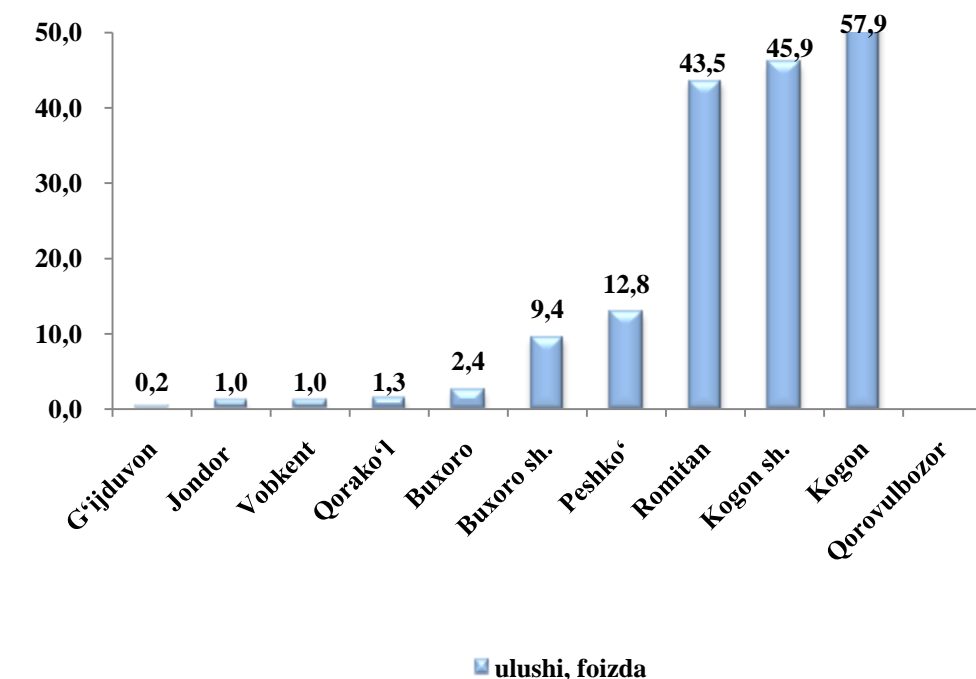
**Tayyor mahsulotlar, butlovchi qismlar va materiallar ishlab chiqarishni mahalliyashtirish dasturining asosiy ko'rsatkichlari
(yanvar-sentabr)**

	2020 yil	2021 yil
Loyihalar soni, birlik	19	76
Korxonalar soni, birlik	16	98
Ishlab chiqarish hajmi, mlrd. so'm	974,1	1 253,0
Eksportga qilingan mahalliyashtirilgan mahsulot hajmi, mln. AQSH doll.	2,8	12,7
Yaratilgan yangi ish o'rinlari, birlik	241	451

Chet el investitsiyalari ishtirokidagi korxonalar mahsulotlarining ishlab chiqarilishi

Hisobot davrida viloyatdagi xorijiy investitsiyalar ishtirokidagi korxonalar tomonidan 1303,5 mlrd. soʻmlik mahsulot ishlab chiqarilgan. Oʻtgan yilda qoʻshma korxonalarining umumiy ishlab chiqarishdagi ulushi 6,6 foizni tashkil etgan boʻlsa, hisobot davrida bu koʻrsatkich 9,7 foizni tashkil etgan holda oʻtgan yilning mos davriga nisbatan 3,1 bandga koʻpaygan.

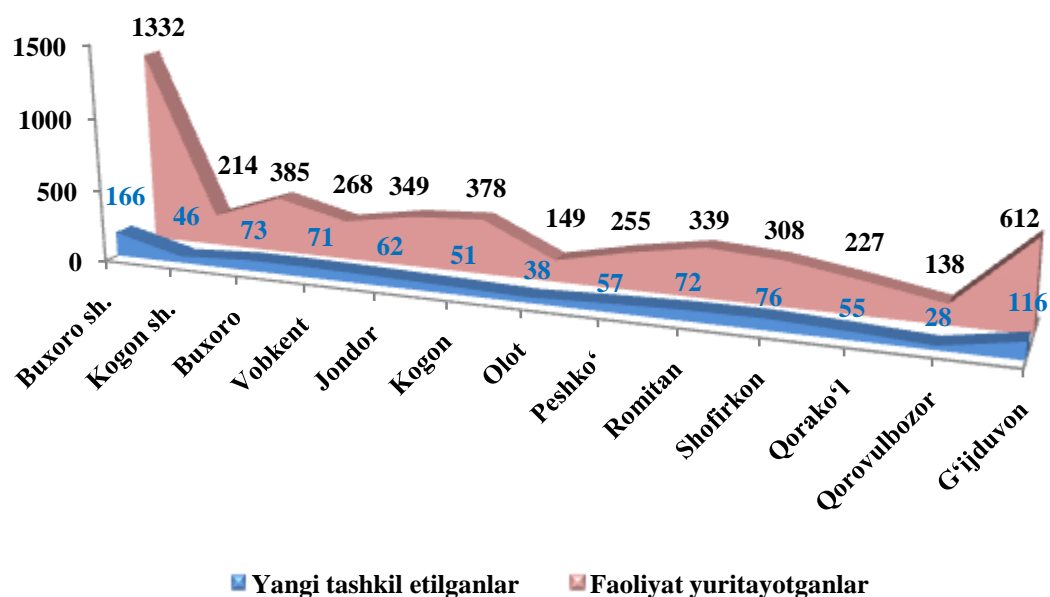
Chet el investitsiyalari ishtirokidagi korxonalar mahsulotlarining sanoatning umumiy hajmidagi ulushi, foiz



Faoliyat yuritayotgan va yangi tashkil etilgan sanoat korxonalari

Bugungi kunda viloyatda 4 954 ta sanoat korxonalari faoliyat koʻrsatayotgan boʻlib, ulardan Buxoro shahriga 1 332 tasi, Gʻijduvon tumaniga 612 tasi, Buxoro tumaniga 385 tasi, Kogon tumaniga 378 tasi, Jondor tumaniga 349 tasi, Romitan tumaniga 339 tasi, Shofirkon tumaniga 308 tasi, Vobkent tumaniga 268 tasi, Peshkoʻ tumaniga 255 tasi, Qorakoʻl tumaniga 227 tasi, Kogon shahriga 214 tasi, Olot tumaniga 149 tasi va Qorovulbozor tumaniga 138 tasi toʻgʻri keladi.

Faoliyat yuritayotgan va yangi tashkil etilgan sanoat korxonalari soni, birlik
(2021 yil yanvar-sentabr)



Joriy yil yanvar-sentabr oylarida viloyatda 911 ta yangi sanoat korxonalari tashkil etilgan boʻlib, ulardan Buxoro shahriga 18,2 foizi, Gʻijduvon tumaniga 12,7 foizi, Shofirkon tumaniga 8,4 foizi, Buxoro tumaniga 8,0 foizi, Romitan tumaniga 7,9 foizi, Vobkent tumaniga 7,8 foizi, Jondor tumaniga 6,8 foizi, Peshkoʻ tumaniga 6,3 foizi, Qorakoʻl tumaniga 6,0 foizi, Kogon tumaniga 5,6 foizi, Kogon shahriga 5,0 foizi, Olot tumaniga 4,2 foizi, hamda Qorovulbozor tumaniga 3,1 foizi toʻgʻri keladi.

III. QISHLOQ, O‘RMON VA BALIQCHILIK XO‘JALIGI

Dastlabki ma’lumotlarga ko‘ra, viloyatda 2021 yil yanvar-sentabr oylarida qishloq, o‘rmon va baliqchilik xo‘jaligi mahsulot (xizmatlar)larining umumiy hajmi 21 238,6 mlrd.so‘mni yoki 2020 yilning mos davriga nisbatan 105,5 foizni, shu jumladan yalpi dehqonchilik mahsulotlari hajmi 10 804,6 mlrd.so‘mni (109,8 foiz), yalpi chorvachilik mahsulotlari hajmi 10 017,8 mlrd.so‘mni (101,1 foiz), qishloq xo‘jaligida ko‘rsatilgan xizmatlar hajmi 208,1 mlrd. so‘mni (136,9 foiz), baliqchilik xo‘jaliklarida 110,7 mlrd. so‘mni (121,5 foiz), ovchilik xo‘jaligida 1,6 mlrd.so‘mni (101,8 foiz), o‘rmonchilik xo‘jaliklarida 95,8 mlrd.so‘mni (101,6 foiz) tashkil qildi.



21 238,6

Buxoro viloyatining qishloq, o‘rmon va baliqchilik xo‘jaligi mahsulot (xizmat) larining hajmi, mlrd. so‘m



01 21 032,1 **Dehqonchilik va chorvachilik, ovchilik va ushbu sohalarda ko‘rsatilgan xizmatlar**

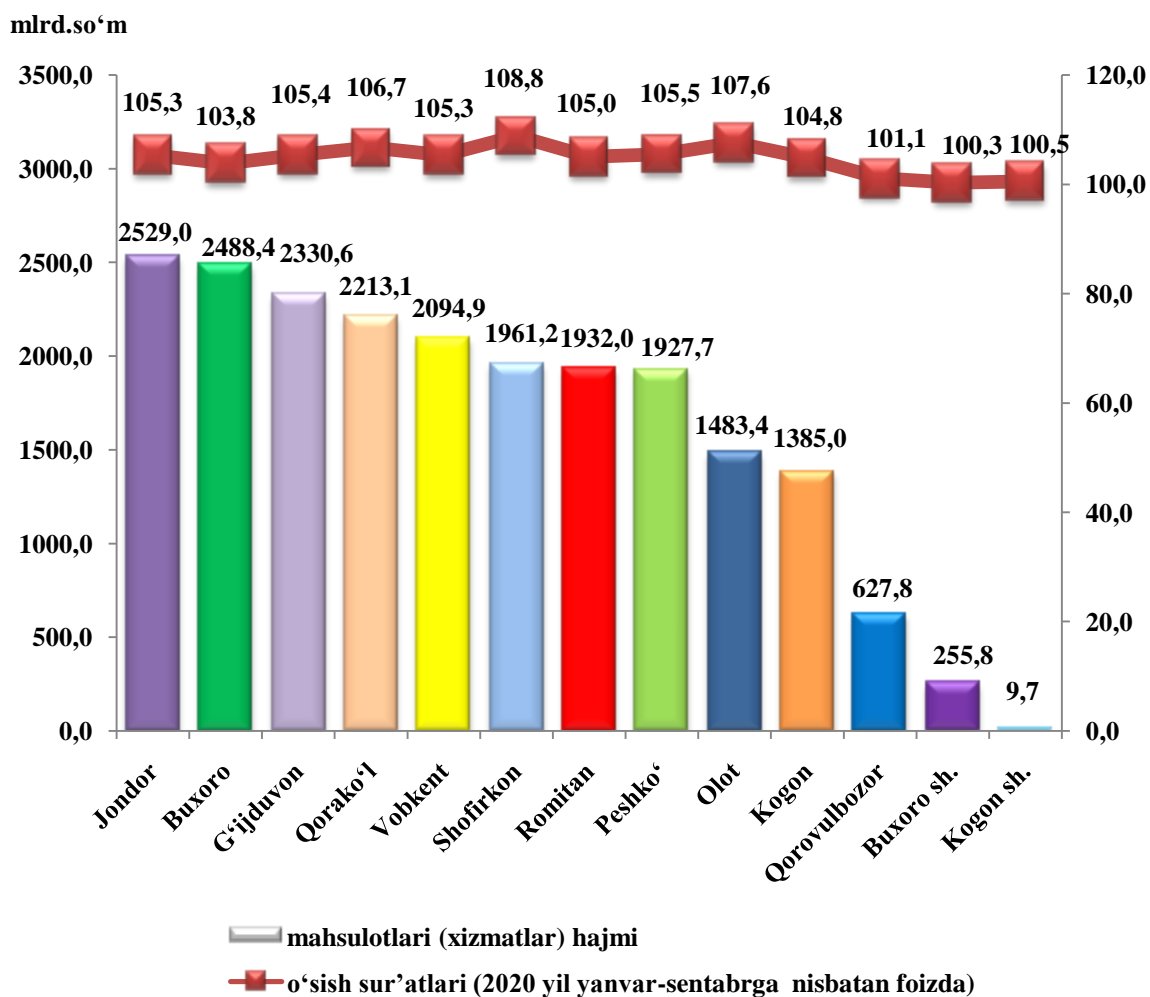
02 95,8 **O‘rmon xo‘jaligi**

03 110,7 **Baliqchilik xo‘jaligi**

**Qishloq, o‘rmon va baliqchilik xo‘jaligi mahsulot (xizmatlar)
hajmining taqsimlanishi, foizda
(2021 yil yanvar-sentabr)**

	<i>Qishloq, o‘rmon va baliqchilik xo‘jaligi mahsulotlar hajmi</i>		<i>Aholi jon boshiga, (ming co‘m)</i>
	<i>mlrd. so‘m</i>	<i>2020 yil yanvar-sentabr oylariga nisbatan, o‘sish sur‘ati % da</i>	
Buxoro viloyati	21238,6	105,5	10848,8
Buxoro sh.	255,8	100,3	906,0
Kogon sh.	9,7	100,5	156,5
<i>tumanlar</i>			
Buxoro	2488,4	103,8	14634,3
Vobkent	2094,9	105,3	14736,3
Jondor	2529,0	105,3	14247,9
Kogon	1385,0	104,8	17317,3
Olot	1483,4	107,6	14753,3
Peshko‘	1927,7	105,5	15379,4
Romitan	1932,0	105,0	13356,0
Shofirkon	1961,2	108,8	10900,3
Qorako‘l	2213,1	106,7	13339,4
Qorovulbozor	627,8	101,1	33595,1
G‘ijduvon	2330,6	105,4	7546,5

2021 yil yanvar-sentabr oylarida qishloq, o‘rmon va baliqchilik xo‘jaligi mahsulotlari (xizmatlar)ning hajmi va o‘shish sur‘atlari

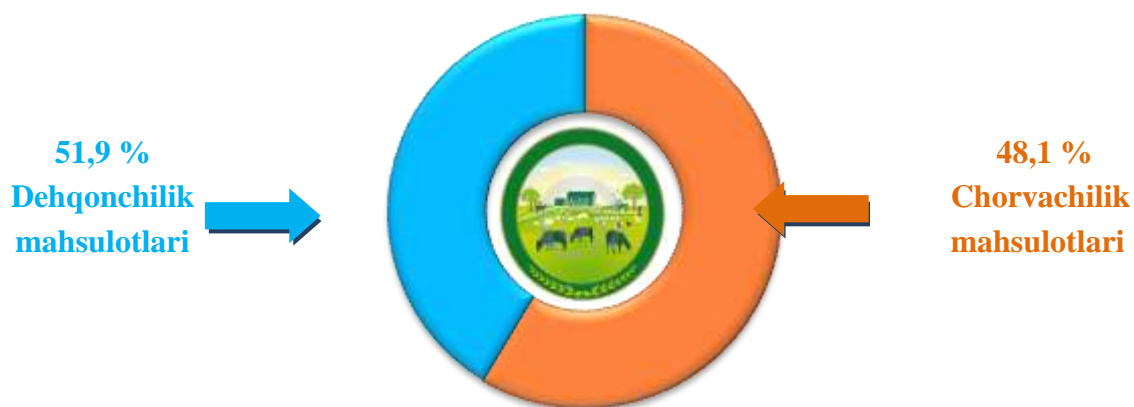


Xususan, yuqori o‘shish sur‘atlari Shofirkon (108,8 foiz), Olot (107,6 foiz), Qorako‘l (106,7 foiz) va Peshko‘ (105,5 foiz) tumanlarida kuzatildi. Buxoro (100,3 foiz) va Kogon (100,5 foiz) shaharlarida esa aksincha past sur‘atlar kuzatildi.

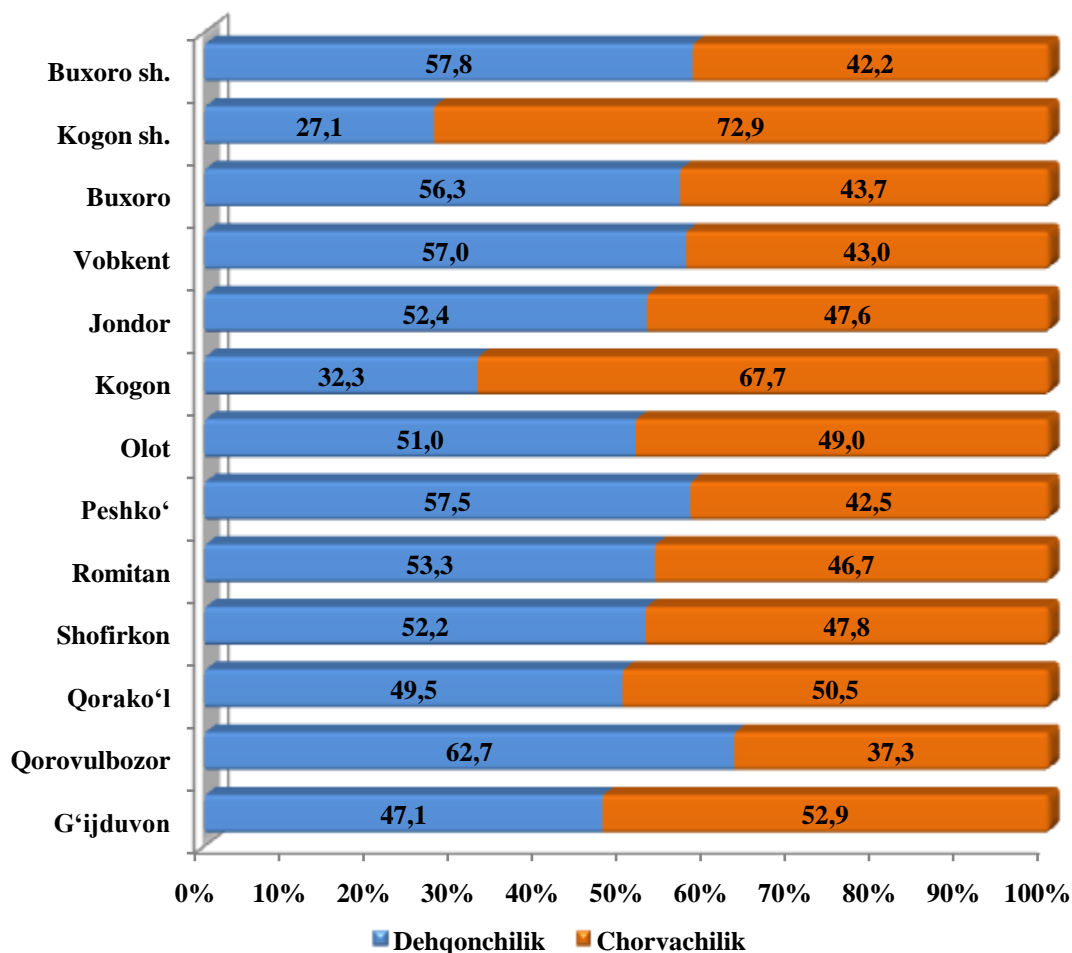
Qishloq xo‘jaligi mahsulotlari

2021 yil yanvar-sentabr oylarida ishlab chiqarilgan qishloq xo‘jaligi mahsulotlari hajmining o‘shishi 2020 yil mos davriga nisbatan 105,3 foizni, shu jumladan dehqonchilik mahsulotlari 109,8 foizni va chorvachilik mahsulotlari 101,1 foizni tashkil qildi.

Qishloq xo‘jaligi mahsulotlari ishlab chiqarish hajmida dehqonchilik va chorvachilikning ulushi, foizda



Ishlab chiqarilgan qishloq xo‘jaligi mahsulotlari hajmining hududlar kesimida taqsimlanishi, foizda



2021 yil yanvar-sentabr oylarida 20 822,4 mlrd. soʻmga teng boʻlgan qishloq xoʻjaligi mahsulotlari ishlab chiqarildi va ushbu hajmning 10 804,6 mlrd. soʻmga teng qismi yoki 51,9 foizi dehqonchilik, 10 017,8 mlrd. soʻmga teng qismi yoki 48,1 foizi chorvachilik sohasiga toʻgʻri keladi.

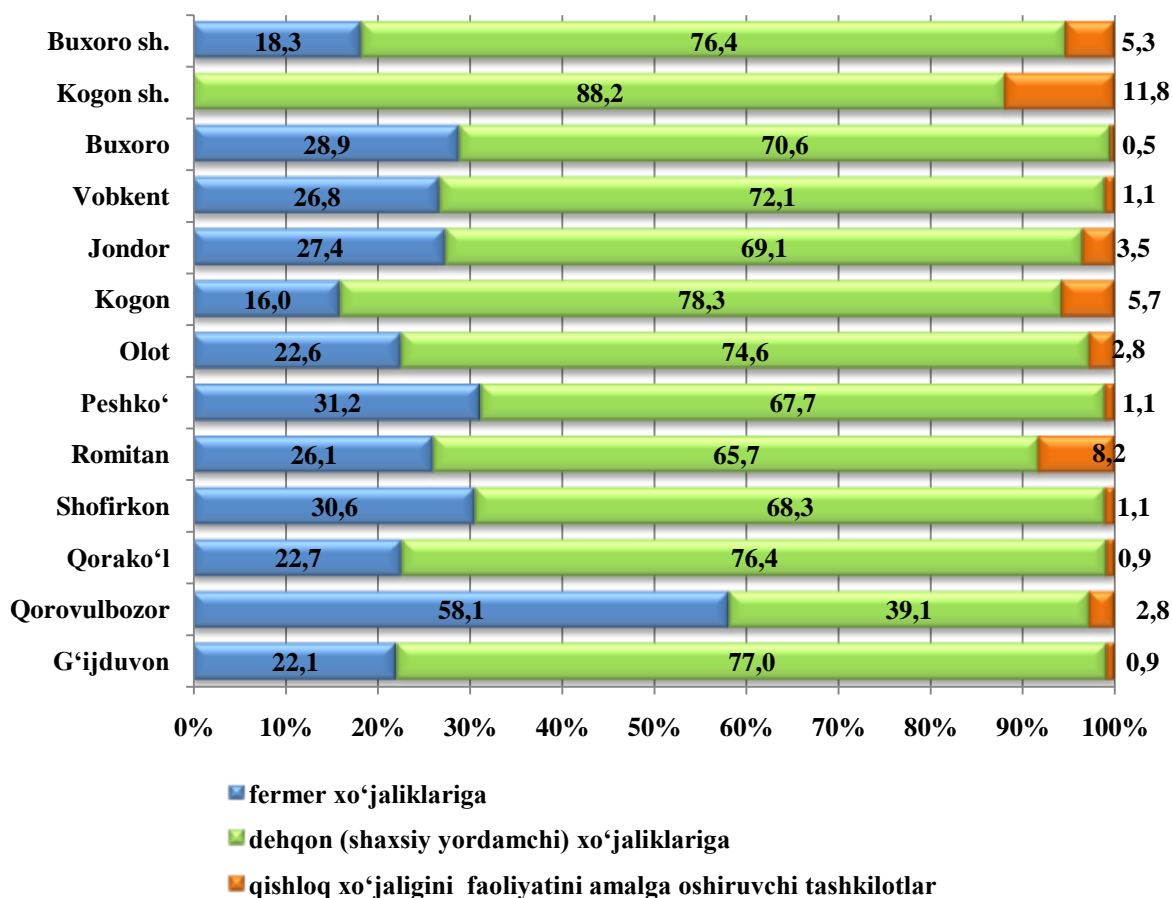
2021 yil yanvar-sentabr oylarida ishlab chiqarilgan dehqonchilik va chorvachilik mahsulotlari umumiy hajmining hududlar kesimida taqsimlanishi tahlil qilinganda Qorovulbozor, Peshkoʻ va Vobkent tumanlarida asosan dehqonchilik sohasining ancha rivojlanganligini koʻrsatdi. Ushbu tumanlarda jami qishloq xoʻjaligi mahsulotlari hajmining 62,7-57,0 foizini dehqonchilik mahsulotlari tashkil etadi. Shuningdek, Kogon, Gʻijduvon, Qorakoʻl, Olot tumanlarida asosan chorvachilik sohasining ancha rivojlanganligini kuzatish mumkin. Ushbu hududlarda jami qishloq xoʻjaligi mahsulotlari hajmining 67,7- 49,0 foizini chorvachilik mahsulotlari tashkil etadi.

**Ishlab chiqarilgan qishloq xoʻjaligi mahsulotlarining
xoʻjaliklar toifalari boʻyicha taqsimlanishi, foiz**



Xoʻjaliklar toifalari boʻyicha tahlillar, qishloq xoʻjaligi mahsulotlari umumiy hajmining 70,9 foizi dehqon (shaxsiy yordamchi) xoʻjaliklariga, 26,7 foizi fermer xoʻjaliklariga, 2,4 foizi qishloq xoʻjaligini amalga oshiruvchi tashkilotlarga toʻgʻri kelishini koʻrsatmoqda.

Ishlab chiqarilgan qishloq xo‘jaligi mahsulotlarining xo‘jaliklar toifalari bo‘yicha taqsimlanishi hududlar kesimida, foizda



Qishloq xo‘jaligi yalpi mahsulotining ulushi xo‘jaliklar toifalari bo‘yicha taqsimlanishi tuman va shaharlar kesimida tahlil qilinganda, eng yuqori ko‘rsatkichlar barcha tuman va shaharlarda dehqon (shaxsiy yordamchi) xo‘jaliklari hissasiga to‘g‘ri kelishi kuzatildi.

2021 yil yanvar-sentabr oylari yakunlariga ko‘ra fermer xo‘jaliklarining qishloq xo‘jaligi yalpi mahsuloti tarkibidagi ulushi bo‘yicha eng yuqori ko‘rsatkich Qorovulbozor (58,1 foizi), dehqon (shaxsiy yordamchi) xo‘jaliklarining eng yuqori ulushi Kogon (78,3 foizi) tumanlari va qishloq xo‘jaligi faoliyatini amalga oshiruvchi tashkilotlarning eng yuqori ulushi Romitan (8,2 foizi) tumanida qayd etildi.

Fermer xo'jaliklarining qishloq xo'jaligi yalpi mahsuloti tarkibidagi ulushi bo'yicha eng kam ko'rsatkich esa Kogon (16,0 foizi), dehqon (shaxsiy yordamchi) xo'jaliklarining eng kam ulushi Qorovulbozor (39,1 foizi) hamda qishloq xo'jaligi faoliyatini amalga oshiruvchi tashkilotlarning eng kam ulushi Buxoro (0,5 foizi) tumanlarida qayd etildi.

Dehqonchilik



2021 yilning yanvar-sentabr oylarida ishlab chiqarilgan dehqonchilik mahsulotlarning hajmi 10 804,6 mlrd.so'mni yoki 2020 yilning mos davriga nisbatan 109,8 foizni tashkil etdi. Ishlab chiqarilgan qishloq xo'jaligi mahsulotlarining umumiy hajmida dehqonchilik mahsulotlarining ulushi 51,9 foizni tashkil kildi.

Viloyatda 2021 yil 1 oktyabr holatida 216,5 ming tonna paxta yetishtirilib, shartnomaviy rejaning 63,2 foizi bajarildi. Viloyat paxtakorlari yalpi xirmon salmog'ini 342,6 ming tonnaga yetkazish maqsadida, yig'im terim ishlarini olib bormoqdalar.

Viloyatda 2021 yil 1 oktabr holatida davlat xirmoniga 126,5 ming tonna g'alla topshirildi. Shartnomaviy reja 101,2 foizga uddalandi. Bundan tashqari kelgusi yil hosili uchun 15,1 ming tonna urug'lik don ham tayyorlandi.

Dastlabki ma'lumotlarga ko'ra, joriy yilda barcha toifadagi xo'jaliklar 237302 gektar maydonda dehqonchilik bilan shug'ullanib, shundan jami don 71173 gektarni, shu jumladan, boshqli don 69376 gektarni, shundan bug'doy 68905 gektarni, makkajo'xori don uchun 728 gektarni, dukkakli don ekinlari 758 gektarni, texnik ekinlar jami 101224 gektarni, shu jumladan, g'o'za maydoni 98716 gektar, moyli ekinlar 1272 gektar, kartoshka 6377 gektarni, sabzavotlar jami 19919 gektarni, poliz 3750 gektarni, sabzavot ekini urug'zorlari 26 gektarni, ozuqa ekinlari 34 833 gektarni, bundan tashqari mevalar va rezavorlar maydoni 14 698 gektarni hamda tokzorlar 9 072 gektarni tashkil etdi.

Dehqonchilik mahsulotlari ishlab chiqarishda dehqon xo'jaliklarining salmog'i yuqori bo'lmoqda, jumladan jami yetishtirilgan kartoshkaning 92,2 foizi, sabzavotning 82,1 foizi, poliz mahsulotlarining 79,9 foizi, uzumning 54,1 foizi va mevaning 60,3 foizi ular hissasiga to'g'ri keldi.

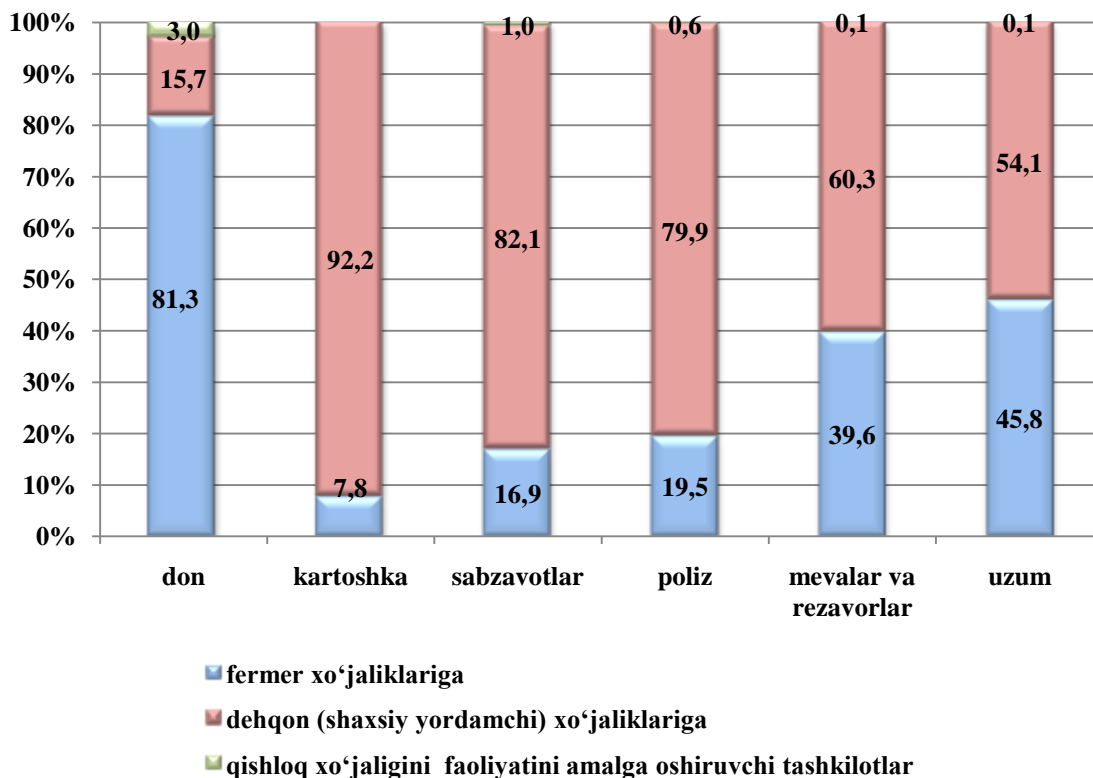
Hosilni yig'ib olish



Joriy yilning yanvar-sentabr oylarida jami don 483479 tonna (2020 yil shu davriga nisbatan o'zgarishsiz qoldi), shu jumladan, boshoqli don 395769 tonna, shundan bug'doy 395025 tonna o'rib olindi.

Kartoshka 212019 tonna (0,9 foizga ko'p), sabzavot 653170 tonna (1,5 foizga ko'p), poliz 118084 tonna (1,9 foizga ko'p), meva 189778 tonna, uzum 178704 tonna (12,3 foizga ko'p) yig'ib olindi.

Asosiy turdagi dehqonchilik mahsulotlarini ishlab chiqarishda xo'jalik toifalarining ulushi, % hisobida




2021 yilning yanvar-sentabrida xo‘jalik toifalari bo‘yicha asosiy turdagi dehqonchilik mahsulotlarini ishlab chiqarish


	<i>Fermer xo‘jaliklari</i>		<i>Dehqon (shaxsiy yordamchi) xo‘jaliklari</i>		<i>Qishloq xo‘jaligi faoliyatini amalga oshiruvchi tashkilotlar</i>	
	<i>ming tonna</i>	<i>o‘shish sur‘ati, foizda</i>	<i>ming tonna</i>	<i>o‘shish sur‘ati, foizda</i>	<i>ming tonna</i>	<i>o‘shish sur‘ati, foizda</i>
Paxta	190,4	4,9 m.	-	-	26,1	10,2 m.
Don	393,1	100,7	76,1	90,9	14,3	151,1
Kartoshka	16,5	102,9	195,4	100,7	0,1	3,0 m.
Sabzavotlar	110,5	109,5	536,1	100,3	6,6	83,1
Poliz	23,0	109,6	94,3	101,3	0,8	40,8
Mevalar va rezavorlar	75,2	88,7	114,4	88,5	0,2	21,3
Uzum	82,0	130,0	96,6	100,8	0,1	42,6

2021 yil yanvar-sentabr oylarida shahar va tumanlar kesimida asosiy turdagi dehqonchilik mahsulotlarini ishlab chiqarish

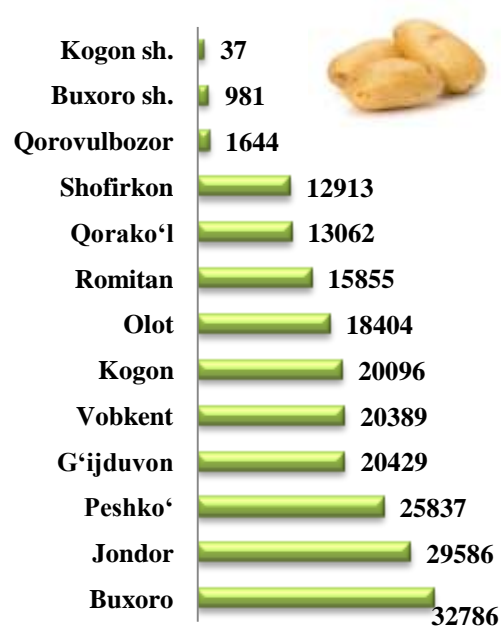
Paxta (tonna)



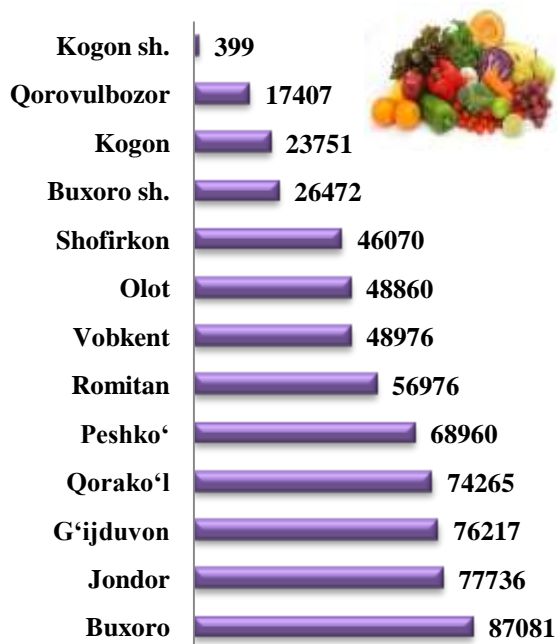
Don (tonna)



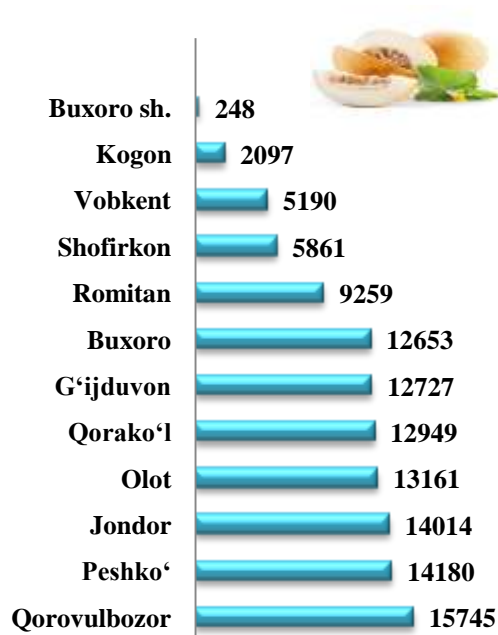
Kartoshka (tonna)




Sabzavotlar (tonna)



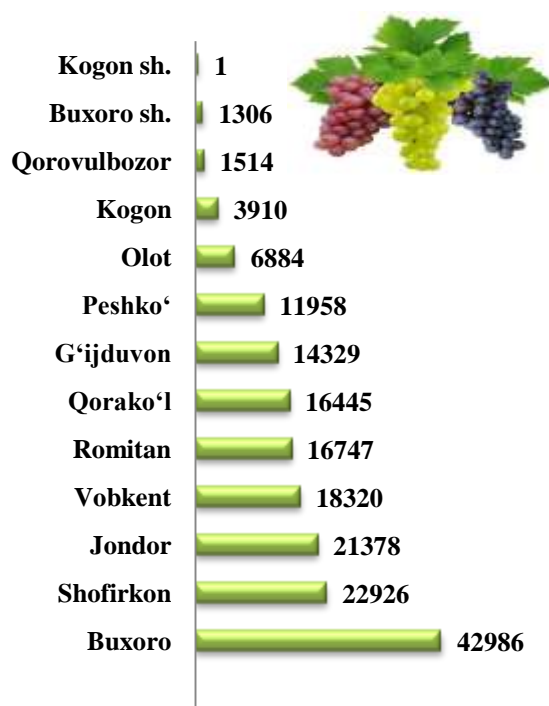
Poliz (tonna)



Mevalar va rezavorlar (tonna)



Uzum (tonna)



Chorvachilik



2021 yil yanvar - sentabr oylarida chorvachilik mahsulotlari ishlab chiqarish hajmi 10017,8 mlrd.so'mni yoki 2020 yilning mos davriga nisbatan 101,1 foizni tashkil qildi. Ishlab chiqarilgan qishloq xo'jaligi mahsulotlarining umumiy hajmida chorvachilik mahsulotlarining ulushi 48,1 foizni tashkil etdi.

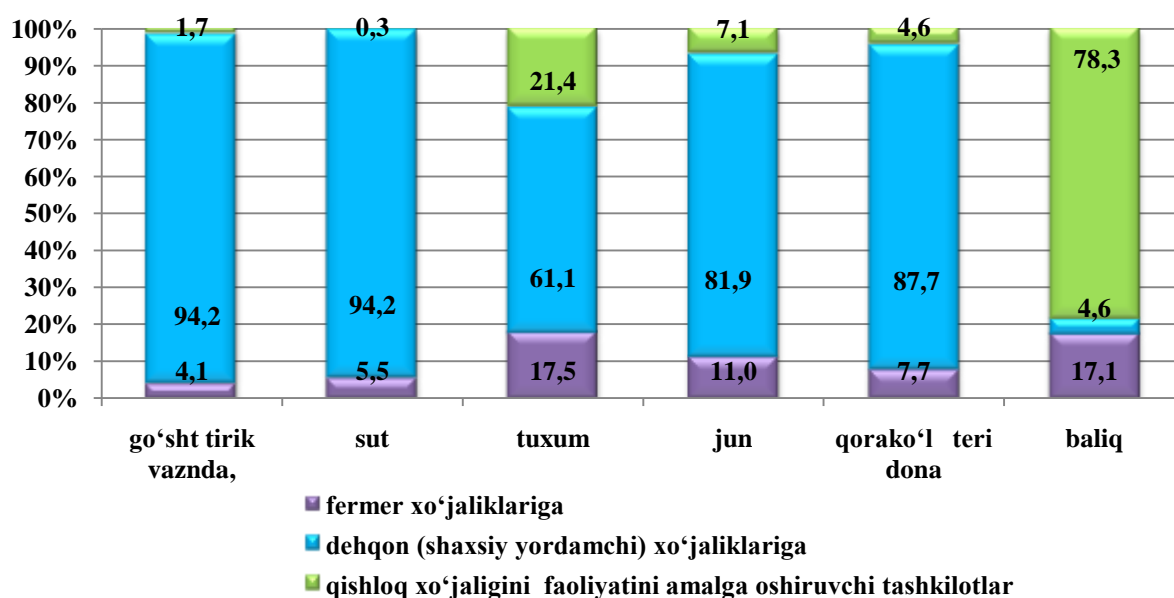
2021 yil yanvar-sentabr oylarida barcha toifadagi xo'jaliklar tomonidan tirik vaznda 192 691 tonna go'sht (2020 yil yanvar - sentabrga nisbatan 1,2 foizga ko'p), 716,3 ming tonna sut (1,0 foizga ko'p), 327,5 mln.dona tuxum (0,5 foizga ko'p), 2 904 tonna jun (1,1 foizga ko'p), 452,1 ming dona qorako'l teri (o'tgan yilga nisbatan 4,7 foizga ko'p) ishlab chiqarildi.

**2021 yil yanvar-sentabr oylarida xo‘jaliklar toifalari bo‘yicha
asosiy turdagi chorvachilik mahsulotlarini ishlab chiqarish**

	Barcha toifadagi xo‘jaliklar		shu jumladan:					
			fermer xo‘jaliklari		dehqon (shaxsiy yordamchi) xo‘jaliklari		qishloq xo‘jaligi faoliyatini amalga oshiruvchi tashkilotlar	
	miq-dori	o‘shish sur‘ati, foiz	miq-dori	o‘shish sur‘ati, foiz	miq-dori	o‘shish sur‘ati, foiz	miq-dori	o‘shish sur‘ati, foiz
Go‘shat tirik vaznda, tonna	192 691	101,2	7 891	102,8	181 477	100,4	3 323	164,1
Sut, tonna	716 333	101,0	39 546	114,3	674 590	100,2	2 197	187,1
Tuxum, ming dona	327 471	100,5	57 561	124,4	199 943	100,3	69 967	87,1
Jun, tonna	2904	101,1	321	100,6	2378	98,5	205	147,5
Qorako‘l teri dona	452 110	104,7	34 699	100,0	396 300	103,2	21 111	163,0

Chorvachilik mahsulotlari ishlab chiqarish ko‘rsatkichlarini xo‘jaliklar toifalari bo‘yicha taxlil qilar ekanmiz, tirik vaznda go‘shatning umumiy hajmidan 94,2 foizi dehqon (shaxsiy yordamchi) xo‘jaliklari hissasiga to‘g‘ri kelishini qayd etish lozim, shuningdek sutning 94,2 foizi, tuxumning 61,1 foizi, junning 81,9 foizi, qorako‘l terining 87,7 foizi ham dehqon (shaxsiy yordamchi) xo‘jaliklari hissasiga to‘g‘ri keladi.

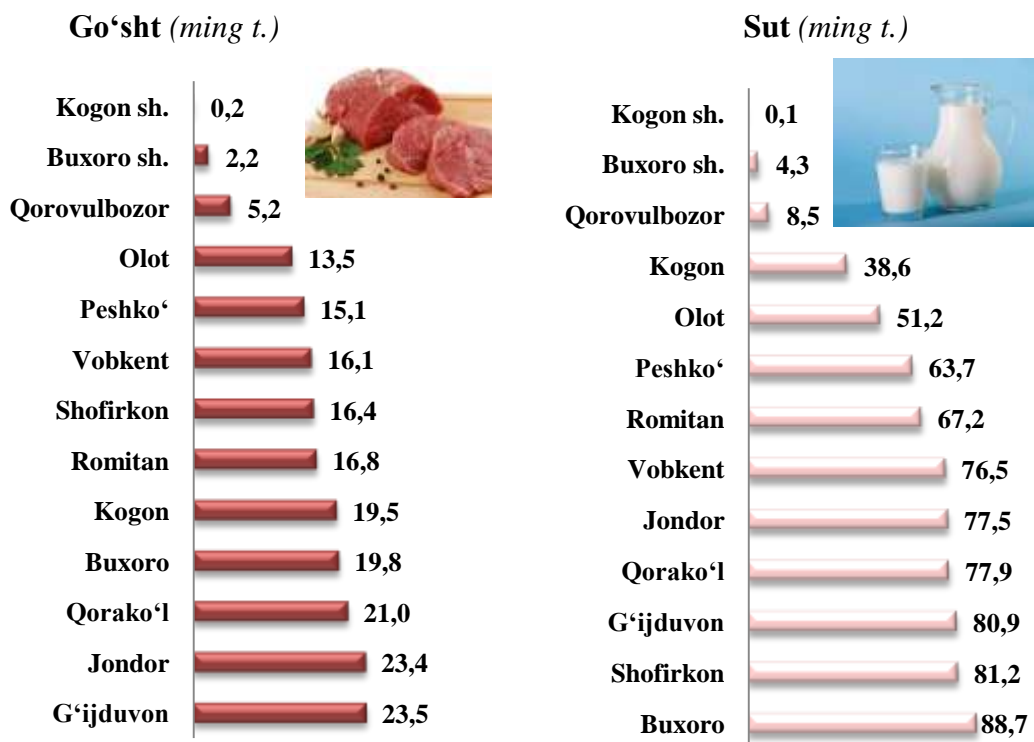
**Asosiy turdagi chorvachilik mahsulotlarini
ishlab chikarishda xo‘jalik toifalarining ulushi**



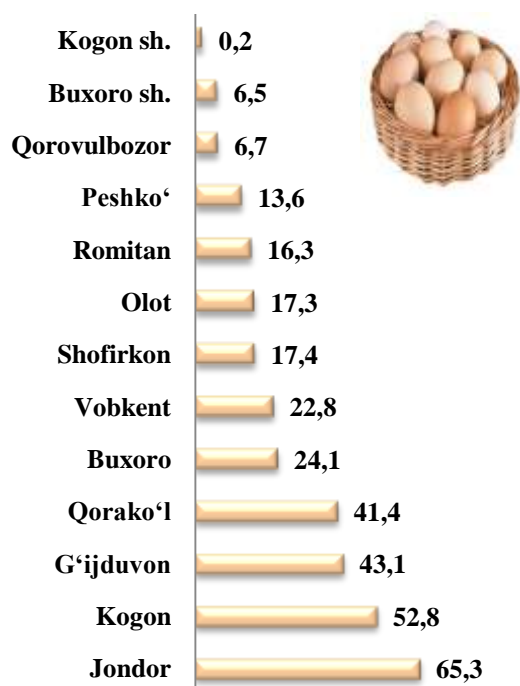
**2021 yil 1 oktabr holatiga xo‘jaliklar toifalari bo‘yicha
chorva mollari va parrandalar bosh soni**

	Barcha toifadagi xo‘jaliklar		shu jumladan:					
			fermer xo‘jaliklari		dehqon (shaxsiy yordamchi) xo‘jaliklari		Qishloq xo‘jaligi faoliyatini amalga oshiruvchi tashkilotlar	
	ming bosh	o‘sinh sur‘ati, foiz	ming bosh	o‘sinh sur‘ati, foiz	ming bosh	o‘sinh sur‘ati, foiz	ming bosh	o‘sinh sur‘ati, foiz
Yirik shoxli qoramollar	1 268,5	103,9	75,9	107,5	1 179,8	103,7	12,8	102,4
shu jumladan sigirlar	417,7	103,9	25,3	114,5	389,2	103,1	3,2	128,0
Qo‘y va echkilar	2 237,8	103,0	285,6	111,7	1 796,8	102,2	155,4	98,2
Parrandalar	5 278,3	106,3	1 017,6	116,5	2 915,1	103,3	1 345,6	106,1


Ishlab chiqarilgan asosiy turdagi chorvachilik va baliqchilik mahsulotlarini hududlar kesimida taqsimlanishi



Tuxum (mln.dona)



Ovlangan baliq (tonna)



2021 yil 1 oktabr holatiga chorva mollari va parrandalar bosh soni

	<i>ming bosh</i>	<i>o'sish sur'ati, foiz</i>
Yirik shoxli qoramol	1 268,5	103,9
<i>shu jumladan:</i>		
Fermer xo'jaliklari	75,9	107,5
Dehqon (shaxsiy yordamchi) xo'jaliklari	1 179,8	103,7
Qishloq xo'jaligi faoliyatini amalga oshiruvchi tashkilotlar	12,8	102,4
shundan sigirlar	417,7	103,9
<i>shu jumladan:</i>		
Fermer xo'jaliklari	25,3	114,5
Dehqon (shaxsiy yordamchi) xo'jaliklari	389,2	103,1
Qishloq xo'jaligi faoliyatini amalga oshiruvchi tashkilotlar	3,2	128,0

	<i>ming bosh</i>	<i>o'sish sur'ati, foiz</i>
Qo'y va echkilar	2 237,8	103,0
<i>shu jumladan:</i>		
Fermer xo'jaliklari	285,6	111,7
Dehqon (shaxsiy yordamchi) xo'jaliklari	1 796,8	102,2
Qishloq xo'jaligi faoliyatini amalga oshiruvchi tashkilotlar	155,4	98,2
Otlar	6,6	115,2
<i>shu jumladan:</i>		
Fermer xo'jaliklari	2,0	129,4
Dehqon (shaxsiy yordamchi) xo'jaliklari	3,8	100,2
Qishloq xo'jaligi faoliyatini amalga oshiruvchi tashkilotlar	0,8	196,4
Parrandalar	5 278,3	106,3
<i>shu jumladan:</i>		
Fermer xo'jaliklari	1 017,6	116,5
Dehqon (shaxsiy yordamchi) xo'jaliklari	2 915,1	103,3
Qishloq xo'jaligi faoliyatini amalga oshiruvchi tashkilotlar	1 345,6	106,1

2021 yil yanvar-sentabr oylarida ishlab chiqarilgan chorvachilik mahsulotlari

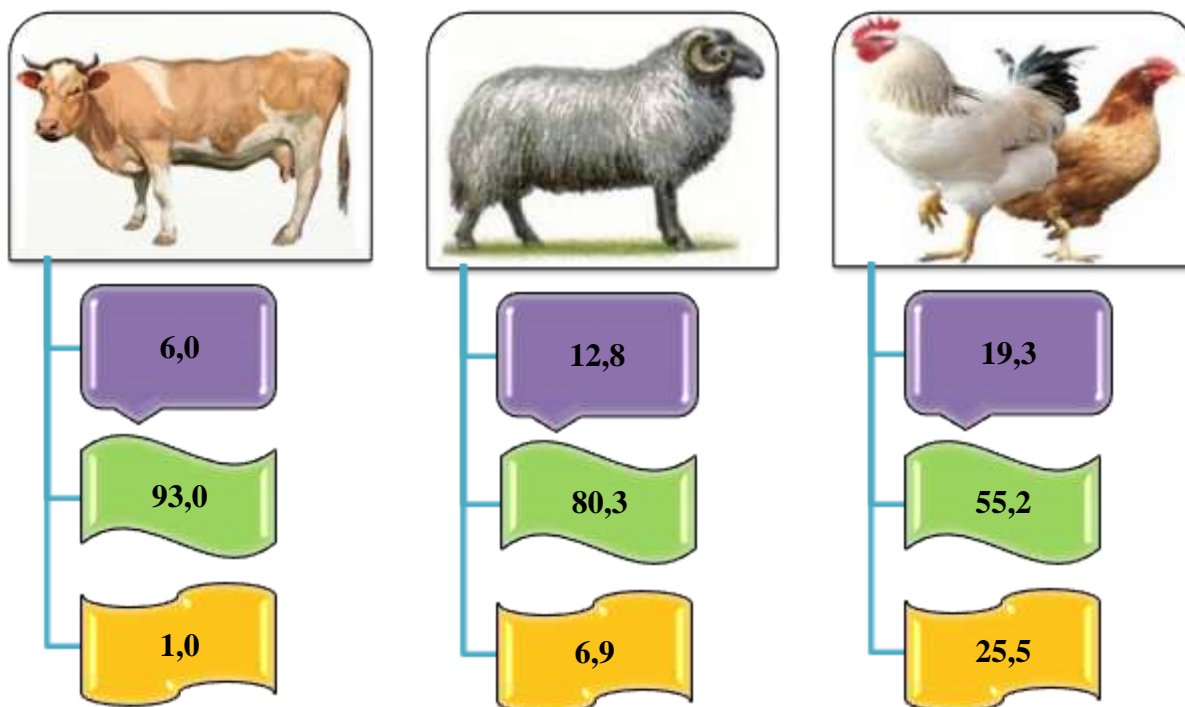
	<i>Miqdori</i>	<i>o'sish sur'ati, foiz</i>
Go'sht (tirik vaznda), ming tn.	192,7	101,2
<i>shu jumladan:</i>		
Fermer xo'jaliklari	7,9	102,8
Dehqon (shaxsiy yordamchi) xo'jaliklari	181,5	100,4
Qishloq xo'jaligi faoliyatini amalga oshiruvchi tashkilotlar	3,3	164,1

	<i>Miqdori</i>	<i>o'sish sur'ati, foiz</i>
Sut, ming tn.	716,3	101,0
<i>shu jumladan:</i>		
Fermer xo'jaliklari	39,5	114,3
Dehqon (shaxsiy yordamchi) xo'jaliklari	674,6	100,2
Qishloq xo'jaligi faoliyatini amalga oshiruvchi tashkilotlar	2,2	187,1
Tuxum, mln. dona	327,5	100,5
<i>shu jumladan:</i>		
Fermer xo'jaliklari	57,6	124,4
Dehqon (shaxsiy yordamchi) xo'jaliklari	199,9	100,3
Qishloq xo'jaligi faoliyatini amalga oshiruvchi tashkilotlar	70,0	87,1

Yirik shoxli qoramollar va parrandalar bosh soni

2021 yil 1 oktabr holatiga yirik shoxli qoramollarning umumiy bosh soni 1 268,5 ming boshni, shu jumladan sigirlar 417,7 ming boshni, qo'y va echkilar 2 237,8 ming boshni, ot 6 636 boshni, parrandalar 5 278,3 ming boshni tashkil etdi. 2021 yilning mos davri bilan solishtirilganda barcha toifadagi xo'jaliklarda yirik shoxli qoramollar bosh soni 47,5 ming boshga (3,9 foizga), shu jumladan sigirlar 15,5 ming boshga (3,9 foizga), qo'y va echkilar 65,8 ming boshga (3,0 foizga), otlar 878 boshga (15,2 foizga), parrandalar 314,9 ming boshga (6,3 foizga) ko'paydi.

**Xo‘jalik toifalarining chorva mollari
va parrandalar bosh sonidagi ulushi, foizda**




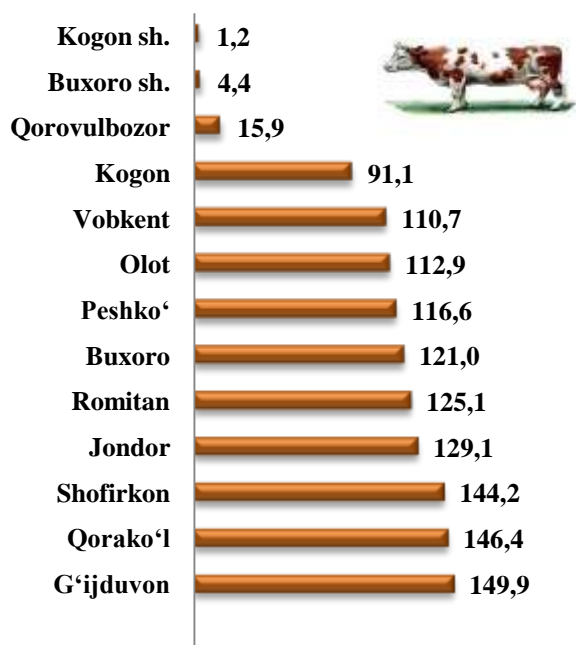
- Fermer xo‘jaliklari**
- Dehqon (shaxsiy yordamchi) xo‘jaliklari**
- Qishloq xo‘jaligi faoliyatini amalga oshiruvchi tashkilotlar**

2021 yil 1 oktabr holatiga yirik shoxli qoramollar bosh soni to‘g‘risidagi ma’lumotlarni xo‘jalik toifalari bo‘yicha tahlil qilar ekanmiz, yirik shoxli qoramollar 6,0 foizi fermer xo‘jaliklariga 93,0 foizi dehqon (shaxsiy yordamchi) xo‘jaliklariga, 1,0 foizi qishloq xo‘jaligi faoliyatini amalga oshiruvchi tashkilotlarga to‘g‘ri kelishini qayd etib o‘tish lozim, shunga mos ravishda qo‘y va echkilarning umumiy sonidan 12,8 foizi fermer xo‘jaliklariga, 80,3 foizi dehqon (shaxsiy yordamchi) xo‘jaliklariga, 6,9 foizi qishloq xo‘jaligi faoliyatini amalga oshiruvchi tashkilotlarga to‘g‘ri keladi, shuningdek parrandalar umumiy sonidan 19,3 foizi fermer xo‘jaliklariga, 55,2 foizi dehqon (shaxsiy yordamchi) xo‘jaliklariga, 25,5 foizi qishloq xo‘jaligi faoliyatini amalga oshiruvchi tashkilotlarga to‘g‘ri keladi.

**2021 yil 1 oktabr xolatiga shahar va tumanlar kesimida
chorva mollari va parrandalar bosh soni**

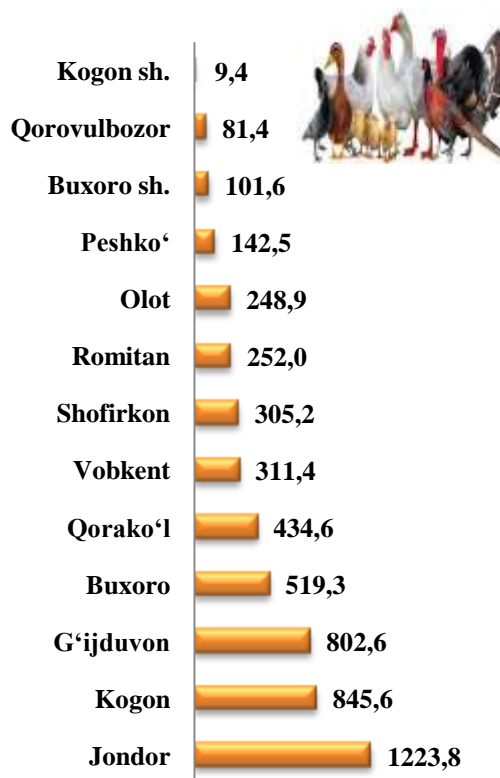

Yirik shoxli qoramollar (ming bosh)

shu jumladan: sigirlar (ming bosh)



Qo'ylar va echkilar (ming bosh)

Parrandalar (ming bosh)



Fermer xo‘jaliklari. 2021 yil yanvar-sentabr oylarida fermer xo‘jaliklari tomonidan ishlab chiqarilgan qishloq xo‘jaligi mahsulotlari hajmi 5 553,0 mlrd. so‘mni tashkil qildi. Qishloq xo‘jaligi mahsulotlari umumiy hajmida fermer xo‘jaliklarining ulushi 26,7 foizni tashkil etdi.

2021 yil 1 oktabr holatida fermer xo‘jaliklarida 75,9 ming bosh yirik shoxli qoramol, shu jumladan 25,3 ming bosh sigir, 285,6 ming bosh qo‘y va echkilar, 1 017,6 ming bosh parrandalar mavjud bo‘lib, 2020 yil 1 oktabr holatiga nisbatan yirik shoxli qoramollar soni 7,5 foizga ko‘p, qo‘y va echkilar 11,7 foizga, parrandalar 16,5 foizga ko‘paygan.

2021 yil yanvar-sentabr oylarida fermer xo‘jaliklari tomonidan ishlab chiqarilgan asosiy turdagi qishloq xo‘jalik mahsulotlari

	2020 yil		2021 yil		o‘shish sur‘ati, foiz
	tonna	ishlab chiqarish umumiy hajmidagi ulushi, foiz	tonna	ishlab chiqarish umumiy hajmidagi ulushi, foiz	
Go‘sh, tirik vaznda	7 678	4,0	7 891	4,1	102,8
Sut	34 598	4,9	39 546	5,5	114,3
Tuxum, ming dona	46 263	14,2	57 561	17,5	124,4
Jun	319	11,1	321	11,0	100,6
Qorako‘l teri, dona	34 695	8,0	34 699	7,7	100,0
Pilla	938,4	53,5	861,1	36,1	91,8
Ovlangan baliq	854,8	16,9	1045	17,1	122,3
Paxta	39 096	93,8	190 415	87,9	4,9 m
Don jami	390 493	80,7	393 077	81,3	100,7
Kartoshka	16 018	7,6	16 483	7,8	102,9
Sabzavot	100 934	15,7	110 522	16,9	109,5
Poliz	20 961	18,1	22 973	19,5	109,6
Mevalar	84 861	39,5	75 244	39,6	88,7
Uzum	63 066	39,6	82 013	45,8	130,0

IV. INVESTITSİYALAR VA QURILISH

2021 yil yanvar-sentabr oylarida viloyatning asosiy kapitalini ko'paytirishga 13805,4 mlrd.so'm (dollar ekvivalentida 1,3 mlrd. AQSH doll.) miqdorida investitsiyalar kiritildi va o'sish sur'ati o'tgan yilning shu davriga nisbatan 125,1 foizni tashkil qildi.

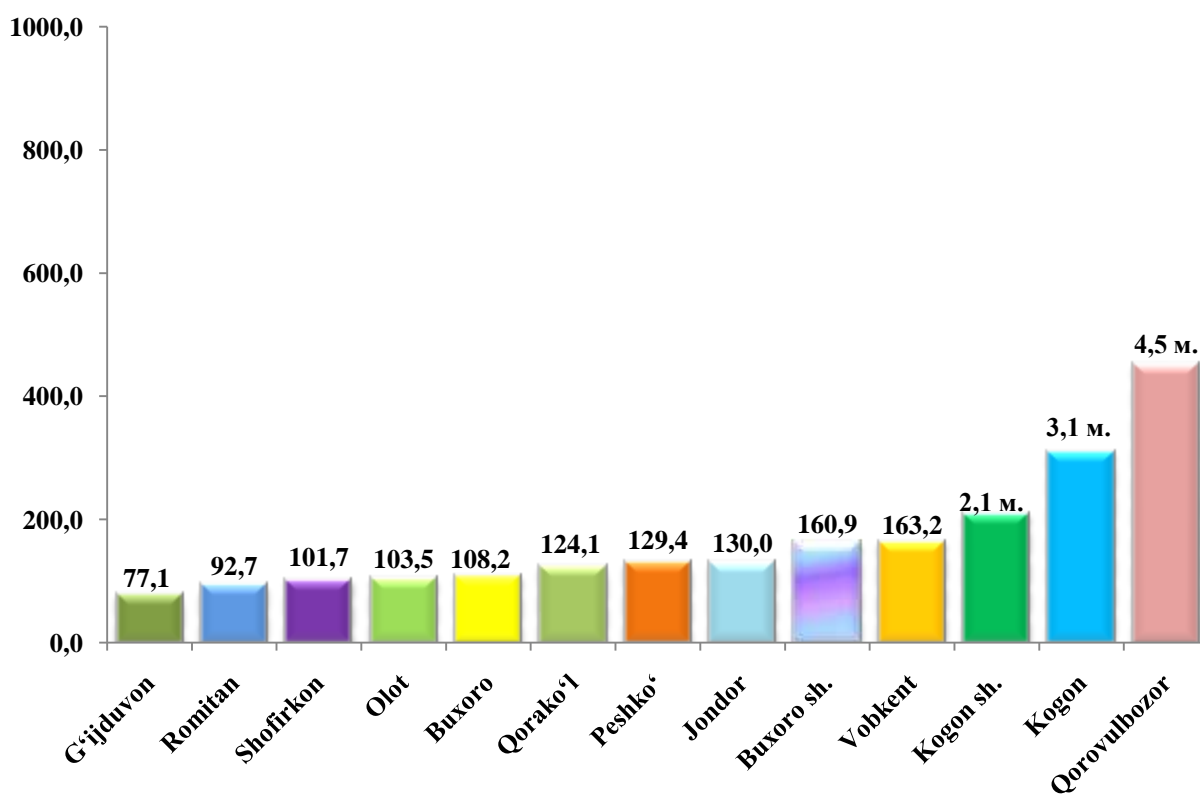
Asosiy kapitalga investitsiyalar yillar bo'yicha dinamikasini kuzatadigan bo'lsak, 2016 yilda - 5,9 trln. so'm yoki 120,8 foiz o'sishni, 2017 yilda - 11,6 trln. so'm yoki 154,7 foiz o'sishni, 2018 yilda - 9,6 trln. so'm yoki 60,6 foiz, 2019 yilda - 10,4 trln. so'm yoki 95,9 foiz, 2020 yilda - 12,2 trln. so'm yoki 104,7 foizni tashkil etgan.

Hududlar kesimida kiritilgan investitsiyalar hajmi

(2021 yil yanvar-sentabr)

	Investitsiya hajmi		Aholi jon boshi (ming so'm)
	mlrd. so'm	2020 yil yanvar-sentabr oylariga nisbatan o'sish sur'ati, % da	
Buxoro viloyati	13 805,4	125,1	7 051,9
Buxoro sh.	3 270,7	160,9	11 586,1
Kogon sh.	260,6	208,3	4 217,3
<i>tumanlar</i>			
Buxoro	689,5	108,5	4 055,7
Vobkent	425,5	163,2	2 992,6
Jondor	396,7	130,0	2 235,2
Kogon	1 544,5	308,4	19 306,2
Olot	1 015,5	103,5	10 094,5
Peshko'	315,3	129,4	2 516,1
Romitan	4 421,2	92,7	30 554,5
Shofirkon	183,3	101,7	1 018,7
Qorako'l	304,2	124,1	1 833,4
Qorovulbozor	479,0	451,8	25 616,4
G'ijduvon	499,4	77,1	1 617,2

Asosiy kapitalga kiritilgan investitsiyalarning o‘shish sur‘atlari, foizda
(yanvar-sentabr)



Asosiy kapitalga investitsiyalarning yuqori o‘shish sur‘atlari Kogon (o‘tgan yilga nisbatan o‘shish sur‘ati 3,1 marta ko‘p asosiy kapitalga investitsiyalar hajmi 1544,5 mlrd. so‘m), Qorovulbozor (4,5 marta, 479,0 mlrd. so‘m) tumanlarida, hamda Kogon (2,1 marta, 260,6 mlrd. so‘m) shaharda kuzatildi.

Asosiy kapitalga investitsiyalarning o‘zlashtirilgan hajmi bo‘yicha tumanlar kesimida Romitan tumani yetakchilik qilmoqda. Ushbu hududda jami asosiy kapitalga investitsiyalarning 32,0 foizi o‘zlashtirildi.

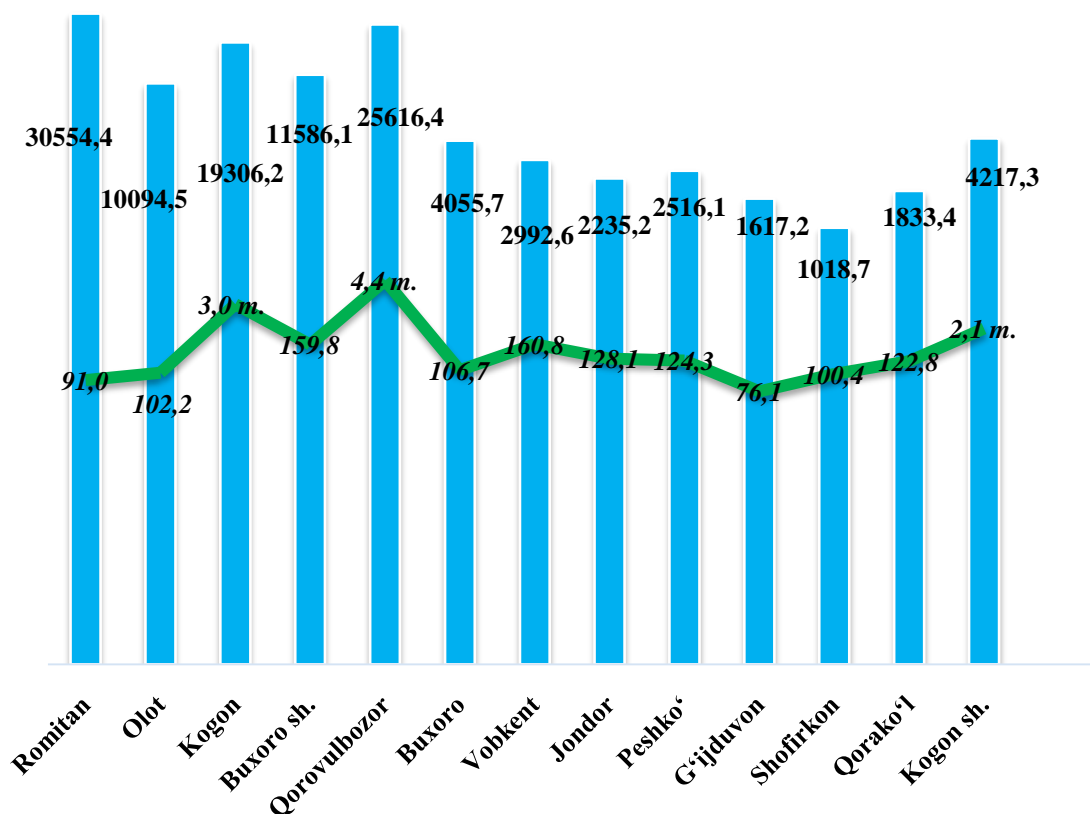
Shuningdek, Buxoro shahar jami investitsiyalar hajmidan 23,6 foizini, Olot tumani 7,4 foizini tashkil etmoqda. Qorovulbozor, Buxoro, Kogon va G‘ijduvon tumanlarida ushbu ko‘rsatkich mos ravishda 3,5 foizni, 5,0 foizni, 11,2 foizni va 3,6 foizini tashkil etdi.

Peshko‘ va Shofirkon tumanlarida investitsiyalar eng kam o‘zlashtirilgan bo‘lib, har birining viloyatdagi ulushi 1,3 foizi va 2,3 foizini tashkil etdi.

Aholi jon boshiga kiritilgan investitsiyalar

(2021 yil yanvar-sentabr)

■ Ming.so'm — foizda

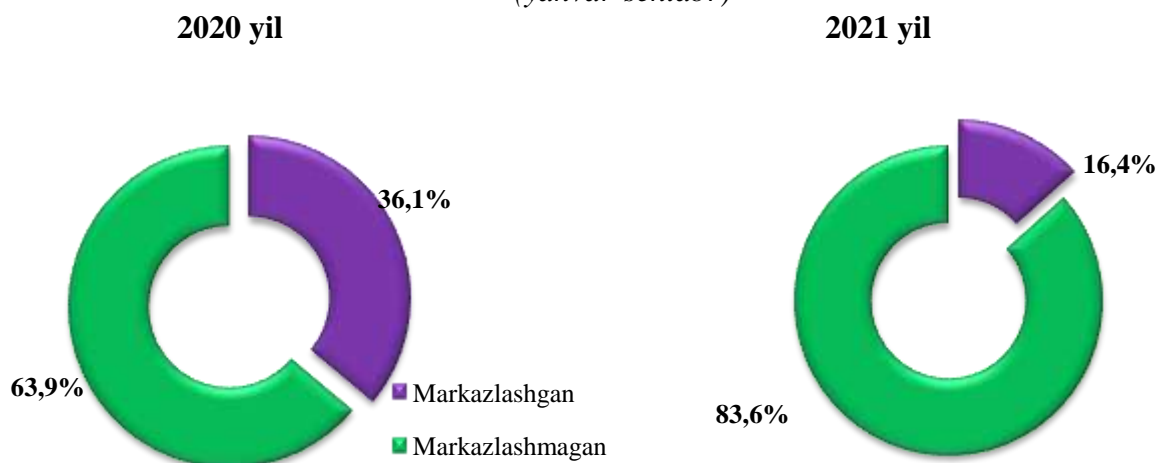


2021 yil yanvar-sentabr oylarida aholi jon boshiga hisoblangan asosiy kapitalga investitsiyalar hajmi bo'yicha yuqori ko'rsatkichlar Romitan tumani (30 554,4 ming so'm yoki o'tgan yilning mos davriga nisbatan o'sish sur'ati 91,0 foiz), Qorovulbozor tumanida (25 616,4 ming so'm, 4,4 marta ko'p) hamda, Kogon tumanida (19 306,2 ming so'm, 3,0 marta ko'p) qayd etildi.

Moliyalashtirish manbalari bo'yicha asosiy kapitalga kiritilgan investitsiyalarning taqsimlanishi quyida keltirilgan

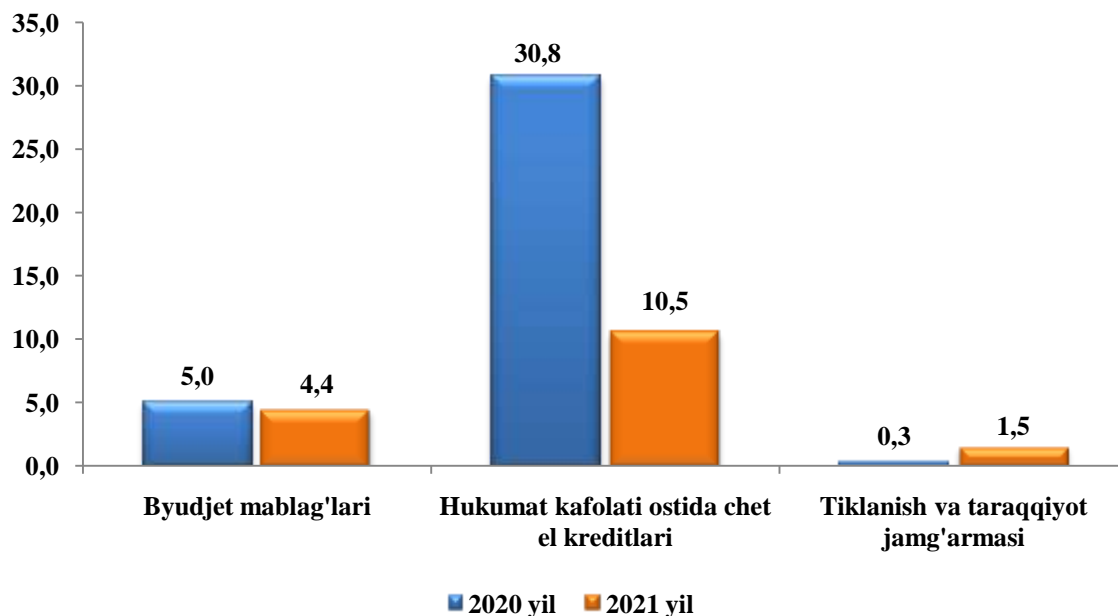
	<i>mlrd.so'm</i>	<i>o'sish sur'ati, foiz</i>	<i>yakunga nisbatan foiz</i>
Asosiy kapitalga kiritilgan investitsiyalar	13 805,4	125,1	100,0
<i>shu jumladan:</i>			
Markazlashgan investitsiyalar:	2 260,5	56,6	16,4
byudjet mablag'lari	609,1	109,2	4,4
tiklanish va taraqqiyot jamg'armasi	102,6	-	0,8
suv ta'minoti va kanalizatsiya tizimlarini rivojlantirish jamg'armasi	97,6	2,6 m.	0,7
hukumat kafolati ostida chet el kreditlari	1 451,2	42,7	10,5
Markazlashmagan investitsiyalar	11 544,9	164,0	83,6
korxonalarining o'z mablag'lari	2 418,7	96,6	17,5
aholi mablag'lari	1 419,5	102,7	10,3
to'g'ridan-to'g'ri va boshqa xorijiy investitsiya va kreditlar	6 961,4	2,8 m.	50,4
tijorat bank kreditlari va boshqa qarz mablag'lari	745,3	113,7	5,4

Asosiy kapitalga kiritilgan investitsiyalarda markazlashgan va markazlashmagan investitsiyalarning ulushlari
(yanvar-sentabr)



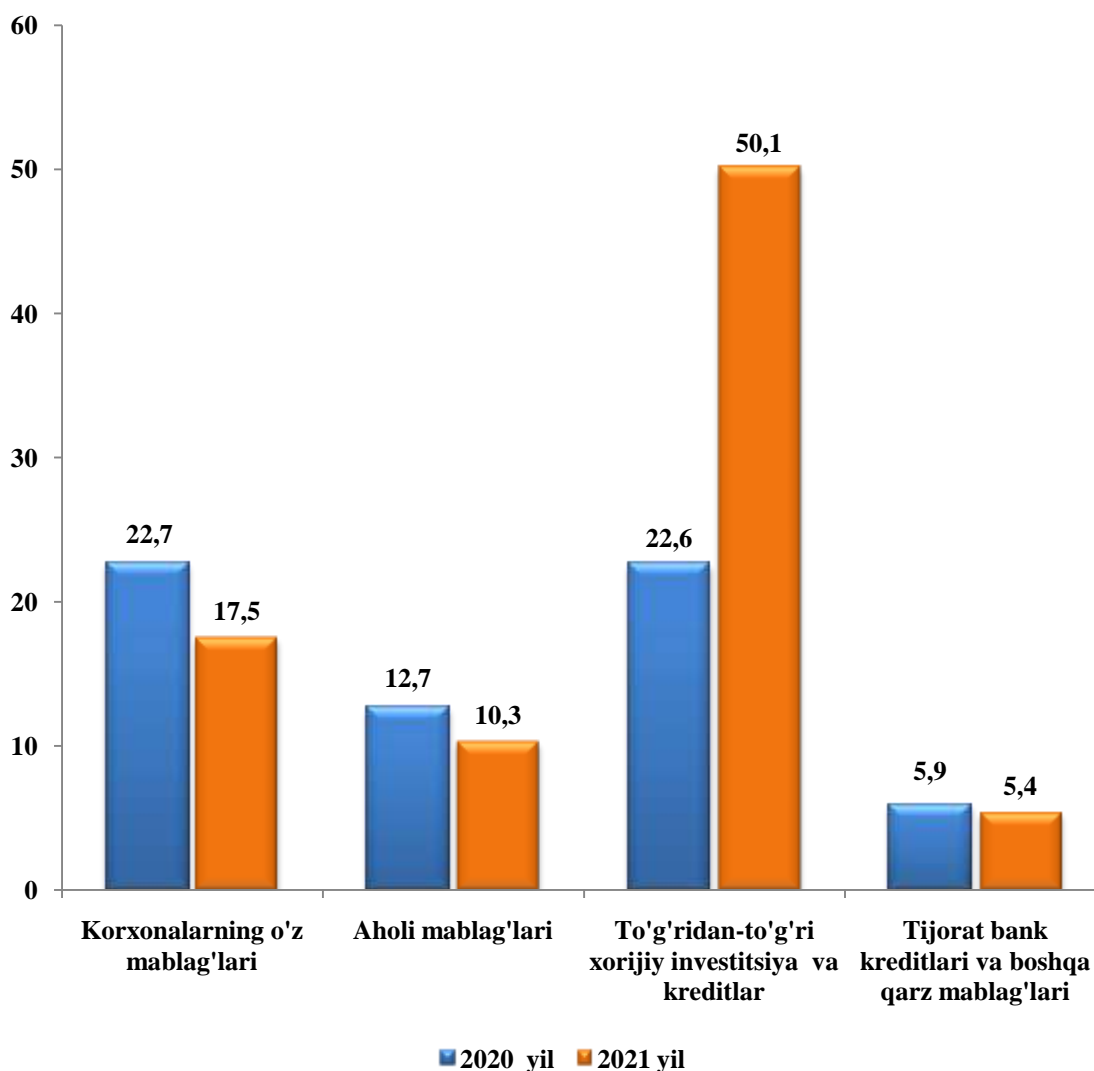
Markazlashgan moliyalashtirish manbaalari hisobidan kiritilgan investitsiyalar hajmi 2021 yil yanvar-sentabrga nisbatan o'sish sur'ati 56,6 foizni tashkil etib, 2 260,6 mlrd. so'mga etdi. Jami investitsiyalar hajmida esa markazlashgan moliyalashtirish manbaalari hisobidan kiritilgan investitsiyalar hajmining ulushi 16,4 foiz (2020 yil yanvar-sentabr oylarida 36,1 foiz)ni tashkil qildi.

Asosiy kapitalga kiritilgan investitsiyalarning markazlashgan moliyalashtirish manbalari
(yanvar-sentabr jami investitsiyalar hajmidagi ulushi, foizda)



Shundan, byudjet mablagʻlari 609,1 mlrd. soʻmni tashkil etib, oʻsish surʻati oʻtgan yilning mos davriga nisbatan 109,2 foizni tashkil qildi (umumiy hajmdagi ulushi 4,4 foiz), tiklanish va taraqqiyot jamgʻarmasi 200,3 mlrd. soʻmni tashkil etdi, Oʻzbekiston Respublikasi kafolati ostidagi xorijiy investitsiya va kreditlar 1451,2 mlrd. soʻmni tashkil etib, oʻsish surʻati oʻtgan yilning mos davriga nisbatan 42,7 foizni tashkil qildi (umumiy hajmdagi ulushi 10,5 foiz).

Asosiy kapitalga kiritilgan investitsiyalarning markazlashmagan moliyalashtirish manbalari
(yanvar-sentabr jami investitsiyalar hajmidagi ulushi, foizda)



Markazlashmagan moliyalashtirish manbalari hisobidan kiritilgan jami investitsiyalar 11 544,9 mlrd. so‘mni tashkil etdi, o‘tgan yilning mos davriga nisbatan 164,0 foizni (jami investitsiyalar hajmidagi ulushi 83,6 foiz) tashkil etdi. Shundan jami investitsiyalar hajmida eng ko‘p ulush korxonaning o‘z mablag‘lari hisobiga o‘zlashtirilgan investitsiyalar bo‘lib, 2418,7 mlrd. so‘mni tashkil etdi, o‘shish sur‘ati o‘tgan yilning mos davriga nisbatan 96,6 martani tashkil qildi (umumiy hajmdagi ulushi 17,5 foizni), to‘g‘ridan-to‘g‘ri xorijiy investitsiya va kreditlar o‘zlashtirilgan investitsiyalar hisobiga 6961,4 mlrd. so‘mni tashkil etib, o‘shish sur‘ati o‘tgan yilning mos davriga nisbatan 2,8 marta ko‘p tashkil qildi (umumiy hajmdagi ulushi 50,4 foiz), aholi mablag‘lari hisobiga o‘zlashtirilgan investitsiyalar 1419,5 mlrd. so‘mni tashkil etib, o‘shish sur‘ati o‘tgan yilning mos davriga nisbatan 102,7 foizni tashkil qildi (umumiy hajmdagi ulushi 10,3 foiz), tijorat banklari kreditlari va boshqa qarz mablag‘lari 745,3 mlrd. so‘mni tashkil etib, o‘shish sur‘ati o‘tgan yilning mos davriga nisbatan 113,7 foizni tashkil qildi (umumiy hajmdagi ulushi 5,4 foiz).

Asosiy kapitalga investitsiyalarning moliyalashtirish manbalari bo‘yicha tarkibi

	<i>Jami investitsiyalar, mlrd.so‘m</i>	<i>shu jumladan moliyalashtirish manbalari bo‘yicha: (jami nisbatan, foiz)</i>					
		<i>Respublika byudjeti</i>	<i>Korxonona mablag‘lari</i>	<i>Aholi mablag‘lari</i>	<i>Tijorat bank kreditlari va boshqa qarz mablag‘lari</i>	<i>Xorijiy investitsiya va kreditlar</i>	<i>Tiklanish va taraqqiyot jamg‘armasi</i>
Buxoro viloyati	13 805,4	4,4	17,5	10,3	5,4	60,9	1,5
Buxoro sh.	3 270,7	6,3	19,7	6,9	8,8	54,8	3,5
Kogon sh.	260,6	7,4	12,9	7,8	3,8	65,1	2,9
<i>tumanlar</i>							
Buxoro	689,5	5,7	13,4	16,9	5,1	58,3	0,7
Vobkent	425,5	3,6	4,7	18,7	4,8	66,2	2,0

	<i>Jami investitsiyalar, mlrd.so‘m</i>	<i>shu jumladan moliyalashtirish manbalari bo‘yicha: (jami nisbatan, foiz)</i>					
		<i>Respublika byudjeti</i>	<i>Korxonalar mablag‘lari</i>	<i>Aholi mablag‘lari</i>	<i>Tijorat bank kreditlari va boshqa qarz mablag‘lari</i>	<i>Xorijiy investitsiya va kreditlar</i>	<i>Suv ta‘minoti va kanalizatsiya tizimlarini rivojlantirish jamg‘armasi</i>
Jondor	396,7	6,4	18,3	27,1	9,7	36,6	1,9
Kogon	1 544,5	2,2	5,4	7,1	5,8	78,9	0,5
Olot	1 015,5	4,0	6,2	12,5	1,0	76,3	-
Peshko‘	315,3	8,9	8,5	36,1	2,2	42,0	2,3
Romitan	4 421,2	2,4	24,8	3,3	3,2	65,9	0,4
Shofirkon	183,3	12,2	13,8	37,4	4,6	27,1	4,8
Qorako‘l	304,2	14,8	10,5	35,4	7,8	31,5	-
Qorovulbozor	479,0	2,0	33,8	1,5	1,7	60,1	0,9
G‘ijduvon	499,4	3,6	13,2	38,3	13,0	30,0	1,9

2021 yil yanvar-sentabr oylarida asosiy kapitalga kiritilgan investitsiyalarning texnologik tarkibi
mlrd. so‘m

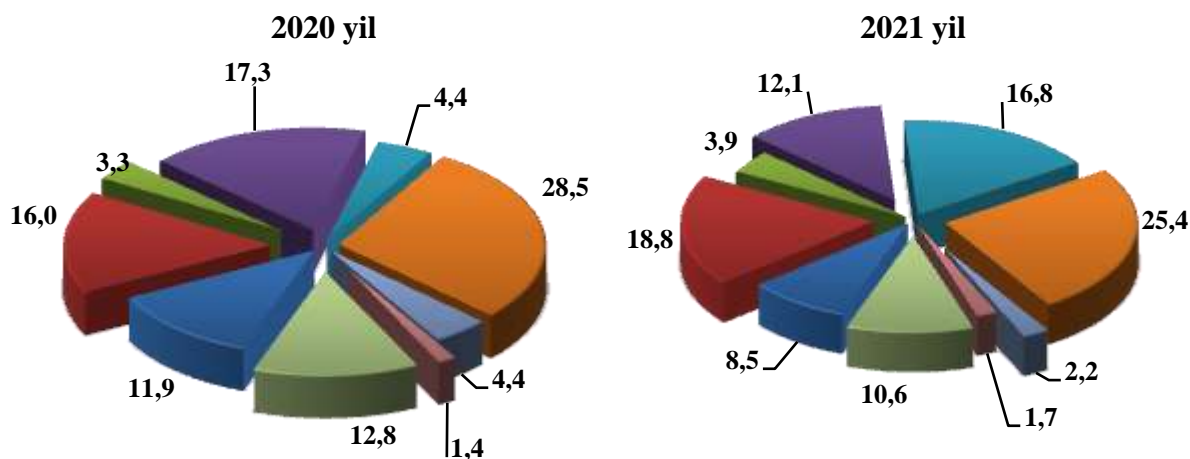
	<i>jami</i>	<i>davlat</i>	<i>nodavlat</i>
Jami	13 805,4	2 001,1	11 804,3

shu jumladan: umumiy hajmga nisbatan foiz hisobida

qurilish-montaj ishlari	42,2	63,3	38,7
mashina, uskunalar, transport vositalari ishlab chiqarish va xo‘jalik jihozlar	52,1	34,4	55,1
boshqa xarajatlar	5,7	2,3	6,2

Asosiy kapitalga kiritilgan investitsiyalarning texnologik tarkibida qurilish va montaj ishlarining ulushi 2020 yil yanvar-sentabr oylariga nisbatan 16,8 punktga kamaygan va mashina, uskunalar, transport vositalari, ishlab chiqarish va xo‘jalik jihozlar qiymati ulushi 15,8 punktga oshgan.

Asosiy kapitalga kiritilgan investitsiyalar va kreditlarni iqtisodiy faoliyat turlari bo‘yicha
(umumiy hajmga nisbatan, foizda)
(yanvar-sentabr)



- Uy-joy qurilish
- Ishlab chiqaradigan sanoatda
- Ulgurji va chakana savdo, motorli transport vositalari va mototsikllarni ta'mirlashga
- Qishloq, o'rmon va baliq xo'jaligi
- Tashish va saqlash
- Tog'-kon sanoati va ochiq konlarni ishlash
- Qurilish
- Sog'liqni saqlash va ijtimoiy xizmatlar ko'rsatish
- Boshqa faoliyat turlari

Asosiy kapitalga investitsiyalarning iqtisodiy faoliyat turlari bo‘yicha tarkibida yuqoridagi diagrammada ko‘rsatib o‘tilganidek, tog‘-kon sanoati yetakchilik qilmoqda. Ushbu tarmoqda jami moliyalashtirish manbalari hisobidan 3 502,7 mlrd. so‘m yoki jami asosiy kapitalga kiritilgan investitsiyalarning 25,4 foizi o‘zlashtirilgan.

Shuningdek, asosiy kapitalga investitsiyalarning eng ko‘p investitsiya hajmlari qishloq, o‘rmon va baliqchilik xo‘jaligi 12,1 foizi, uy-joy qurilishiga 8,5 foizi, ishlab chiqarish sanoatiga 18,8 foizi, qurilishga 2,2 foizi, tashish va saqlash xizmatlariga 16,8 foizi va boshqa faoliyat turlariga 10,6 foizi to‘g‘ri keladi.

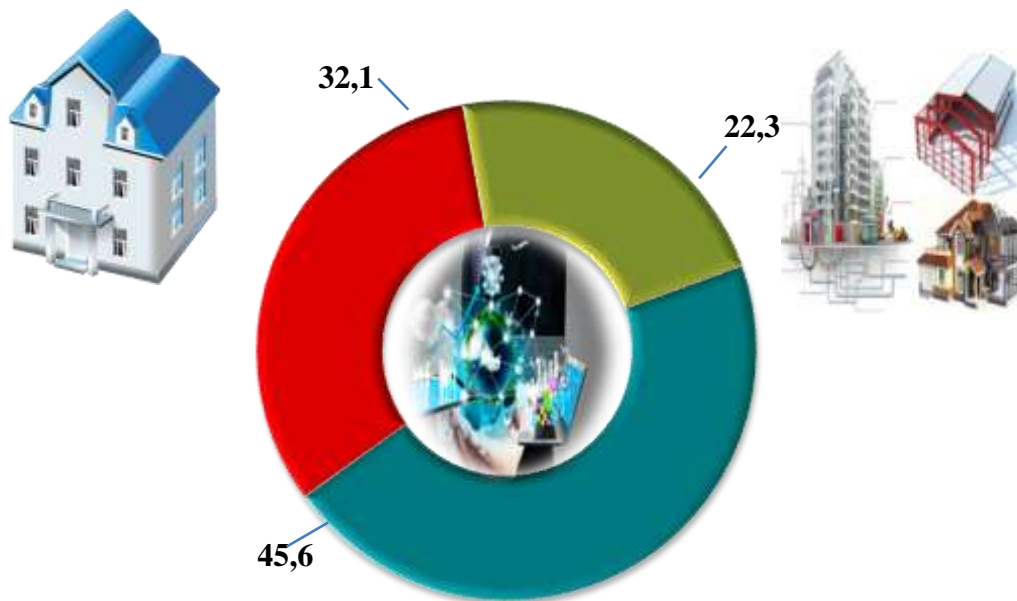
Turar joy qurilishiga investitsiyalar aholini namunaviy loyihalar asosida qurilayotgan va arzonlashtirilgan uy-joylar qurilishi bo‘yicha davlat dasturlarining amalga oshiririshi hamda aholi tomonidan yakka tartibdagi turar-joylar qurilishi hajmlari bilan bog‘liq.

Asosiy kapitalga investitsiyalarning takror ishlab chiqarish tarkibi
(umumiy hajmga nisbatan, foizda)

	<i>mlrd. so‘m</i>	<i>umumiy hajmdagi ulushi, foiz</i>
Jami	13 805,4	100,0
<i>shu jumladan:</i>		
yangi qurilish	6 296,1	45,6
kengaytirish, rekonstruksiya, modernizatsiya qilish va texnik qayta qurollantirish	4 425,7	32,1
boshqa yo‘nalishlar	3 083,6	22,3

Asosiy kapitalga kiritilgan investitsiyalarning takror ishlab chiqarish tarkibi bo‘yicha umumiy hajmidan yangi qurilishga 6 296,1 mlrd. so‘m yoki 45,6 foizi, kengaytirish, rekonstruksiya, modernizatsiya qilish va texnik qayta qurollantirishga 4 425,7 mlrd. so‘m yoki 32,1 foizi va boshqa yo‘nalishlarga 3083,6 mlrd. so‘m yoki 22,3 foizi to‘g‘ri keladi.

Asosiy kapitalga investitsiyalarning takror ishlab chiqarish tarkibi (foizda)



- Yangi qurilish
- Kengaytirish, rekonstruksiya, modernizatsiya, texnik qurollantirish
- Boshqalar

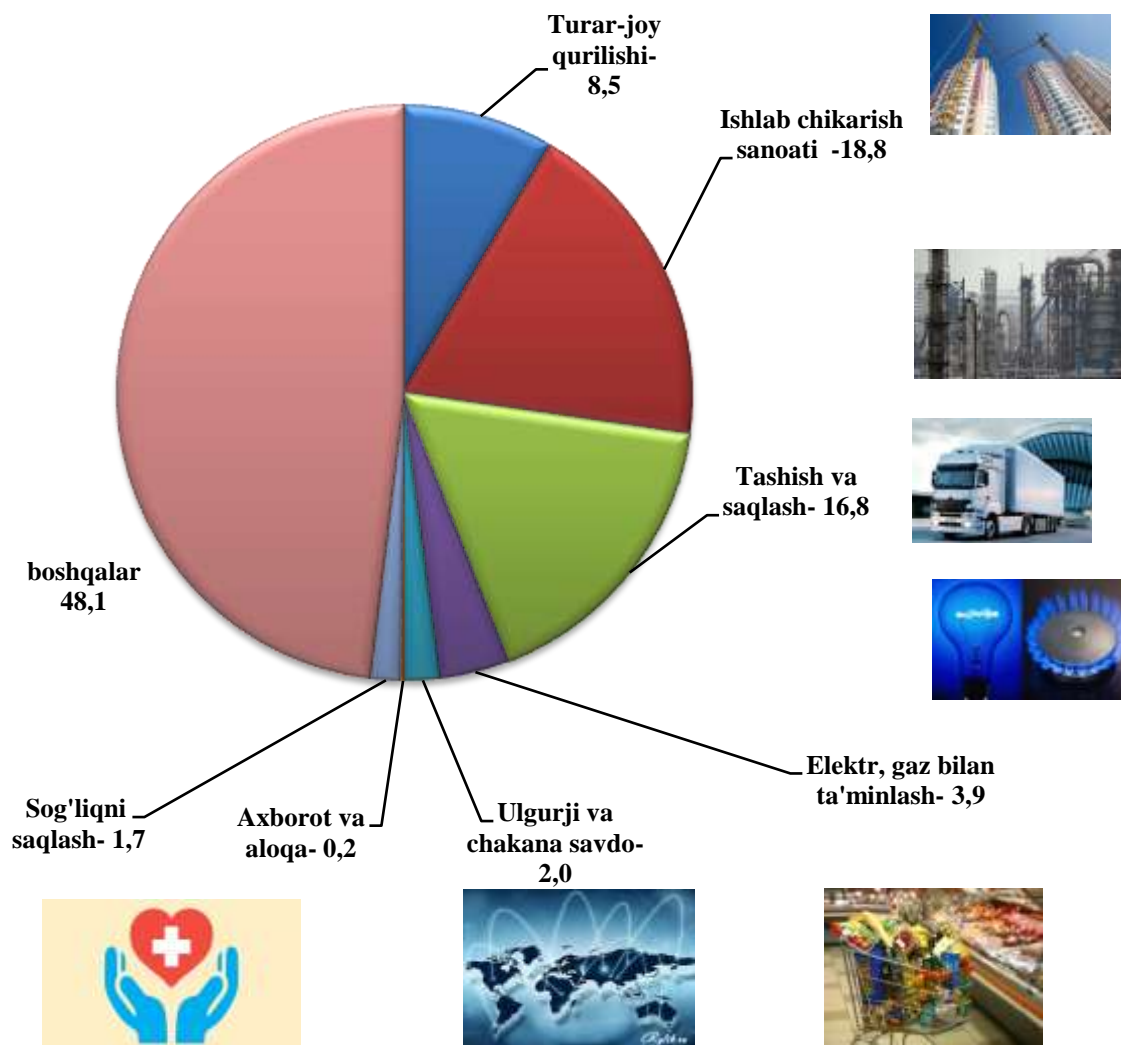
Iqtisodiy faoliyat turlari bo'yicha o'zlashtirilgan
asosiy kapitalga investitsiyalar
(yanvar-sentabr)

	mlrd. so'm	Jamiga nisbatan ulushi, foizda	
		2020 yil	2021 yil
Asosiy kapitalga investitsiyalar - jami	13 805,4	100,0	100,0
<i>shu jumladan</i>			
qishloq, o'rmon va baliqchilik xo'jaligi	1 674,2	17,3	12,1
tog' - kon sanoati	3 502,7	28,5	25,4
ishlab chiqarish sanoati	2 597,8	16,0	18,8
elektr, gaz, bug' bilan ta'minlash va havoni konditsiyalash	531,9	1,2	3,9
suv bilan ta'minlash, kanalizatsiya tizimi, chiqindilarni yig'ish va utilizatsiya qilish	381,1	2,7	2,8
qurilish	297,4	4,4	2,2
ulgurji va chakana savdo, motorli transport vositalari va mototsikllarni ta'mirlash	279,8	3,3	2,0
tashish va saqlash	2 314,5	4,4	16,8
yashash va ovqatlanish bo'yicha xizmatlar	97,7	1,1	0,7

	mlrd. so‘m	Jamiga nisbatan ulushi, foizda	
		2020 yil	2021 yil
axborot va aloqa	29,6	0,6	0,2
moliya va sug‘urta faoliyati	20,5	0,3	0,1
ta’lim	428,4	3,4	3,1
sog‘liqni saqlash va ijtimoiy xizmatlar ko‘rsatish	235,8	1,4	1,7
jami faoliyat turlaridan tashqari: turar joy qurilishiga investitsiyalar	1 168,9	11,9	8,5
boshqa faoliyat turlari	245,1	3,5	1,7

Iqtisodiy faoliyat turlari bo‘yicha asosiy kapitalga investitsiyalarning o‘zlashtirilishi: ishlab chiqarish sanoatida 2597,8 mlrd. so‘m (jami investitsiyalar hajmidagi ulushi 18,8 foiz), shu jumladan oziq-ovqat, ichimlik va tamaki mahsulotlari ishlab chiqarish 298,6 mlrd.so‘m (2,2 foiz), to‘qimachilik mahsulotlarni ishlab chiqarish 1 546,5 mlrd.so‘m (11,2 foiz), kimyo mahsulotlari ishlab chiqarish faoliyati turida 23,2 mlrd.so‘m (0,2 foiz), boshqa nometal nomineral mahsulotlar ishlab chiqarish faoliyat turida 165,6 mlrd. so‘m (1,2 foiz), elektr, gaz, bug‘ bilan ta‘minlash va havoni konditsiyalash faoliyat turida 531,9 mlrd. so‘m, (3,9 foiz), suv bilan ta‘minlash; kanalizatsiya tizimi, chiqindilarni yig‘ish va utilizatsiya qilish faoliyat turida 381,1 mlrd. so‘m, (2,8 foiz), qurilish faoliyati turida 297,4 mlrd. so‘m (2,2 foiz), tashish va saqlash faoliyat turida 2304,5 mlrd. so‘m (16,8 foiz), ulgurji va chakana savdo, motorli transport vositalari va mototsikllarni ta‘mirlash faoliyat turida 279,8 mlrd. so‘m (2,0 foiz), axborot va aloqa faoliyat turida 29,6 mlrd. so‘m (0,2 foiz), ta’lim sohasida 428,4 mlrd. so‘m (3,1 foiz), jami faoliyat turlaridan tashqari turar joy qurilishida 1 168,9 mlrd. so‘m 8,5 foiz) investitsiyalar o‘zlashtirildi.

2021 yil yanvar-sentabr oylarida iqtisodiy faoliyat turlari bo'yicha asosiy kapitalga investitsiyalar tarkibi



Korxonalar va tashkilotlarni modernizatsiya qilish, texnik va texnologik qayta qurollantirish, hamda kengaytirishga investitsiyalar hajmi 2021 yil yanvar-sentabrga nisbatan 10,3 punktga ko'paygan.

Buxoro viloyati asosiy kapitalga investitsiyalar bo'yicha korxonalar va tashkilotlarni modernizatsiya qilish, texnik va texnologik qayta qurollantirish, hamda kengaytirishga investitsiyalar ulushi 32,1 foizni tashkil etdi.

Asosiy kapitalga xorijiy investitsiya va kreditlar

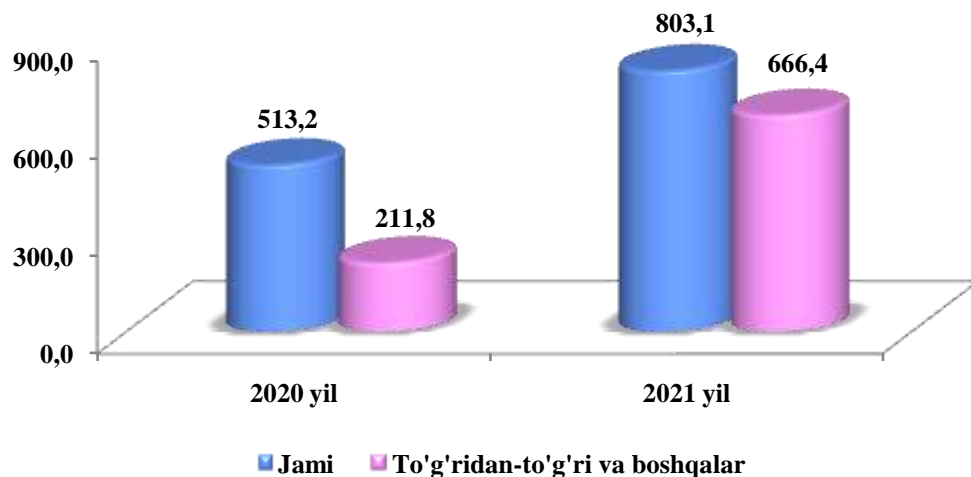
Xorijiy investitsiya va kreditlarning jami asosiy kapitalga o'zlashtirilgan investitsiyalardagi ulushi 60,9 foizni tashkil etdi.

Xorijiy investitsiya va kreditlarning eng katta ulushi Romitan tumanida (34,6 foiz) va Buxoro shaxrida (21,3 foiz) kuzatildi.

Xorijiy investitsiyalarni o'zlashtirish, kreditlarni qo'shgan holda

	<i>Xorijiy investitsiyalar o'zlashtirildi, mlrd. so'm</i>		<i>Xorijiy investitsiyalar, jamiga nisbatan foizda</i>	
	<i>jami</i>	<i>shu jumladan, kreditlar</i>	<i>jamiga</i>	<i>Asosiy kapitalga investitsiyalar</i>
Buxoro viloyati	8 412,6	7 029,0	100,0	60,9
Buxoro sh.	1 791,5	1 483,6	21,3	54,8
Kogon sh.	169,7	27,4	2,0	65,1
tumanlar				
Buxoro	401,7	167,0	4,8	58,3
Vobkent	281,7	250,2	3,3	66,2
Jondor	145,2	80,5	1,7	36,6
Kogon	1 219,0	1 142,7	14,6	78,9
Olot	774,5	698,7	9,2	76,3
Peshko'	132,4	119,0	1,6	42,0
Romitan	2 914,1	2 702,9	34,6	65,9
Shofirkon	49,6	27,1	0,6	27,1
Qorako'l	95,9	91,5	1,1	31,5
Qorovulbozor	287,7	90,2	3,4	60,1
G'ijduvon	149,6	148,1	1,8	30,0

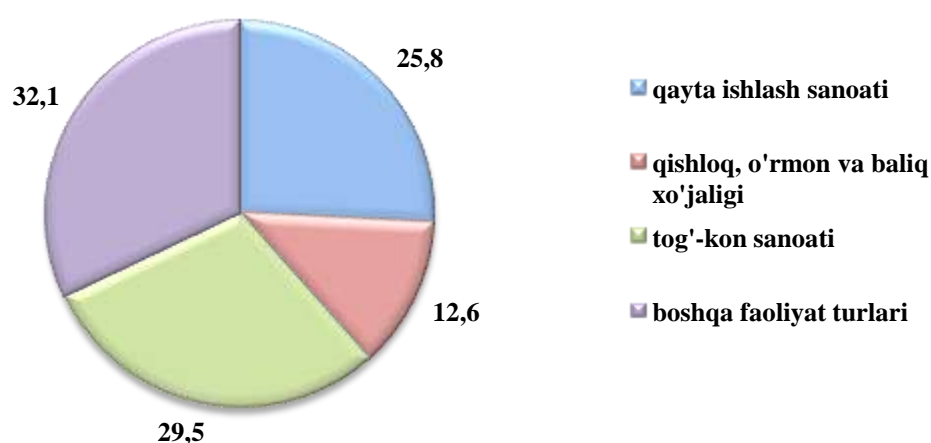
Xorijiy investitsiya va kreditlarni o'zlashtirish
2021 yil yanvar-sentabr (mln. AQSH doll.)



O'zlashtirilgan jami xorijiy investitsiya va kreditlarning dollar ekvivalentidagi qiymati 803,1 mln. AQSH dollarini tashkil etib, undan 666,4 mln. AQSH dollari to'g'ridan-to'g'ri va boshqa xorijiy investitsiya va kreditlarni, yoki jami xorijiy investitsiya va kreditlarning 83,0 foiz tashkil etdi.

To'g'ridan-to'g'ri va boshqa xorijiy investitsiya va kreditlarning o'zlashtirilgan hajmi 2021 yil yanvar-sentabr oylarida 6961,4 mlrd. so'mni yoki o'tgan yilning mos davriga nisbatan 3,3 marta ko'p tashkil qildi.

Ayrim iqtisodiy faoliyat turlari bo'yicha xorijiy investitsiya va kreditlar tarkibi



Iqtisodiy faoliyat turlari bo'yicha xorijiy investitsiya va kreditlar qayta ishlash sanoati faoliyatiga 2020 yil yanvar-sentabrga nisbatan 2,1 punktga (jamiga nisbatan ulushi 25,8 foiz) oshgan, tog'-kon sanoatida 7,9 punktga (29,5 foiz), hamda qishloq, o'rmon va baliqchilik xo'jaligi sohasida 9,9 punktga (12,6 foiz) kamaydi.

Ijtimoiy soha ob'ektlarini qurish

Noishlab chiqarish sohasiga kiritilgan investitsiyalar hajmidan 1 164,4 mlrd.so'm yoki 42,7 foizi uy-joy qurilishida o'zlashtirilgan. 2021 yilning yanvar-sentabr oylarida umumiy maydoni 1 110,0 ming kv.m. bo'lgan 4 830 ta uy-joy (o'sish sur'ati o'tgan yilga nisbatan 103,3 foiz), shu jumladan, qishloq joylarida 851,2 ming kv.m. (o'tgan yilga nisbatan o'sish sur'ati 105,3 foiz) uy-joy foydalanishga topshirildi.

Yangi qurilish va rekonstruksiya hisobiga turar joylar va ijtimoiy ob'ektlarni ishga tushirish

(2021 yil yanvar-sentabr)

	<i>Barcha moliyalashtirish manbalari hisobidan:</i>			
	<i>Ishga tushirildi</i>		<i>o'tgan yilning mos davriga o'sish sur'ati, foizda</i>	
	<i>jami</i>	<i>jumladan qishloq joylarda</i>	<i>jami</i>	<i>jumladan qishloq joylarda</i>
Turar joylar umumiy maydoni, ming kv.m.	1 110,0	851,2	103,3	105,3
<i>ulardan:</i>				
yakka tartibdagi turar joylar	1 105,0	850,7	110,0	105,3

2021 yil yanvar-sentabr oylarida umumiy maydoni 1110,0 ming kv.m (2020 yilning mos davriga nisbatan 103,3 foiz) bo'lgan 5378 xonadonga ega 4,8 ming turar joylar, jumladan 851,2 ming kv.m. (105,3 foiz) qishloq joylarda ishga tushirildi.

2021 yil yanvar-sentabr oylarida ishga tushirilgan turar joylar

	<i>Ishga tushirildi, jami</i>		<i>Ulardan: yakka tartibdagi turar joylar</i>	
	<i>ming kv.m</i>	<i>o'tgan yilning mos davriga o'sish sur'ati, foizda</i>	<i>ming kv.m</i>	<i>o'tgan yilning mos davriga o'sish sur'ati, foizda</i>
Buxoro viloyati	1 110,0	103,3	1 105,0	110,0
Buxoro sh.	145,0	97,1	140,5	159,5
Kogon sh.	15,9	80,3	15,9	135,2
<i>tumanlar</i>				
Buxoro	99,6	98,9	99,5	98,8
Vobkent	51,9	119,3	51,9	119,3
Jondor	74,9	112,3	74,8	112,4
Kogon	97,8	109,0	97,8	109,8
Olot	120,9	107,2	120,9	107,2
Peshko'	91,9	87,4	91,9	87,4
Romitan	114,1	105,0	114,1	105,0
Shofirkon	51,5	96,8	51,5	96,8
Qorako'l	67,4	128,6	66,9	127,7
Qorovulbozor	5,4	98,2	5,3	96,8
G'ijduvon	173,8	103,9	173,8	103,9

Umumiy maydoni 1105,0 ming kv.m. yoki o'tgan yilning mos davriga nisbatan 110,0 foiz yakka tartibda qurilgan turar joylar ishga tushirildi.

Umumta'lim maktablarini qurish va qayta ta'mirlashga 93,3 mlrd.so'mlik investitsiyalar o'zlashtirildi, bu esa noishlab chiqarish sohasiga yo'naltirilgan investitsiyalarning 3,4 foizini va ta'lim sohasiga kiritilgan investitsiyalarning 21,8 foizini tashkil qildi.

Sogʻliqni saqlash obʻektlarini qurilishida 57,4 mlrd. soʻmlik investitsiyalar oʻzlashtirildi, bu noishlab chiqarish sohasiga yoʻnaltirilgan investitsiyalarning 2,1 foizini tashkil qiladi. Ichimlik suvi tarmoqlari qurilishiga 2,1 mlrd. soʻmlik investitsiyalar oʻzlashtirildi.

Qurilish faoliyati. 2021 yil yanvar-sentabr oylarida 5 228,8 mlrd. soʻmlik qurilish pudrat ishlari bajarilib, 2020 yil yanvar-sentabr oylariga nisbatan oʻsish surʻati 108,9 foizni tashkil etdi.

Qurilish ishlari umumiy hajmining 55,3 foizi yangi qurilish, rekonstruksiya qilish, kengaytirish va texnik jihatdan qayta jihozlashga, 44,7 foizi kapital taʼmirlash va boshqa pudrat ishlariga toʻgʻri keladi.

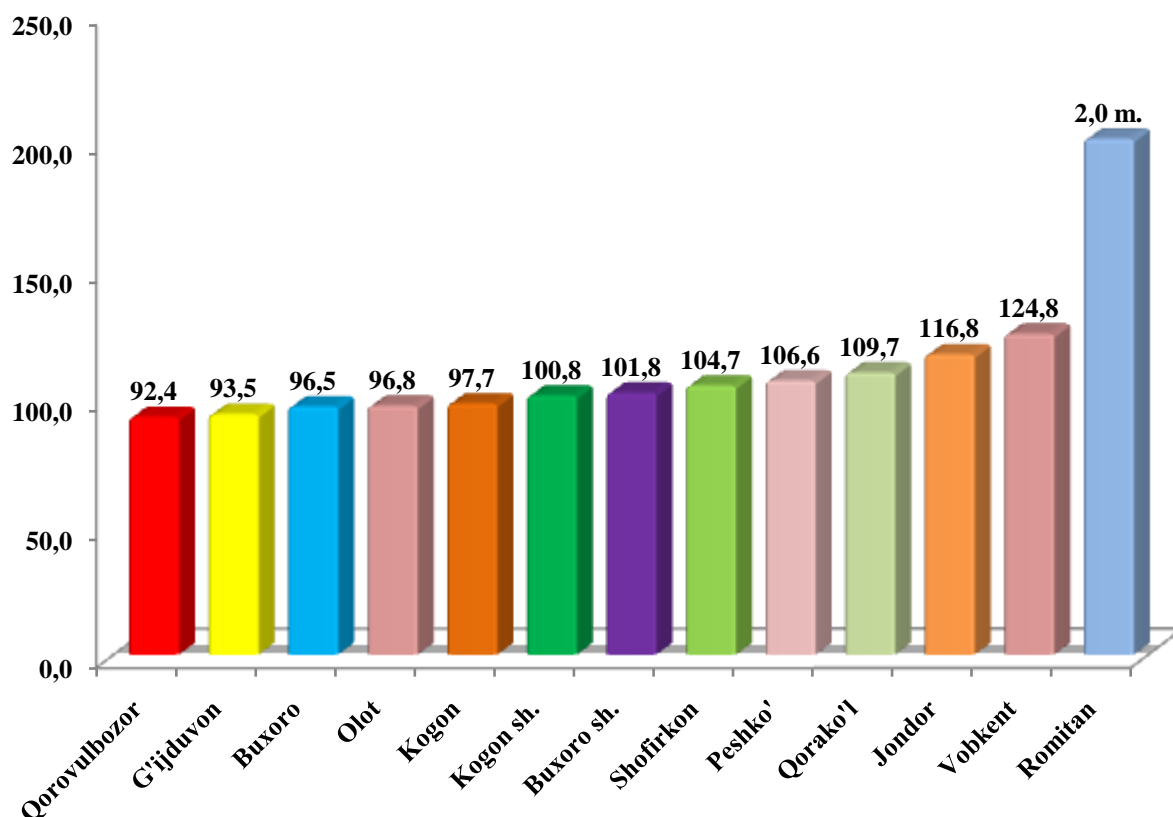
Hududlar kesimida qurilish ishlari

(yanvar-sentabr oylarida)

	2020 yil (mlrd. soʻm)	2021 yil (mlrd. soʻm)	Oʻtgan yilga nisbatan, % da	Jamiga nisbatan ulushi, % da
Buxoro viloyati	4 131,4	5 228,8	108,9	100,0
Buxoro sh.	989,5	1 174,6	101,8	22,4
Kogon sh.	242,5	286,6	100,8	5,5
<i>tumanlar</i>				
Buxoro	389,3	436,7	96,5	8,3
Vobkent	83,7	119,5	124,8	2,3
Jondor	267,9	364,0	116,8	7,0
Kogon	291,4	329,7	97,7	6,3
Olot	294,2	328,7	96,8	6,3
Peshkoʻ	234,2	288,9	106,6	5,5
Romitan	307,1	719,6	2,0 m.	13,8
Shofirkon	239,9	292,6	104,7	5,6
Qorakoʻl	179,8	228,4	109,7	4,4
Qorovulbozor	251,8	273,7	92,4	5,2
Gʻijduvon	360,1	385,8	93,5	7,4

Hududlar kesimida qurilish ishlarining o‘shish sur‘ati, foizda

(yanvar-sentabr)



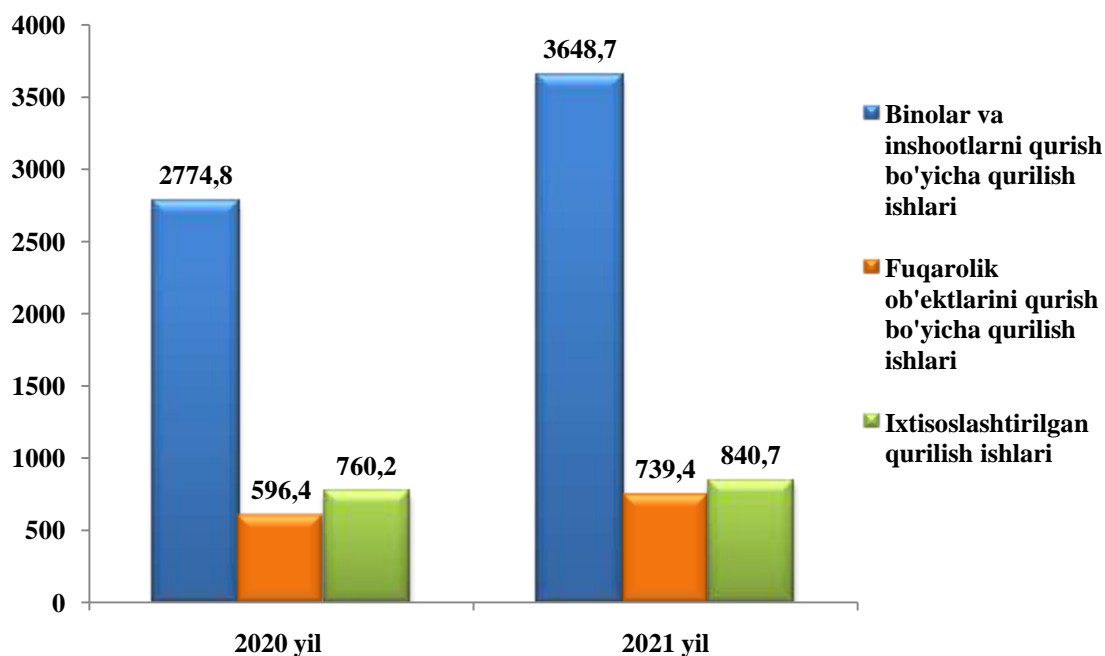
Hududlar kesimida qurilish ishlari

	Jami, mlrd. so‘m	shu jumladan mulkchilik shakllari bo‘yicha, jami hajmga nisbatan foizda	
		davlat	Nodavlat
Buxoro viloyati	5 228,8	5,4	94,6
Buxoro sh.	1 174,6	11,5	88,5
Kogon sh.	286,6	2,4	97,6
tumanlar			
Buxoro	436,7	3,3	96,7
Vobkent	119,5	7,4	92,6
Jondor	364,0	6,0	94,0
Kogon	329,7	2,0	98,0

	Jami, mlrd. so‘m	shu jumladan mulkchilik shakllari bo‘yicha, jami hajmga nisbatan foizda	
		davlat	Nodavlat
Olot	328,7	5,1	94,9
Peshko‘	288,9	3,7	96,3
Romitan	719,6	3,5	96,5
Shofirkon	292,6	3,2	96,8
Qorako‘l	228,4	6,2	93,8
Qorovulbozor	273,7	1,7	98,3
G‘ijduvon	385,8	2,6	97,4

Nodavlat mulkchilik shaklidagi tashkilotlar tomonidan 4 943,9 mlrd. so‘mlik qurilish ishlari amalga oshirilib, jami qurilish ishlari hajmidagi ulushi 94,6 foizni (2020 yil yanvar-sentabrga nisbatan o‘shish sur‘ati 130,6 foizni) tashkil qildi.

Iqtisodiy foliyat turlari bo‘yicha bajarilgan qurilish ishlari
(mlrd.so‘m)

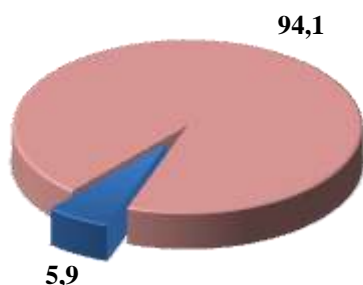


Qurilish ishlari umumiy hajmining 69,8 foizi binolar va inshootlarni qurish bo'yicha qurilish ishlari, 14,1 foizi fuqarolik qurilishi ob'ektlarini qurish bo'yicha qurilish ishlari va 16,1 foizi ixtisoslashtirilgan qurilish ishlariga to'g'ri keldi.

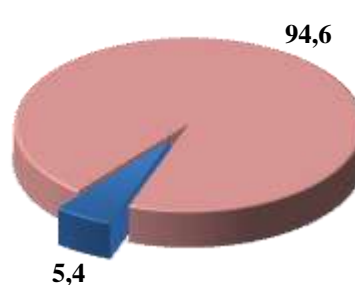
Nodavlat mulkchilik shaklidagi tashkilotlar tomonidan 4943,9 mlrd. so'mlik qurilish ishlari amalga oshirilib, qurilish ishlarining umumiy hajmida 94,6 foizni (2020 yil yanvar-sentabrga nisbatan 0,5 foizga oshgan) tashkil qildi.

Mulkchilik shakllari bo'yicha qurilish tashkilotlarining o'z kuchlari bilan bajargan qurilish ishlari taqsimoti
(umumiy hajmga nisbatan, foizda)

2020 yil yanvar-sentabr



2021 yil yanvar-sentabr



■ Davlat mulki ■ Nodavlat mulki

Hisobot davrida bino va inshootlar qurilishi bo'yicha bajarilgan qurilish ishlari hajmi 3 648,7 mlrd. so'mni yoki 2020 yilning mos davriga nisbatan 141,4 foizni, mos ravishda, fuqarolik qurilishi ob'ektlari bo'yicha qurilish hajmi 739,4 mlrd. so'mni (yoki 97,9 foizni), ixtisoslashtirilgan qurilish ishlari bo'yicha qurilish ishlari hajmi 840,7 mlrd. so'm (yoki 122,3 foizni) tashkil qildi.

Iqtisodiy faoliyat turlari bo'yicha qurilish ishlari hajmi

(mlrd. so'm)

	Qurilish ishlari, xizmatlar jami	shu jumladan iqtisodiy faoliyat turlari		
		Bino va inshootlar qurilishi	Fuqarolik qurilishi ob'ektlari	Ixtisoslashtirilgan qurilish ishlari
Buxoro viloyati	5 228,8	3 648,7	739,4	840,7
Buxoro sh.	1 174,6	742,2	269,7	162,7
Kogon sh.	286,6	174,5	10,5	101,6
tumanlar				
Buxoro	436,7	343,9	39	53,8
Vobkent	119,5	99,1	12,9	7,5
Jondor	364,0	257,5	52,1	54,4
Kogon	329,7	245,0	39,2	45,5
Olot	328,7	205,7	28,7	94,3
Peshko'	288,9	216,8	32,2	39,9
Romitan	719,6	621,2	48,1	50,3
Shofirkon	292,6	197,2	49,6	45,8
Qorako'l	228,4	177,8	27,0	23,6
Qorovulbozor	273,7	47,5	100,6	125,6
G'ijduvon	385,8	320,3	29,8	35,7

Viloyatda bajarilgan qurilish ishlarining iqtisodiy faoliyat turlari bo'yicha asosiy qismi bino va inshootlar qurilishi (3 648,7 mlrd.so'm) ga to'g'ri kelib, viloyat umumiy hajmida 69,8 foizni tashkil qildi. Shu bilan birga, fuqarolik qurilishi (739,4 mlrd. so'm) ob'ektlari bo'yicha bajarilgan qurilish ishlari viloyat umumiy hajmining 14,1 foizni hamda ixtisoslashtirilgan qurilish (840,7 mlrd. so'm) ishlari 16,1 foizni tashkil etdi.

V. XIZMATLAR

Xizmatlar sohasini rivojlantirish ijtimoiy yo‘naltirilgan bozor iqtisodiyotini shakllantirishning eng muhim shartlaridan biri hisoblanadi. Bugungi kunda mamlakatda olib borilayotgan bozor islohotlari jamiyatni rivojlantirishning eng muhim ijtimoiy-iqtisodiy vazifalarini hal qilishda xizmat ko‘rsatish sohasining rolini oshirishga katta ta‘sir ko‘rsatadi. Xizmatlarning xilma-xilligi aholining katta qismini hayot sifatini va farovonligini yaxshilash imkonini beradi.

Zamonaviy jamiyat hayotida xizmatlar sohasi juda keng tarqalgan hodisa hisoblanadi. Bugungi kunda u yoki bu turdagi xizmatlar ko‘rsatmaydigan yoki hech bo‘lmaganda unga duch kelmagan korxonalar deyarli yo‘q.

2021 yil 1 oktabr holatiga viloyatda 31 229 ta faoliyat ko‘rsatayotgan korxonalar va tashkilotlar qayd etildi. Shundan, xizmatlar sohasida 19 949 ta korxonalar va tashkilotlar faoliyat ko‘rsatmoqda. Ushbu ko‘rsatkich o‘tgan yilning mos davriga nisbatan 16,7 foizga ko‘paydi.

Innovatsion xizmatlarni joriy etish va an‘anaviy xizmatlarni rivojlantirish bo‘yicha aniq maqsadli kompleks chora-tadbirlarni amalga oshirilishi ishlab chiqarilgan bozor xizmatlar hajmini oshishiga olib keldi. Natijada, 2021 yil yanvar-sentabr oylarida xizmatlar ishlab chiqarish hajmi 8957,6 mlrd.so‘mni tashkil etdib, o‘tgan yilning mos davriga nisbatan 120,5 foizga o‘sdi.

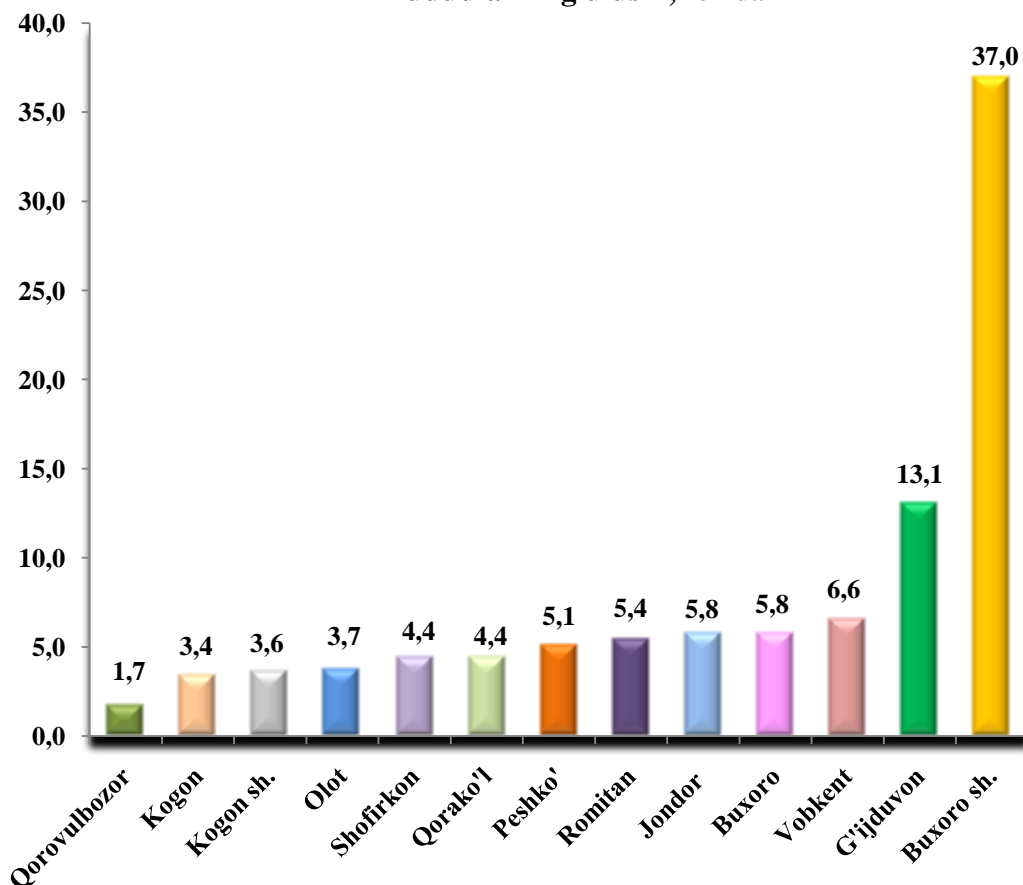
2021 yil yanvar-sentabr oylarida ko‘rsatilgan xizmat turlari bo‘yicha (amaldagi baholarda) quyidagicha ifodalanadi:

	<i>mlrd. so‘m</i>	<i>2020 yil yanvar-sentabrga nisbatan, foizda</i>	<i>yakunga nisbatan, foizda</i>
Jami xizmatlar	8 957,6	120,5	100,0
<i>shu jumladan:</i>			
Aloqa va axborotlashtirish xizmatlari	368,7	118,4	4,1
Moliyaviy xizmatlar	1 500,4	123,6	16,7

	<i>mlrd. so‘m</i>	<i>2020 yil yanvar-sentabrga nisbatan, foizda</i>	<i>yakunga nisbatan, foizda</i>
Transport xizmatlari	2 181,2	122,3	24,4
shu jumladan: avtotransport xizmati	1 956,0	115,0	21,8
Yashash va ovqatlanish xizmatlari	337,7	105,8	3,8
Savdo xizmatlari	2 836,9	112,1	31,7
Ko‘chmas mulk bilan bog‘liq xizmatlar	207,7	122,3	2,3
Ta‘lim sohasidagi xizmatlar	405,0	160,2	4,5
Sog‘liqni saqlash sohasidagi xizmatlar	167,0	139,3	1,9
Ijara xizmatlari	243,7	139,5	2,7
Kompyuterlar va maishiy tovarlarni ta‘mirlash bo‘yicha xizmatlar	183,2	124,8	2,0
Shaxsiy xizmatlar	187,8	127,4	2,1
Me‘morchilik, muhandislik izlanishlari, texnik sinovlar va tahlil sohasidagi xizmatlar	81,9	108,0	0,9
Boshqa xizmatlar	256,4	129,9	2,9

Xizmat ko‘rsatishda eng katta ulush savdo (31,7 foizi), transport (logistik xizmatlar bilan birga) (24,4 foizi), moliyaviy (16,7 foizi), ta‘lim (4,5 foizi) va aloqa va axborotlashtirish xizmatlari (4,1 foizi) xizmatlarga to‘g‘ri keldi. Ta‘lim sohasidagi xizmatlar (o‘tgan yilga nisbatan 60,2 foizga ko‘p), Boshqa xizmatlari (29,9 foizga ko‘p) o‘sish yuqori bo‘ldi.

2021 yil yanvar-sentabr oylarida ko'rsatilgan bozor xizmatlari umumiy hajmida hududlarning ulushi, foizda



Ko'rsatilgan xizmatlar umumiy hajmida katta ulushga ega bo'lgan Buxoro shahri (37,0 foizni), G'ijduvon tumani (13,1 foizni), Vobkent tumani (6,6 foizni), Jondor tumani (5,8 foizni) tashkil etgan bo'lsa, Kogon (3,4 foizni) va Qorovulbozor tumanlari (1,7 foizni) bilan eng past ulush ko'rsatkichni qayd etdi.

Iqtisodiy faoliyat turlari bo'yicha xizmatlar
(tuman va shaharlar kesimida)

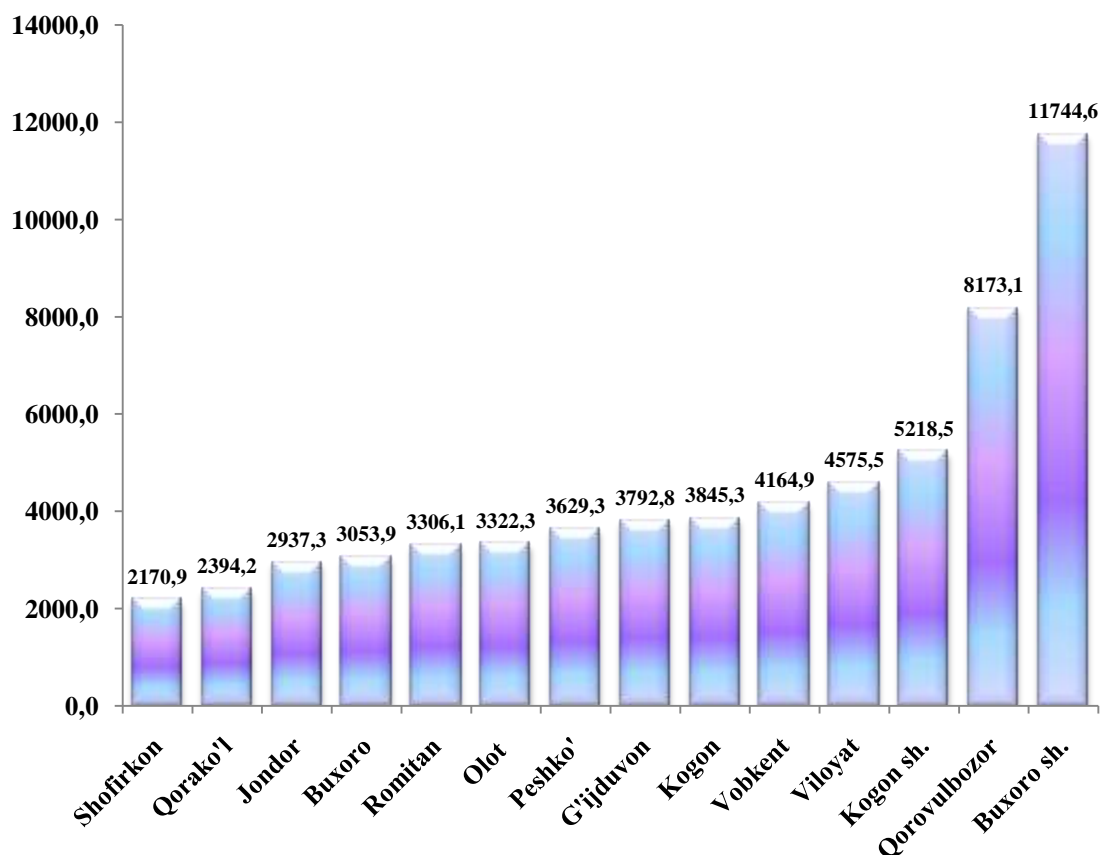
	<i>Jami</i>			<i>Aholi jon boshiga</i>	
	<i>mlrd. so'm</i>	<i>2020 yil yanvar-sentabrga nisbatan, foizda</i>	<i>jami xizmatlar hajmiga nisbatan, foizda</i>	<i>ming so'm</i>	<i>2020 yil yanvar-sentabrga nisbatan, foizda</i>
Viloyat bo'yicha	8 957,6	120,5	100,0	4 575,5	118,9
Buxoro sh.	3 315,5	123,5	37,0	11 744,6	122,7
Kogon sh.	322,5	119,2	3,6	5 218,5	118,2
<i>tumanlar</i>					
Buxoro	519,2	116,3	5,8	3 053,9	114,4
Vobkent	592,3	167,0	6,6	4 164,9	164,5
Jondor	521,4	115,6	5,8	2 937,3	113,9
Kogon	307,6	125,2	3,4	3 845,3	122,8
Olot	334,2	114,1	3,7	3 322,3	112,6
Peshko'	454,8	109,4	5,1	3 629,3	107,6
Romitan	478,4	114,1	5,4	3 306,1	112,1
Shofirkon	390,5	113,0	4,4	2 170,9	111,5
Qorako'l	397,2	114,6	4,4	2 394,2	113,4
Qorovulbozor	152,8	105,9	1,7	8 173,1	103,6
G'ijduvon	1 171,2	115,5	13,1	3 792,8	114,0

Hududlar orasida yuqori o'sish sur'atlari Vobkent (167,0 foiz) hamda Kogon (125,2 foiz) tumanlarida va Buxoro (123,5 foiz), Kogon (119,2 foiz) shaharlarida kuzatildi. Qorovulbozor (105,9 foiz) tumanida pasayish kuzatildi.

Aholi jon boshiga ko'rsatilgan xizmatlar bo'yicha eng yuqori ko'rsatkich Buxoro shahrida 11 744,6 ming so'mga teng bo'lib, o'sish sur'ati o'tgan yilning shu davriga nisbatan 122,7 foizni tashkil etdi.

Aholi jon boshiga ko'rsatilgan xizmatlarning eng past ko'rsatkichi Shofirkon (2170,9 ming so'm), Qorako'l (2394,2 ming so'm) va Jondor (2937,3 ming so'm) tumanlarida kuzatildi.

2021 yil yanvar-sentabr oylarida hududlar bo'yicha aholi jon boshiga hajmlar, ming so'm



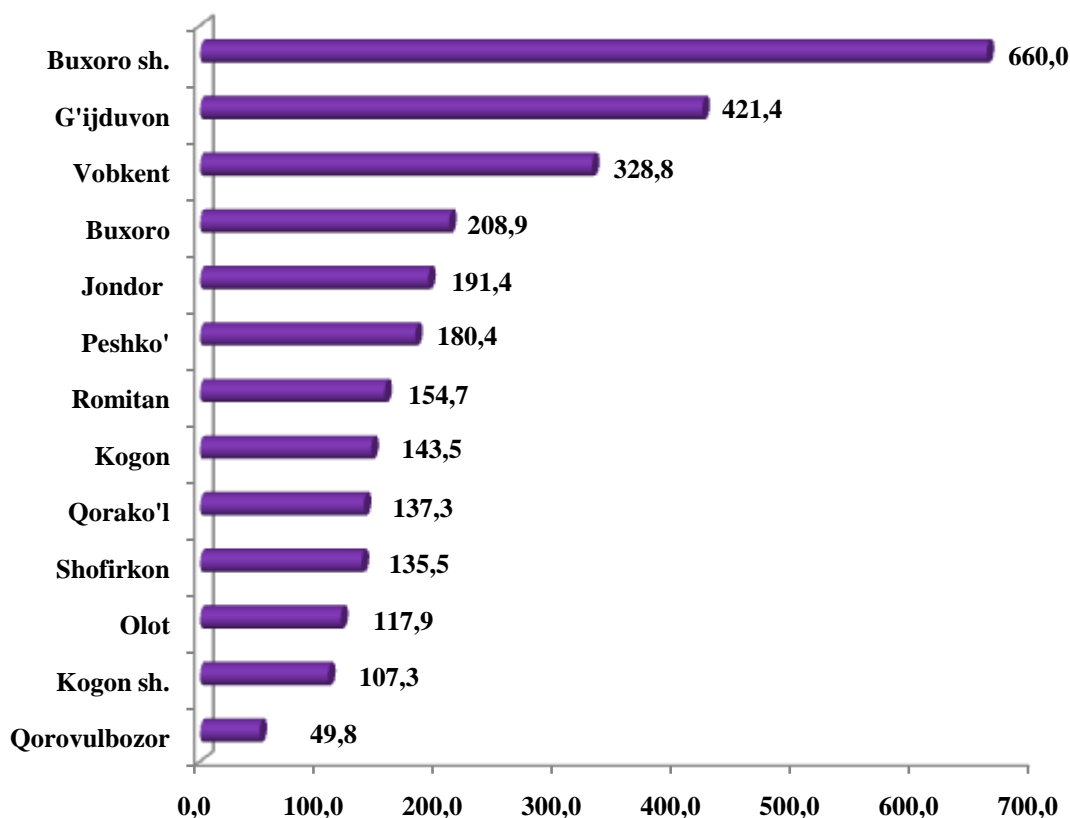
Hozirgi kunda respublikada ulgurji va birja savdo korxonalarining faoliyati uchun zarur huquqiy asoslar yaratilgan bo'lib, zamonaviy axborot texnologiyalaridan foydalangan holda chakana savdo tarmog'i faol rivojlanmoqda. Savdo xizmatlari iqtisodiyotda ko'rsatilgan xizmatlar umumiy hajmining sezilarli qismini tashkil qiladi.

2021 yil yanvar-sentabr oylarida savdo xizmatlari hajmi 2 836,9 mlrd.so'mga teng bo'ldi. Ko'rsatilgan bozor xizmatlarining umumiy hajmida ulushi 31,7 foizni tashkil etdi.

O'tgan yilning mos davriga nisbatan savdo xizmatlarining o'sish sur'ati 112,1 foizni tashkil etdi.

Savdo xizmatlarining eng katta hajmi Buxoro shahri (660,0 mlrd. so‘m), G‘ijduvon (421,4 mlrd. so‘m), Vobkent (328,8 mlrd. so‘m) tumanlarida qayd etildi.

Hududlar kesimida savdo xizmatlarining hajmi, mlrd.so‘m
(2021 yil yanvar-sentabr)



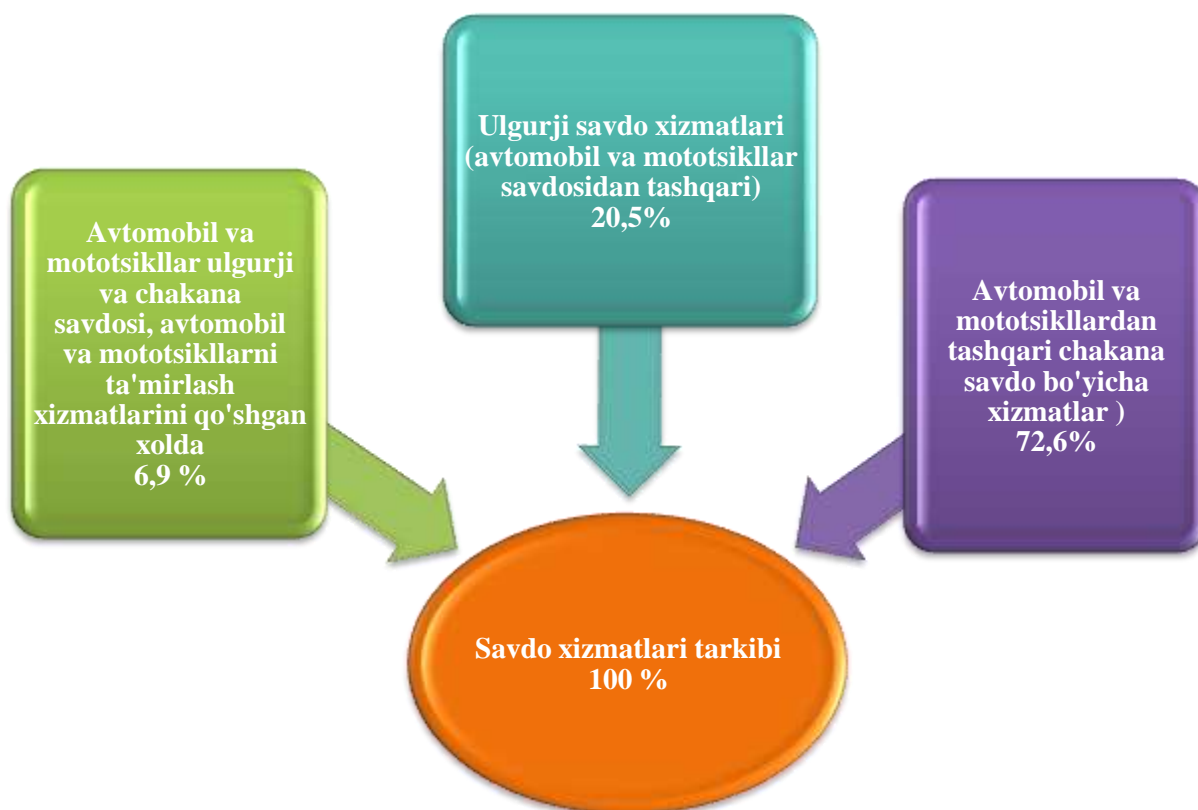
Savdo xizmatlari bo‘yicha eng past ko‘rsatkich Qorovulbozor tumanida kuzatildi. Ushbu hududda savdo xizmatlari hajmi 49,8 mlrd. so‘mga teng bo‘ldi.

Aholi daromadlari darajasining oshishi bilan iste‘mol talabi va savdo aylanmasi ko‘lami o‘smoqda. Savdo xizmatlari tarkibida avtomobillar va mototsikllar savdosidan tashqari chakana savdo bo‘yicha xizmatlar katta salmoqqa ega. 2021 yil yanvar-sentabr oylarida uning ulushi 72,6 foizni tashkil etdi.

Ulgurji savdo xizmatlarining (avtomobillar va mototsikllar savdosidan tashqari) ulushi 20,5 foizni tashkil etdi.

Avtomobil va mototsikllar ulgurji va chakana savdosi, avtomobil va mototsikllarni ta‘mirlash xizmatlarni qo‘shgan holda umumiy savdo xizmatlarining 6,9 foizni tashkil qiladi.

Savdo xizmatlari tarkibi, foiz
(2021 yil yanvar-sentabr)

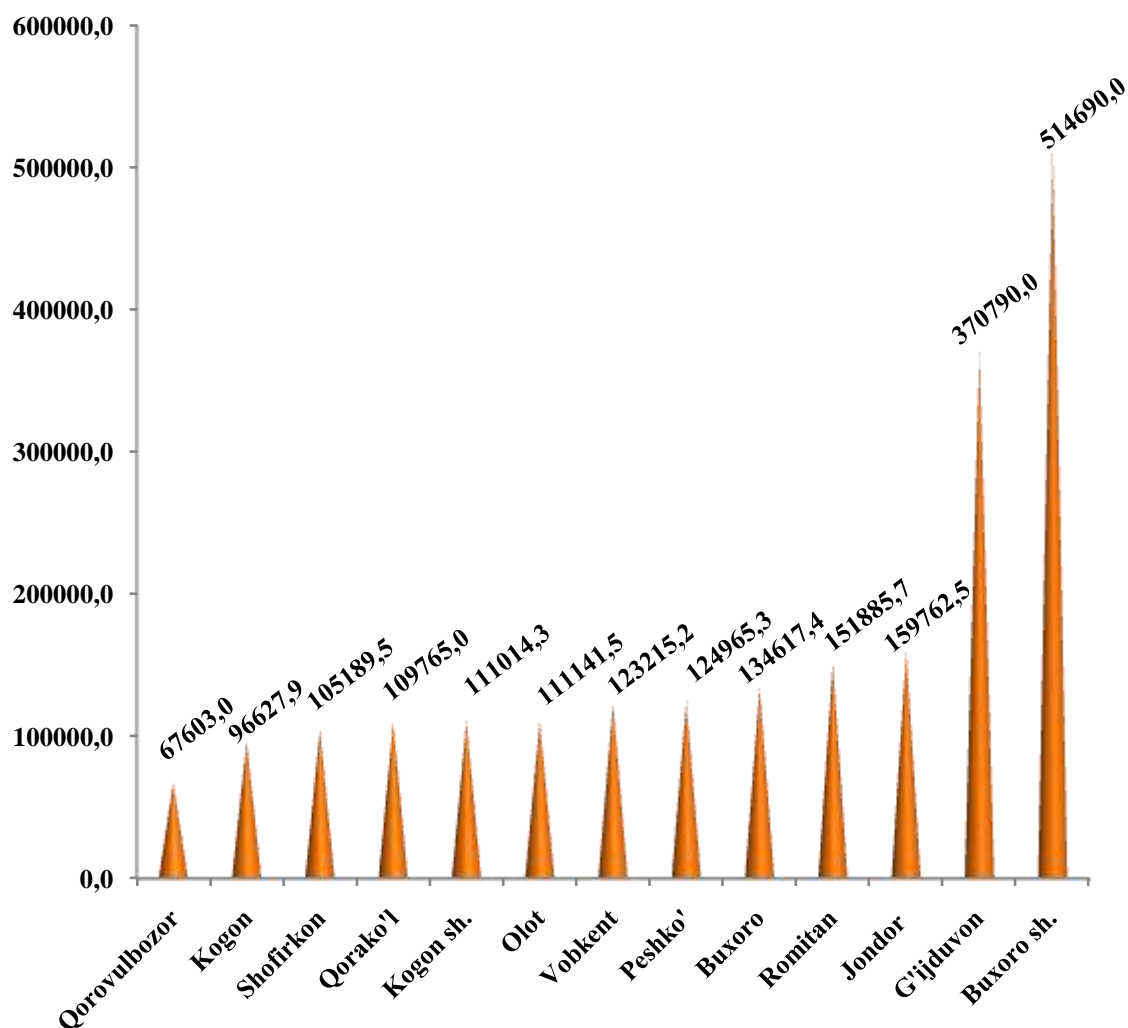


Transport xizmatlarining eng katta qismi avtomobil transportida yuk va yo'lovchi tashish xizmatlari hisobiga to'g'ri keladi.

2021 yil yanvar-sentabr oylarida transport xizmatlarining hajmi 2181,2 mlrd. so'mga teng bo'ldi. Ularning o'sishi 122,3 foizni tashkil etdi.

Yuqori o'sish sur'atlari Buxoro (142,9 foiz), Kogon (124,5 foiz) shaharlarida, hamda Buxoro (118,6 foiz), Qorako'l (118,3 foiz) tumanlarida qayd etildi.

Hududlar kesimida transport xizmatlarining hajmi, mln. so‘m
(2021 yil yanvar-sentabr)



O'tgan yilning mos davriga nisbatan transport xizmatlarining o'sish sur'ati, Qorovulbozor (106,9 foiz) tumanida pasayganligi qayd etildi.

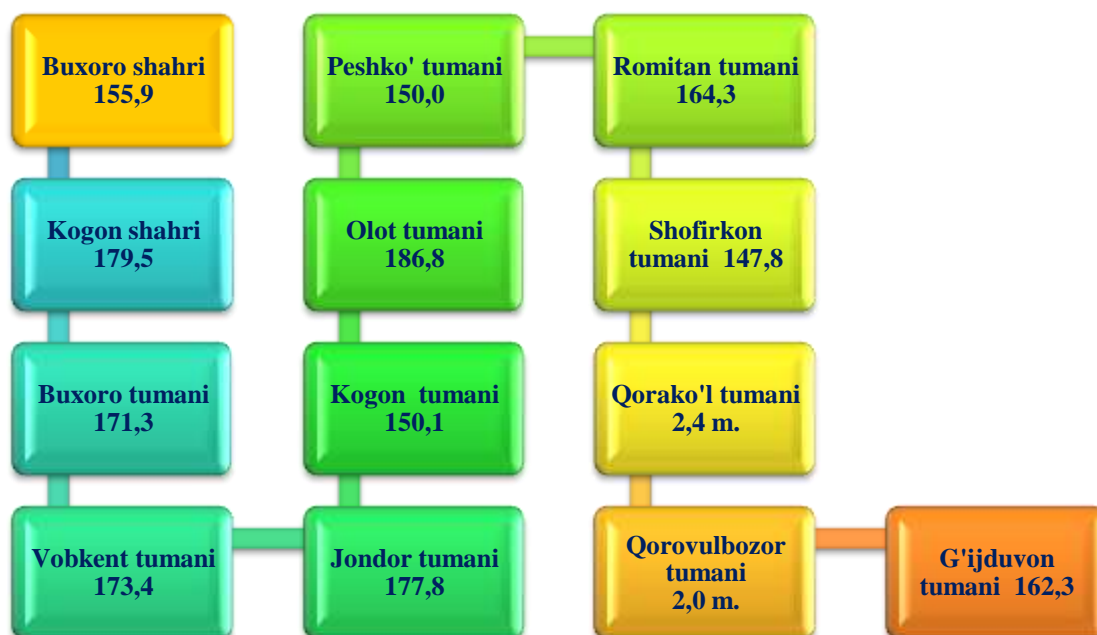
Ta'lim sohasida amalga oshirilayotgan tub islohotlar birinchi navbatda ong va fikrlashdagi ijobiy o'zgarishlarni qo'llab-quvvatlab, ma'naviyatni yuksaltirishga hissa qo'shadi.

Bugungi kunda o'quv jarayonining sifati va samaradorligini oshirishning muhim omili sifatida maktablarni zamonaviy laboratoriya uskunalari, kompyuter texnikasi, darsliklar va yangi avlod metodik materiallari bilan ta'minlashga alohida e'tibor qaratilmoqda.

2021 yil yanvar-sentabr oylarida ta'lim sohasidagi xizmatlar hajmi 405,0 mlrd. so'mga teng bo'ldi. O'tgan yilga nisbatan o'sish 160,2 foizni tashkil etdi.

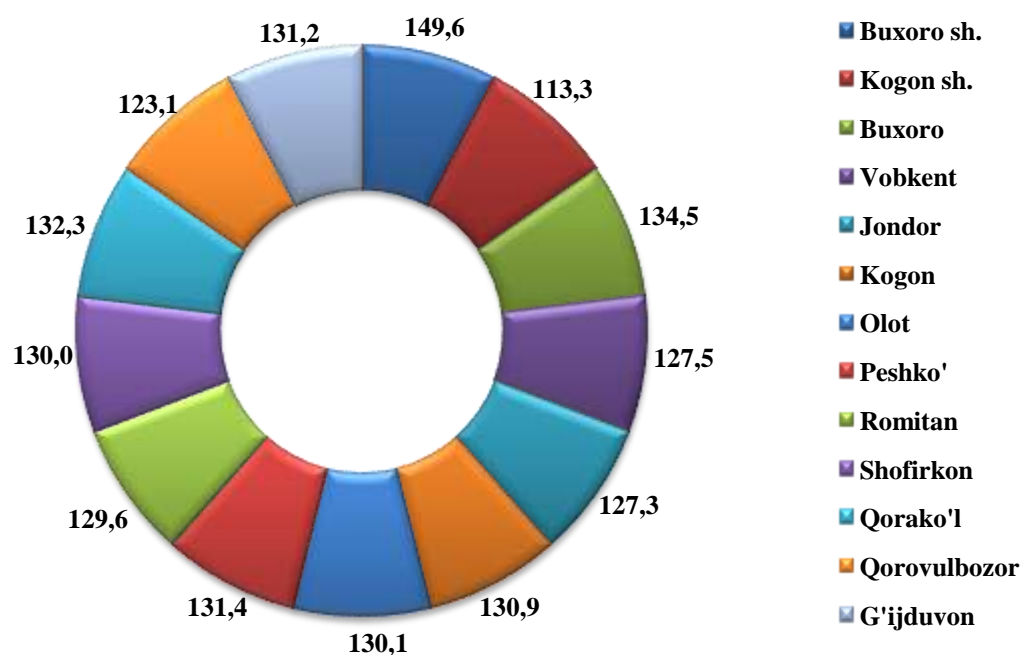
Hududlar kesimida ta'lim xizmatlarining o'sish sur'ati, foiz

(2021 yil yanvar-sentabr)



2021 yil yanvar-sentabr oylarida sog'liqni saqlash sohasidagi xizmatlar hajmi 167,0 mlrd. so'mga teng bo'ldi. O'tgan yilga nisbatan o'sish 139,3 foizni tashkil etdi.

Hududlar kesimida sog‘liqni saqlash xizmatlarining o‘shish sur‘ati, foiz
(2021 yil yanvar-sentabr)



Sog‘liqni saqlash sohasidagi xizmatlar bo‘yicha yuqori o‘shish sur‘atlari Buxoro shaxri (149,6 foiz)da kuzatildi.

O‘tgan yilga nisbatan bu xizmatlarning eng past ko‘rmatkichi Kogon (113,3 foiz) shaxrida qayd etildi.

2021 yil yanvar-sentabr oylarida aholi jon boshiga ko‘rsatilgan bozor xizmatlari hajmi 4 575,5 ming so‘mni tashkil qildi va o‘shish sur‘ati o‘tgan yilga nisbatan 118,9 foizni tashkil etdi.

Xizmatlar sohasini jadal rivojlantirish, uning tarkibini etarlicha rivojlangan jamiyat va rivojlangan ehtiyojlar bilan takomillashtirish mumkin va bu umuman hayot sifati kabi hodisa bilan bog‘liq, chunki turli ehtiyojlarni qondirish jarayoni hayot sifatining muayyan standartini yaratadi.

VI. TRANSPORT

Mustaqillik yillarida transport va kommunikatsiya tizimini strategik rivojlantirish bo'yicha katta ishlar amalga oshirildi.

Mamlakatimizda yaratilgan samarali transport tizimi tashqi iqtisodiy aloqalarni rivojlantirish va boshqa mamlakatlar bilan integratsiyalashuv omilidir.

Yuk tashish. 2021 yil yanvar-sentabr oylarida barcha transport turlari tomonidan 48,1 mln.tonna yuk tashilgan bo'lib, bu o'tgan yilning shu davriga nisbatan 100,8 foizni tashkil qildi.

Yuk aylanmasi barcha transport turlari tomonidan 1437,7 mln.tn.km.ni va o'tgan yilning shu davriga nisbatan 109,9 foizni tashkil qildi.

Yuk tashish va yuk aylanmasi transport turlari bo'yicha quyidagicha ifodalanadi:

Transport turlari bo'yicha yuk tashish va yuk aylanmasi hajmi va o'sish sur'ati

	2021 yil yanvar-sentabr	2020 yil yanvar-sentabrga nisbatan, foizda
Tashilgan yuk, mln. tn	48,1	100,8
<i>shu jumladan:</i>		
avtomobil transportida	48,1	100,8
Yuk aylanmasi, mln. tn-km	1 437,7	109,9
<i>shu jumladan:</i>		
avtomobil transportida	1 437,7	109,9

Yakka tartibdagi tadbirkorlarning avtomobil transportidagi yuk aylanmasi 2020 yil yanvar-sentabrga nisbatan 102,6 foizga o'sdi va 787,2 mln. tn-km. ni tashkil qildi.

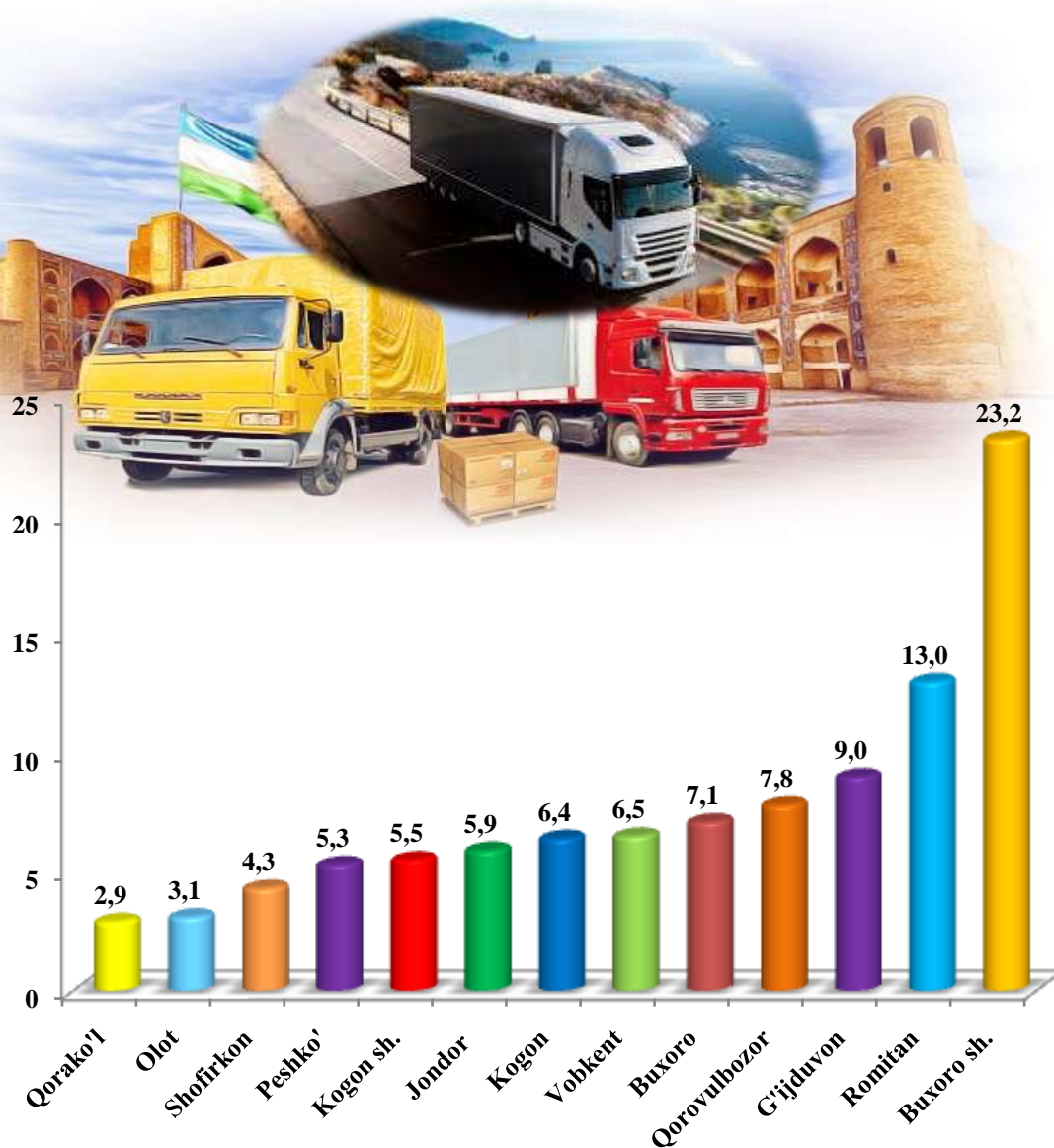
Buxoro viloyatining tuman, shaharlar bo'yicha tashilgan yuk bo'yicha yetakchi o'rinni Buxoro shahar (11 179,9 ming tonna) egalladi. Shu bilan birga, eng yuqori tonnani Romitan (6 256,5 ming tonna), Qorovulbozor (3 755,7 ming tonna) va G'ijduvon (4 311,1 ming tonna) tumanlarida kuzatildi.

Hududlar kesimida yuk tashish, ming tonna
(2021 yil yanvar–sentabr)

	ming tonna	2020 yil yanvar-sentabrga nisbatan, foizda	jamiga nisbatan ulushi, foizda
Viloyat jami	48 113,8	100,8	100,0
Buxoro sh.	11 179,9	104,1	23,2
Kogon sh.	2 628,1	76,1	5,5
<i>tumanlar</i>			
Buxoro	3 410,0	102,1	7,1
Vobkent	3 119,7	101,5	6,5
Jondor	2 858,3	101,3	5,9
Kogon	3 062,7	102,4	6,4
Olot	1 485,0	101,0	3,1
Peshko'	2 548,1	102,8	5,3
Romitan	6 256,5	102,4	13,0
Shofirkon	2 080,2	102,9	4,3
Qorako'l	1 418,5	100,8	2,9
Qorovulbozor	3 755,7	102,0	7,8
G'ijduvon	4 311,1	104,2	9,0

Ko'rsatilgan yuk tashishda eng kichik tonna quyidagi hududlar Qorako'l (1 418,5 ming tonna) va Olot (1 485,0 ming tonna) hissasiga to'g'ri keldi.

Tashilgan yukning umumiy hajmida hududlarning ulushi, foiz hisobida
(2021 yil yanvar-sentabr)



Hududlar bo'yicha tashilgan yukning yuqori ulushi bo'yicha yetakchi o'rinni Buxoro (23,2 foiz) shahar egalladi. Shu bilan birga Romitan (13,0 foiz) va G'ijduvon (9,0 foiz) tumanlarida kuzatildi.

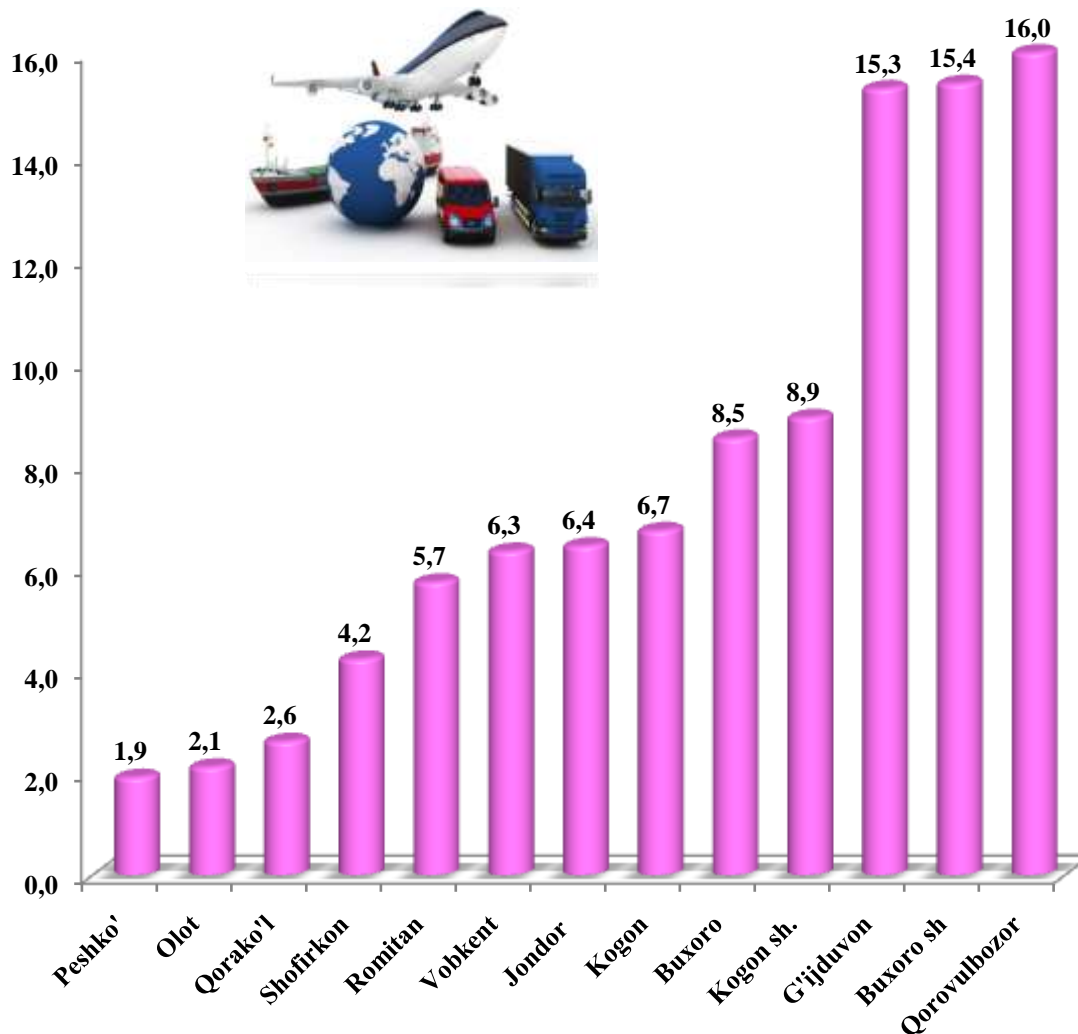
Viloyatning yuk aylanmasi hajmida yetakchi o‘rinni G‘ijduvon tumani (219 796,0 ming tonna-km) egalladi. Shu bilan birga eng yuqori ko‘rsatkich bilan Qorovulbozor tumanida (229 362,8 ming tonna-km) va Buxoro (220 955,9 ming tonna-km) shahrida kuzatildi.

Hududlar kesimida yuk aylanmasi, *ming tonna-km*

	<i>ming tonna-km</i>	<i>2020 yil yanvar-sentabrga nisbatan, foizda</i>	<i>jamiga nisbatan ulushi, foizda</i>
Viloyat jami	1 437 701,7	109,9	100,0
Buxoro sh.	220 955,9	105,8	15,4
Kogon sh.	128 126,4	138,0	8,9
<i>tumanlar</i>			
Buxoro	122 065,1	103,3	8,5
Vobkent	90 739,4	102,8	6,3
Jondor	91 487,7	101,6	6,4
Kogon	97 194,1	102,7	6,7
Olot	29 808,9	101,6	2,1
Peshko‘	26 953,4	100,5	1,9
Romitan	82 264,3	103,0	5,7
Shofirkon	61 254,5	102,0	4,2
Qorako‘l	37 693,2	99,5	2,6
Qorovulbozor	229 362,8	136,2	16,0
G‘ijduvon	219 796,0	103,3	15,3

Ko'rsatilgan yuk aylanmasidagi eng kichik tonna-km quyidagi Peshko' (26953,4 ming tonna-km), Olot (29808,9 ming tonna-km) va Qorako'l (37693,2 ming tonna-km) tumanlari hissasiga to'g'ri keldi.

Tashilgan yuk aylanmasining umumiy hajmida hududlarning ulushi, foiz hisobida (2021 yil yanvar-sentabr)



Hududlar bo'yicha tashilgan yuk aylanmasining yuqori ulushi bo'yicha yetakchi o'rinni Qorovulbozor (16,0 foiz) tumanri egalladi. Shu bilan birga Buxoro shahri (15,4 foiz), G'ijduvon (15,3 foiz) tumani va Kogon (8,9 foiz) shahrida kuzatildi.

Yo‘lovchi tashish. 2021 yil yanvar-sentabr oylarida barcha transport turlari tomonidan 204,0 mln. kishi tashilgan bo‘lib, bu ko‘rsatkich o‘tgan yilning shu davriga nisbatan 101,1 foizni tashkil etdi. Yo‘lovchi tashish aylanmasi ushbu davrda 100,7 foizga teng bo‘lib, 6910,6 mln. yo‘lovchi-km. ni tashkil qildi.

Transport turlari bo‘yicha yo‘lovchi tashish va yo‘lovchi aylanmasi hajmi va o‘shish sur‘ati

	<i>2021 yil yanvar-sentabr</i>	<i>2020 yil yanvar-sentabrga nisbatan, foizda</i>
Transportda tashilgan yo‘lovchilar, mln.kishi	204,0	101,1
<i>shu jumladan: avtomobil transportida</i>	204,0	101,1
Yo‘lovchi aylanmasi, mln. yo‘lovchi-km	6 910,6	100,7
<i>shu jumladan: avtomobil transportida</i>	6 910,6	100,7

Jami avtomobil transportidagi yo‘lovchi aylanmasi 2020 yil yanvar-sentabrga nisbatan 101,0 foizni va 204,0 mln. yo‘lovchi-km.ni tashkil qildi. Yo‘lovchi aylanmasining umumiy hajmida yakka tartibdagi tadbirkorlar yo‘lovchi aylanmasining ulushi 91,3 foizni tashkil etdi.

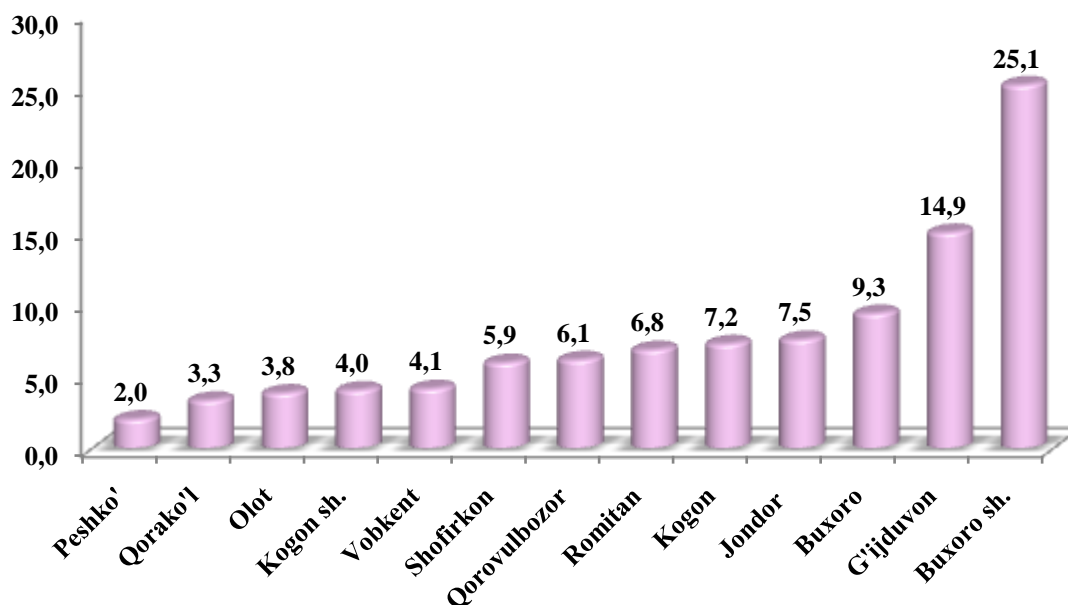
Viloyatning tuman, shaharlar bo‘yicha tashilgan yo‘lovchi bo‘yicha yetakchi o‘rinni Buxoro shahri (51245,0 ming kishi) egalladi. Shu bilan birga, eng yuqori ko‘rsatkich bilan G‘ijduvon (30478,0 ming kishi) tumani, Buxoro (18762,2 ming kishi) va Jondor (15028,3 ming kishi) tumanlarida kuzatildi.

Hududlar kesimida yo'lovchi tashish, ming kishi
(2021 yil yanvar–sentabr)

	<i>ming kishi</i>	<i>2020 yil yanvar-sentabrga nisbatan foizda</i>	<i>jamiga nisbatan ulushi, foizda</i>
Viloyat jami	203 970,0	101,1	100,0
Buxoro sh.	51 245,0	100,4	25,1
Kogon sh.	8 153,1	100,6	4,0
<i>tumanlar</i>			
Buxoro	18 762,2	101,2	9,3
Vobkent	8 461,5	101,6	4,1
Jondor	15 028,3	101,3	7,5
Kogon	14 761,7	100,7	7,2
Olot	7 834,1	101,3	3,8
Peshko'	4 022,0	102,5	2,0
Romitan	13 933,8	102,4	6,8
Shofirkon	11 981,7	101,1	5,9
Qorako'l	6 815,2	101,3	3,3
Qorovulbozor	12 493,4	100,9	6,1
G'ijduvon	30 478,0	101,6	14,9

Transportda tashilgan yo‘lovchilar soni bo‘yicha eng kichik ko‘rsatilgan quyidagi hududlar Peshko‘ (4 022,0 ming kishi), Qorako‘l (6 815,2 ming kishi) va Olot (7 834,1 ming kishi) tumanlari hissasiga to‘g‘ri keldi.

Tashilgan yo‘lovchining umumiy hajmida hududlarning ulushi, foiz hisobida
(2021 yil yanvar-sentabr)



Hududlar bo‘yicha tashilgan yo‘lovchining yuqori ulushi bo‘yicha yetakchi o‘rinni Buxoro (25,1 foiz) shahri egalladi. Shu bilan birga G‘ijduvon (14,9 foiz), Buxoro (9,3 foiz) va Jondor (7,5 foiz) tumanlarida kuzatildi.

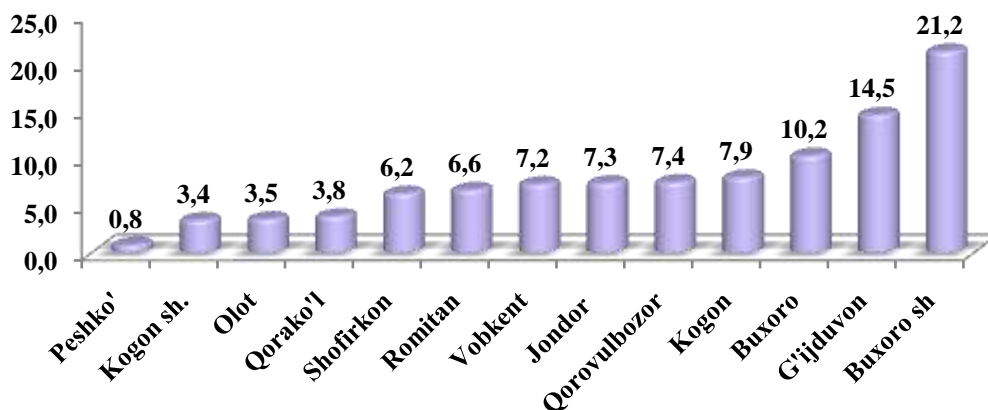
Viloyatning yo‘lovchi aylanmasi hajmida yetakchi o‘rinni Buxoro shahri (51 245,0 ming yo‘lovchi-km) egalladi. Shu bilan birga eng yuqori ko‘rsatkich bilan G‘ijduvon (30478,0 ming yo‘lovchi-km), Jondor (15028,3 ming yo‘lovchi-km) va Buxoro (18 762,2 ming yo‘lovchi-km) tumanlarida kuzatildi.

Hududlar kesimida yo‘lovchi aylanmasi, ming yo‘lovchi-km

	<i>ming yo‘lovchi-km</i>	<i>2020 yil yanvar-sentabrga nisbatan, foizda</i>	<i>jamiga nisbatan ulushi, foizda</i>
Viloyat jami	6 910 590,0	100,7	100,0
Buxoro sh.	1 470 053,1	100,0	21,2
Kogon sh.	232 855,3	100,2	3,4
<i>tumanlar</i>			
Buxoro	704 941,8	101,6	10,2
Vobkent	494 977,4	101,5	7,2
Jondor	502 923,4	100,2	7,3
Kogon	547 163,6	101,5	7,9
Olot	240 093,2	101,0	3,5
Peshko‘	54 934,4	100,9	0,8
Romitan	454 021,0	100,4	6,6
Shofirkon	429 849,0	101,2	6,2
Qorako‘l	266 755,7	101,6	3,8
Qorovulbozor	509 402,5	100,0	7,4
G‘ijduvon	1 002 619,6	100,6	14,5

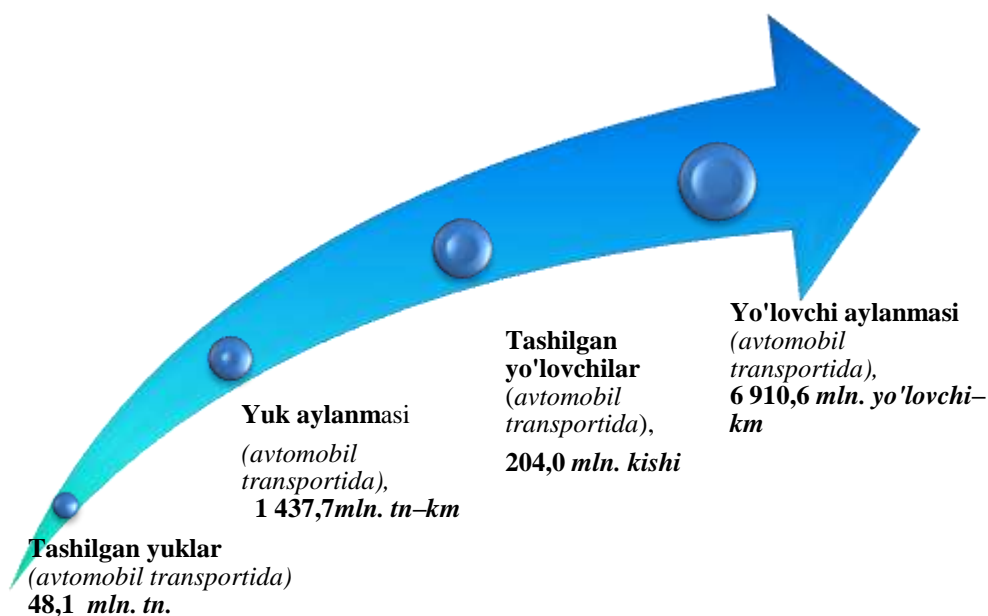
Ko‘rsatilgan yo‘lovchi aylanmasidagi eng kichik yo‘lovchi-km quyidagi hududlar Peshko‘ (54 934,4 ming yo‘lovchi-km), Olot (240 093,2 ming yo‘lovchi-km) tumanlari va Kogon shahar (232 855,3 ming yo‘lovchi-km) hissasiga to‘g‘ri keldi.

Tashilgan yo'lovchi aylanmasining umumiy hajmida hududlarning ulushi,
foiz hisobida
(2021 yil yanvar-sentabr)



Hududlar bo'yicha yuk aylanmasining yuqori ulushi bo'yicha yetakchi o'rinni Buxoro shahri (21,2 foiz) egalladi. Shu bilan birga G'ijduvon (14,5 foiz), Qorovulbozor (7,3 foiz), Buxoro (10,2 foiz) va Kogon (7,9 foiz) tumanlarida kuzatildi.

Transport turlari bo'yicha yuk tashish, yuk aylanmasi,
yo'lovchi tashish va yo'lovchi aylanmasi
(2021 yil yanvar-sentabr)



VII. ISTE'MOL BOZORI


2021 yil yanvar–sentabr oylarida chakana savdo tovar aylanmasi 9 573,7 mlrd. so‘mni yoki 2020 yilning shu davriga nisbatan 104,0 foizni tashkil qildi.

Yirik korxonalarining chakana savdo tovar aylanmasi 30,7 foizga kamayib, 1 103,5 mlrd. so‘mni va umumiy chakana savdo tovar aylanmasidagi ulushi 11,5 foizni tashkil qildi.

Kichik korxonalar va mikrofirmalarning tovar aylanmasi 9,9 foizga o‘tib, 2 448,6 mlrd. so‘mga etdi, umumiy chakana savdo tovar aylanmasidagi ulushi esa 25,6 foizni tashkil qildi.

Umumiy tovar aylanmasi hajmining 6022,0 mlrd. so‘m yakka tartibdagi tadbirkorlar va jismoniy shaxslarning hisobiga to‘g‘ri keldi 2020 yilning shu davriga nisbatan 11,9 foizga o‘tdi. Ushbu sektorning jami chakana savdo tovar aylanmasi hajmidagi ulushi 62,9 foizga teng bo‘ldi.

Chakana savdo tovar aylanmasi tarkibi (2021 yil yanvar–sentabr)



Chakana savdo - tovarlarni yetkazib berishda ishlab chiqaruvchilardan iste'molchilarga bo'lgan tovar harakati jarayonidagi xo'jalik aloqalarining so'nggi zanjiri bo'lib hisoblanadi. Chakana savdoda moddiy resurslar muomala jarayonidan jamoa, yakka xoldagi, shaxsiy iste'mol sohasiga o'tadi, ya'ni iste'molchilarning mulki bo'lib qoladi. Bu jarayon oldi-sotdi orqali amalga oshiriladi, chunki iste'molchilar o'zlariga zarur tovarlarni o'zlarining pul daraomadlariga almashishadi. Bunda ishlab chiqarish va muomala jarayonining yangi sikli uchun yangi imkoniyatlar paydo bo'ladi, chunki ushbu xolatda tovarlar pulga ayflanadi.

2021 yil yanvar–sentabr oylarida chakana savdo tovar aylanmasi tarkibi davlat va nodavlat shakllari bo'yicha quyidagicha ifodalanadi:

Davlat mulki 5,0 mlrd. so'mni yoki 2020 yilning mos davriga nisbatan 0,1 foizni tashkil qildi.

Nodavlat mulki 9 568,7 mlrd. so'mni yoki 2020 yilning mos davriga nisbatan 99,9 foizni tashkil qildi.

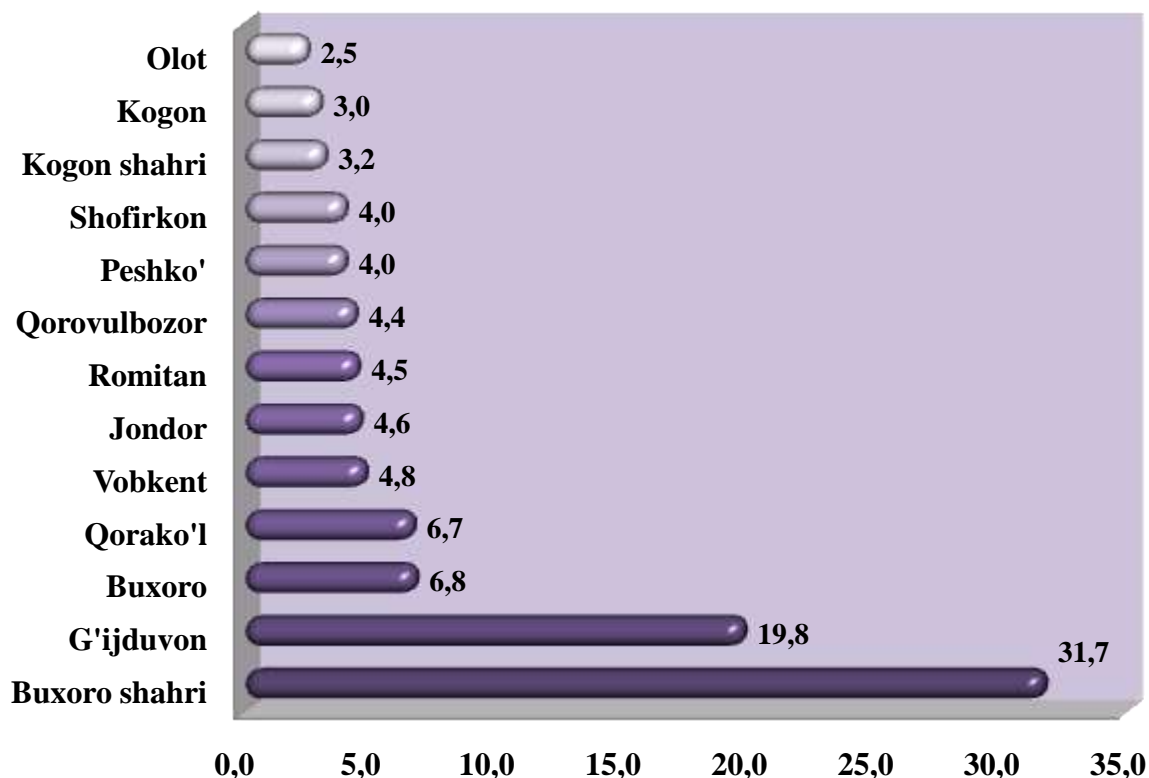
Xo'jalik yurituvchi sub'ektlarning mulkchilik shakllari bo'yicha chakana tovar aylanmasi

	<i>mlrd. so'm</i>	<i>2020 yil yanvar-sentabrga nisbatan, foizda</i>	<i>yakunga nisbatan, foizda</i>
Jami	9 573,7	104,0	100,0
<i>shu jumladan: mulkchilik shakllari bo'yicha</i>			
davlat mulki	5,0	138,9	0,1
nodavlat mulki	9 568,7	104,0	99,9
undan fuqarolarning xususiy mulki	-	-	-

Chakana savdo tovar aylanmasi umumiy hajmida eng katta ulush Buxoro shahri 31,7 foizni, G'ijduvon tumani 19,8 foizni, Buxoro tumani 6,8 foizni, Qorako'l tumani 6,7 foizni va Vobkent tumani 4,8 foizni tashkil etgan bo'lsa, Olot tumani 2,5 foizni, Kogon tumani 3,0 foizni va Kogon shahrida 3,2 foiz ulush bilan eng past ko'rsatkichni qayd etdi.

Hududlarning jami chakana tovar aylanmasidagi ulushi

2021 yil yanvar-sentabr, foiz hisobida



2021 yil yanvar-sentabr oylarida yirik korxonalarining chakana savdo tovar aylanmasi 30,7 foizga kamaydi. O'z navbatida Qorovulbozor (66,9 foizga), Romitan (27,1 foizga), Buxoro shahar (40,6 foizga), hamda G'ijduvon (25,4 foizga) tumanlarida past o'sish sur'atlari kuzatildi.

Ovqatlanish tashkilotlarining chakana tovar aylanmasi hajmi 269,0 mlrd. so'mni tashkil etdi va 37,4 foizga oshdi. Chakana savdo tovar aylanmasining umumiy hajmida ovqatlanish korxonalarining ulushi 2,8 foizni tashkil etdi. Umumiy ovqatlanish tashkilotlari savdo aylanmasi umumiy hajmida eng katta ulush Buxoro shahri hisobiga to'g'ri keldi va 61,7 foizni tashkil etdi, G'ijduvon tumani 11,0 foizni, Vobkent tumani 6,3 foiz tashkil etgan bo'lsa, Peshko' tumanida 2,3 foizi va Olot tumanida 1,5 foizi eng past ulush ko'rsatkichni qayd etdi.

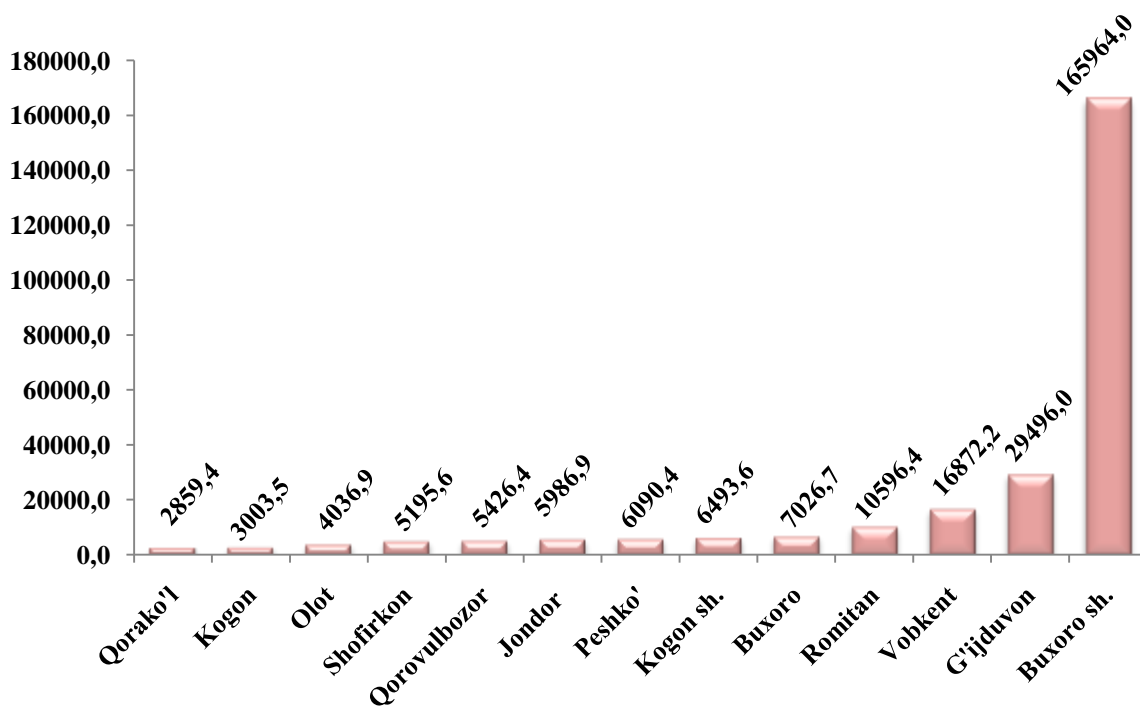
Chakana tovar aylanmasi hududlar kesimida

(umumiy ovqatlanishni qo‘shgan holda)

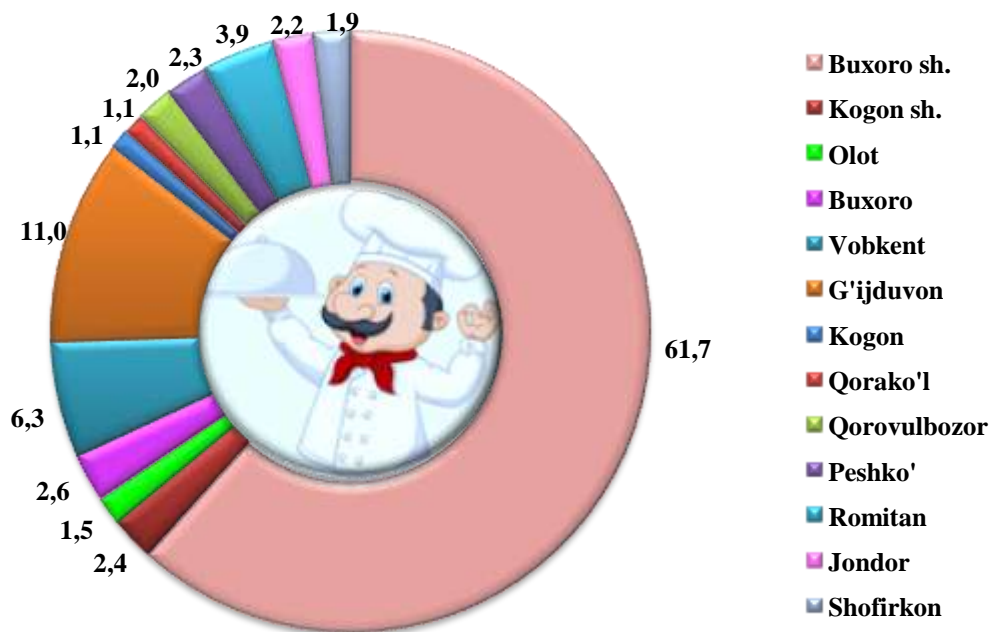
	<i>Jami</i>		<i>Aholi jon boshiga</i>	
	<i>mlrd. so‘m</i>	<i>2020 yil yanvar-sentabrga nisbatan, foizda</i>	<i>ming so‘m</i>	<i>2020 yil yanvar-sentabrga nisbatan, foizda</i>
Viloyat bo‘yicha	9 573,7	104,0	4 890,3	102,7
Buxoro sh.	3 031,1	106,6	10 737,0	105,9
Kogon sh.	302,6	101,4	4 896,7	100,6
<i>tumanlar</i>				
Buxoro	646,5	102,8	3 802,8	101,2
Vobkent	458,8	102,4	3 226,7	100,9
Jondor	440,9	101,3	2 483,9	99,9
Kogon	285,8	101,4	3 572,1	99,5
Olot	241,3	102,4	2 398,8	101,1
Peshko‘	386,3	100,3	3 083,6	98,7
Romitan	432,2	101,5	2 986,7	99,7
Shofirkon	380,5	100,7	2 115,0	99,4
Qorako‘l	644,2	101,3	3 882,8	100,2
Qorovulbozor	423,2	102,6	22 633,0	100,4
G‘ijduvon	1 900,3	105,9	6 153,9	104,4

Chakana savdo tovar aylanmasi (ovqatlanish tashkilotlarini qo‘shgan holda) aholi jon boshiga 2,7 foizga ko‘payib, 4 890,3 ming so‘mni tashkil etdi (2020 yil yanvar-sentabr oylarida 4 302,0 ming so‘mni tashkil qilgan edi). O‘rtacha jon boshiga tovar aylanmasining eng yuqori ko‘rsatkichlarni Buxoro shahri (10 737,0 ming so‘m), Qorovulbozor (22 633,0 ming so‘m) tumani va G‘ijduvon tumanida (6 153,9 ming so‘m), eng past ko‘rsatkichlarni esa Shofirkon tumanida (2 115,0 ming so‘m), Olot tumanida (2 398,8 ming so‘m) va Romitan tumanida (2 986,7 ming so‘m) qayd etdi.

Umumiy ovqatlanish tovar aylanmasi, (mln.so‘mda)



Hududlarning umumiy ovqatlanishdagi ulushi, foizda



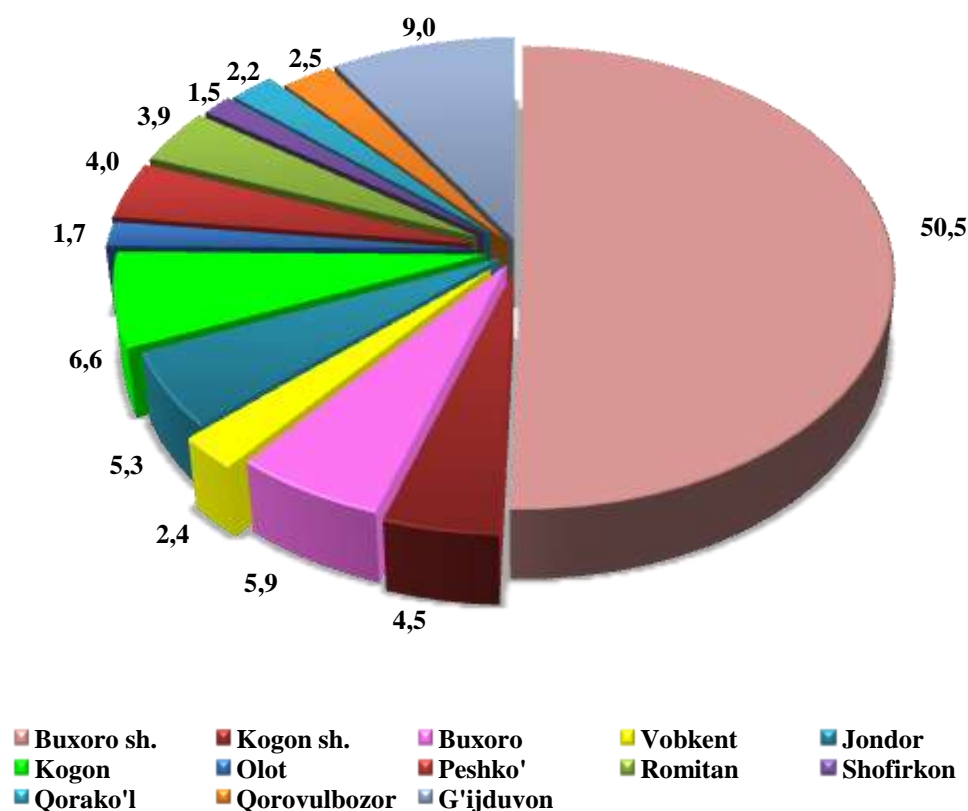
Ovqatlanish tashkilotlari tovar aylanmasi aholi jon boshiga 137,4 ming so‘mni tashkil etdi. O‘rtacha jon boshiga tovar aylanmasining eng yuqori ko‘rsatkichlari Buxoro shahri (587,9 ming so‘m) va Qorovulbozor tumani (290,2 ming so‘m) kuzatildi.

2021 yil yanvar–sentabr oylarida ulgurji savdo tovar aylanmasi 3 454,5 mlrd. so‘mni yoki 2020 yilning shu davriga nisbatan 126,3 foizni tashkil qildi.

Umumiy ulgurji savdo tovar aylanmasida yirik korxonalarning ulgurji savdo tovar aylanmasi 2,0 marta ko‘payishi kuzatilib, hajmi 1 136,6 mlrd. so‘mni tashkil etganini ko‘rish mumkin.

Xususan, ulgurji savdo tovar aylanmasi hajimda katta ulushga ega bo‘lgan Buxoro shahri (20,6 foiz), Vobkent tumani (21,2 foiz), G‘ijduvon tumanida (18,9 foiz) tashkil etgan bo‘lsa, Qorako‘l tumani (0,7 foiz), Olot tumani (0,8 foiz) va Shofirkon tumanida (0,5 foiz) ulush bilan eng past ko‘rsatkichni qayd etdi.

Buxoro viloyati hududlarining ulgurji savdo tovar aylanmasidagi ulushi, foizda



Kichik korxonalar va mikrofirmalarning ulgurji savdo tovar aylanmasi 6,6 foizga oshib, 2 317,9 mlrd. so‘mga etdi va umumiy ulgurji savdo tovar aylanmasidagi ulushi esa 67,1 foizni tashkil qildi.

Ulgurji savdo tovar aylanmasi hududlar kesimida

	<i>mld. so‘m</i>	<i>Jamiga nisbatan, foizda</i>	<i>2020 yil yanvar-sentabrga nisbatan, foizda</i>
Viloyat bo‘yicha	3 454,5	100,0	126,3
Buxoro sh.	712,3	20,6	96,3
Kogon sh. tumanlar	77,4	2,2	69,9
Buxoro	123,7	3,6	51,7
Vobkent	731,2	21,2	8,2 m.
Jondor	413,2	12,0	186,5
Kogon	387,7	11,2	3,1 m.
Olot	26,6	0,8	40,7
Peshko‘	144,9	4,2	35,1
Romitan	101,1	2,9	60,3
Shofirkon	18,1	0,5	20,2
Qorako‘l	23,6	0,7	22,0
Qorovulbozor	42,6	1,2	38,0
G‘ijduvon	652,2	18,9	2,5 m.

VIII. TASHQI IQTISODIY FAOLIYAT

Viloyatning tashqi savdo aylanmasi 2021 yilning yanvar-sentabr oylarida 659,4 mln.AQSH dollarini yoki o'tgan yilning shu davriga nisbatan 109,6 foizni, shu jumladan, eksport 226,0 mln.AQSH dollarini, o'tgan yilga nisbatan 128,5 foizni, import 433,4 mln.AQSH dollarini, o'tgan yilga nisbatan 101,9 foizni tashkil etdi.

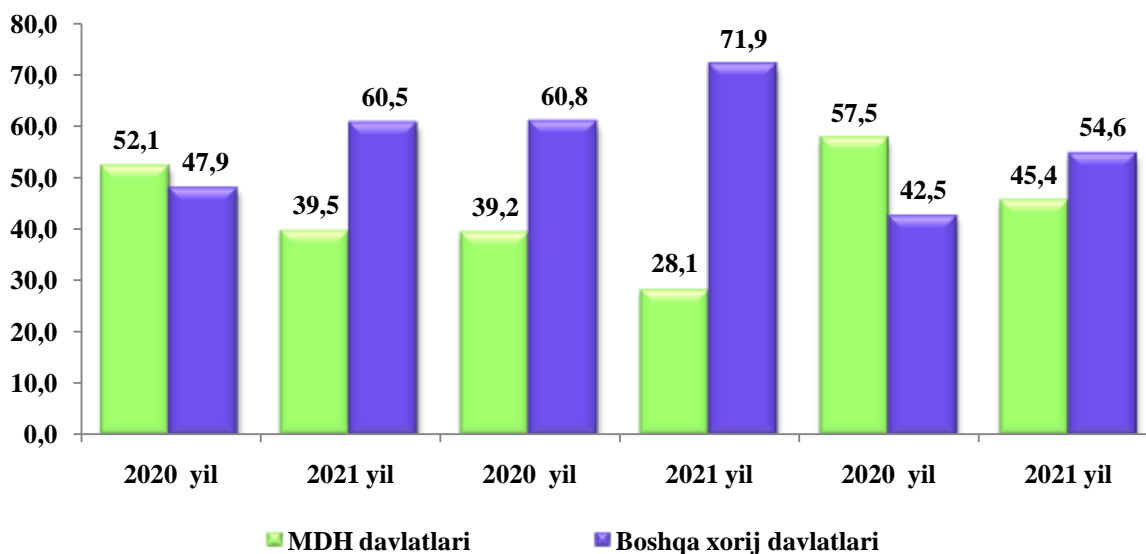
Tashqi savdo saldosini minus 207,5 mln. AQSH dollari, shu jumladan MDH davlatlari bilan minus 133,1 mln. AQSH dollari va boshqa davlatlar bilan minus 74,4 mln. AQSH dollari tashkil etdi.

2021 yil yanvar-sentabr oylarida MDH va boshqa davlatlar kesimida viloyatning tashqi savdo aylanmasi (ming AQSH dollari)

	yanvar-sentabr		2020yil yanvar-sentabrga nisbatan, foizda
	2020 yil	2021 yil	
Tashqi savdo aylanmasi	601,3	659,4	109,6
MDH mamlakatlari	313,5	260,3	83,0
boshqa xorij mamlakatlari	287,8	399,1	138,7
Eksport	175,8	226,0	128,5
MDH mamlakatlari	69,0	63,6	92,2
boshqa xorij mamlakatlari	106,8	162,4	152,1
Import	425,5	433,4	101,9
MDH mamlakatlari	244,5	196,7	80,4
boshqa xorij mamlakatlari	181,0	236,7	130,8
Saldo	-249,7	-207,4	x
MDH mamlakatlari	-175,5	-133,1	x
boshqa xorij mamlakatlari	-74,2	-74,3	x

So‘ngi yillarda hukumatimiz tomonidan sanoat tuzilmasini diversifikatsiya qilishni, eksportni qo‘llab – quvvatlash, import o‘rnini bosuvchi tovar va mahsulotlarni ishlab chiqarishni yanada oshirilishi natijasida eksport tarkibida sezilarli o‘zgarishga erishildi. Jumladan, xom-ashyo eksportidan, qo‘shilgan qiymati yuqori, hamda sarmoya talab tovarlar eksportiga yo‘naltirilgan tashqi savdo amalga oshirilmoqda.

2021 yil yanvar-sentabr oylarida viloyat tashqi savdo aylanmasida MDH va boshqa davlatlarning ulushi



Viloyatimiz rezedentlari tomonidan amalga oshirilgan tashqi savdo operatsiyalarida asosiy ulushlarni Osiyo (67,3 foiz), Yevropa (32,0 foiz) davlatlari egallamoqda va ularning umumiy savdo aylanmasidagi ulushi 99,3 foizni tashkil etmoqda.

Buxoro viloyatining 2021 yil yanvar-sentabr oylarida tashqi savdo aylanmasidagi ulushining 39,5 foizi MDH davlatlariga to‘g‘ri keladi qolgan, 60,5 foizi boshqa davlatlar hissasiga to‘g‘ri keladi. Bu ko‘rsatkichlar 2020 yilda mos ravishda 52,1 foizi MDH davlatlariga to‘g‘ri kelgan bo‘lsa, qolgan 47,9 foizi boshqa davlatlar hissasiga to‘g‘ri keldi. Buxoro viloyatining MDH davlatlari bilan olib borilgan tashqi savdo aylanmasi 2021 yil yanvar-sentabr oylariga 260,3 mln. AQSH dollari tashkil qilgan bo‘lsa, o‘tgan yilning mos davriga nisbatan 17,0 foiz kamayish kuzatilgan. Shundan eksport 7,8 foizga va import 19,6 foizga kamaygan.

Dunyodagi mamlakatlar orasida eksportda xamkor davlatlar Eron, Rossiya, Xitoy, Turkiya, Afg‘oniston hisoblanib, ularning jami eksportdagi ulushi 79,1 foizni tashkil qiladi, importda esa xamkor davlatlar Turkmaniston, Xitoy, Germaniya, Turkiya, Rossiya davlatlari hisoblanadi va ularning ulushi 74,4 foizni tashkil qiladi.

MDH davlatlari orasida tashqi savdo aylanmasida asosiy xamkorlar Turkmaniston, Rossiya, Qozog‘iston, Tojikiston va Ukraina davlatlari hisoblanib, ularning jami tashqi savdo aylanmasidagi ulushi 95,5 foizni tashkil qildi. Boshqa davlatlar orasida esa Eron, Xitoy, Turkiya, Germaniya, Italiya, Afg‘oniston, Koreya Respublikasi, davlatlarining ulushi 87,2 foizni tashkil qildi.

Tashqi savdo aylanmasida nisbatan katta ulushga ega bo‘lgan davlatlar

(2021 yil yanvar–sentabr)

(mln. AQSH dollari)

	<i>Eksport</i>	<i>Import</i>	<i>Tovar aylanmasidagi ulushi, foizda</i>
Turkmaniston	4,8	100,7	16,0
Rossiya	41,7	62,2	15,8
Eron Islom Respublikasi	79,1	20,9	15,2
Xitoy Xalq Respublikasi	28,7	62,7	13,9
Turkiya	21,1	50,1	10,8
Germaniya	1,1	46,7	7,2
Qozog‘iston	5,8	20,1	3,9
Italiya	0,9	14,9	2,4
Koreya Respublikasi	0,5	12,6	2,0
Afg‘oniston	8,2	0,6	1,3
Tojikiston	4,8	3,7	1,3
Ispaniya	-	7,4	1,1
Latviya	4,9	0,4	0,8

Viloyatning 2021 yil yanvar-sentabr oylarida tashqi savdoda eng asosiy hamkor davlatlari Turkmaniston (16,0 foiz), Rossiya (15,8 foiz), Eron (15,2 foiz), Xitoy (13,9 foiz) hisoblanib, ularning jami tashqi savdo aylanmasidagi ulushi (60,9 foiz)ni tashkil qiladi.

MDH mamlakatlari bilan tashqi savdo aylanmasi

(ming AQSH dollari)

	<i>Ekspart</i>		<i>Import</i>	
	<i>yanvar-sentabr</i>		<i>yanvar-sentabr</i>	
	<i>2020 yil</i>	<i>2021 yil</i>	<i>2020 yil</i>	<i>2021 yil</i>
Jami	69 044,1	63 629,3	244 506,2	196 693,9

shu jumladan:

Turkmaniston	4 098,2	4 844,7	68 444,0	100 675,3
Rossiya	24 124,1	41 751,3	144 795,6	62 179,6
Qozog'iston	9 981,7	5 776,8	22 871,1	20 145,7
Tojikiston	8 922,3	4 815,4	46,5	3 720,0
Ukraina	2 248,5	1 575,9	2 729,2	3 181,9
Qirg'iziston	18 669,4	3 222,0	260,8	877,2
Belarus	336,2	474,1	3 171,3	3175,1
Ozarbayjon	663,5	849,1	1 872,7	2 681,6
Armaniston	-	286,4	-	-
Moldova	-	33,1	314,0	57,5

Viloyatning eksport tarkibida barcha tovarlar va xizmatlar guruhlarini bo'yicha o'sishi kuzatilmoqda. Nooziq-ovqat xomashyo, yoqilg'idan tashqari eksporti o'tgan yilning shu davriga nisbatan 91,0 foizga oshgan va sanoat tovarlari 38,6 foizga o'sgan.

Import tarkibining umumiy hajmidan 29,4 foizni mineral yoqilg'i, yog'lash moylari va shunga o'xshash materiallar va 36,5 foizini mashinalar va transport asbob-uskunalar tashkil qiladi.

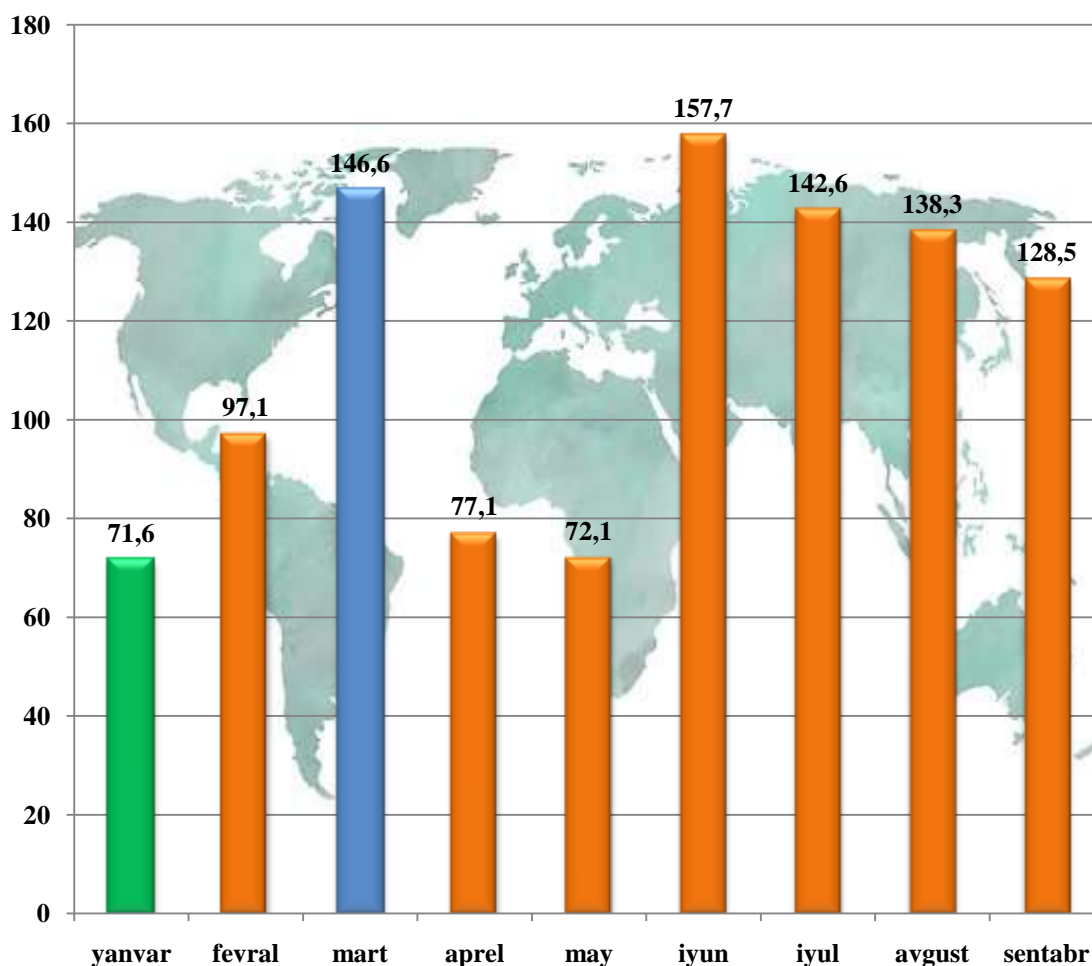
2021 yil yanvar-sentabr oylarida eksport-import tarkibi

	<i>Eksport va importning umumiy hajmidagi ulushi, foizda</i>		<i>Hajmidagi o'zgarish, foizda</i>
	<i>2020 yil</i>	<i>2021 yil</i>	<i>2020 yil yanvar- sentabrga nisbatan, foizda</i>
Eksport tarkibi	100,0	100,0	128,5
Oziq-ovqat mahsulotlari va tirik hayvonlar	10,0	9,8	126,8
Ichimliklar va tamaki	0,6	0,5	93,9
Nooziq-ovqat xomashyo, yoqilg'idan tashqari	29,8	44,3	191,0
Mineral yoqilg'i, yog'lash moylari va shunga o'xshash materiallar	14,3	5,9	53,1
Hayvon va o'simliklar moylari (yog'lari), yog'lar va mumlar	2,1	-	-
Kimyoviy vositalar va boshqa toifalarga kiritilmagan shunga o'xshash mahsulotlar	1,3	0,7	71,7
Asosan material turiga qarab klassifikatsiyalangan sanoat	29,5	31,8	138,6
Mashinalar va transport asbob-uskunalar	0,1	0,1	96,2
Turli xil tayyor buyumlar	8,1	1,0	15,0
Xizmatlar	4,2	5,9	181,0
Import tarkibi	100,0	100,0	101,9
Oziq-ovqat mahsulotlari va tirik hayvonlar	3,5	5,0	142,8
Ichimliklar va tamaki	-	0,1	2,1 m.
Nooziq-ovqat xomashyo, yoqilg'idan tashqari	3,8	3,5	95,8
Mineral yoqilg'i, yog'lash moylari va shunga o'xshash materiallar	41,3	29,4	72,5
Hayvon va o'simliklar moylari (yog'lari), yog'lar va mumlar	0,1	0,3	2,5 m.
Kimyoviy vositalar va boshqa toifalarga kiritilmagan shunga o'xshash mahsulotlar	9,5	9,1	97,7
Asosan material turiga qarab klassifikatsiyalangan sanoat	8,1	10,5	132,8
Mashinalar va transport asbob-uskunalar	23,2	36,5	159,8
Turli xil tayyor buyumlar	10,4	5,6	55,4
Xizmatlar	0,1	-	-

Viloyatimizda tashqi savdoni qo'llab-quvvatlash hamda MDH davlatlari bilan ushbu sohadagi hamkorlikni yanada mustahkamlash bo'yicha olib borilayotgan chora-tadbirlar natijasida 2021 yil yanvar-sentabr oylarida tashqi savdo aylanmasida MDH davlatlarining ulushi 39,5 foizni tashkil etib, hamda tashqi savdo aylanmasi o'tgan yilning shu davriga nisbatan 83,0 foizni tashkil etdi.

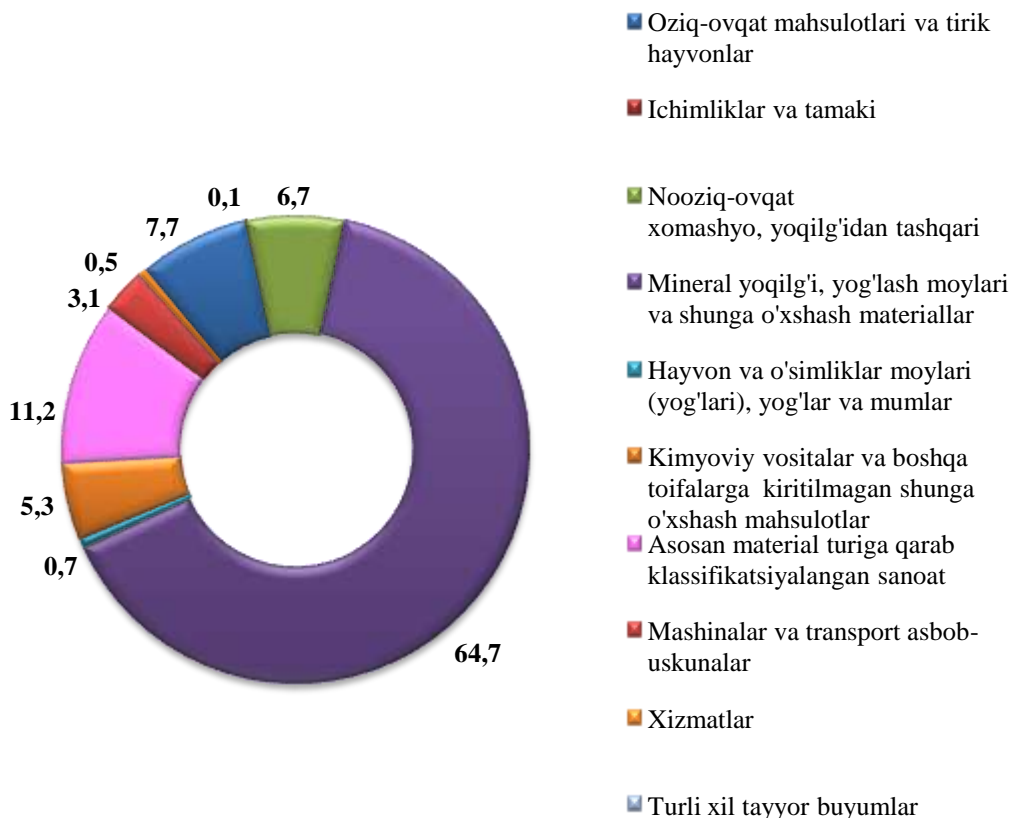
Boshqa xorijiy davlatlarning viloyatimiz tashqi savdo aylanmasidagi ulushi 2020 yil yanvar- sentabr oylarida 47,9 foizni tashkil qilgan bo'lsa, joriy yilning ushbu davrida esa tashqi savdo aylanmasidagi ulushi 60,5 foizga etdi. O'tgan yilning mos davriga nisbatan 12,6 oizga ko'paydi.

Tovar va xizmatlar eksportining o'sish sur'atlari dinamikasi
(2021 yil; o'tgan yilga nisbatan, foiz)



2021 yil yanvar-sentabr oylarida eksport qilingan tovarlar va xizmatlar tarkibining tahlili shuni ko'rsatmoqdaki, tovarlar va xizmatlar tarkibida o'tgan yilning shu davriga nisbatan sezilarli o'zgarishlar qayd etildi.

2021 yil yanvar-sentabr oylarida MDH amalga oshirilgan eksport tarkibi
(jamiga nisbatan foizda)



Xizmatlar eksporti hajmi 13,3 mln.AQSH dollarini yoki eksport hajmining 5,9 foizni tashkil etib, o'tgan yilning shu davriga nisbatan 81,0 foizga ko'payganligi kuzatildi. Xizmatlar eksporti tarkibining asosiy ulushi transport xizmatlari, turizm xizmatlari, telekommunikatsiya, kompyuter va axborot xizmatlari hamda moliyaviy xizmatlar hissasiga to'g'ri keladi.

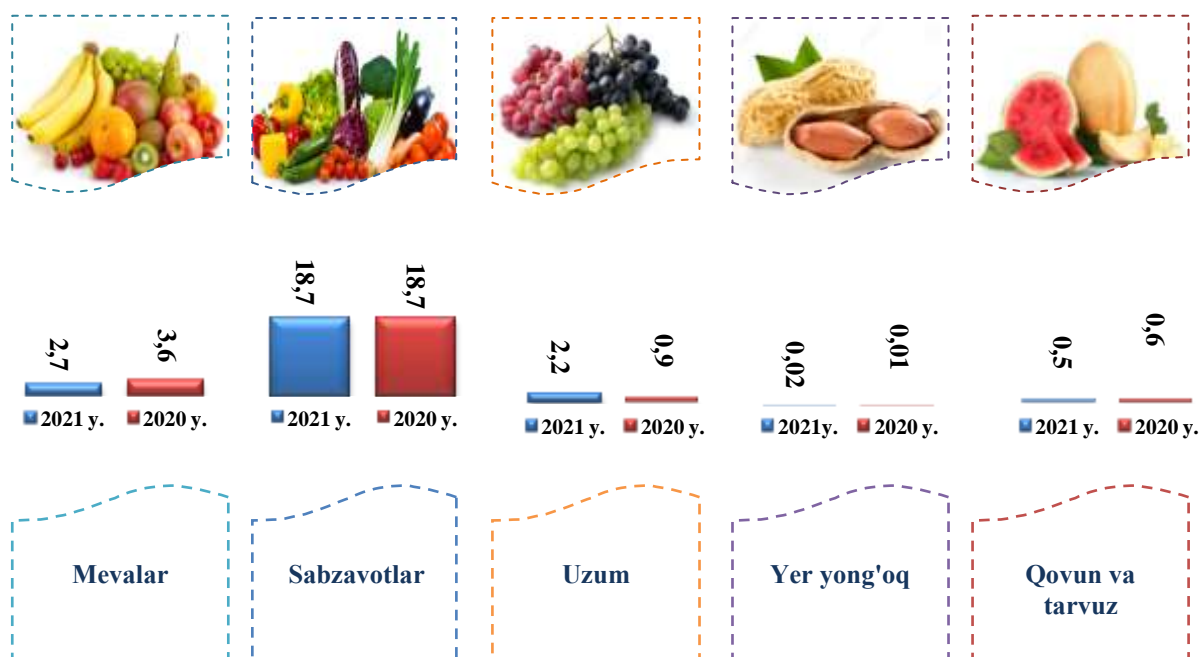
Meva-sabzavot mahsulotlari eksporti

2021 yil yanvar-sentabr oylarida jami 24,0 ming tonnadan ziyod meva-sabzavot mahsulotlari 13,1 mln.AQSH dollariga eksport qilindi (16,8 foiz) o'sgan. Meva-sabzavot mahsulotlarining eksport tarkibiga qaralsa, 2021 yil yanvar-sentabr oylarida 18,7 ming tonna sabzavotlar 9,9 mln.AQSH dollariga eksport qilingan.

Shuningdek, 5,3 ming tonna meva va rezavorlar 3,2 mln.AQSH dollariga eksport qilingan bo'lib, eksport hajmi o'tgan yilning mos davriga nisbatan 1,3 mln.AQSH dollariga kamaygan.

Shuni aytib o'tish joizki, mamlakatimizda eksport salohiyatini kengaytirish, yangi bozorlarni o'zlashtirish natijasida meva-sabzavot mahsulotlari, uzum, poliz, dukkakli ekinlar, shuningdek, quritilgan sabzavot va mevalarni eksport qilish hajmi oshib bormoqda. Jumladan, 2021 yilning yanvar-sentabr oylarida meva-rezavorlar hamda sabzavotlar eksport hajmi 13,1 mln.AQSH dollariga etdi (o'tgan yilning mos davriga nisbatan 16,8 foizga ko'paygan).

Meva-sabzavot mahsulotlarining tarkibi yanvar-sentabr oylari (ming t.)



Viloyatda etishtirilgan meva va sabzavot mahsulotlarining asosiy bozorlari eksport geografiyasi

Davlat nomi	2020 yil yanvar-sentabr			2021 yil yanvar-sentabr		
	ming tonna	mln AQSH dollari	ulushi, foiz	ming tonna	mln AQSH dollari	ulushi, foiz
Qozog'iston	15,9	7,1	63,4	13,2	5,3	40,5
Rossiya	2,1	1,1	9,8	6,2	3,5	26,7
Xitoy	1,1	0,8	7,1	3,5	3,0	22,9
Afg'oniston	3,8	0,8	7,1	0,9	0,9	6,9
Boshqa davlatlar	1,9	1,4	12,5	0,2	0,4	3,0

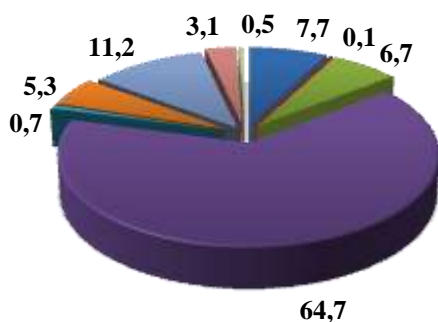
Joriy yil yanvar-sentabr oylarida import hajmi 433,4 mln.AQSH dollariga (o'sish sur'ati 101,9 foiz) teng bo'ldi. Import tarkibida eng katta ulush mashinalar va transport asbob-uskunalar (36,5 foiz), mineral yoqilg'i, yog'lash moylari va shunga o'xshash materiallar (29,4 foiz) va sanoat tovarlari (10,5 foiz) guruhlari hisobiga to'g'ri keladi.

Import tarkibi
(2021 yil yanvar-sentabr)

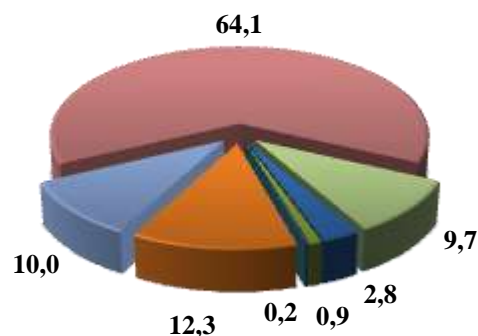
	<i>Mln.AQSH doll.</i>	<i>2020 yil yanvar– sentabrga nisbatan, foizda</i>	<i>Jamiga nisbatan, foizda</i>
Import	433,4	101,9	100,0
Oziq-ovqat mahsulotlari va tirik hayvonlar	21,6	142,8	5,0
Ichimliklar va tamaki	0,3	2,1 m.	0,1
Nooziq-ovqat xomashyo, yoqilg'idan tashqari	15,3	95,8	3,5
Mineral yoqilg'i, yog'lash moylari va shunga o'xshash materiallar	127,6	72,5	29,4
Hayvon va o'simliklar moylari (yog'lari), yog'lar va mumlar	1,3	2,5 m.	0,3
Kimyoviy vositalar va boshqa toifalarga kiritilmagan shunga o'xshash mahsulotlar	39,6	97,7	9,1
Asosan material turiga qarab klassifikatsiyalangan sanoat	45,6	132,8	10,5
Mashinalar va transport asbob-uskunalar	157,7	159,8	36,5
Turli xil tayyor buyumlar	24,4	55,4	5,6

2021 yil yanvar-sentabr oylarida MDH va boshqa xorij davlatlari bilan amalga oshirilgan import tarkibi, (foizda)

MDH davlatlari



Boshqa xorij davlatlari



- Oziq-ovqat mahsulotlari va tirik hayvonlar
- Ichimliklar va tamaki
- Nooziq-ovqat xomashyo, yoqilg'idan tashqari
- Mineral yoqilg'i, yog'lash moylari va shunga o'xshash materiallar
- Hayvon va o'simliklar moylari (yog'lari), yog'lar va mumlar
- Kimyoviy vositalar va boshqa toifalarga kiritilmagan shunga o'xshash mahsulotlar
- Asosan material turiga qarab klassifikatsiyalangan sanoat
- Mashinalar va transport asbob-uskunalar
- Turli xil tayyor buyumlar
- Xizmatlar
- Boshqalar

**MDH va boshqa davlatlar bilan amalga oshirilgan import tarkibi
(2021 yil yanvar-sentabr)**

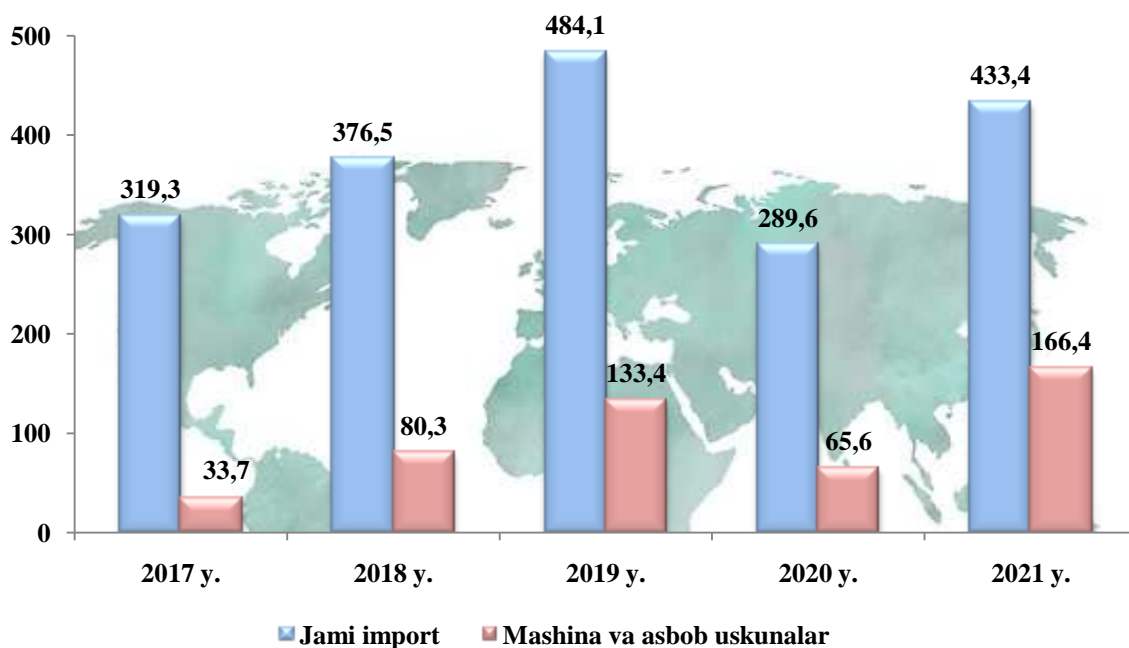
	<i>MDH davlatlari</i>		<i>Boshqa davlatlar</i>	
	<i>mln AQSH doll.</i>	<i>Jamiga nisbatan, foizda</i>	<i>mln AQSH doll.</i>	<i>Jamiga nisbatan, foizda</i>
Import	196,7	100,0	236,7	100,0
Oziq-ovqat mahsulotlari va tirik hayvonlar	15,1	7,7	6,5	2,8
Ichimliklar va tamaki	0,3	0,1	-	-

	<i>MDH davlatlari</i>		<i>Boshqa davlatlar</i>	
	<i>mln AQSH doll.</i>	<i>Jamiga nisbatan, foizda</i>	<i>mln AQSH doll.</i>	<i>Jamiga nisbatan, foizda</i>
Nooziq-ovqat xomashyo, yoqilg'idan tashqari	13,1	6,7	2,2	0,9
Mineral yoqilg'i, yog'lash moylari va shunga o'xshash materiallar	127,2	64,7	0,4	0,2
Hayvon va o'simliklar moylari (yog'lari), yog'lar va mumlar	1,3	0,7	-	-
Kimyoviy vositalar va boshqa toifalarga kiritilmagan shunga o'xshash mahsulotlar	10,3	5,3	29,2	12,3
Asosan material turiga qarab klassifikatsiyalangan sanoat	22,0	11,2	23,6	10,0
Mashinalar va transport asbob-uskunalar	6,0	3,1	151,7	64,1
Turli xil tayyor buyumlar	1,4	0,5	23,1	9,7

2021 yil yanvar-sentabr oylarida viloyatimizga 60 dan ortiq xorijiy davlatlardan tovar va xizmatlar importi amalga oshirilgan. Shulardan 7 ta eng yirik bo'lgan Turkmaniston, Xitoy Xalq Respublikasi, Germaniya, Turkiya, Rossiya Federatsiyasi, Qozog'iston va Italiya hamkor davlatlaridan jami import hajmi 363,4 mln.AQSH.dollariga teng. Bu esa umumiy import hajmining 83,8 foizni tashkil qiladi.

Mashina va uskunalar importi dinamikasi

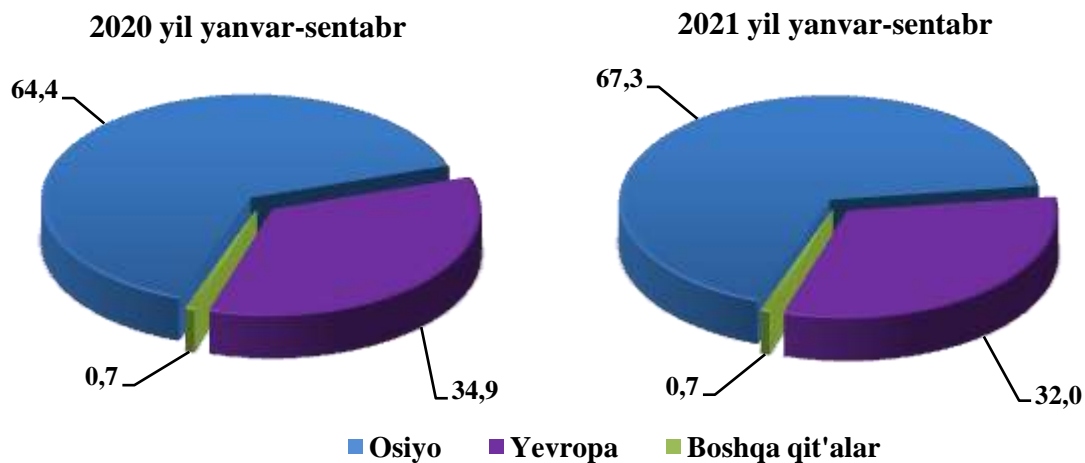
(yanvar-sentabr oylari; mln.AQSH dollari)



Mashina va asbob uskunalar importining ortib borishi to'g'ridan to'g'ri investitsiyalarning o'zlashtirilishi, ishlab chiqarish quvvatlarini tashkil qilinishi va modernizatsiya qilinishida o'z aksini topadi.

Tashqi savdo aylanmasining qit'alar bo'yicha tarkibi

(umumiy hajmga nisbatan, foiz hisobida)



IX. KICHIK TADBIRKORLIK

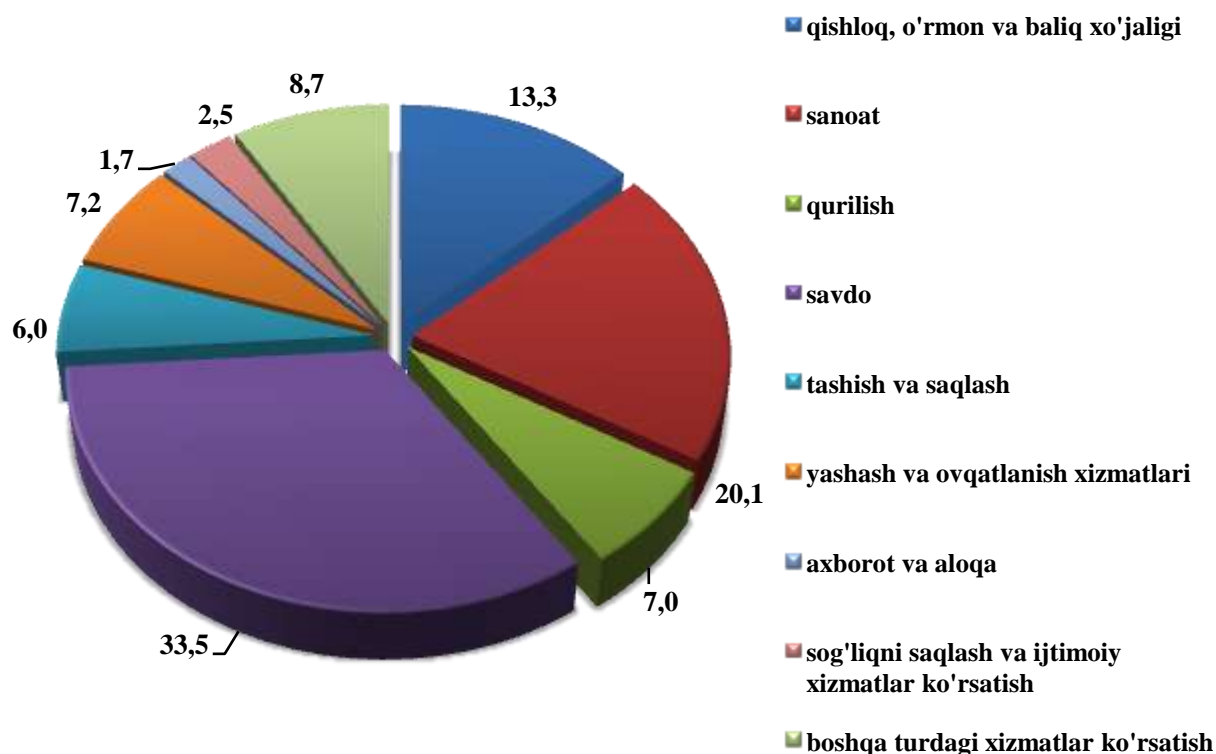
2021 yil 1 oktabr holatiga ro'yxatga olingan jami kichik tadbirkorlik (biznes) sub'ektlari (dehqon va fermer xo'jaliklarisiz) ning soni 29 117 tani tashkil qildi, bu o'tgan yilning shu davriga nisbatan 117,5 foizga o'sgan.

2021 yil yanvar-sentabr oylarida 4 525 ta kichik korxonalar va mikrofirmalar (fermer va dehqon xo'jaliklarisiz) tashkil qilindi, bu o'tgan yilning shu davriga nisbatan 104,3 foizni tashkil etdi.

Eng ko'p kichik korxonalar va mikrofirmalar savdo (33,5 foiz), sanoat (20,1 foiz), qurilish (7,0 foiz), qishloq, o'rmon va baliqchilik xo'jaligi (13,3 foiz), yashash va ovqatlanish (7,2 foiz) va boshqa tarmoqlarda tashkil etilgan.

2021 yil yanvar-sentabr oylarida iqtisodiy faoliyat turlari bo'yicha yangi tashkil etilgan kichik korxonalar va mikrofirmalarning ulushi

(foizda)

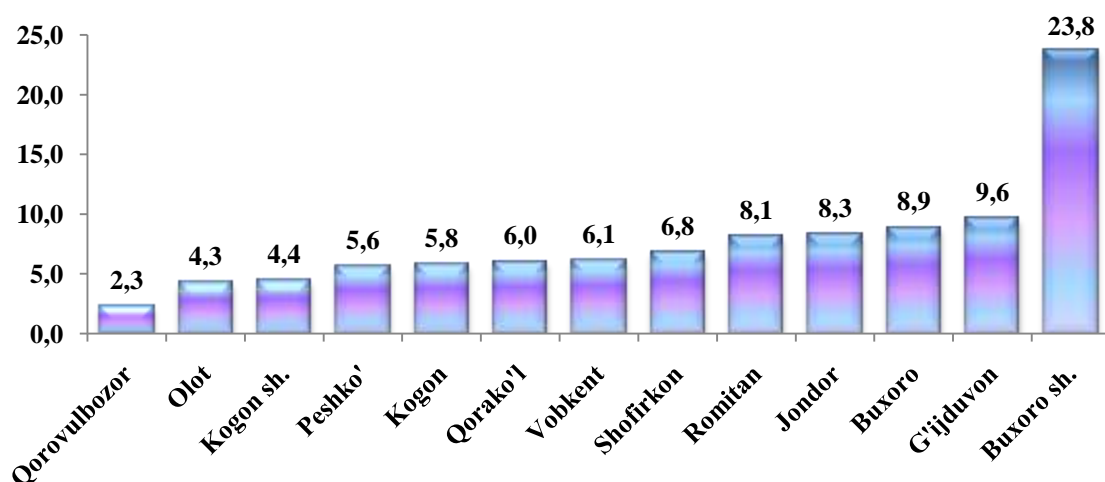


**Hududlar bo'yicha yangi tashkil topgan kichik korxonalar
va mikrofirmalar, birlikda**

	<i>yanvar-sentabr 2020 yil</i>	<i>yanvar-sentabr 2021 yil</i>
Buxoro viloyati	4 340	4 525
Buxoro sh.	915	1 080
Kogon sh.	233	200
<i>tumanlar</i>		
Buxoro	430	404
Vobkent	279	277
Jondor	282	374
Kogon	304	261
Olot	180	195
Peshko'	273	252
Romitan	405	366
Shofirkon	223	307
Qorako'l	199	273
Qorovulbozor	156	102
G'ijduvon	461	434

2021 yil yanvar-sentabr oylarida yangi tashkil topgan kichik korxonalar va mikrofirmalar hududlar bo'yicha eng ko'p Buxoro shahri (1080 ta), G'ijduvon (434 ta), hamda Romitan (366 ta), Buxoro (404 ta), Jondor (374 ta), tumanlarida tashkil etildi. Kogon, Jondor, Vobkent tumanlarida bu ko'rsatkich o'rta darajani tashkil etgan. Eng past ko'rsatkichni Qorovulbozor (102 ta) tumanida tashkil etilgan.

2021 yil yanvar-sentabr oylarida yangi tashkil topgan kichik korxonalar va mikrofirmalarning hududlar bo'yicha ulushi, foiz hisobida



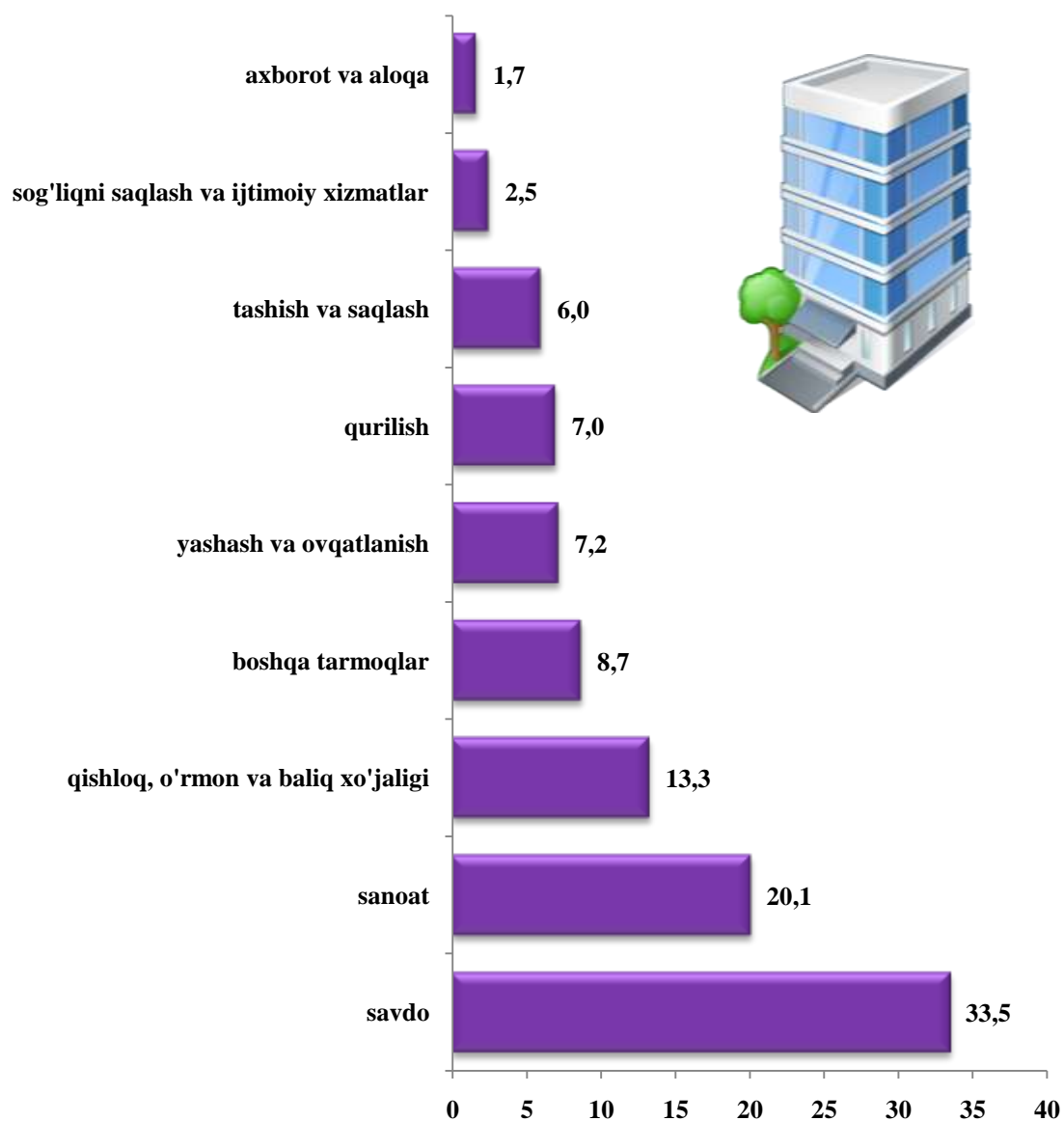
2021 yil yanvar-sentabr holatiga hududlar bo'yicha yangi tashkil topgan kichik korxonalar va mikrofirmalarning jami miqdoridan eng ko'p ulush Buxoro shahriga 23,8 foiz, G'ijduvon tumani 9,6 foiz, Romitan tumani 8,1 foiz, Jondor tumani 8,3 foiz, Buxoro tumani 8,9 foiz, Peshko' tumani 5,6 foiz, Kogon tumani 5,8 foiz, Shofirkon tumani 6,8 foiz, eng past ko'rsatkich Qorovulbozor tumanida 2,3 foizni tashkil etdi.

Iqtisodiy faoliyat turlari bo'yicha yangi tashkil topgan kichik korxonalar va mikrofirmalar, birlikda

	<i>yanvar-sentabr 2020 yil</i>	<i>yanvar-sentabr 2021 yil</i>
Jami	4 340	4 525
Qishloq, o'rmon va baliqchilik xo'jaligi	862	602
Sanoat	814	910
Qurilish	276	318
Savdo	1 393	1 517
Tashish va saqlash	181	272
Yashash va ovqatlanish bo'yicha xizmatlar	384	328
Axborot va aloqa	39	77

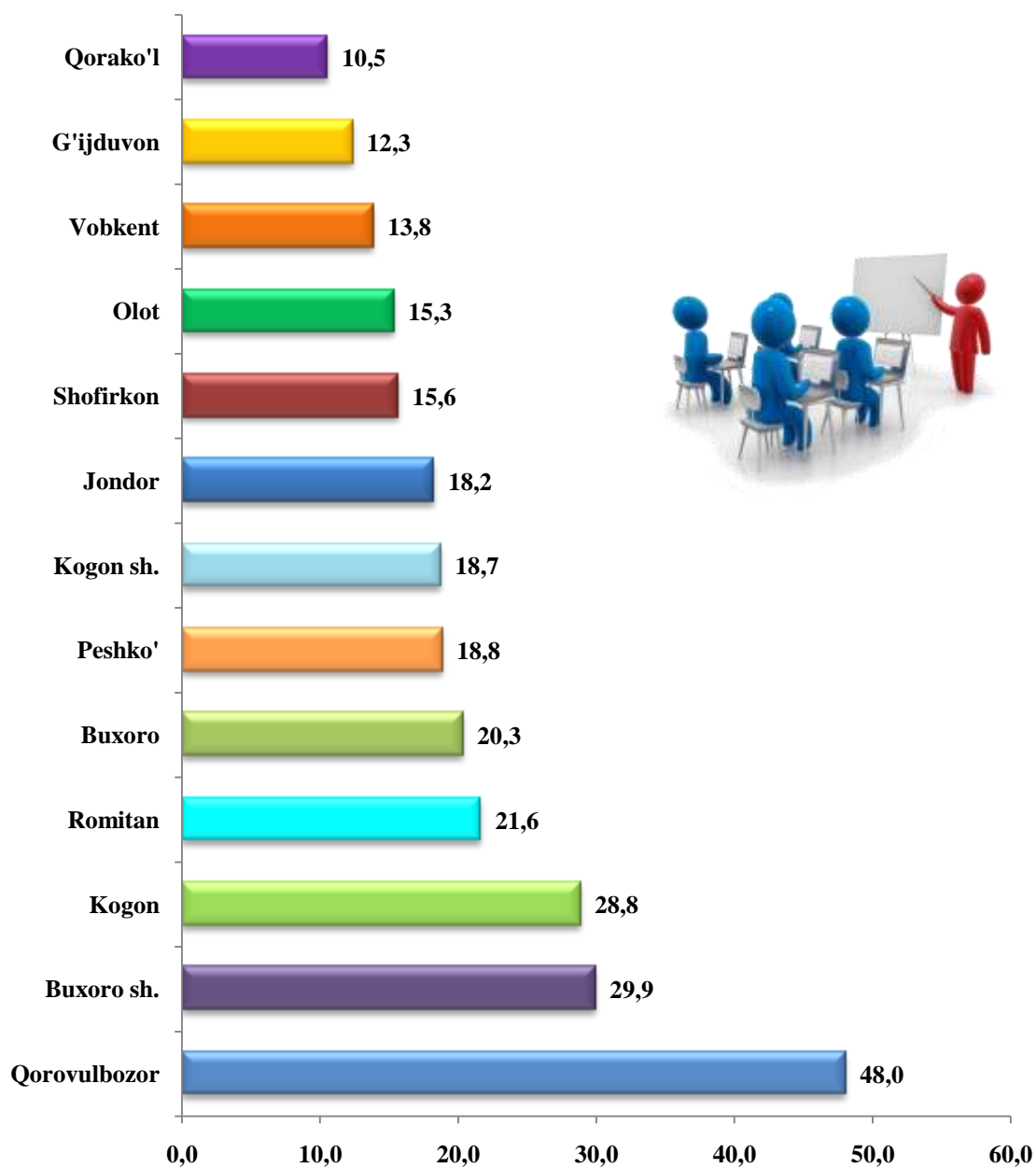
	<i>yanvar-sentabr 2020 yil</i>	<i>yanvar- sentabr 2021 yil</i>
Sog'liqni saqlash va ijtimoiy xizmatlar ko'rsatish	77	114
Boshqa turdagi xizmatlar	314	387

Yangi tashkil topgan kichik korxonalar va mikrofirmalarning iqtisodiy faoliyat turlari bo'yicha ulushi (foiz hisobida)



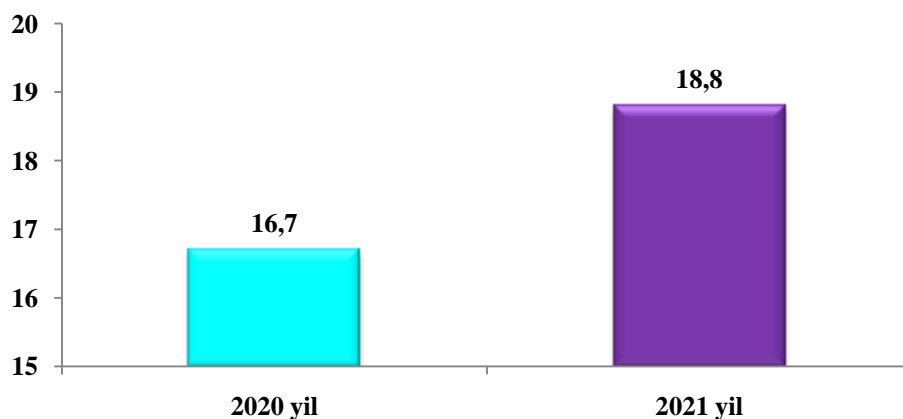
2021 yil 1 oktabr xohatida kichik tadbirkorlik sub'ektlarining soni (har 1000 aholiga, birlikda) hududlar bo'yicha eng ko'p ko'rsatkich Qorovulbozor tumanida 48,0 birlikda, Buxoro shahrida 29,9 birlikda, Kogon tumanida 28,8 birlikda, Romitan tumanida 21,6 birlikda, Buxoro tumanida 20,3 birlikda va Peshko' tumanida 18,8 birlikda bo'lib, o'rtacha ko'rsatkich 18,2-15,3 birlik oralig'ida Jondor, Kogon shahar, Shofirkon va Olot tumanlarida aniqlandi. Qorako'l tumanida 10,5 birlikda ushbu ko'rsatkich past bo'lib qolmoqda.

2021 yil 1 oktabr holatida hududlar bo'yicha kichik tadbirkorlik sub'ektlarining soni
(har 1000 aholiga, birlikda)



Agar, 2020 yil yanvar-sentabr oylarida kichik tadbirkorlik sub'ektlarining soni (har 1000 aholiga, birlikda) 16,7 birlikni tashkil etgan bo'lsa, 2021 yil yanvar-sentabr oylarida bu ko'rsatkich 18,8 birlikka etdi va 2020 yilning shu davriga nisbatan 2,1 birlik yuqori.

Yanvar-sentabr oylarida kichik tadbirkorlik sub'ektlarining soni
(har 1000 aholiga, birlikda;)



2021 yil yanvar-sentabr oylarida kichik tadbirkorlik (biznes) sub'ektlari tomonidan:

- sanoat mahsuloti ishlab chiqarish hajmi 5380,0 mlrd. so'mni (jami sanoat ishlab chiqarishining 40,1 foizi) yoki 2020 yil yanvar-sentabrga nisbatan fizik hajm indeksi 122,1 foizni tashkil qildi;

- 20840,9 mlrd. so'mlik qishloq, o'rmon va baliqchilik xo'jaliklarining ishlab chiqarilgan (ko'rsatilgan xizmatlar) tashkil qilib, o'sish sur'ati 105,1 foizni (qishloq, o'rmon va baliqchilik xo'jaliklari yalpi mahsulotining 98,1 foizi) tashkil qildi;

- 4891,7 mlrd. so'mlik investitsiyalar (umumiy investitsiyalar hajmining 35,4 foizi) o'zlashtirildi va 2020 yil yanvar-sentabrga nisbatan o'sish sur'ati 119,2 foizini tashkil qildi;

- 4046,5 mlrd. so'mlik qurilish ishlari (qurilish ishlari umumiy hajmining 77,4 foizi) bajarildi va 2020 yil yanvar-sentabrga nisbatan o'sish sur'ati 102,7 foizni tashkil qildi;

-avtomobil transporti yuk aylanmasining 103,3 foizni (viloyat jami avtomobil transporti yuk aylanmasining 81,0 foizi), yo'lovchi aylanmasining esa 101,7 foizni (umumiy yo'lovchi aylanmasining 97,7 foizi) tashkil qildi;

- 5972,3 mlrd. so'mlik xizmatlar ko'rsatilib (jami xizmatlar hajmining 66,7 foizi) 2020 yil yanvar-sentabrga nisbatan o'sish sur'ati 116,9 foizini tashkil qildi;

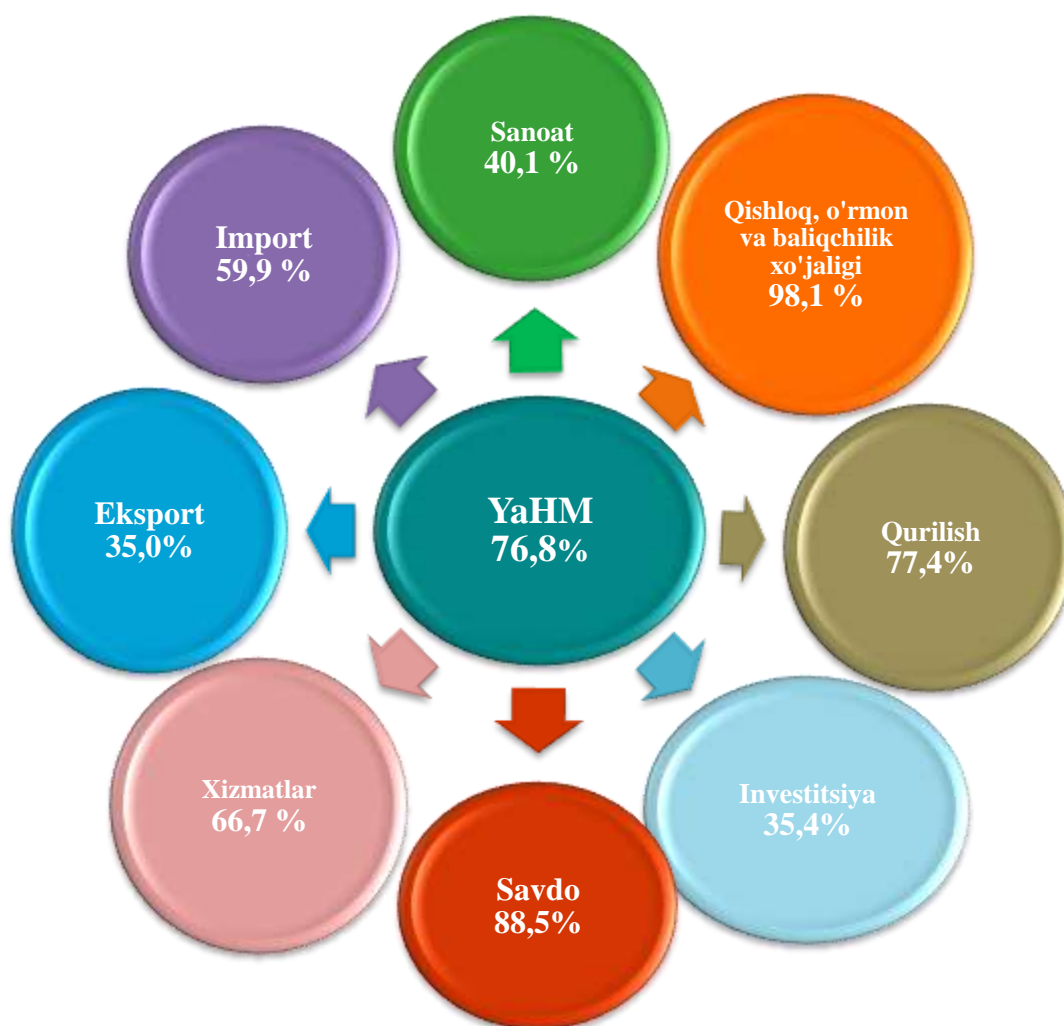
- chakana tovar aylanmasi umumiy hajmining 88,5 foizi yoki 8470,6 mlrd. so'mi (o'sish sur'ati 111,3 foizni tashkil qildi) shakllantirildi.

- 79,0 mln.AQSH dollari (umumiy eksport hajmining 35,0 foizi) miqdorida mahsulotlar (tovar va xizmatlar) eksport qilindi, bu esa 2020 yilning mos davriga nisbatan 2,0 mln.AQSH dollarga yoki 2,5 foizga kamaydi, mos ravishda 259,4 mln. AQSH dollari (umumiy import hajmining 59,9 foizi) miqdorida mahsulotlar (tovar va xizmatlar) import qilindi, bu esa 2020 yilning mos davriga nisbatan 34,7 mln.AQSH dollarga oshdi.

**Yanvar-sentabr oylarida kichik tadbirkorlikning
asosiy ko'rsatkichlari**

	<i>O'lchov birligi</i>	<i>2020 yil</i>	<i>2021 yil</i>	<i>(+-)</i>
Faoliyat yuritayotgan kichik korxonalar va mikrofirmalar soni	birlik	23 479	27 741	4262
Yangi tashkil etilgan kichik korxonalar va mikrofirmalar	birlik	4 340	4 525	185
YAHM	foiz	76,0	76,8	0,8
Sanoat	foiz	32,9	40,1	7,2
Qishloq, o'rmon va baliqchilik xo'jaligi	foiz	99,1	98,1	-1,0
Investitsiya	foiz	37,3	35,4	-1,9
Qurilish	foiz	82,4	77,4	-5,0
Savdo	foiz	82,7	88,5	5,8
Xizmatlar	foiz	68,8	66,7	-2,1
Yuk tashish	foiz	88,2	90,6	2,4
Yuk aylanmasi	foiz	86,2	81,0	-5,2
Yo'lovchi tashish	foiz	96,0	97,2	1,2
Yo'lovchi aylanmasi	foiz	96,9	97,9	1,0
Eksport	foiz	46,0	35,0	-11,0
Import	foiz	52,8	59,9	7,1

**2021 yil yanvar-sentabr oylarida iqtisodiyot tarmoqlarida
kichik tadbirkorlik ulushining tuzilishi**



2021 yil yanvar-sentabr oylarida kichik tadbirkorlik sub'ektlari mahsuloti (ishlar, xizmatlar) umumiy hajmidagi xususiy tadbirkorlikning (fuqarolar mulki) ulushi

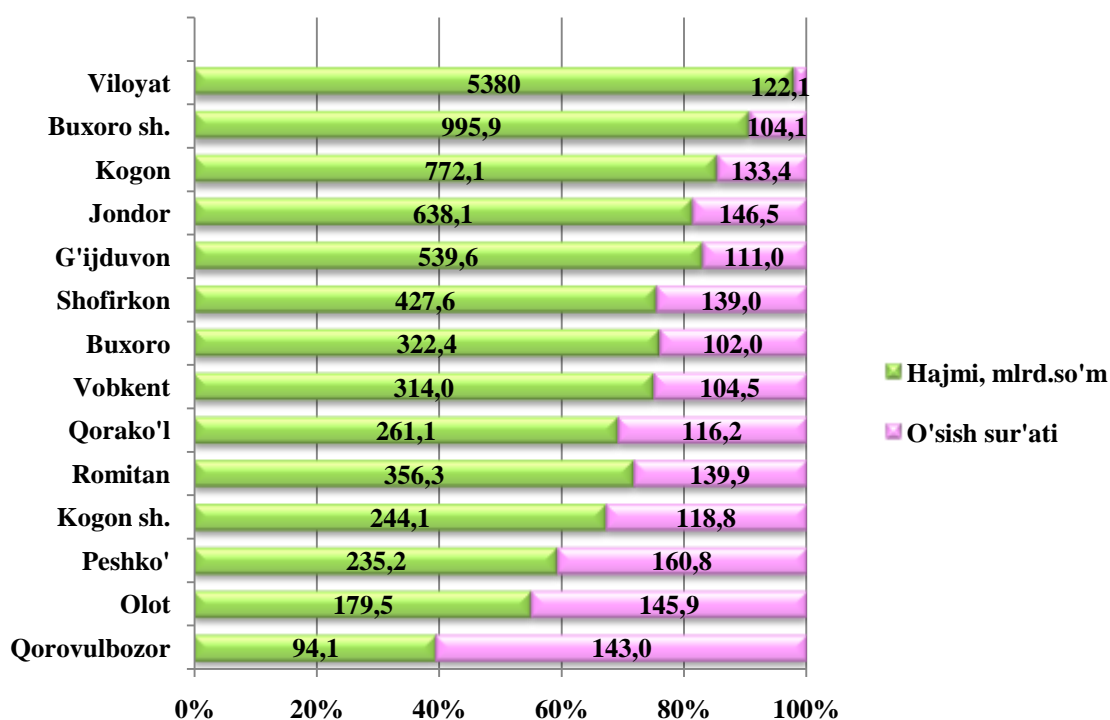
	<i>Kichik tadbirkorlik sub'ektlari mahsuloti (ish, xizmat) hajmi, mlrd.so'm</i>	<i>Kichik tadbirkorlik sub'ektlari mahsuloti (ish, xizmat) hajmida xususiy sektor ulushi, foizda</i>
Qishloq, o'rmon va baliqchilik xo'jaligi	20 840,9	100,0
Sanoat	5 380,0	99,2
Qurilish	4 046,5	35,1
Chakana savdo	8 470,6	88,5

Kichik tadbirkorlikning asosiy iqtisodiy ko'rsatkichlardagi ulushi

(umumiy hajmiga nisbatan mlrd. so'mda)

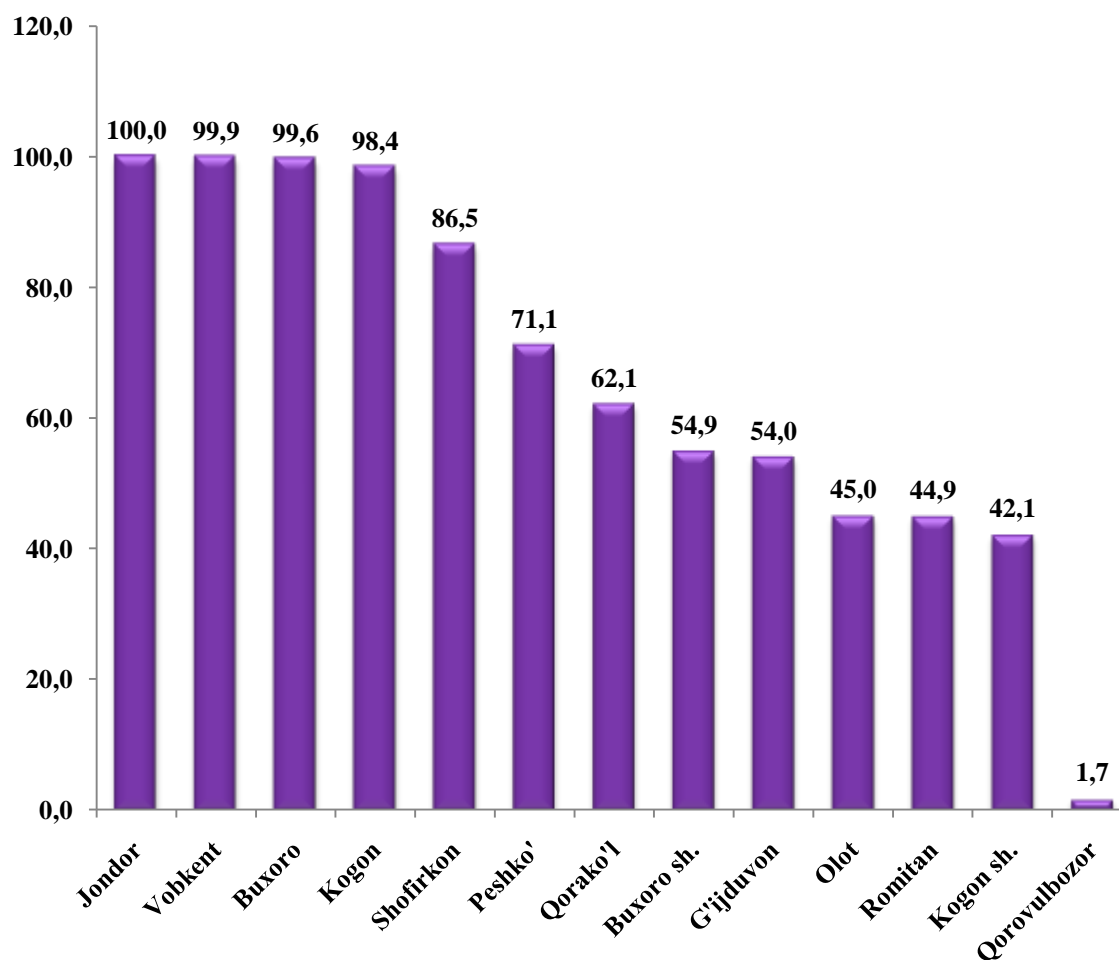
Hududlar bo'yicha eng ko'proq sanoat mahsulotlari ishlab chiqarish hajmi Buxoro shahri (995,9 mlrd.so'm), Kogon tumani (772,1 mlrd.so'm), Jondor tumani (638,1 mlrd.so'm) va G'ijduvon tumani (539,6 mlrd.so'm) hissasiga to'g'ri keladi. Olot (179,5 mlrd.so'm) va Qorovulbozor tumanlarida (94,1 mlrd.so'm) ushbu sanoat mahsulotlari ishlab chiqarish hajmi past bo'lib qolmoqda.

2021 yil yanvar-sentabr oylarida hududlar bo'yicha kichik tadbirkorlik (biznes)da sanoat mahsuloti ishlab chiqarish hajmi va o'sish sur'ati



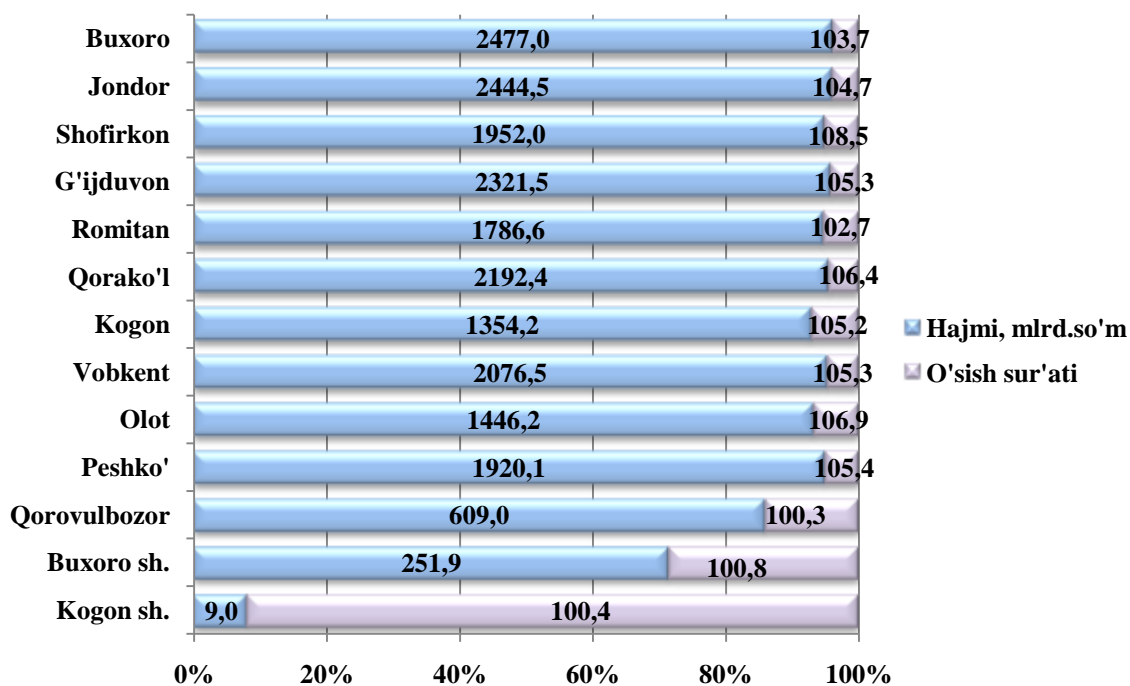
Hududlar kesimida kichik tadbirkorlikning jami sanoat mahsulotidagi eng yuqori ulushi Jondor (100,0 foiz), Vobkent (99,9 foiz), Buxoro (99,6 foiz), Kogon (98,4 foiz), Shofirkon (86,5 foiz) va Peshko' (71,1 foiz) tumanlari hissasiga to'g'ri keldi. Shu bilan birga Kogon shahri (42,1 foiz) va Qorovulbozor (1,7 foiz) tumanida kichik tadbirkorlikning ulushi pastligi kuzatildi.

**2021 yil yanvar-sentabr holatiga jami sanoat mahsulotidagi
kichik tadbirkorlikning hududlar bo'yicha ulushi, foiz**



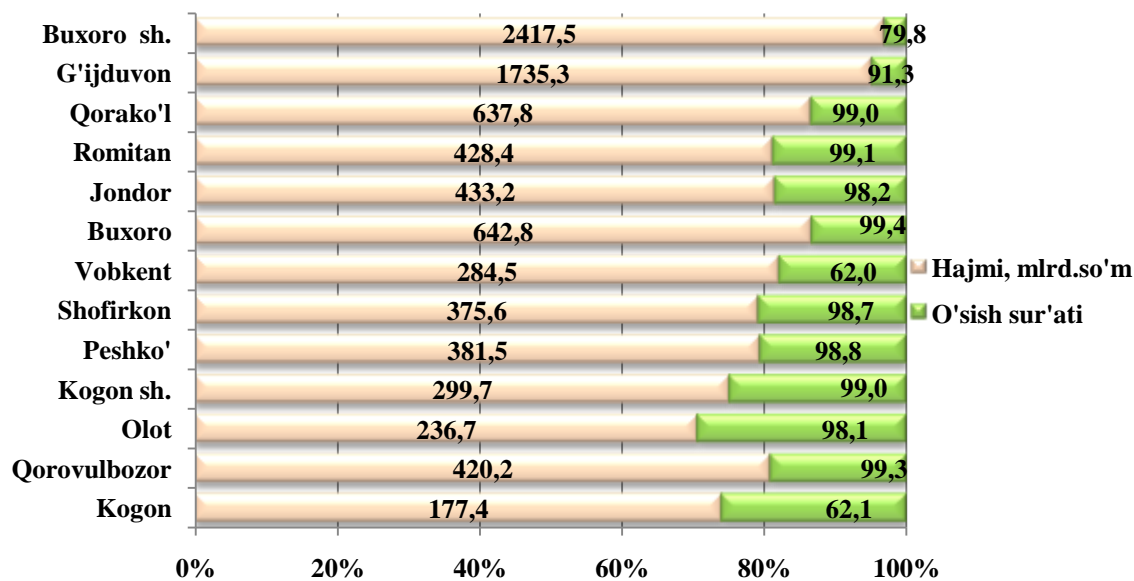
Hududlar bo'yicha ko'proq qishloq, o'rmon va baliqchilik xo'jaligi hajmi Buxoro (2 477,0 mlrd.so'm), Jondor (2 444,5 mlrd.so'm), G'ijduvon (2 321,5 mlrd.so'm), Qorako'l (2 192,4 mlrd.so'm) va Vobkent (2 076,5 mlrd.so'm) tumanlari hissasiga to'g'ri keladi. Kogon (9,0 mlrd.so'm) va Buxoro shaharlarida (251,9 mlrd.so'm) va Qorovulbozor tumanida (609,0 mlrd.so'm) qishloq, o'rmon va baliqchilik xo'jaligi hajmi past bo'lib qolmoqda.

2021 yil yanvar-sentabr oylarida hududlar bo'yicha kichik tadbirkorlik (biznes)da qishloq, o'rmon va baliqchilik xo'jaligi hajmi va o'sish sur'ati



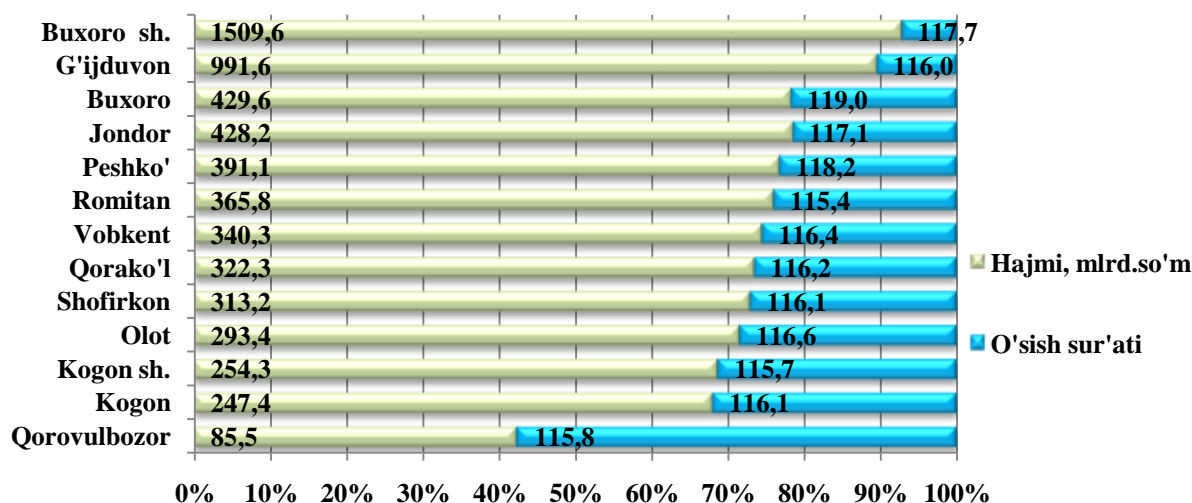
Hududlar bo'yicha ko'proq chakana tovar aylanmasi hajmi Buxoro shahri (2417,5 mlrd.so'm), G'ijduvon (1735,3 mlrd.so'm), Buxoro (642,8 mlrd.so'm), Qorovulbozor (420,2 mlrd.so'm), va Qorako'l (637,8 mlrd.so'm) tumanlari hissasiga to'g'ri keladi. Olot (236,7 mlrd.so'm), Vobkent (284,5 mlrd.so'm va Kogon (177,4 mlrd.so'm) tumanlarida chakana tovar aylanmasi hajmi past bo'lib qolmoqda.

2021 yil yanvar-sentabr oylarida hududlar bo'yicha kichik tadbirkorlik (biznes)da chakana tovar aylanmasi hajmi va o'sish sur'ati



Hududlar bo'yicha ko'proq xizmatlar hajmi Buxoro shahri (1509,6 mlrd.so'm), G'ijduvon (991,6 mlrd.so'm), Buxoro (429,6 mlrd.so'm), Jondor (428,2 mlrd.so'm), Peshko' (391,1 mlrd.so'm) va Romitan (365,8 mlrd.so'm) tumanlari hissasiga to'g'ri keladi.

2021 yil yanvar-sentabr oylarida hududlar bo'yicha kichik tadbirkorlik (biznes)da xizmatlar hajmi va o'sish sur'ati



2021 yil yanvar-sentabr oylarida kichik tadbirkorlikning iqtisodiy tarmoqlardagi hududlar bo'yicha ulushi, foizda

	Sanoat	Qishloq, o'rmon va baliqchilik xo'jaligi	Investitsiya	Qurilish	Chakana savdo	Xizmatlar
Buxoro viloyati	40,1	98,1	35,4	77,4	88,5	66,7
Buxoro sh.	54,9	98,5	30,7	87,9	79,8	45,5
Kogon sh.	42,1	93,3	31,9	28,6	99,0	78,9
tumanlar						
Buxoro	99,6	99,5	90,7	91,2	99,4	82,8
Vobkent	99,9	99,1	92,8	100,0	62,0	57,5
Jondor	100,0	96,7	78,7	100,0	98,2	82,1
Kogon	98,4	97,8	27,2	76,3	62,1	80,4
Olot	45,0	97,5	29,7	77,9	98,1	87,8
Peshko'	71,1	99,6	86,8	100,0	98,8	86,0
Romitan	44,9	92,5	13,5	44,6	99,1	76,5

	Sanoat	Qishloq, o'rmon va baliqchilik xo'jaligi	Investitsiya	Qurilish	Chakana savdo	Xizmatlar
Shofirkon	86,5	99,5	77,3	94,6	98,7	80,2
Qorako'l	62,1	99,1	62,7	94,2	99,0	81,1
Qorovulbozor	1,7	97,0	24,0	19,9	99,3	55,9
G'ijduvon	54,0	99,6	87,3	99,7	91,3	84,7

Hududlar bo'yicha sanoat sohasining yuqori ulushini Jondor (100,0 foiz), Vobkent (99,9 foiz), Buxoro (99,6 foiz), Kogon (98,4 foiz), Shofirkon (86,5 foiz), Peshko' tumanlarida (71,1 foiz) va Qorako'l tumanlarida (62,1 foiz) tashkil etadi.

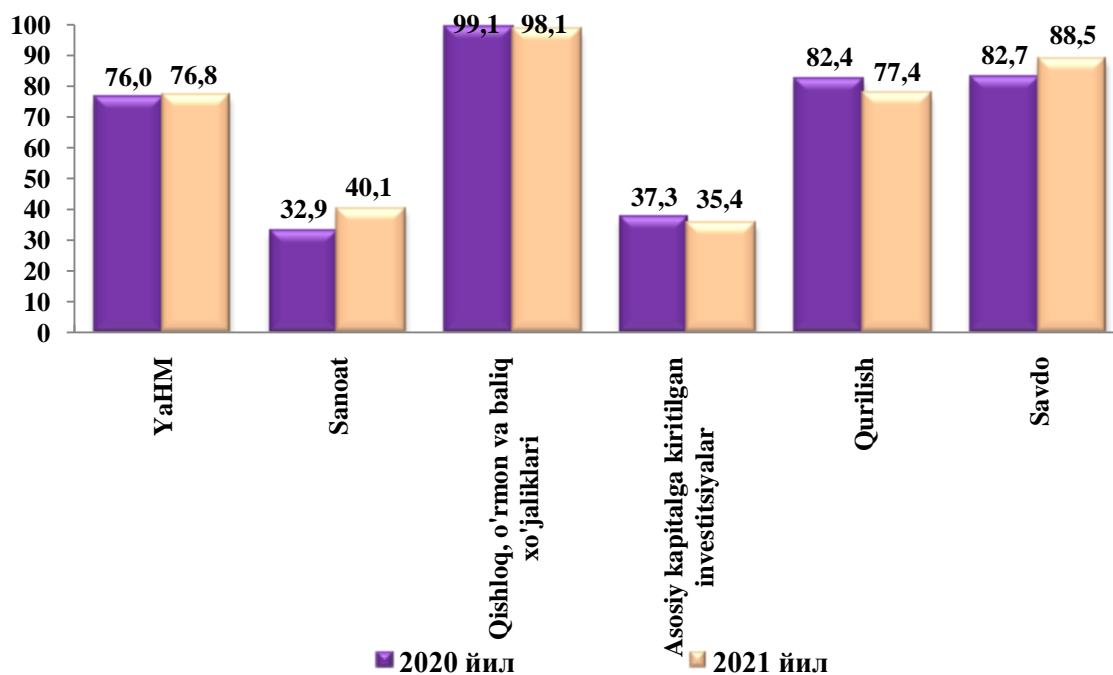
Investitsiyada eng yuqori ulushlarni Vobkent (92,8 foiz), Buxoro (90,7 foiz), G'ijduvon (87,3 foiz), Peshko' (86,8 foiz) va Jondor (78,7 foiz) tumanlari tashkil etadi.

Qurilishda Vobkent (100,0 foiz), Peshko' (100,0 foiz), Jondor (100,0 foiz), G'ijduvon (99,7 foiz), Qorako'l (94,2 foiz) va Shofirkon tumanlari (94,9 foiz) tashkil etadi.

Chakana savdoda Kogon shahri (99,0 foiz), Romitan (99,1 foiz) Qorovulbozor (99,3 foiz) va Buxoro (99,4 foiz) tumanlari tashkil etadi.

Xizmatlar sohasida Olot (87,8 foiz), Peshko' (86,0 foiz) va G'ijduvon (84,7 foiz) tumanlari tashkil etadi.

2021 yil yanvar-sentabr oylarida yalpi hududiy mahsulot va iqtisodiyot tarmoqlari mahsuloti (ishlar, xizmatlar) umumiy hajmida kichik tadbirkorlik (biznes) ulushining o'zgarishi (umumiy hajmga nisbatan foiz hisobida)



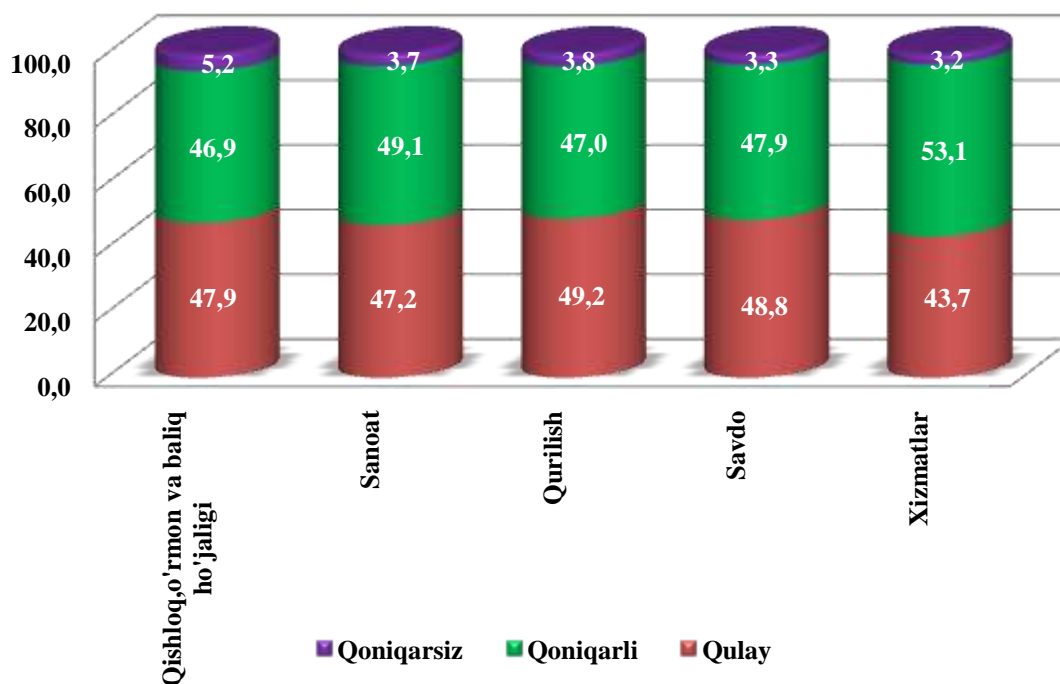
Iqtisodiy faoliyat turlari bo'yicha 2021 yil III-chorak yakunlariga ko'ra, mikrofirma va kichik korxonalarda tanlanma kuzatuvlar o'tkazildi. Unda 1270 ta respondentlar ishtirok etdi.

Kuzatuv ma'lumotlari tahlili, qurilish sohasida respondentlarning 38,6 foiz iqtisodiy vaziyatni qulay va 53,8 foiz esa qoniqarli deb hisoblashini, mos ravishda savdo sohasida 39,3 foiz va 55,2 foiz, xizmatlar sohasida 35,2 foiz va 59,2 foiz, qishloq, o'rmon va baliqchilik xo'jaligida 32,3 foiz va 61,5 foiz, sanoatda 37,5 foiz va 57,9 oizni tashkil qilganini ko'rsatdi.

Joriy iqtisodiy vaziyatga pessimistik ruhda yondashganlar sanoatda 4,6 foiz, qurilishda 7,6 foiz, qishloq, o'rmon va baliqchilik xo'jaligida 6,2 foiz, xizmatlarda 5,6 foiz va savdoda 5,5 foizni tashkil qildi.

Kichik tadbirkorlikda iqtisodiy vaziyatni baholash

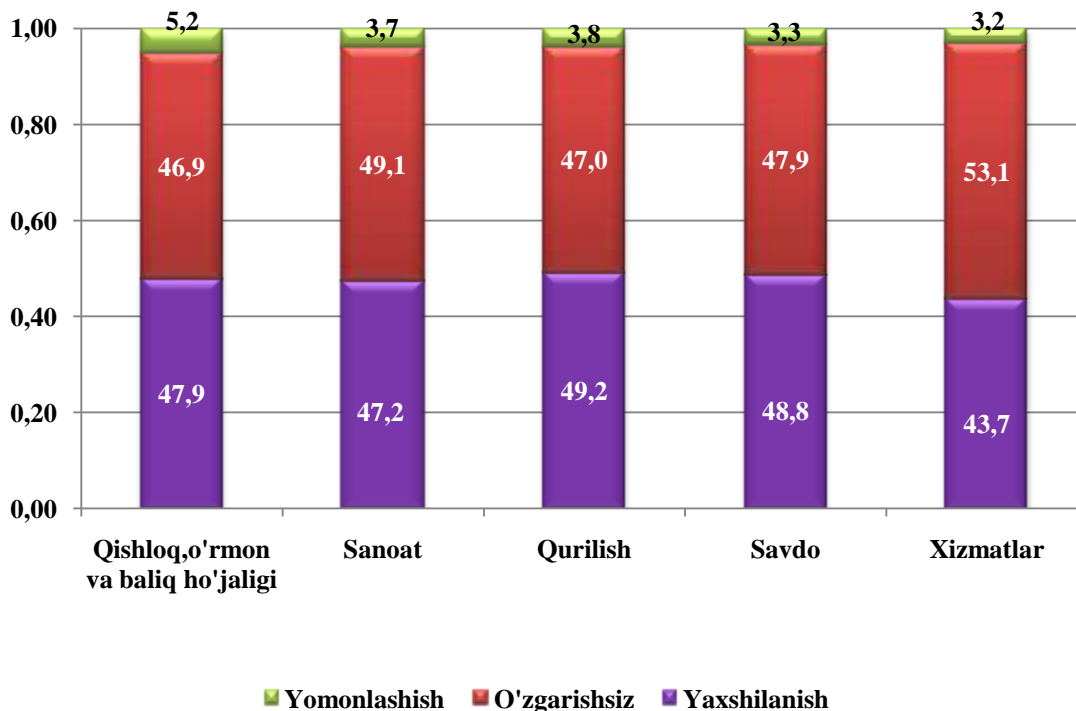
2021 yil III -chorak uchun, foizda



Iqtisodiy vaziyat yaqin uch oyda qishloq, o'rmon va baliqchilik xo'jaligida yaxshilanish 47,9 foiz, o'zgarishsiz 46,9 foiz, yomonlashish 5,2 foiz, sanoat korxonalarida yaxshilanishi 47,2 foiz, o'zgarishsiz 49,1 foiz, yomonlashish 3,7 foiz, savdo yaxshilanishi 48,8 foiz, o'zgarishsiz 47,9 foiz, yomonlashish 3,3 foiz, xizmatlarda yaxshilanishi 43,7 foiz, o'zgarishsiz 53,1 foiz, yomonlashish

3,2 foiz va qurilish tarmog‘ida yaxshilanish 49,2 foiz o‘zgarishsiz 47,0 foizi, yomonlashish 3,8 foiz kutilmoqda.

Kichik tadbirkorlik (biznes)da iqtisodiy vaziyatning o‘zgarishlar istiqbolini yaqin uch oyda baholanishi, foizda



Tahlil natijalaridan kelib chiqib, kichik korxonalar va mikrofirmalarga biznes muhitini yaxshilash uchun ko‘rilayotgan chora tadbirlar natijasida respondentlar yaqin istiqbolda umumiy iqtisodiy vaziyatning yaxshilanishini ijobiy baholayotganligini xulosa qilish mumkin.

X. KORXONA VA TASHKILOTLARNING MOLIYAVIY NATIJALARI

Foyda. Hisobot ma'lumotlariga ko'ra, 2021 yil yanvar-avgust oylarida iqtisodiyot tarmoqlarida korxonalar va tashkilotlar tomonidan 522 113,9 mln. so'm miqdorda yakuniy moliyaviy natija olindi.

Bu o'tgan yilning mos davriga nisbatan solishtirganimizda foyda 33 239,9 mln. so'mga yoki 94,0 martaga kamaygan.

2021 yil yanvar-avgust oylarida iqtisodiy faoliyat turlari bo'yicha yakuniy moliyaviy natijalari

	<i>Foyda, zarar (-), mln. so'm</i>	<i>2020 yil yanvar-avgustga nisbatan, foizda</i>
Jami	522 113,9	94,0
Tog'-kon sanoati va ochiq konlarni ishlash	1 906,8	121,2
Ishlab chiqaradigan sanoat	429 690,3	81,9
Elektr, gaz, bug' bilan ta'minlash va havoni konditsiyalash	4 481,4	117,1
Qurilish	2 395,0	27,0
Savdo	47 742,8	116,5
Tashish va saqlash	48 588,2	-
Yashash va ovqatlanish bo'yicha xizmatlar	684,9	70,2
Ko'chmas mulk bilan operatsiyalar	2 549,3	142,9
Professional, ilmiy va texnik faoliyat	252,6	105,0
Boshqarish bo'yicha faoliyat va yordamchi xizmatlar ko'rsatish	64,0	110,4
Boshqalar	-16 241,4	-

2021 yil yanvar-avgust oylarida o'tgan yilning shu davriga nisbatan solishtirganimizda, foydaning asosiy o'sishi "O'zbekneftegaz" AJ (403011,8 mln.so'm), "Uzbekistan Airports" AJ (45397,0 mln.so'm), "O'zdonmahsulot" AJ (12154,7 mln.so'm), "Hududiy elektr tarmoqlari" A.J (7985,8 mln.so'm), O'zbekiston respublikasi yog'-moy sanoati korxonalar uyushmasi (2769,0 mln.so'm)ga to'g'ri keladi.

Foydaning pasayishi. Yirik tijorat korxonalari tomonidan foydaning pasayishi kuzatilmadi.

**2021 yil yanvar- avgust oylarida hududlar kesimida
yakuniy moliyaviy natijalari**

	<i>Foyda, zarar (-), mln. so'm</i>	<i>2020 yil yanvar-avgustga nisbatan, foizda</i>
Buxoro viloyati ¹⁾	522 113,9	94,0
Buxoro sh.	81 252,0	82,8
Kogon sh.	11 579,5	120,5
<i>tumanlar</i>		
Buxoro	43,8	-
Vobkent	11 965,0	166,8
Jondor	384,2	150,9
Kogon	-10 249,9	-
Olot	4 085,2	140,8
Peshko'	1 229,0	131,3
Romitan	1 109,2	139,5
Shofirkon	1 487,8	117,9
Qorako'l	4 807,7	74,4
Qorovulbozor	410 471,8	79,6
G'ijduvon	3 948,6	193,8

¹⁾ Byudjet va boshqa notijorat tashkilotlar, mahsulot ishlab chiqaruvchi qishloq xo'jalik korxonalari, fermer va dehqon xo'jaliklari, sug'urta tashkilotlari, banklar, kichik korxonalar va mikrofirmalarsiz.

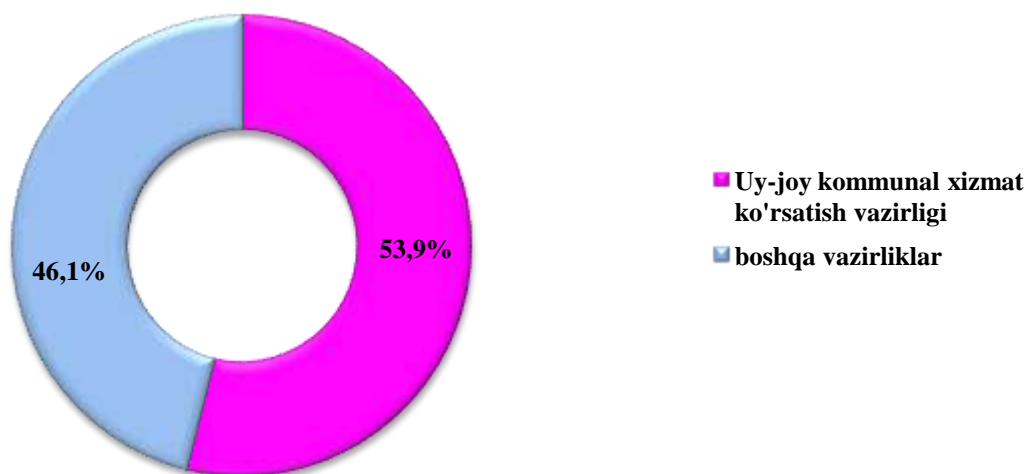
Hududlar kesimida foydaning asosiy qismi Buxoro shahri 81252,0 mln. so‘m, Qorovulbozor tumani 410471,8 mln.so‘m, Qorako‘l tumani 4807,7 mln.so‘m va Kogon shahriga 11579,5 mln.so‘m to‘g‘ri keladi.

Zararlar. 2021 yil yanvar-avgust oylarida 13 ta korxonalar va tashkilotlar 41869,9 mln. so‘m zararga yo‘l qo‘ydi. Zararning asosiy qismi Uy-joy kommunal xizmat ko‘rsatish vazirligi 22581,6 mln. so‘m (jami zararning 53,9 foizi), “O‘zbekiston to‘qimachilik va tikuv trikotaj sanoat korxonalar uyushmasi” 4927,2 mln. so‘m (11,8 foiz) va 14361,1 mln. so‘m (34,3 foiz) boshqa soha korxonalariga to‘g‘ri keladi.

2021 yil yanvar- avgust oylarida iqtisodiy faoliyat turlari bo‘yicha zarar ko‘rgan korxonalar va tashkilotlarning moliyaviy natijalari

	<i>Korxonalar soni</i>	<i>Zarar summasi</i>	
		<i>mln. so‘m</i>	<i>jamiga nisbatan, foizda</i>
Jami	13	41 869,6	100,0
Ishlab chiqaradigan sanoat	2	4 938,2	11,8
Elektr, gaz, bug‘ bilan ta‘min-lash va havoni konditsiyalash	2	3 579,0	8,5
Qurilish	2	12 654,7	30,2
Suv bilan ta‘minlash, kanalizatsiya tizimi,chiqindilarni yig‘ish va utilizatsiya qilish	2	19 003,1	45,4
Ulgurji va chakana savdo, motorli transport vositalari va mototsikllarni ta‘mirlash	2	643,2	1,6
San‘at, ko‘ngil ochish va dam olish	1	932,2	2,2
Ta‘lim	2	119,7	0,3

2021 yil yanvar-avgust oylarida zarar ko'rgan korxonalar va tashkilotlarning moliyaviy natijalari
(jamiga nisbatan foizda)



Zararlarning asosiy qismi ishlab chiqaradigan sanoat 4938,2 mln. so'm (jami zararning 11,8 foizi), ta'lim 119,7 mln. so'm (0,3 foiz), suv bilan ta'minlash kanalizatsiya tizimi, chiqindilarni yig'ish va utilizatsiya qilish 19003,1 mln. so'm (45,4 foiz), qurilish 12654,7 mln. so'm (30,2 foiz), ulgurji va chakana savdo, motorli transport vositalari va mototsikllarni ta'mirlash 643,2 mln. so'm (1,5 foiz) korxonalariga hissasiga to'g'ri keldi.

2021 yil yanvar-avgust oylarida hududlar kesimida zarar ko'rgan korxonalar va tashkilotlarning moliyaviy natijalari

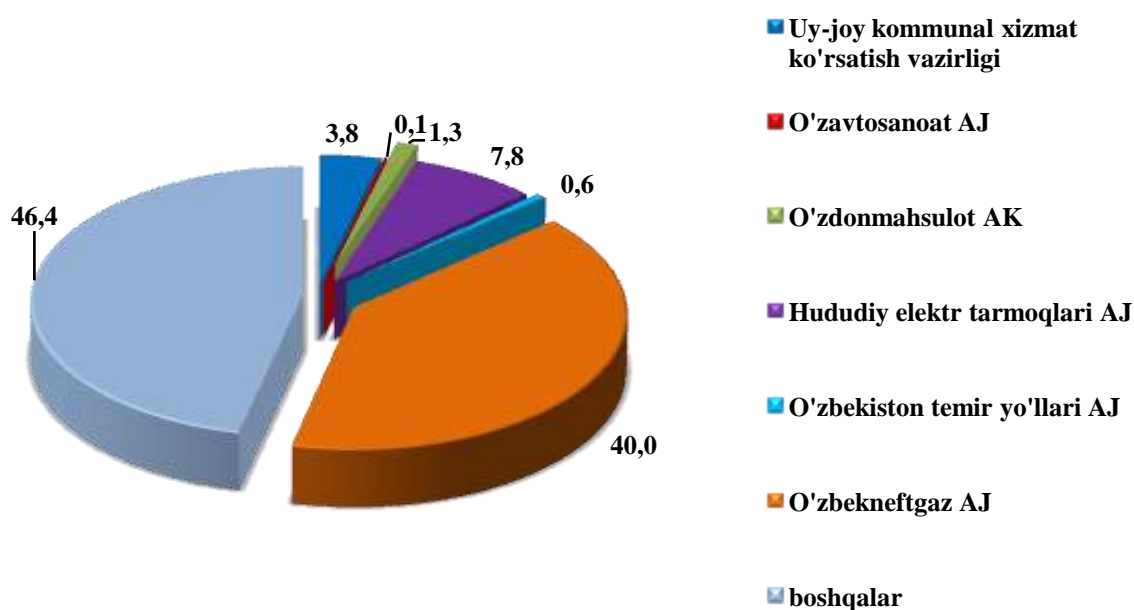
	<i>Korxonalar soni</i>	<i>Zarar ko'rgan korxonalarining ulushi, foizda</i>	<i>Zarar summasi, mln. so'm</i>
Viloyat bo'yicha	13	100,0	41 869,9
Buxoro shahri	8	69,6	29 161,3
Buxoro tumani	1	0,1	61,3
Kogon tumani	2	30,2	12 634,3
G'ijduvon tumani	1	0,1	12,0
Romitan	1	-	1,0

Korxonalar va tashkilotlarning debitorlik va kreditorlik qarzdorligi holati¹⁾

2021 yil 1 sentabr holatiga debitor qarzdorlikning umumiy hajmi 2 457 406,5 mln. soʻmni, shundan muddati oʻtgan 257 057,7 mln. soʻm yoki jami qarzdorlikning 1,1 foizini tashkil qiladi. Muddati oʻtgan debitor qarzdorlik 2020 yil 1 sentabrga nisbatan solishtirganimizda 185,6 foizini tashkil qiladi.

2021 yil 1 sentabr holatiga vazirlik va idoralarning debitor qarzdorligi

(jamiga nisbatan, foizda)



Eng koʻp debitor qarzdorlik “Oʻzbekneftgaz” AJ korxonalarida 981 845,8 mln. soʻm (viloyat boʻyicha jami qarzdorlikdan 40,0 foiz), “Hududiy elektr tarmoqlari” AJ 192 831,2 mln. soʻm (7,8 foiz), Uy-joy kommunal xizmat koʻrsatish vazirligi 93 787,1 mln. soʻm (3,8 foiz), “Oʻzdonmahsulotlari” AJ 30 984,6 mln. soʻm (1,3 foiz) kuzatilmoqda.

Iqtisodiyot tarmoqlari, hududlarda va idoralarda muddati oʻtgan qarzdorlikni tugatish boʻyicha tizimli ishlar tashkillashtirilganligi natijasida muddati oʻtgan debitor qarzdorlikning oʻsish surʼati kamayib bormoqda.

¹⁾ Byudjet va boshqa notijorat tashkilotlar, mahsulot ishlab chiqaruvchi qishloq xoʻjalik korxonalarida, fermer va dehqon xoʻjaliklari, sugʻurta tashkilotlari, banklar, kichik korxonalar va mikrofirmalarsiz.

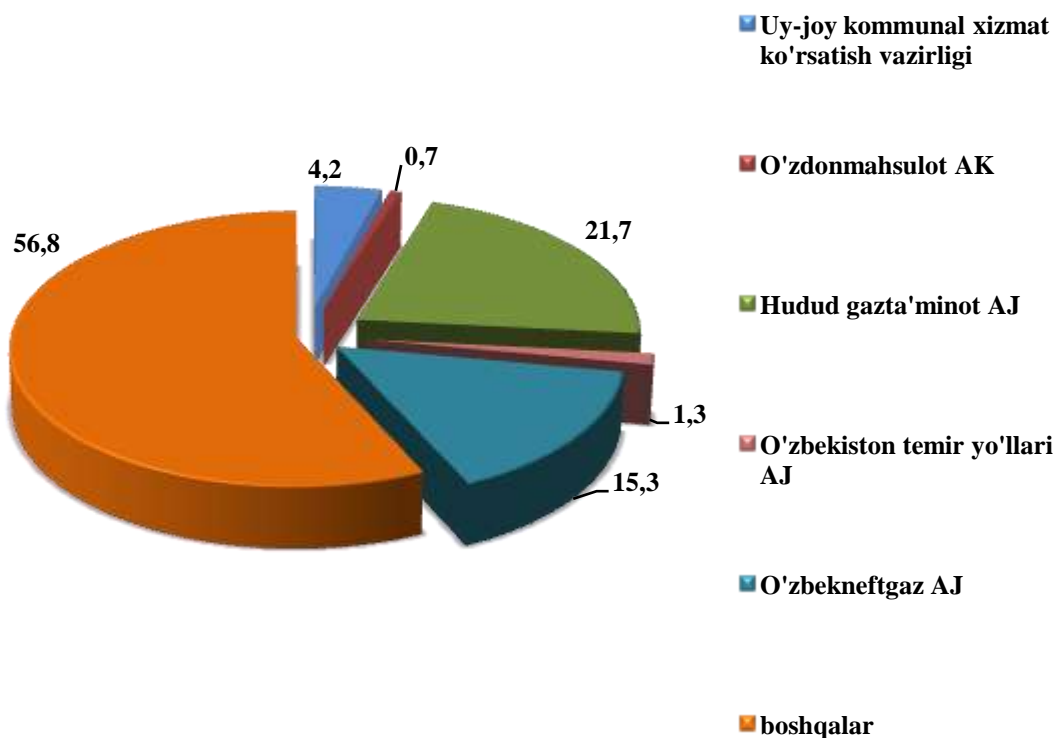
**2021 yil 1 sentabr holatiga hududlar kesimida
korxonalar va tashkilotlarning debitor qarzdorligi**

	Debitor qarzdorlik, mln. so‘m	shundan muddati o‘tgan	muddati o‘tgan qarzdorlik ulushi, foizda
Buxoro viloyati ¹⁾	2 457 406,5	25 705,7	100,0
Buxoro sh.	796 161,0	24 956,0	97,1
Kogon sh.	132 465,7	223,0	0,9
<i>tumanlar</i>			
Buxoro	3 499,1	-	-
Vobkent	21 985,6	-	-
Jondor	1 705,7	-	-
Kogon	92 865,5	-	-
Olot	89 167,4	-	-
Peshko‘	658,9	-	-
Romitan	26 204,0	-	-
Shofirkon	21 412,1	-	-
Qorako‘l	43 192,9	526,7	2,0
Qorovulbozor	1 121 275,1	-	-
G‘ijduvon	106 813,5	-	-

¹⁾ Byudjet va boshqa notijorat tashkilotlar, mahsulot ishlab chiqaruvchi qishloq xo‘jalik korxonalar, fermer va dehqon xo‘jaliklari, sug‘urta tashkilotlari, banklar, kichik korxonalar va mikrofirmalarsiz

2021 yil 1 sentabr holatiga vazirlik va idoralarning kreditor qarzdorligi

(jamiga nisbatan foizda)



Eng ko'p kreditor qarzdorlik "Hudud gazta'minot" AJ 720467,8 mln.so'm viloyat bo'yicha jami kreditor qarzdorlikdan 21,7 foiz), "O'zbekneftgaz" AJ 507085,7 mln.so'm (15,3foiz), Uy-joy kommunal xizmat ko'rsatish vazirligi 140327,9 mln.so'm (4,2 foiz) kuzatildi.

2021 yil 1 sentabr holatiga hududlar kesimida korxonalar va tashkilotlarning kreditor qarzdorligi

	Kreditor qarzdorlik, mln.so‘m	shundan muddati o‘tgan	Muddati o‘tgan qarzdorlik ulushi, foizda
Buxoro viloyati ¹⁾	3 318 797,3	13 255,6	100,0
Buxoro sh.	1 347 697,1	13 040,6	98,4
Kogon sh.	200 380,3	215,0	1,6
<i>tumanlar</i>			
Buxoro	5 771,9	-	-
Vobkent	2 858,2	-	-
Jondor	20 017,7	-	-
Kogon	70 019,7	-	-
Olot	100 957,7	-	-
Peshko‘	17 695,6	-	-
Romitan	77 288,0	-	-
Shofirkon	94 659,1	-	-
Qorako‘l	21 185,9	-	-
Qorovulbozor	652 112,5	-	-
G‘ijduvon	708 153,6	-	-

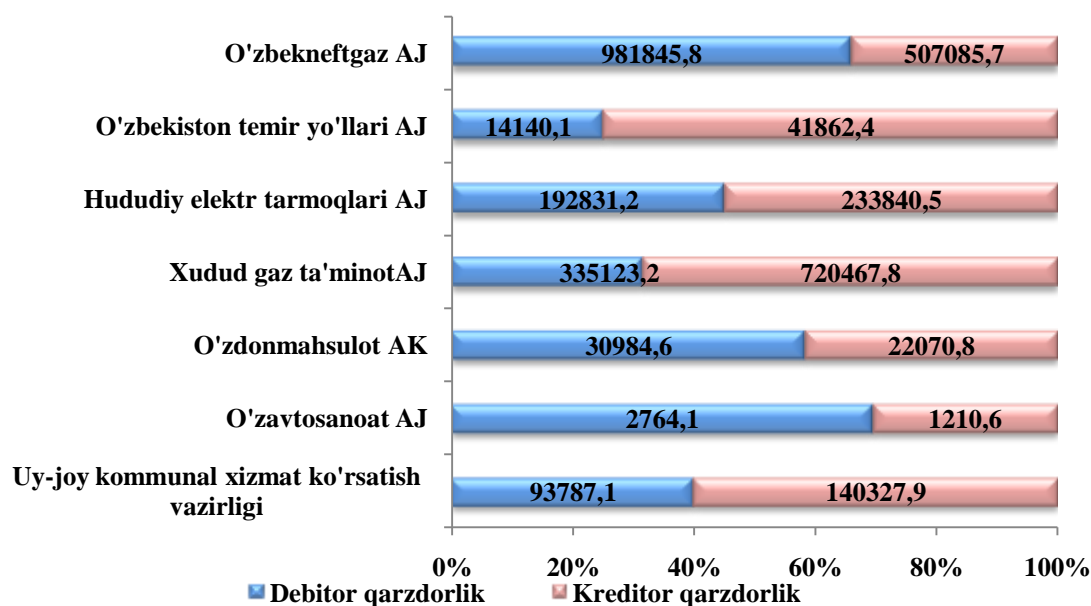
Hududlar kesimida kreditor qarzdorlikning asosiy qismi Qorovulbozor (652 112,5 mln. so‘m), G‘ijduvon (708 153,6 mln. so‘m) tumanlari va Buxoro (1 347 697,1 mln. so‘m) shahriga to‘g‘ri keladi.

Muddati o‘tgan kreditorlik qarzdorliklar 13 255,6 mln. so‘m yoki jamiga nisbatan 0,4 foizni tashkil qildi.

¹⁾ Byudjet va boshqa notijorat tashkilotlar, mahsulot ishlab chiqaruvchi qishloq xo‘jalik korxonalar, fermer va dehqon xo‘jaliklari, sug‘urta tashkilotlari, banklar, kichik korxonalar va mikrofirmalarsiz.

Alohida xo‘jalik boshqaruv organlarining debitor va kreditor qarzdorligi

mln. so‘m



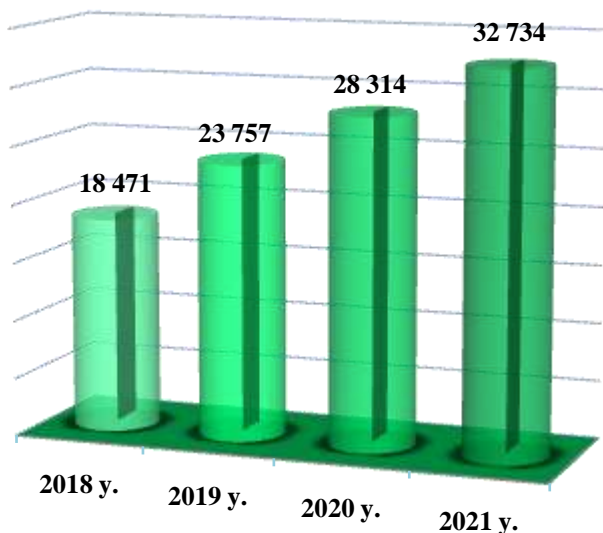
Xo‘jalik boshqaruv organlarida jami kreditor qarzdorlikning debitorlik qarzdorlikka nisbatan quyidagi ma’lumotlar bilan tavsiflanadi:

	Kreditor qarzdorlikning debitorlikdan oshishi	
	mln. so‘m	Debitorga nisbatan, foizda
“ Hududiy elektr tarmoqlari “ AJ	41 009,3	82,5
"Hudud gaz ta'minot"AJ	385 344,6	46,5
"O‘zbekiston temir yullari" AJ	27 722,3	33,8
Uy-joy kommunal xizmat ko‘rsatish vazirligi	46 540,8	66,8

Jami kreditor qarzdorlikning debitordan oshishi “Hududiy elektr tarmoqlari”AJ 233840,5 mln.so‘mga (7,0 foiz), "Hudud gaz ta'minot"AJ 720467,8 mln.so‘mga (21,7 foiz), “O‘zbekiston temir yo‘llari” AK 41862,4 mln. so‘mga (1,3 foiz), Uy-joy kommunal xizmat ko‘rsatish vazirligi 140327,9 mln.so‘mga (4,2 foiz) kuzatildi. Bu korxonaning moliyaviy barqarorligiga salbiy ta’sir etishi mumkin.


XI. KORXONALAR VA TASHKILOTLAR FAOLIYATINING UMUMIY TAVSIFI

Ro'yxatdan o'tgan korxonalar va tashkilotlar soni (1 oktabr holatiga ko'ra, ming birlikda)



Mamlakatimizda qulay ishbilarmonlik muhitini yaratish va tadbirkorlikni jadal rivojlantirish borasida qator ijobiy o'zgarishlar amalga oshirilmoqda. O'z o'rnida, tadbirkorlik subyektlarini davlat ro'yxatidan o'tkazish va hisobga qo'yish borasida ham qonunchilikda muhim qarorlar qabul qilinib, davlat ro'yxatidan o'tkazish va hisobga qo'yishni avtomatlashtirilgan tizimi bosqichma-bosqich ishlab chiqilib, amaliyotga tadbiriq qilinmoqda. Bu esa, aholi hamda xorijiy investorlarning o'z shaxsiy biznesini yo'lga qo'yish va rivojlantirish uchun muhim omil bo'lib xizmat qilmoqda.

Korxonalar va tashkilotlar soni (2021 yil 1 oktabr holatiga ko'ra, birlikda)



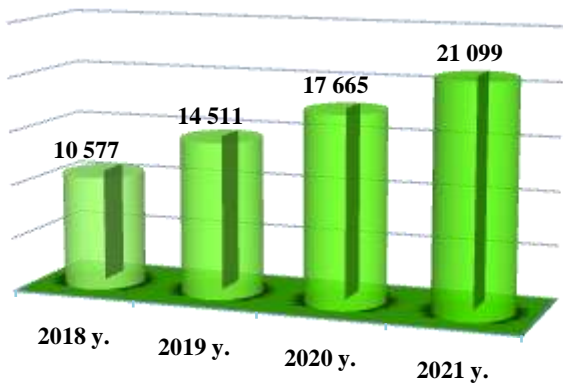
Yuridik shaxs:

Yuritishida yoki operativ boshqaruvida alohida mol-mulkka ega bo'lgan hamda o'z majburiyatlari yuzasidan ushbu mol-mulk bilan javob beradigan, o'z nomidan mulkiy yoki shaxsiy nomulkiy huquqlarga ega bo'la oladigan va ularni amalga oshira oladigan, majburiyatlarni bajara oladigan, suda da'vogar va javobgar bo'la oladigan tashkilot yuridik shaxs hisoblanadi.

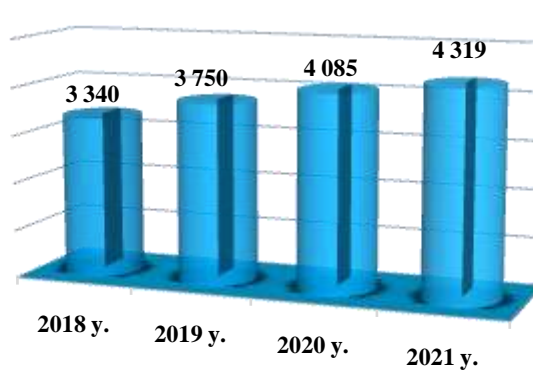
Ro'yxatdan o'tgan tijorat korxonalari soni
 (tashkiliy-huquqiy shakli bo'yicha 2021 yil 1 oktabr holatiga ko'ra, birlikda)



*mas'uliyati cheklangan jamiyat,
ming birlik*

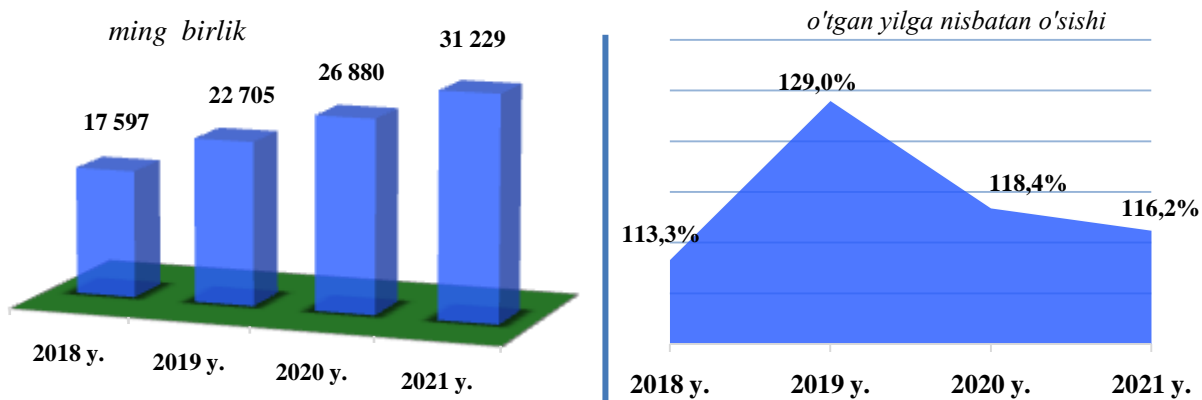


*xususiy korxonona,
ming birlik*



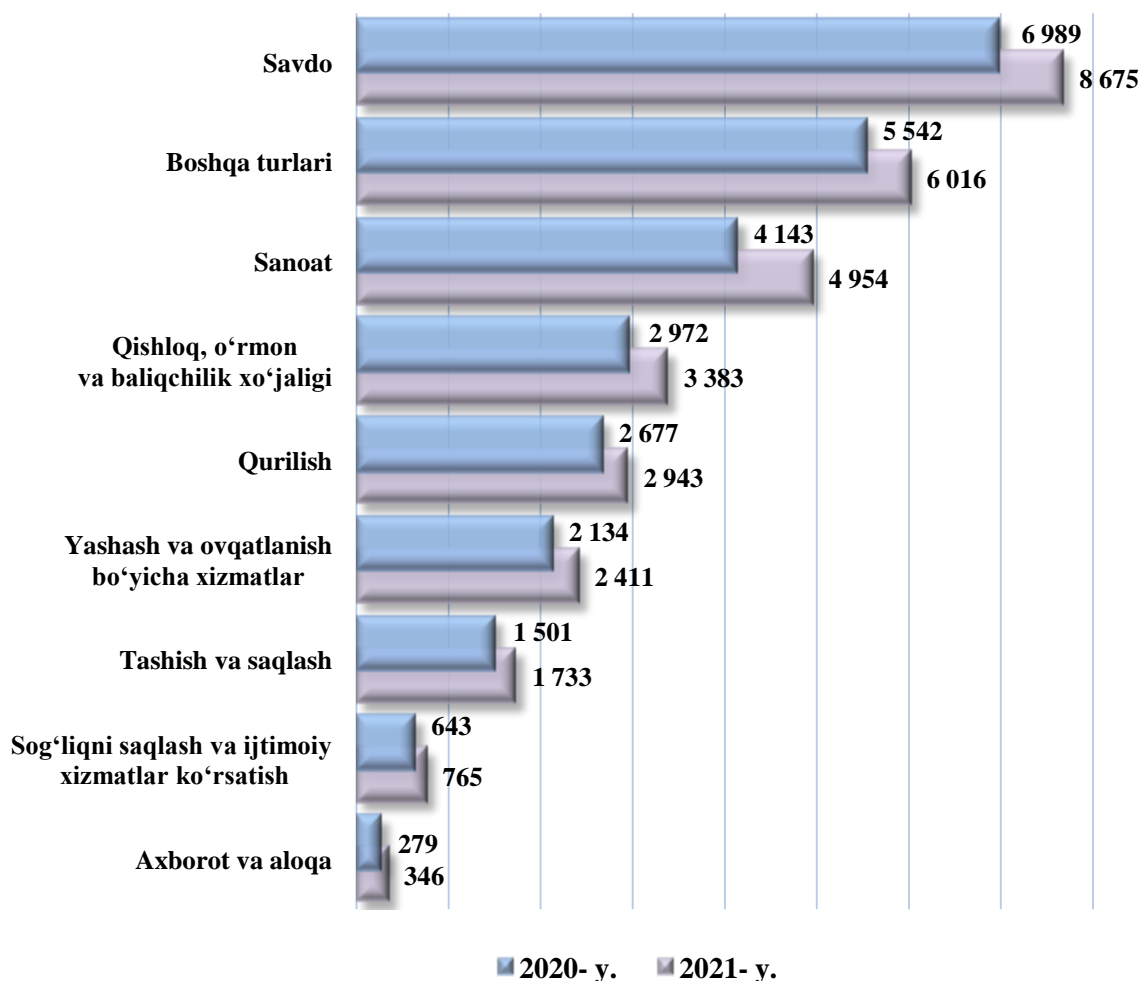
Faoliyat ko'rsatayotgan korxonalar va tashkilotlar soni

(1 oktabr holatiga ko'ra)




Faoliyat ko'rsatayotgan korxonalar va tashkilotlar soni

(iqtisodiy faoliyat turlari bo'yicha 1 oktabr holatiga ko'ra, birlikda)



Faoliyat ko'rsatayotgan tijorat korxonalarini soni

(tashkiliy-huquqiy shakli bo'yicha 2021 yil 1 oktabr holatiga ko'ra, birlikda)



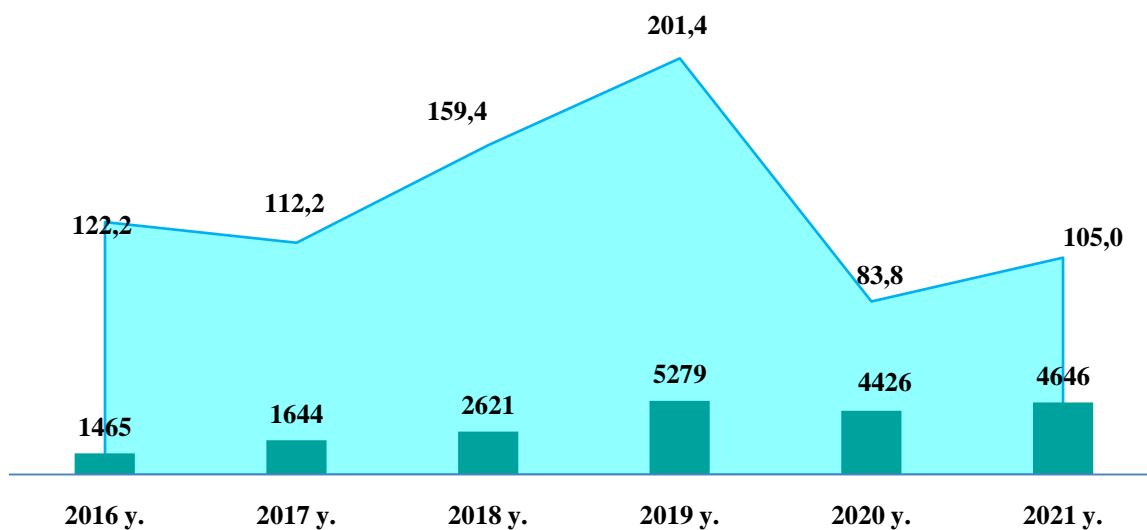
Aksiyadorlik jamiyati:

Ustav fondi muayyan aksiyalar soniga bo'lingan jamiyat - aksiyadorlik jamiyati hisoblanadi - aksiyadorlik jamiyatining ishtirokchilari (aksiyadorlar) uning majburiyatlari bo'yicha javob bermaydilar va jamiyat faoliyati bilan bog'liq zarar uchun o'zlariga qarashli aksiyalar qiymati doirasida javobgar bo'ladilar.

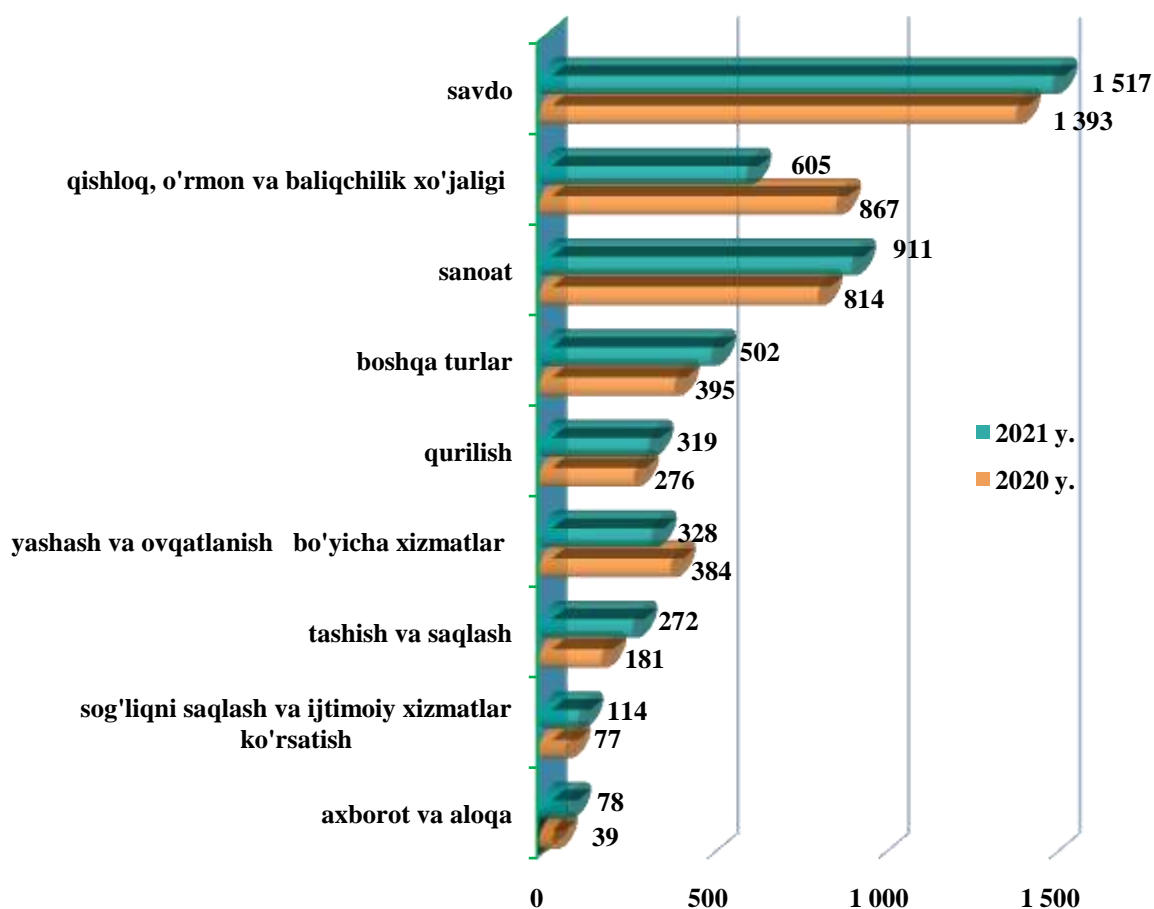
Aksiyalar haqini batamom to'lamagan aksiyadorlar, aksiyadorlik jamiyatining majburiyatlari bo'yicha, o'zlariga qarashli aksiyalar qiymatining to'lanmagan qismi doirasida solidar javobgar bo'ladilar.

Aksiyadorlik jamiyatining firma nomida, jamiyatning nomi hamda bu jamiyat aksiyadorlik jamiyati ekanligi o'z ifodasini topishi kerak.

Yangi tashkil etilgan korxonalar va tashkilotlar soni
(yanvar-sentabr oylarida, ming birlikda)

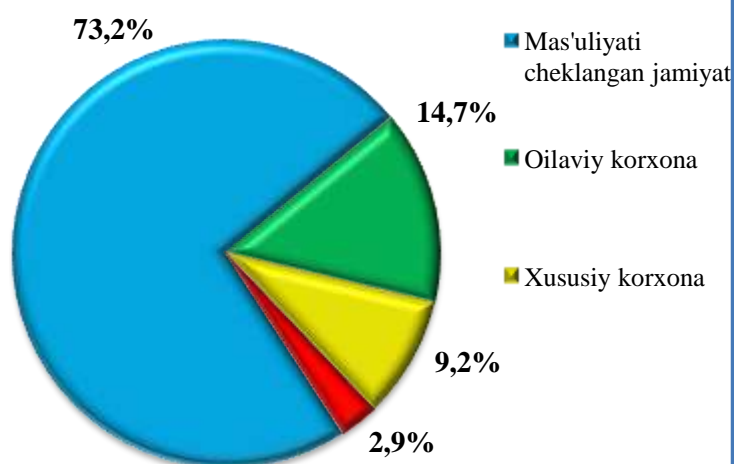


Yangi tashkil etilgan korxonalar va tashkilotlar soni
(iqtisodiy faoliyat turlari bo'yicha yanvar-sentabr oylarida, birlikda)



Yangi tashkil etilgan korxonalar va tashkilotlarning tashkiliy-huquqiy shakli bo'yicha tarkibi

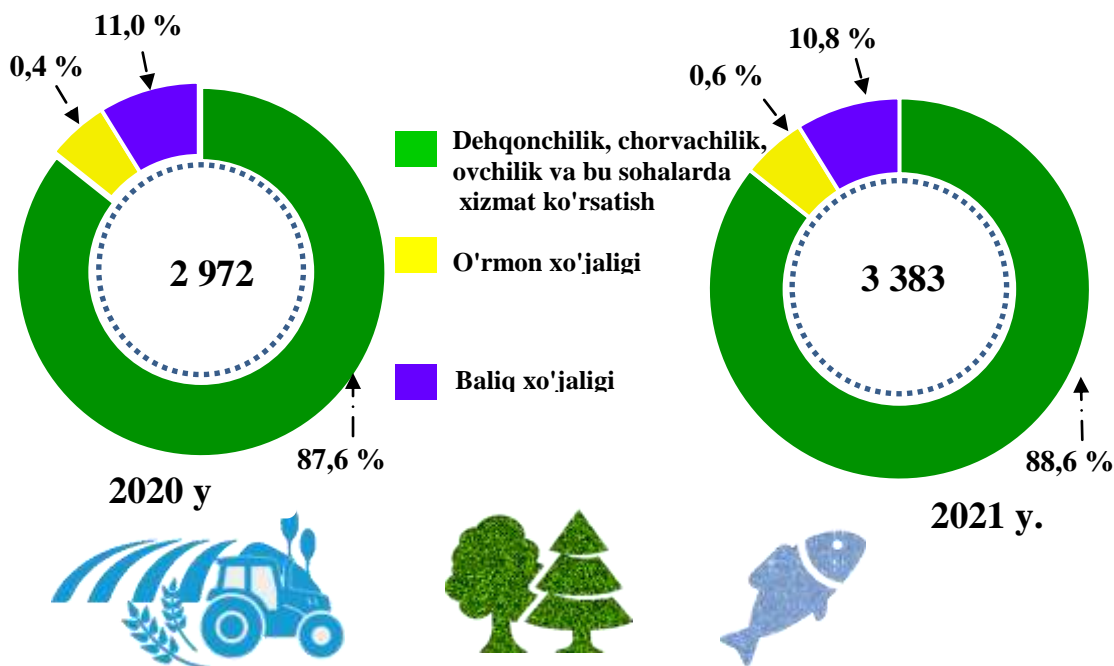
(2021 yil yanvar-sentabr oylarida, umumiy sonidagi ulushi)



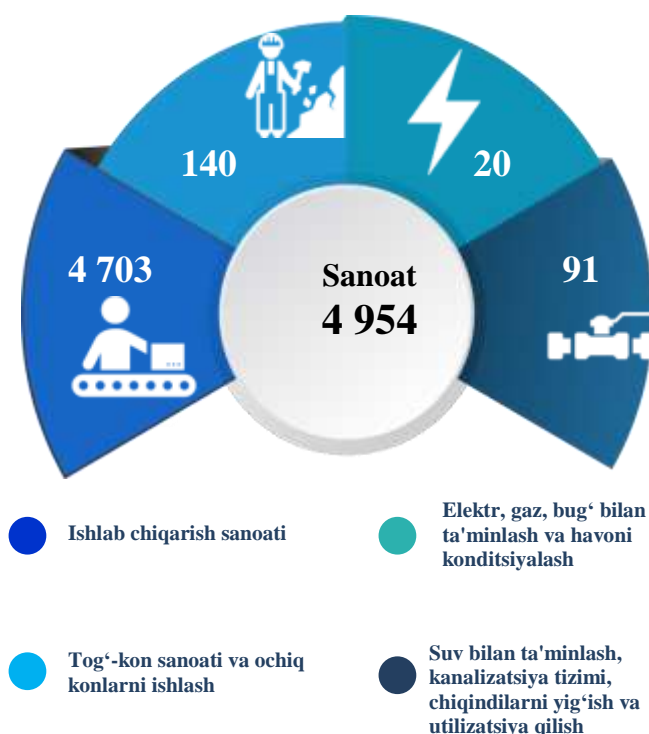
2021 yilning yanvar-sentabr oylarida 4646 ta korxonalar va tashkilotlar yangi tashkil etildi. Shundan mas'uliyati cheklangan jamiyatlar 3402 ta, xususiy korxonalar 427 ta, oilaviy korxonalar 682 ta va boshqalar 135 tani tashkil etdi.

Qishloq, o'rmon va baliqchilik xo'jaligi faoliyati bilan shug'ullanayotgan korxonalar va tashkilotlar tarkibi

(1 oktabr holatiga ko'ra)



Sanoat yo'nalishida faoliyat ko'rsatayotgan korxonalar va tashkilotlar soni (2021 yil 1 oktabr holatiga ko'ra, birlikda)

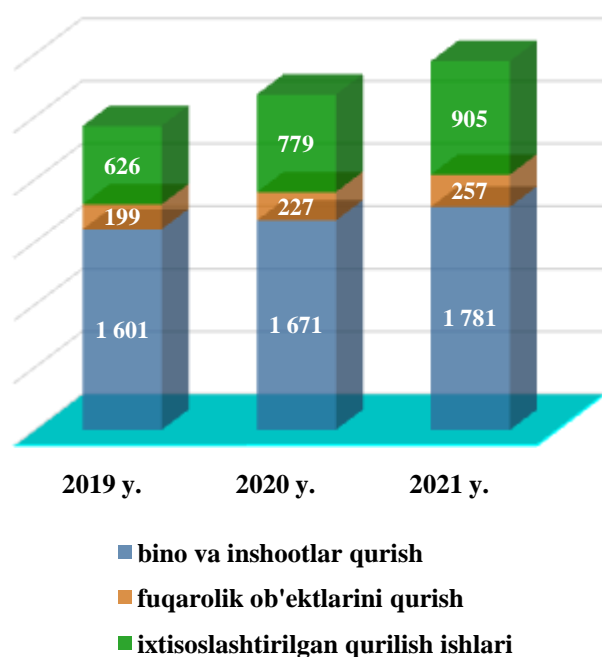


2021- yil 1- oktabr holatiga ko'ra, sanoat korxonalarini va tashkilotlarini soni 4954 tani tashkil etib, o'tgan yilning mos davriga nisbatan 119,6% ga oshdi.

Jami sanoat korxonalarini va tashkilotlarini ko'payishining asosiy omili – (o'tgan yilning mos davriga nisbatan), ishlab chiqarish (qayta ishlash) sanoatida – 119,6% ga (jami sanoatdagi ulushi 94,9%), tog'-kon sanoati va ochiq konlarni ishlash – 106,9% ga (jami sanoatdagi ulushi 2,9 %), elektr, gaz, bug' bilan ta'minlash va havoni konditsiyalash – 117,6% ga (jami sanoatdagi ulushi 0,4%) va suv bilan ta'minlash, kanalizatsiya tizimi, chiqindilarni utilitatsiya qilishning 142,2% ga (jami sanoatdagi ulushi 1,8%) o'sishidir.

Qurilish faoliyati bilan shug'ullanayotgan korxonalar va tashkilotlar soni

(1 oktabr holatiga ko'ra, birlikda)



2021 yil 1 oktabr holatiga ko'ra qurilish sohasida korxonalar va tashkilotlar soni 2943 tani tashkil etib, o'tgan yilning mos davriga nisbatan 109,9 foizga oshdi. Jami qurilish sohasidagi korxonalar va tashkilotlar soni ko'payishining asosiy omili bino va inshootlar qurishda o'tgan yilga nisbatan 106,6 foizga (jami qurilishdagi ulushi 60,5 foiz), fuqarolik ob'ektlarini qurish 113,2 foizga (jami qurilishdagi ulushi 8,7 foiz), ixtisoslashtirilgan qurilish ishlarining 116,2 foizga (jami qurilishdagi ulushi 30,8 foiz) o'sishidir.

Savdo sohasida faoliyat ko'rsatayotgan korxonalar va tashkilotlar soni

(1 oktabr holatiga ko'ra, birlikda)

2021 yil 1 oktabr holatiga ko'ra savdo sohasidagi korxonalar va tashkilotlar soni 8675 tani tashkil etib, o'tgan yilning mos davriga nisbatan 124,1 foizga oshdi. Jami savdo korxonalarini va tashkilotlarini soni ko'payishining asosiy omili avtomobil va mototsikllar savdosidan tashqari chakana savdoda o'tgan yilga nisbatan 126,4 foizga (jami savdodagi ulushi 65,4 foiz), avtomobil va mototsikllar savdosidan tashqari ulgurji savdoda o'tgan yilga nisbatan 116,6 foizga (jami savdodagi ulushi 25,3 foiz), avtomobil va mototsikllarning ulgurji va chakana savdosi va ularni ta'mirlashning o'tgan yilga nisbatan 130,7 foizga (jami savdodagi ulushi 9,3 foiz) o'sishidir.

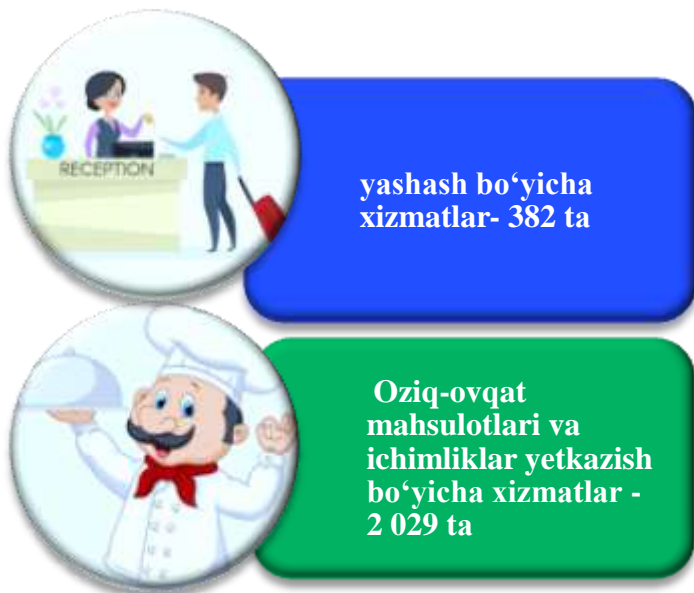
Sog'liqni saqlash va ijtimoiy xizmatlar sohasida faoliyat ko'rsatayotgan korxonalar va tashkilotlar soni

(2021 yil 1 oktabr holatiga ko'ra, birlikda)



Yashash va ovqatlanish bo'yicha xizmatlar sohasida faoliyat ko'rsatayotgan korxonalar va tashkilotlar soni

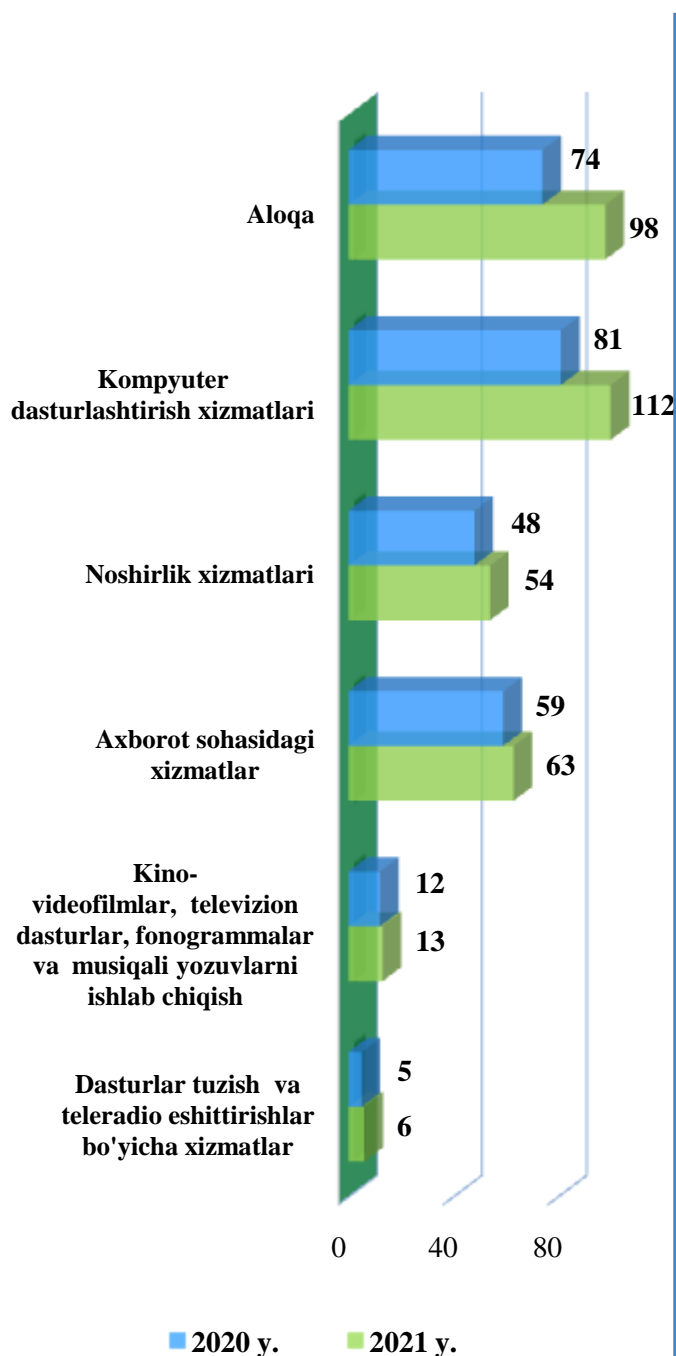
(2021 yil 1 oktabr holatiga ko'ra, birlikda)



2021- yil 1- oktabr holatiga ko'ra, yashash va ovqatlanish bo'yicha xizmatlar sohasidagi korxonalar va tashkilotlar soni 2411 tani tashkil etib, o'tgan yilning mos davriga nisbatan 113,0% ga oshdi.

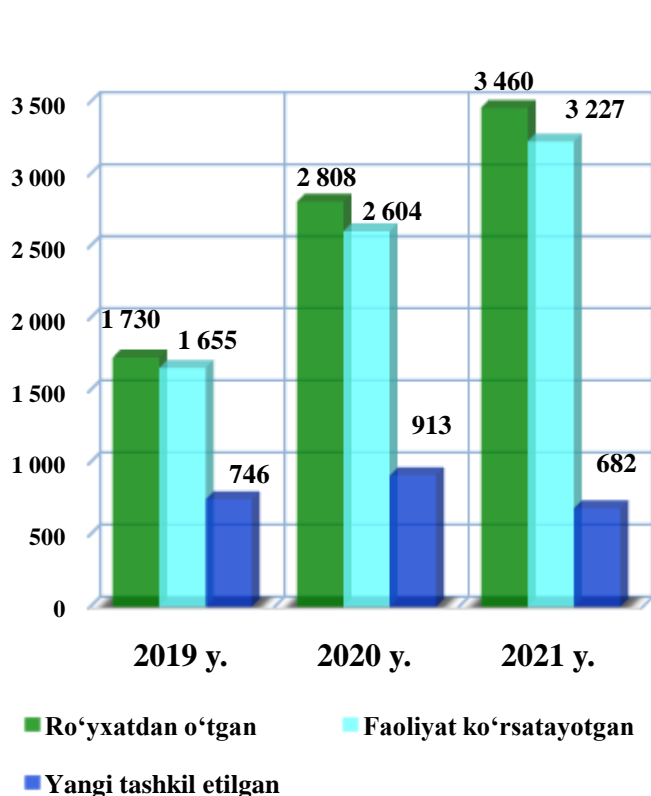
Jami yashash va ovqatlanish bo'yicha xizmatlar sohasidagi korxonalar va tashkilotlar soni ko'payishining asosiy omili – oziq-ovqat va ichimliklar yetkazish bo'yicha xizmatlar – 115,4% ga (jami yashash va ovqatlanish bo'yicha xizmatlar sohasidagi ulushi 84,2%), yashash bo'yicha xizmatlarning- 101,6% ga (jami yashash va ovqatlanish bo'yicha xizmatlar sohasidagi ulushi 15,8%) o'sishidir.

**Axborot va aloqa sohasida faoliyat ko'rsatayotgan
korxonalar va tashkilotlar soni**
(1 oktabr holatiga ko'ra, birlikda)



2021 yil 1 oktabr holatiga ko'ra axborot va aloqa sohasida korxonalar va tashkilotlar soni 346 tani tashkil etib, o'tgan yilning mos davriga nisbatan 124,0 foizga oshdi. Jami axborot va aloqa sohasida korxonalar va tashkilotlar soni ko'payishining asosiy omili kino video-filmlar, televizion dasturlar, fonogrammalar va musiqali yozuvlarni ishlab chiqish bo'yicha xizmatlar o'tgan yilga nisbatan 108,3 foizga (jami axborot va aloqa sohasidagi ulushi 3,8 foiz), axborot sohasidagi xizmatlar o'tgan yilga nisbatan 106,8 foizga ko'paygan, (jami axborot va aloqa sohasidagi ulushi 18,2 foiz), nashriyotchilik xizmatlari o'tgan yilga nisbatan 112,5 foizga (jami axborot va aloqa sohasidagi ulushi 15,6 foiz), dasturlar tuzish va teleradio eshittirishlar bo'yicha xizmatlar 120,0 foizga (jami axborot va aloqa sohasidagi ulushi 1,7 foiz), kompyuter dasturlashtirish xizmatlari o'tgan yilga nisbatan 138,3 foizga (jami axborot va aloqa sohasidagi ulushi 32,4 foiz), telekommunikatsiya xizmatlarining 132,4 foizga (jami axborot va aloqa sohasidagi ulushi 28,3 foiz) o'sgan.

Oilaviy korxonalar soni (1 oktabr holatiga ko'ra, birlikda)



Tashkiliy-huquqiy shakli bo'yicha ro'yxatdan o'tgan oilaviy korxonalar soni 2021- yilning 1- oktabr holatiga ko'ra 3460 tani tashkil etib, bu ko'rsatkich o'tgan yilning shu davriga nisbatan 652 taga yoki 123,2% ga oshganligini ko'rish mumkin.

Faoliyat ko'rsatayotgan oilaviy korxonalar soni 3227 tani tashkil etib, bu ko'rsatkich o'tgan yilning shu davriga nisbatan 623 taga yoki 123,9 % ga oshganligini ko'rish mumkin.

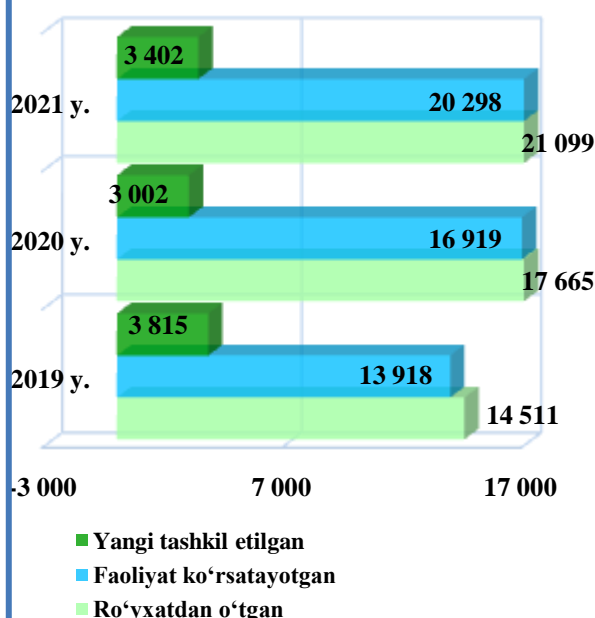
2021- yilning yanvar- sentabr oylarida yangi tashkil etilgan oilaviy korxonalar soni 682 tani tashkil etib, bu ko'rsatkich o'tgan yilning shu davriga nisbatan 231 taga yoki 125,3% ga oshganligini ko'rish mumkin.

Mas'uliyati cheklangan jamiyatlar soni (1 oktabr holatiga ko'ra, birlikda)

Tashkiliy - huquqiy shakli bo'yicha ro'yxatdan o'tgan mas'uliyati cheklangan jamiyatlar soni 2021 yil 1 oktabr holatiga ko'ra 21099 tani tashkil etib, bu ko'rsatkich o'tgan yilning mos davriga nisbatan olganda 3434 taga yoki 119,4 foizga oshganligini ko'rsatmoqda.

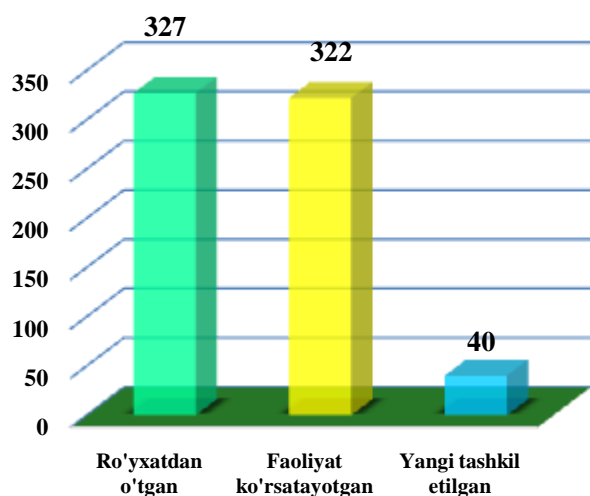
Faoliyat ko'rsatayotgan mas'uliyati cheklangan jamiyatlar soni 20298 tani tashkil etib, bu ko'rsatkich o'tgan yilning mos davriga nisbatan olganda 3379 ga yoki 120,0 foizga oshganligini ko'rish mumkin.

2021 yilning yanvar-sentabr oylarida yangi tashkil etilgan mas'uliyati cheklangan jamiyatlar soni 3402 tani tashkil etib, bu ko'rsatkich o'tgan yilning mos davriga nisbatan olganda 400 taga yoki 113,3 foizga kamaygan.



Buxoro viloyatidagi xorijiy kapital ishtirokidagi korxonalar va tashkilotlar soni

(2021 yil 1 oktabr holatiga ko'ra, birlikda)

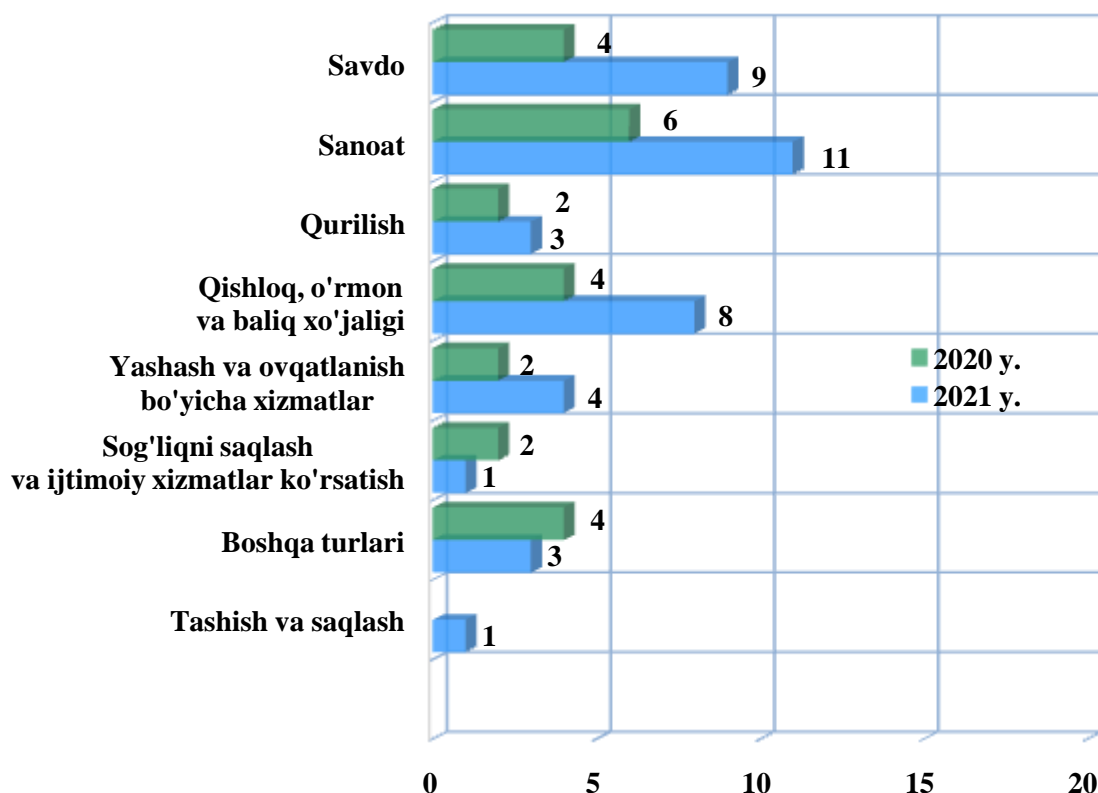


Ro'yxatdan o'tgan xorijiy kapital ishtirokidagi korxonalar va tashkilotlar soni 2021- yil 1- oktabr holatiga ko'ra 327 tani tashkil etib, ulardan 322 tasi yoki 98,5% faoliyat ko'rsatmoqda. Bu ko'rsatkich o'tgan yilning shu davriga nisbatan olganda 37 taga yoki 116,5% ga oshganligini ko'rish mumkin.

2021- yilning yanvar- sentabr oylarida viloyatimizda 40 ta xorijiy kapital ishtirokidagi korxonalar va tashkilotlar yangi tashkil etildi.

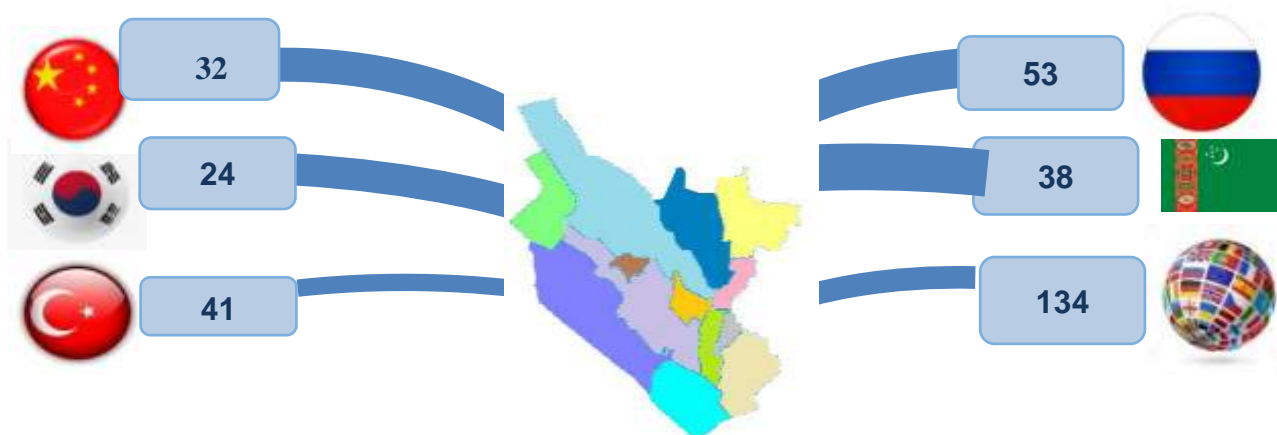
Yangi tashkil etilgan xorijiy kapital ishtirokidagi korxonalar soni

(iqtisodiy faoliyat turlari bo'yicha yanvar-sentabr oylarida, birlikda)



Xorijiy kapital ishtirokidagi faoliyat ko'rsatayotgan korxonalarining davlatlar kesimida soni

(2021 yil 1 oktabr holatiga ko'ra, birlikda)



Faoliyat ko'rsatayotgan xorijiy kapital ishtirokidagi korxonalar soni

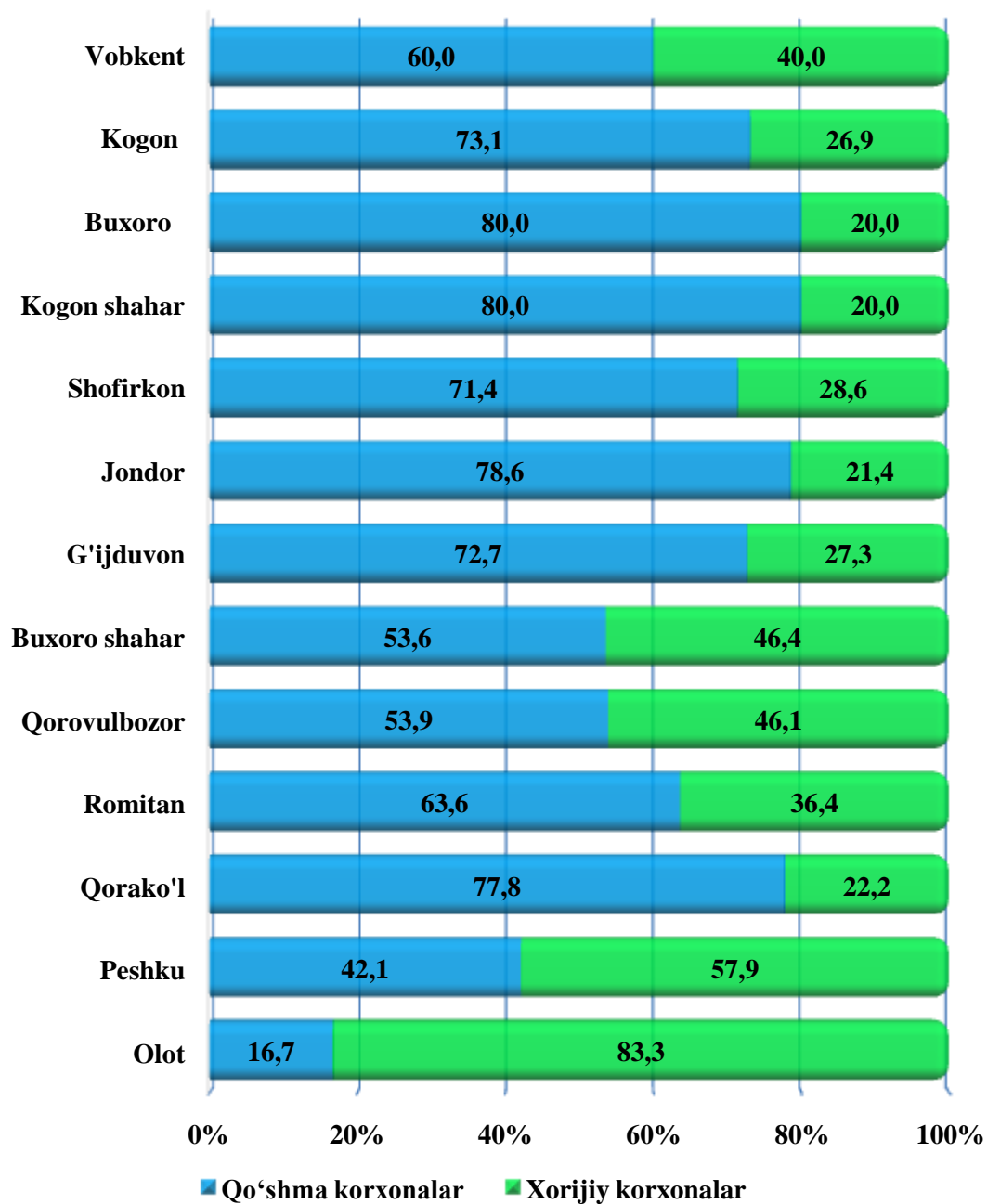
(iqtisodiy faoliyat turlari bo'yicha 1 oktabr holatiga ko'ra, birlikda)

	2017 y.	2018 y.	2019 y.	2020 y.	2021 y.
Jami	85	138	251	285	322
<i>shu jumladan:</i>					
qishloq, o'rmon va baliqchilik xo'jaligi	1	6	19	21	30
sanoat	58	76	110	122	130
qurilish	4	7	25	28	32
savdo	9	21	52	60	72
tashish va saqlash	-	1	5	6	5
yashash va ovqatlanish bo'yicha xizmatlar	6	11	18	21	23
axborot va aloqa	1	-	1	1	1
sog'liqni saqlash va ijtimoiy xizmatlar ko'rsatish	1	2	4	5	7
boshqa turlar	5	14	17	21	22

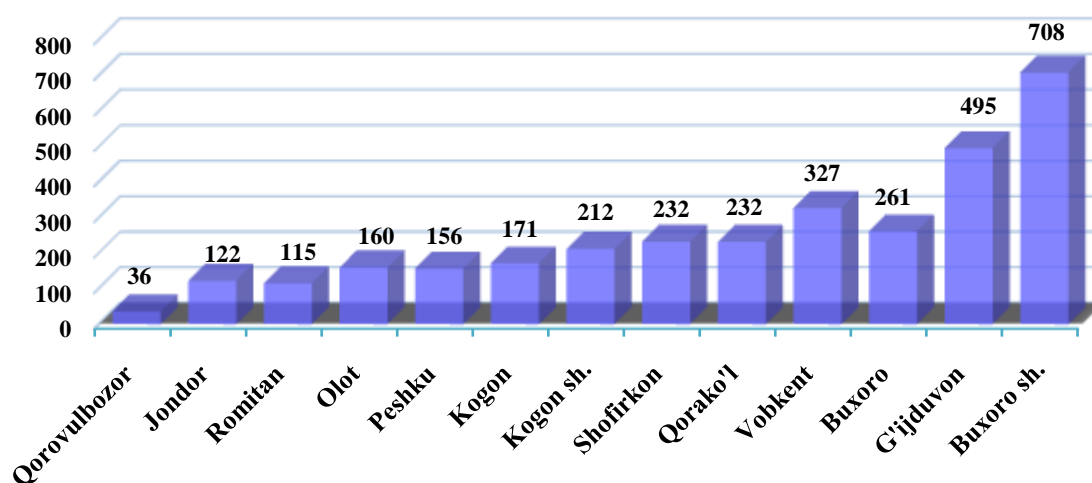
**Hududlar kesimida xorijiy kapital ishtirokidagi
faoliyat ko'rsatayotgan korxonalar soni**
(2021 yil 1 oktabr holatiga ko'ra, birlikda)

	<i>Jami</i>	<i>shundan:</i>	
		<i>qo'shma korxonalar</i>	<i>xorijiy korxonalar</i>
Buxoro viloyati	322	193	129
Buxoro shahri	166	89	77
Kogon shahri	15	12	3
<i>tumanlar:</i>			
Olot	6	1	5
Buxoro	20	16	4
Vobkent	5	3	2
G'ijduvon	11	8	3
Kogon	26	19	7
Qorako'l	9	7	2
Qorovulbozor	13	7	6
Peshku	19	8	11
Romitan	11	7	4
Jondor	14	11	3
Shofirkon	7	5	2

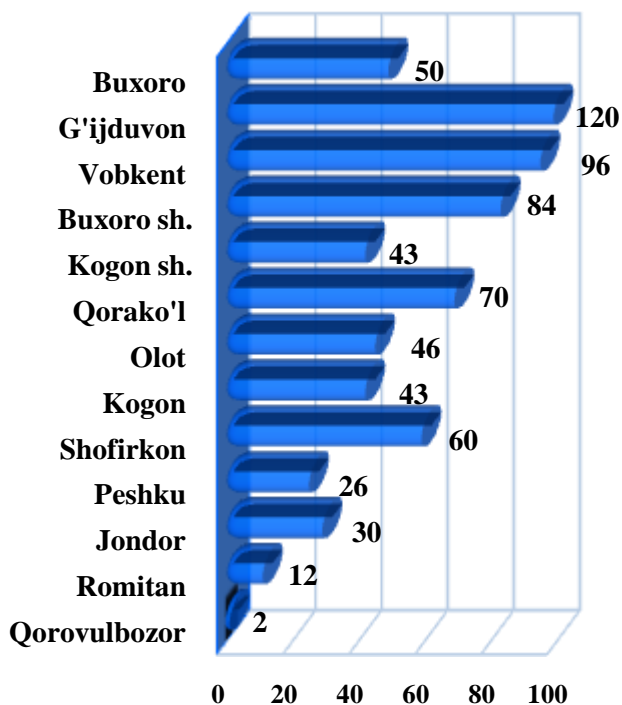
Hududlar kesimida jami xorijiy kapital ishtirokidagi korxonalarinig qo'shma korxonalar va xorijiy korxonalariga taqsimlanishi
(2021 yil 1 oktabr holatiga ko'ra, jamiga nisbatan ulushi % da)



Faoliyat ko'rsatayotgan oilaviy korxonalarining hududlar kesimida soni
(2021 yil 1 oktabr holatiga ko'ra, birlikda)



Hududlar kesimida yangi tashkil etilgan oilaviy korxonalar soni
(2021 yil yanvar-sentabr oylarida, birlikda)



2021- yilning yanvar- sentabr oylarida yangi tashkil etilgan korxonalar va tashkilotlar hududlar kesimida taqsimlanganda, ularning soni Buxoro shahri (12,3%), G'ijduvon (17,6%), Buxoro (7,3%), Romitan (1,8%), Peshku (3,8%), Kogon (6,3%), Jondor (4,4%), Vobkent (14,1%), Shofirkon (8,8%), Qorako'l (10,3%), Olot (6,7%), Qorovulbozor (0,3%) tumanlari va Kogon shahar (6,3%), ulushiga tegishli.

XII. DEMOGRAFIYA VA MEHNAT

Dastlabki ma'lumotlarga ko'ra, 2021 yil 1 oktabr holatiga viloyatda doimiy aholi soni 1968,3 ming kishini tashkil qildi va yil boshidan 21,2 ming kishiga yoki 1,1 foizga ko'paydi.

Buxoro viloyatining doimiy aholi soni to'g'risida ma'lumot (2021 yil 1 oktabr holatiga)

	Doimiy aholi soni, ming kishi			Doimiy aholi sonining o'sish sur'ati, foiz		
	Jami	shu jumladan:		Jami	shu jumladan:	
		shahar	qishloq		shahar	qishloq
Buxoro viloyati	1 968,3	722,6	1 245,7	101,1	101,0	101,1
Buxoro sh.	283,3	258,4	24,9	100,7	100,8	100,0
Kogon sh.	62,1	62,1	-	101,0	101,0	-
<i>tumanlar</i>						
Buxoro	171,2	38,9	132,3	101,4	101,3	101,4
Vobkent	143,0	27,6	115,4	101,2	100,7	101,3
Jondor	178,5	34,1	144,4	101,1	100,9	101,2
Kogon	80,6	5,8	74,8	101,5	101,8	101,5
Olot	101,0	37,9	63,1	100,9	100,8	101,0
Peshko'	126,1	16,0	110,1	101,2	101,3	101,2
Romitan	145,5	36,2	109,3	101,2	101,1	101,2
Shofirkon	180,9	41,6	139,3	101,1	101,0	101,1
Qorako'l	166,7	63,8	102,9	101,0	100,9	101,0
Qorovulbozor	18,9	10,8	8,1	102,2	102,9	101,3
G'ijduvon	310,5	89,4	221,1	101,1	101,4	101,0

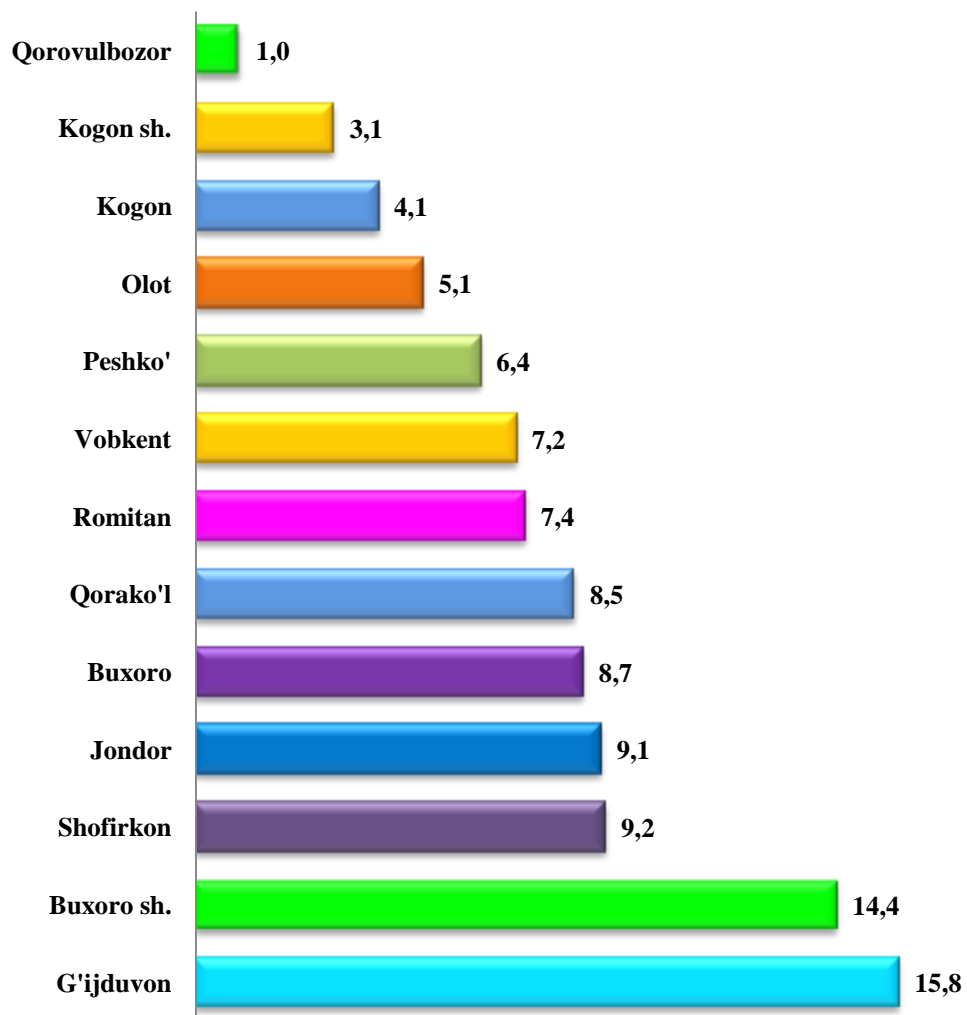
Doimiy aholi sonida erkak va ayollar to'g'risida ma'lumot
(2021 yil 1 oktabr holatiga)

	<i>Doimiy aholi soni, ming kishi</i>		
	<i>Jami</i>	<i>shu jumladan:</i>	
		<i>erkak</i>	<i>ayol</i>
Buxoro viloyati	1 968,3	986,2	982,1
Buxoro sh.	283,3	140,7	142,6
Kogon sh.	62,1	30,2	31,9
<i>tumanlar</i>			
Buxoro	171,2	85,8	85,4
Vobkent	143,0	71,9	71,1
Jondor	178,5	88,4	90,1
Kogon	80,6	40,0	40,6
Olot	101,0	50,6	50,4
Peshko'	126,1	63,2	63,9
Romitan	145,5	73,7	71,8
Shofirkon	180,9	91,2	89,7
Qorako'l	166,7	82,4	84,3
Qorovulbozor	18,9	9,4	9,5
G'ijduvon	310,5	158,7	151,8

2021 yil 1 oktabr holatiga Buxoro viloyatining shahar va tumanlar kesimida eng ko'p aholi soni G'ijduvon tumanida 310,5 ming kishini (viloyat aholi sonidagi ulushi 15,8 foiz), Buxoro shahrida 283,3 ming kishini (14,4 foiz), Shofirkon tumanida 180,9 ming kishini (9,2 foiz) va Jondor tumanida 178,5 ming kishini (9,1 foiz) tashkil etdi.

Hududlar kesimida doimiy aholi sonining taqsimlanishi

(2021 yil 1 oktabr holatiga Buxoro viloyati jami aholisiga nisbatan, foizda)

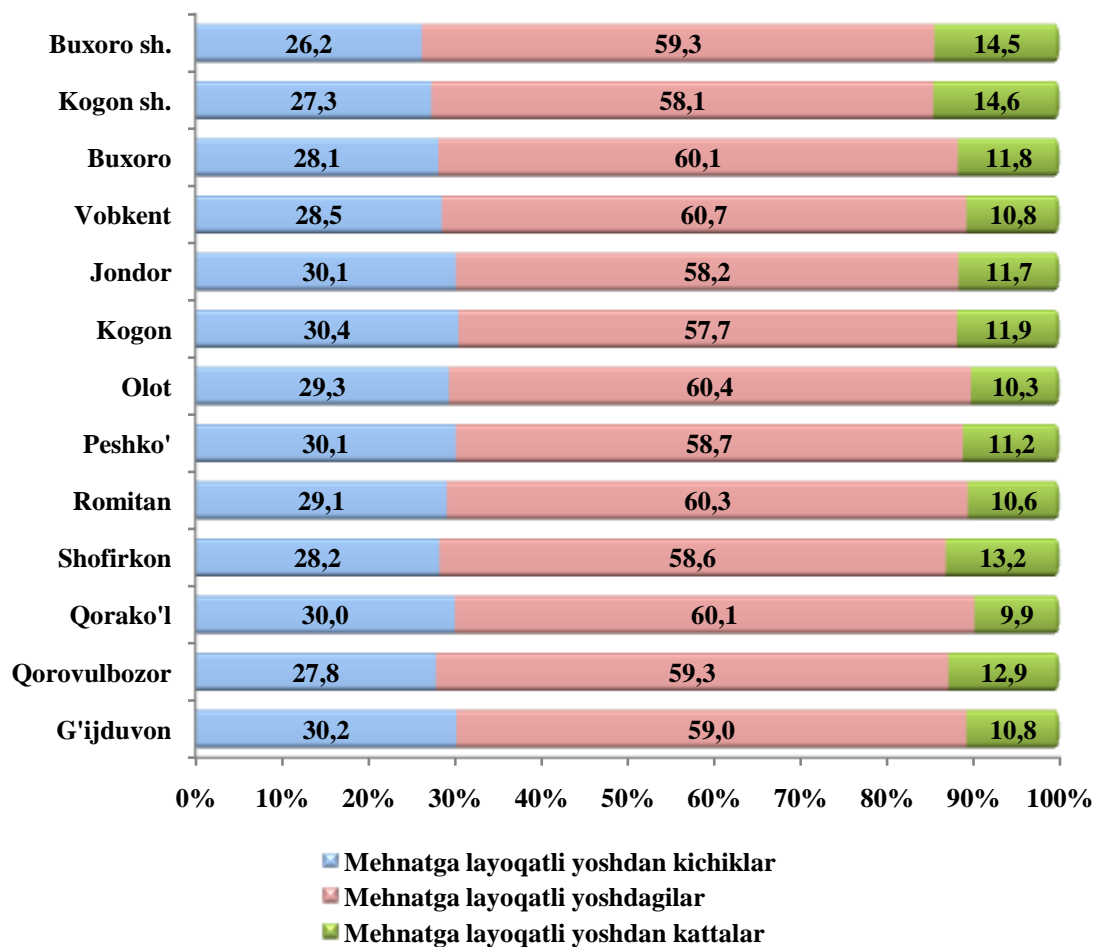


Aholi soni to'g'risida ma'lumot
(2021 yil 1 yanvar holatiga, kishi)

	<i>Jami aholi soni</i>	<i>shundan:</i>			
		<i>0-2 yosh</i>	<i>3-6 yosh</i>	<i>7-16 yosh</i>	<i>0-16 yosh</i>
Buxoro viloyati	1 947 098	120 771	148 507	321 034	590 312
Buxoro sh.	281 232	14 567	17 419	45 640	77 626
Kogon sh.	61 541	3 260	3 990	10 549	17 799
<i>tumanlar</i>					
Olot	100 102	6 242	7 870	16 923	31 035
Buxoro	168 897	9 911	12 188	27 536	49 635
Vobkent	141 345	9 022	10 996	22 302	42 320
G'ijduvon	307 165	20 054	25 226	52 072	97 352
Kogon	79 362	5 362	6 559	13 255	25 176
Qorako'l	165 128	10 952	13 340	28 013	52 305
Qorovulbozor	18 469	1 117	1 343	2 995	5 455
Peshku	124 573	8 227	10 500	20 434	39 161
Romitan	143 813	9 377	11 538	22 996	43 911
Jondor	176 515	11 426	14 109	30 168	55 703
Shofirkon	178 956	11 254	13 429	28 151	52 834

Doimiy aholi sonining asosiy yosh guruhlari bo'yicha taqsimlanishi

(2021 yil 1 yanvar holatiga; jamiga nisbatan foizda)

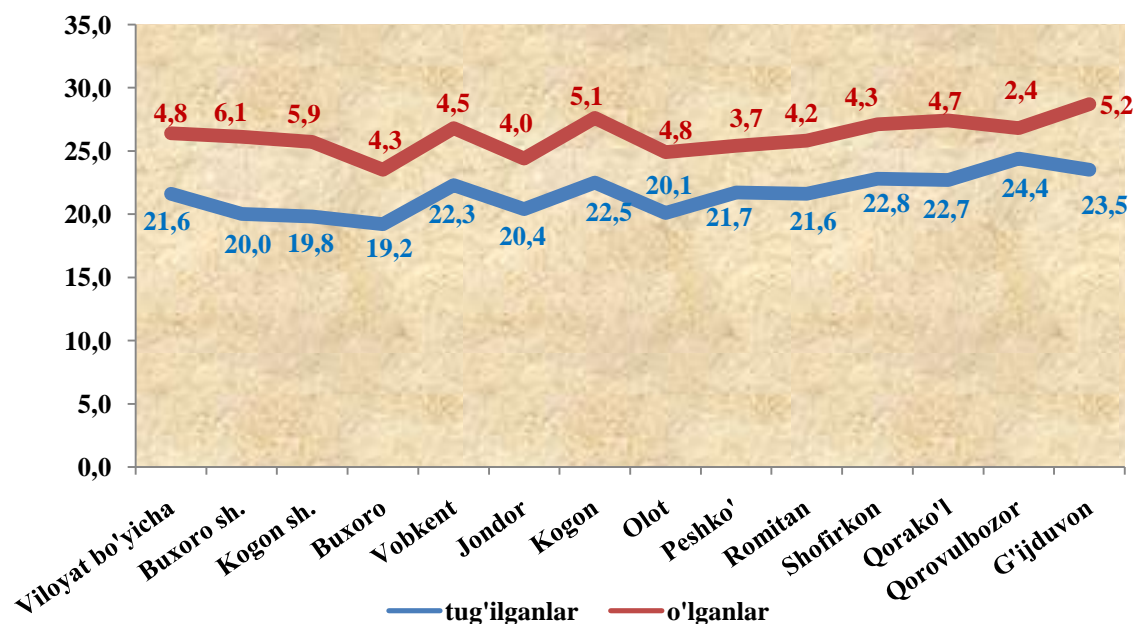


2021 yil yanvar-sentabr oylarida tug'ilish, nikoh va nikohdan ajralishlar

	kishi			har 1000 kishiga	
	2020 yil	2021 yil ¹⁾	o'sish, kamayish	2020 yil	2021 yil
Tug'ilganlar	29 920	31 561	1 641	20,7	21,6
O'lganlar	7 308	6 961	-347	5,1	4,8
shu jumladan: 1 yoshgacha o'lgan bolalar	192	252	60	6,2	8,0
Tabiiy o'sish	22 612	24 600	1 988	15,6	16,8
Nikohlar	9 283	12 015	2 732	6,4	8,2
Ajralishlar	1 102	1 540	438	0,8	1,1

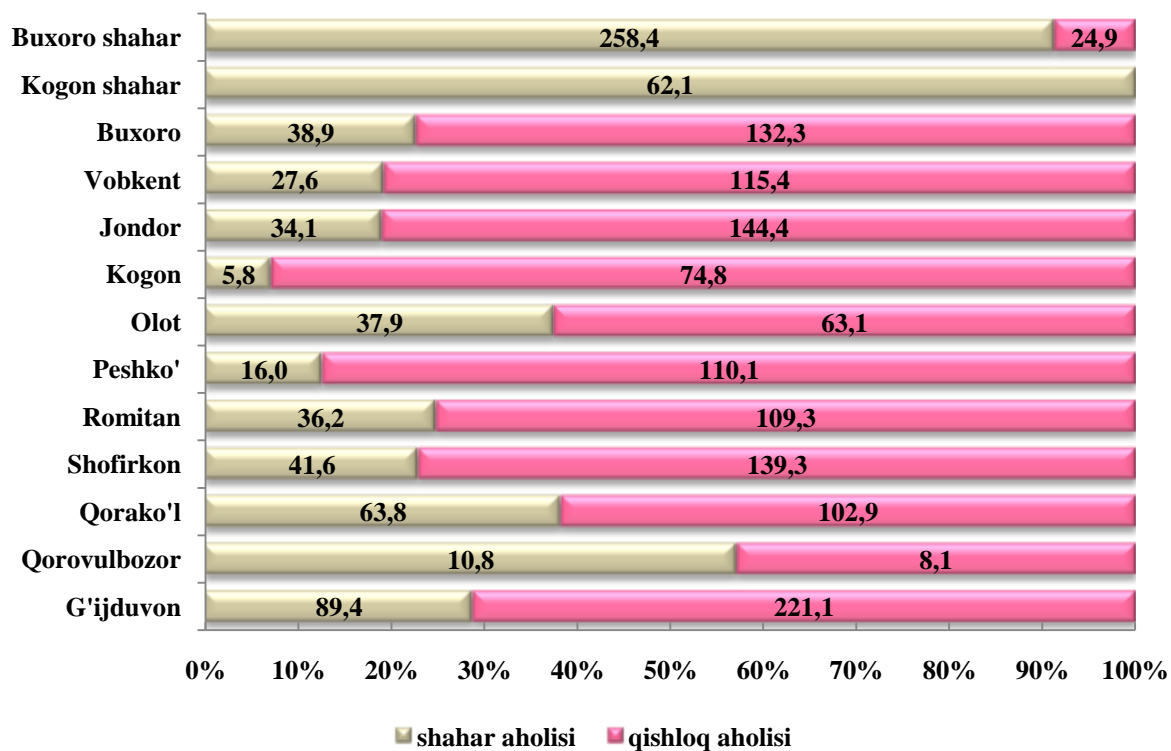
2021 yil yanvar-sentabr oylarida tug'ilganlar

(har 1000 kishiga)



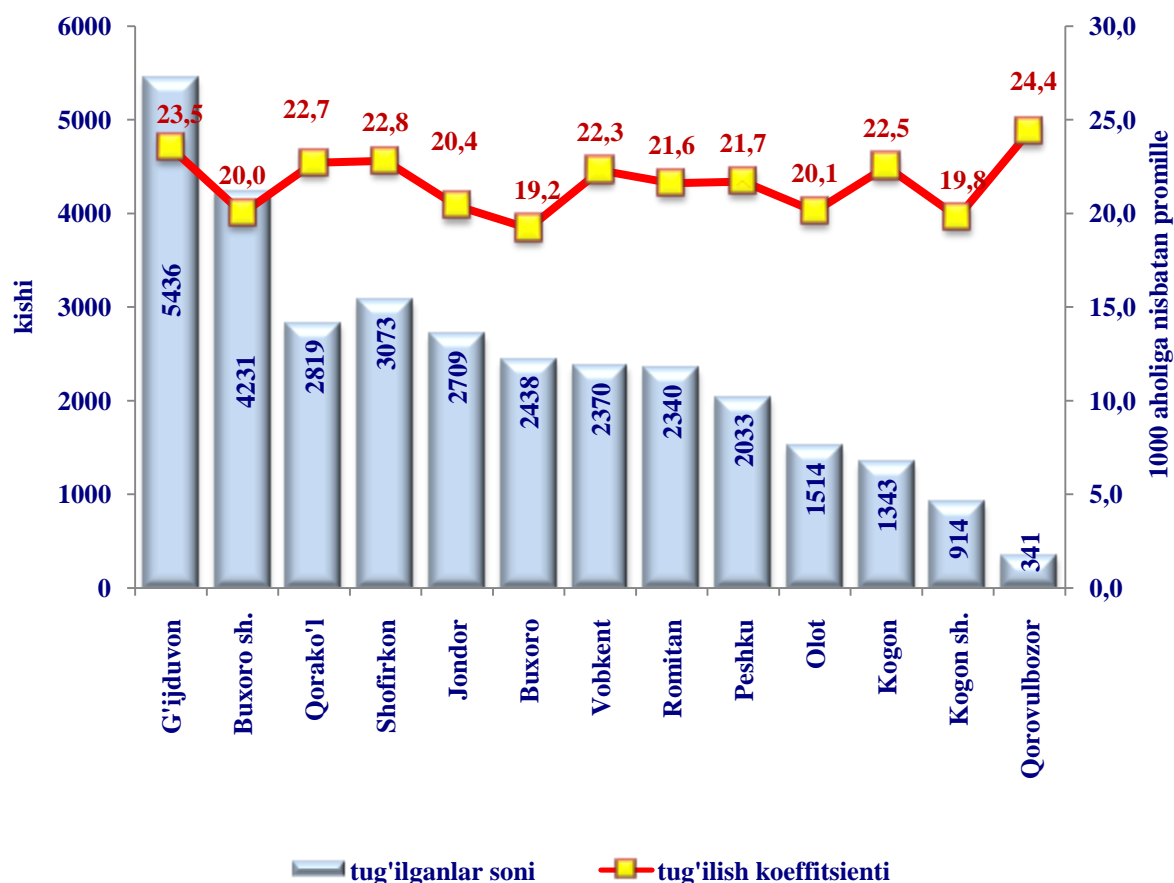
Doimiy aholi soni

(2021 yil 1 oktabr holatiga, ming kishi)



Tug‘ilish. 2021 yil yanvar-sentabr oylarida tug‘ilganlar soni 31561 kishini (bu erda va bundan keyin tug‘ilganlar sifatida faqat tirik tug‘ilganlar inobatga olingan) tashkil qildi va 2020 yilning shu davriga (29 920 kishi) nisbatan 1 641 taga ko‘paydi. Tug‘ilish koeffitsienti mos ravishda 21,6 promilleni tashkil qildi va 2020 yilning shu davriga (20,7 promille) nisbatan 0,9 promillega ko‘paydi.

Hududlar kesimida tug‘ilganlar soni va koeffitsienti
(2021 yil yanvar – sentabr)



Ma'lumot uchun:

2021 yil davomida eng ko'p tug'ilish avgust oyida, ya'ni 4914 kishi qayd etilganligi kuzatildi

Tug‘ilish koeffitsientining sezilarli darajada o‘shishi Qorovulbozor (20,2 promilledan 24,4 promillega) Buxoro shahar (17,6 promilledan 20,0 promillega), tumanlarida qayd etildi.

Ma'lumot uchun:

Oxirgi 3 yillikda Buxoro viloyatida eng yuqori tug'ilish 2020 yilda, ya'ni 41,5 ming bola, 2019 yilda, ya'ni 41,3 ming bola, aksincha eng past - 2018 yilda, ya'ni 40,3 ming bola qayd etilgani kuzatildi.

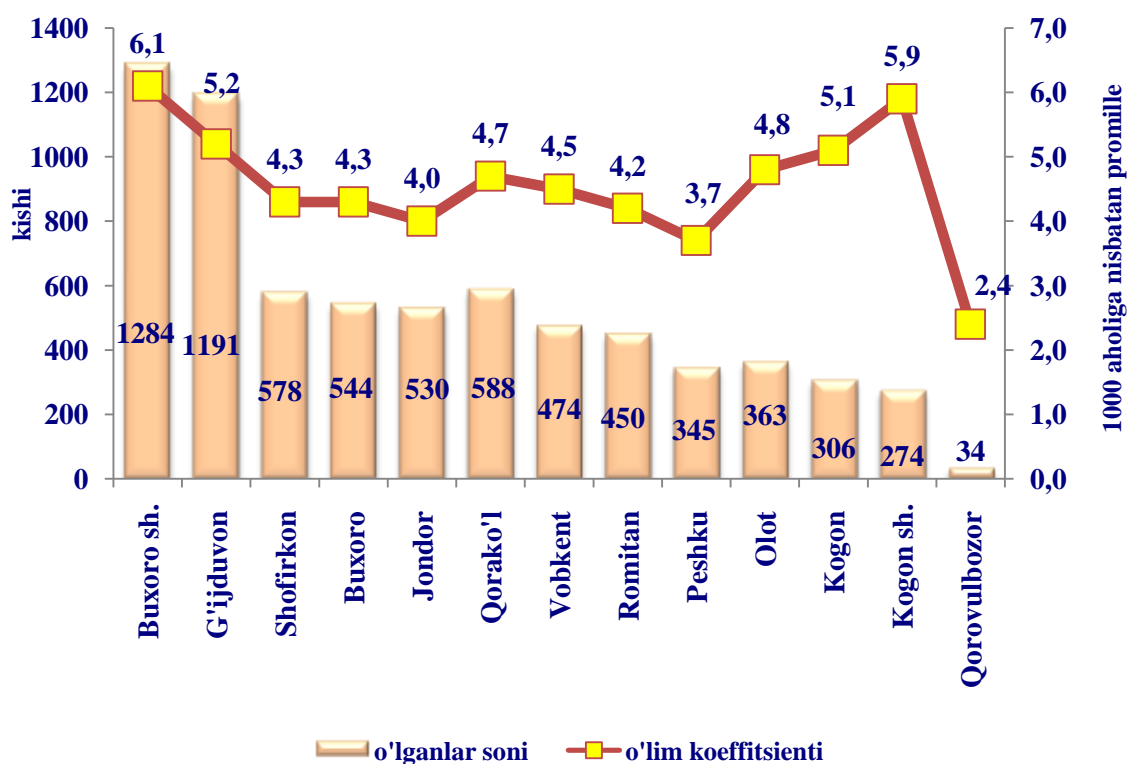
O'lim darajasi. 2021 yil yanvar-sentabr oylarida o'lganlar soni 6961 kishini tashkil qildi va 2020 yilning shu davriga (7308 kishi) nisbatan 347 taga kamaydi. Mos ravishda o'lim ko'effitsienti 4,8 romilleni tashkil qildi (2020 yil yanvar-sentabrda 5,1 promille).

Ma'lumot uchun:

2021 yil davomi eng ko'p o'lim iyul oyida, ya'ni 1030 kishi qayd etilgani kuzatildi.

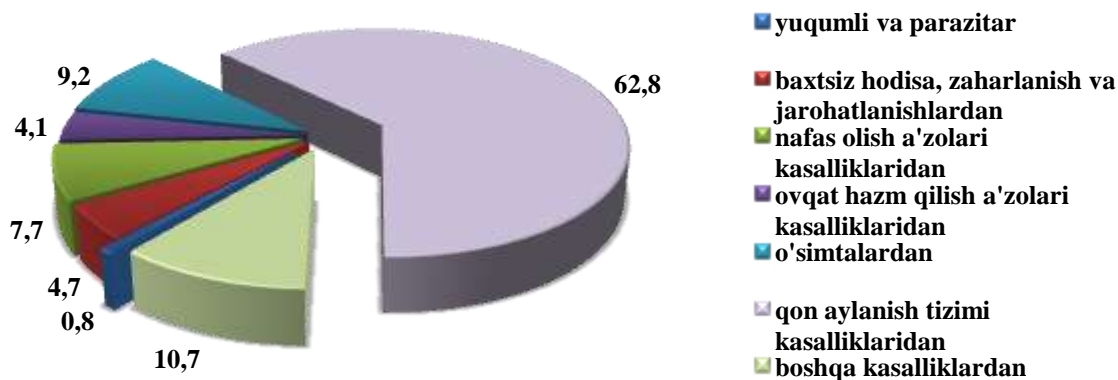
Hududlar kesimida vafot etganlar soni va ko'effitsienti

(2021 yil yanvar – sentabr)



O‘lim sonining ko‘payishi barcha tumanlarida kuzatildi. Ro‘yxatga olingan jami o‘lganlarning 62,8 foiz qon aylanish tizimi kasalliklaridan, 9,2 foiz o‘simtalardan, 4,7 foiz baxtsiz hodisa, zaharlanish va jarohatlanishlardan, 4,1 foiz ovqat hazm qilish a‘zolari kasalliklaridan, 7,7 foiz nafas olish a‘zolari kasalliklaridan, 0,8 foiz yuqumli va parazitlar kasalliklardan hamda 10,7 foiz boshqa kasalliklardan vafot etgan.

2021 yil yanvar-sentabr oylarida o‘lganlarning asosiy o‘lim sababi bo‘yicha taqsimlanishi
(jami vafot etganlarga nisbatan foizda)



Dastlabki ma’lumotlarga ko‘ra, 2021 yil yanvar-sentabr oylarida 1 yoshgacha bolalar o‘limi 252 nafarni tashkil etib, go‘daklar o‘limi koeffitsienti 8,0 promilleni (2020 yil yanvar-sentabr oylarida 6,2 promille bo‘lgan) tashkil etdi.

Ro‘yxatga olingan 1 yoshgacha jami o‘lgan bolalarning 60,7 foizi perinatal davrda yuzaga keladigan holatlardan, 11,1 foizi nafas olish a‘zolari kasalliklaridan, 1,6 foizi tug‘ma anomaliyalardan, 3,2 foizi yuqumli va parazitlar kasalliklardan, 2,4 foizi va baxtsiz hodisa, zaharlanish va jarohatlanishlardan, 21,0 foizi boshqa kasalliklardan vafot etgan.

Migratsiya. Dastlabki ma’lumotlarga ko‘ra, 2021 yil yanvar-sentabr oylarida viloyat bo‘yicha ko‘chib kelganlar soni 5 351 kishini, shu davr mobaynida ko‘chib ketganlar soni esa 8 781 kishini tashkil qildi. Migratsiya qoldig‘i minus 3 430 kishiga (2020 yilning shu davrida minus 6 528 kishi) teng bo‘ldi.

Migratsiya saldosining yuqori darajasi G‘ijduvon (minus 5,5), Shofirkon (minus 4,2) tumanlarida, hamda Buxoro shahar (minus 4,0) qayd etildi. Migratsiya saldosini ijobiy darajasi Qorovulbozor (plyus 9,1) va Kogon (plyus 3,3) tumanlarida kuzatildi.

Aholi migratsiyasi
(yanvar-sentabr, kishi)

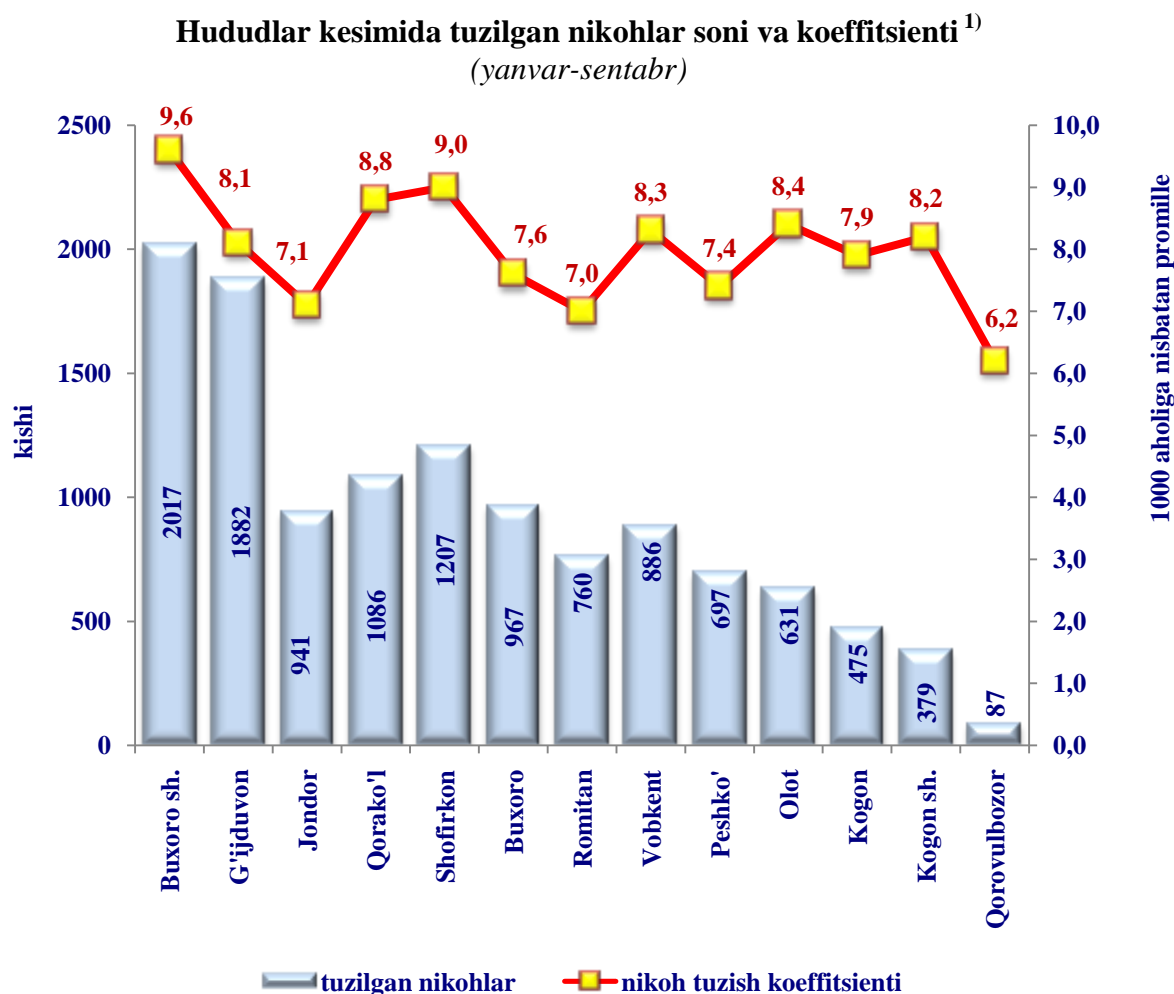
	<i>Kelish</i>		<i>Ketish</i>		<i>Migratsiya saldosi</i>	
	<i>2020 yil</i>	<i>2021 yil</i>	<i>2020 yil</i>	<i>2021 yil</i>	<i>2020 yil</i>	<i>2021 yil</i>
Buxoro viloyati	2 908	5 351	9 436	8 781	-6 528	-3430
Buxoro sh.	469	1 385	2 238	2 229	-1 769	-844
Kogon sh.	16	394	276	462	-260	-68
<i>tumanlar</i>						
Buxoro	540	996	472	611	68	385
Vobkent	235	237	581	498	-346	-261
Jondor	99	157	452	365	-353	-208
Kogon	173	632	262	436	-89	196
Olot	87	118	492	375	-405	-257
Peshko‘	167	123	322	273	-155	-150
Romitan	372	157	268	362	104	-205
Shofirkon	242	285	1 001	851	-759	-566
Qorako‘l	67	127	1 350	805	-1 283	-678
Qorovulbozor	39	298	121	171	-82	127
G‘ijduvon	402	442	1 601	1 343	-1 199	-901

Nikohlar. 2021 yil yanvar-sentabr oylarida FHDYO organlarida 12 015 ta nikohlar olingan bo‘lib, 1000 aholiga nisbatan 8,2 ta nikoh tuzish (2020 yilning tegishli davrida 9283 ta) koeffitsienti 6,4 promillega kamaydi.

Ma'lumot uchun:

2021 yil davomida eng ko'p nikoh avgust oyida, ya'ni 1595 ming birlik qayd etilgani kuzatildi

Nikoh tuzish koeffitsientining o'sishi Buxoro shahar (6,2 promilledan 9,6 promillega), Olot (5,6 promilledan 8,4 promillega) va Buxoro (5,2 promilledan 7,6 promillega) tumanlarda kuzatildi.

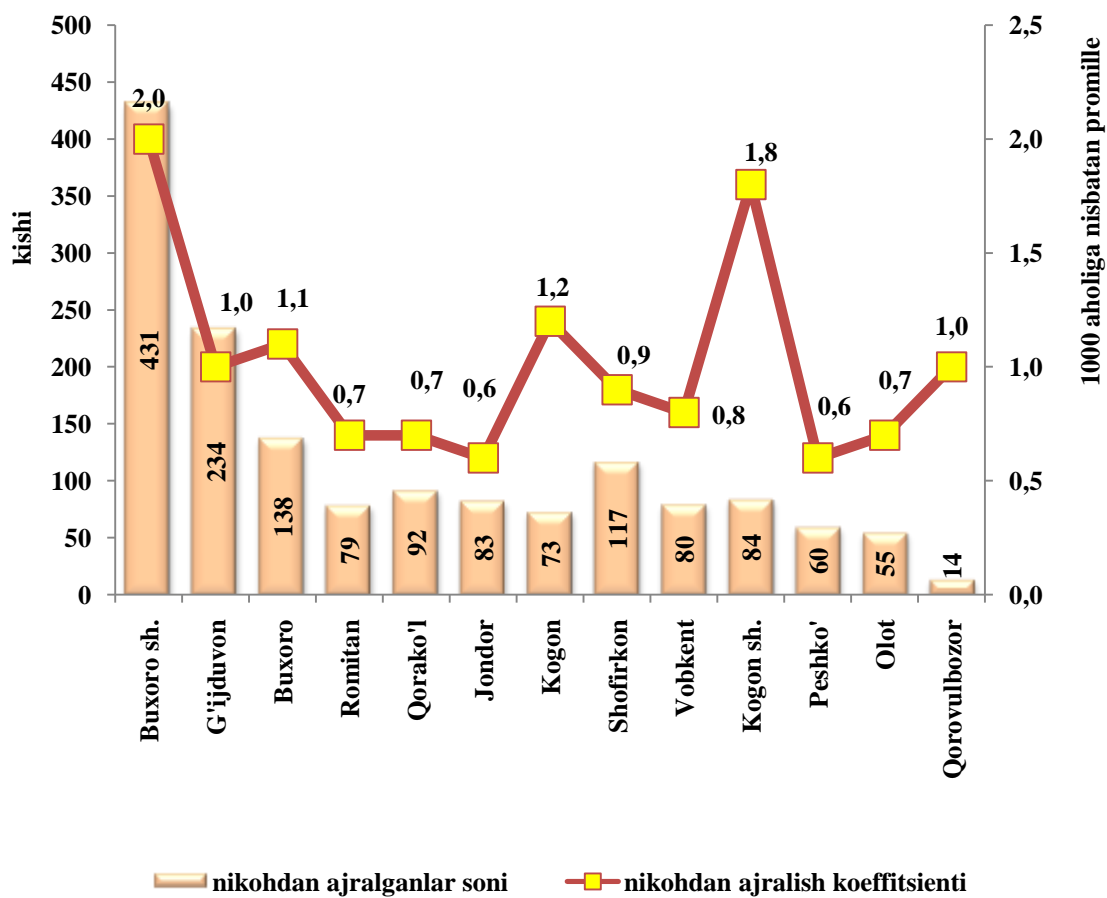


Nikohdan ajralishlar. 2021 yil yanvar-sentabr oylarida FHDYO organlari tomonidan 1540 ta nikohdan ajralishlar qayd etilgan bo'lib, 1000 aholiga nisbatan 1,1 ta nikohdan ajralishlar (2020 yilning tegishli davrida 1102 ta) nisbatan 0,8 teng. Nikohdan ajralish koeffitsientining sezilarli darajada o'sishi Kogon (1,3 dan 1,8 promillega) shaxrida kuzatildi.

Ma'lumot uchun:

2021 yil davomida eng ko'p nikohdan ajralish mart oyida, ya'ni 193 birlik qayd etilgani kuzatildi.

Hududlar kesimida nikohdan ajralishlar soni va koeffitsienti
(yanvar-sentabr)



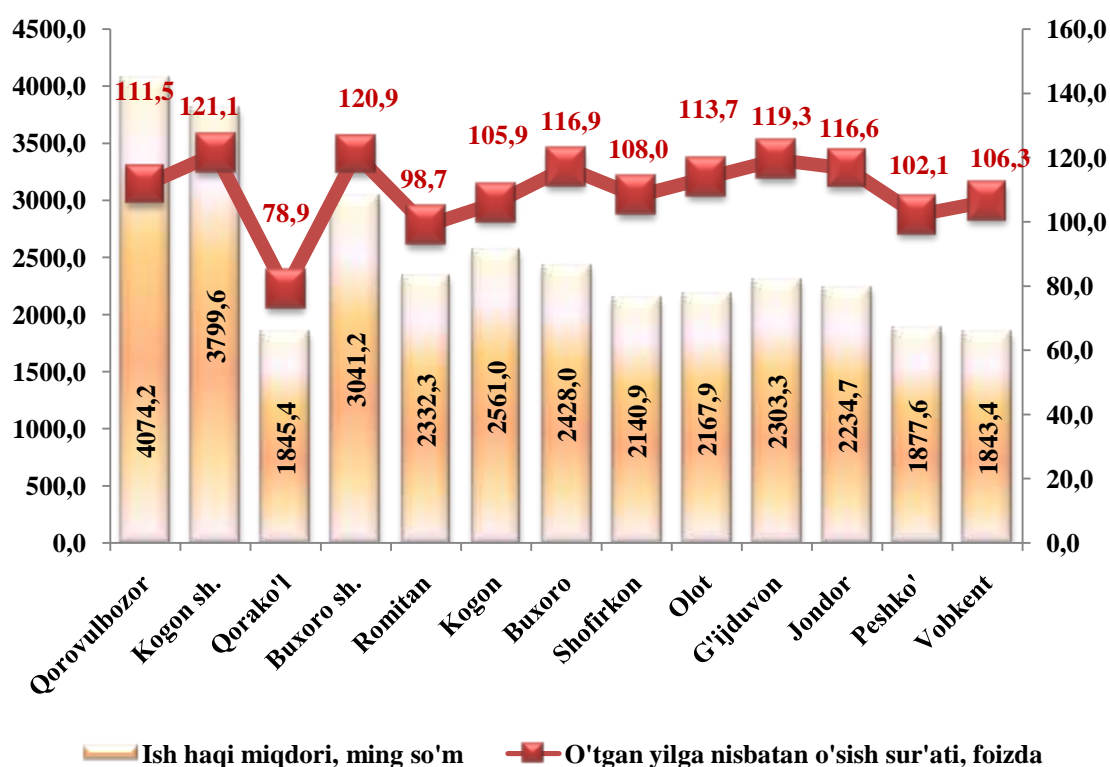
XIII. O‘RTACHA OYLIK NOMINAL HISOBLANGAN ISH HAQI

O‘rtacha oylik nominal hisoblangan ish haqi¹⁾ 2021 yil sentabr oyida 2 923,8 ming so‘mni tashkil etib, 2020 yilning mos davriga nisbatan 17,6 foizga o‘sd.

Yanvar – sentabr oylarida o‘rtacha oylik nominal hisoblangan ish haqining o‘tgan yilning mos davriga nisbatan eng yuqori o‘sishi iqtisodiy faoliyat turlarining bank, sug‘urta, lizing, kredit va vositachilik sohasida (130,6 foizga), sanoat sohasida (117,9 foizga), qurilish sohasida (117,0 foizga), kuzatildi.

O‘rtacha ish haqining yuqori miqdori iqtisodiy faoliyat turlarining bank, sug‘urta, lizing, kredit va vositachilik faoliyatida 6638,8 ming so‘m (viloyat bo‘yicha o‘rtacha oylik ish haqiga nisbatan 2,0 marta ko‘p), tashish va saqlashda 4078,3 ming so‘m (150,3 foizga), sanoatda 3341,3 ming so‘m (123,1 foizga), qurilish sohasida 3073,7 ming so‘m (113,2 foizga) kuzatildi.

Iqtisodiy faoliyat turlari bo‘yicha o‘rtacha oylik nominal hisoblangan ish haqi
(2021 yil yanvar-sentabr)



¹⁾ Bu yerda va keyingi o‘rinlarda dastlabki ma‘lumotlar, qishloq xo‘jaligi va kichik tadbirkorlik sub‘ektlarisiz, qayta hisoblangan.

**Iqtisodiy faoliyat turlari bo'yicha o'rtacha
oylik nominal hisoblangan ish haqi**
(qishloq xo'jalikligi va kichik tadbirkorlik sub'ektlaridan tashqari)

(ming so'm)

	Yanvar-sentabr		Viloyatdagi o'rtacha oylik ish haqiga nisbatan, foiz	
	2020 yil	2021 yil	2020 yil	2021 yil
Jami viloyat bo'yicha	2408,7	2 714,3	x	x
<i>shu jumladan:</i>				
Sanoat	2 833,0	3 341,3	117,6	123,1
Qurilish	2 569,1	3 073,7	106,7	113,2
Savdo	1 856,4	2 229,5	77,1	82,1
Tashish va saqlash	3 493,8	4 078,3	145,0	150,3
Ahborot va aloqa	2 648,6	2 927,4	110,0	107,9
Bank, sug'urta, lizing, kredit va vositachilik	5 005,3	6 638,8	2,1 m.	2,5 m.
Ta'lim	1 910,6	2 146,1	79,3	79,1
Sog'liqni saqlash va ijtimoiy hizmatlar ko'rsatish	2 236,4	2 226,0	92,8	82,0
Boshqa faoliyat turlari	2 373,0	2 626,6	98,5	96,8



Ta'lim sohasida ishlovchilarga hisoblangan o'rtacha oylik nominal hisoblangan ish haqi 2 146,1 ming so'mni tashkil etib, 2020 yilning mos davriga nisbatan 112,3 foizga o'sdi.

Ta'lim sohasidagi o'rtacha oylik nominal hisoblangan ish haqi ko'rsatkichini Viloyat hududlari bo'yicha ko'radigan bo'lsak, ya'ni o'rtacha oylik ish haqining yuqori miqdori, Buxoro shahrida 2797,7 ming so'mni viloyatdagi o'rtacha oylik ish haqiga nisbatan (130,4 foiz), Qorovulbozor tumanida 2530,2 ming so'mni (117,9 foiz) va Kogon tumanida 2352,8 ming so'mni (109,6 foiz) tashkil etgan bo'lsa, Vobkent tumanida 1625,9 ming so'mni (75,8 foiz), Peshko' tumanida 1643,4 ming so'mni (76,6 foiz) Shofirkon tumanida 1721,2 ming so'mni (80,2 foiz), tashkil etib, boshqa hududlarga nisbatan kam miqdorga ega bo'lmoqda.



Sanoat sohasida ishlovchilarga hisoblangan o'rtacha oylik nominal hisoblangan ish haqi 3341,3 ming so'mni tashkil etib, 2020 yilning mos davriga nisbatan 117,9 foizga ko'paydi.

Sanoat sohasidagi o'rtacha oylik nominal hisoblangan ish haqi ko'rsatkichini viloyat hududlari bo'yicha ko'radigan bo'lsak, ya'ni o'rtacha oylik ish haqining yuqori miqdori Shofirkon tumanida 8783,3 ming so'mni(viloyatdagi o'rtacha oylik ish haqiga nisbatan 2,6 marta), Qorovulbozor tumanida 5328,8 ming so'mni (159,5 foiz), tashkil etgan bo'lsa, Buxoro tumanida 1663,4 ming so'mni (49,8 foiz) va Jondor tumanida 1710,8 ming so'mni (32,1 foiz) tashkil etib, boshqa hududlarga nisbatan kam miqdorga ega bo'lmoqda.



Qurilish sohasida ishlovchilarga hisoblangan o'rtacha oylik nominal hisoblangan ish haqi 3073,7 ming so'mni, 2020 yilning mos davriga nisbatan 119,6 foizni tashkil etdi.

Ushbu sohadagi o'rtacha oylik nominal hisoblangan ish haqi ko'rsatkichini viloyat hududlari bo'yicha ko'radigan bo'lsak, ya'ni o'rtacha oylik ish haqining yuqori miqdori Qorovulbozor tumanida 3465,4 ming so'mni (viloyatdagi o'rtacha oylik ish haqiga nisbatan 112,7 foiz) bo'lsa, Kogon shahrida 3057,2 ming so'mni (99,5 foiz), Qorako'l tumanida 2767,9 ming so'mni (90,1 foiz), Buxoro shahar 2600,1 ming so'mni (84,6 foiz), Shofirkon tumanida 2546,5 ming so'mni (82,8 foiz), Buxoro tumani 2527,8 ming so'mni 82,2 foiz) tashkil etib, boshqa hududlarga nisbatan kam miqdorga ega bo'lmoqda.



Sog'liqni saqlash va ijtimoiy xizmatlar sohasida ishlovchilarga hisoblangan o'rtacha oylik nominal hisoblangan ish haqi 2226,0 ming so'mni tashkil etib, 2020 yilning mos davriga nisbatan 99,5 foizni tashkil etdi.

Mazkur sohalardagi o'rtacha oylik nominal hisoblangan ish haqi ko'rsatkichini viloyat hududlari bo'yicha ko'radigan bo'lsak, ya'ni o'rtacha oylik ish haqining yuqori miqdori Buxoro tumanida 2842,8 ming so'mni (viloyatdagi o'rtacha oylik ish haqiga nisbatan 127,7 foiz), G'ijduvon tumanida 2750,8 ming so'mni (123,6 foiz), Qorovulbozor tumanida 2563,0 ming so'mni (115,1 foiz) tashkil etgan bo'lsa, Qorako'l tumanida 1457,0 ming so'mni (65,5 foiz), Olot tumanida 1927,8 ming so'mni (86,6 foiz), Vobkent tumanida 2150,6 ming so'mni (96,6 foiz), tashkil etib, boshqa hududlarga nisbatan kam miqdorga ega bo'lmoqda.



Bank, sug'urta, lizing, kredit va vositachilik sohasida ishlovchilarga hisoblangan o'rtacha oylik nominal hisoblangan ish haqi 6638,8 ming so'mni tashkil etib, 2020 yilning mos davriga nisbatan 132,6 foizga o'sdi.



O'rtacha oylik ish haqi ko'rsatkichini viloyat hududlari bo'yicha ko'radigan bo'lsak, eng yuqori miqdori Qorovulbozor tumanida 4074,2 ming so'mni viloyatdagi o'rtacha oylik ish haqiga nisbatan (150,1 foiz), Kogon shahrida 3799,6 ming so'mni (140,0 foiz), Buxoro shahrida 3041,2 ming so'mni (112,0 foiz) etgan bo'lsa, Vobkent tumanida 1843,4 ming so'mni (67,9 foiz), Qorako'l tumanida 1845,4 ming so'mni (68,0 foiz), Peshko'tumanida 1877,6 ming so'mni (69,2 foiz), tashkil etib boshqa hududlarga nisbatan kam miqdorga ega bo'lmoqda.

O'rtacha oylik ish haqining eng past ko'rsatkichlari Vobkent (1843,4 ming so'm) va Qorako'l (1845,4 ming so'm) tumanlarida kuzatildi. Bu tumanlarda o'rtacha oylik nominal hisoblangan ish haqi ko'rsatkichlari viloyatdagi o'rtacha oylik ish haqiga nisbatan mos ravishda kam bo'lgan.

Buxoro viloyati bo'yicha o'rtacha oylik nominal hisoblangan ish haqi

(qishloq xo'jalikligi va kichik tadbirkorlik sub'ektlaridan tashqari)

(ming so'm)

	<i>Yanvar- sentabr</i>		<i>Viloyatdagi o'rtacha oylik ish haqiga nisbatan, foiz</i>	
	<i>2020 yil</i>	<i>2021 yil</i>	<i>2020 yil</i>	<i>2021 yil</i>
Buxoro viloyati	2 408,7	2 714,3	x	x
Buxoro sh.	2 516,3	3 041,2	104,5	112,0
Kogon sh.	3 138,0	3 799,6	130,3	140,0
<i>tumanlar</i>				
Buxoro	2 076,5	2 428,0	86,2	89,5
Vobkent	1 734,9	1 843,4	72,0	67,9
Jondor	1 916,3	2 234,7	79,6	82,3
Kogon	2 418,7	2 561,0	100,4	94,4
Olot	1 905,9	2 167,9	79,1	79,9
Peshko'	1 839,8	1 877,6	76,4	69,2
Romitan	2 361,9	2 332,3	98,1	85,9
Shofirkon	1 982,1	2 140,9	82,3	78,9
Qorako'l	2 339,4	1 845,4	97,1	68,0
Qorovulbozor	3 654,2	4 074,2	151,7	150,1
G'ijduvon	1 930,3	2 303,3	80,1	84,9

**BUXORO VILOYATINING
IJTIMOIY-IQTISODIY RIVOJLANISHINING
ASOSIY KO‘RSATKICHLARI**

2021 yil yanvar-sentabr

*Nashrga mas’ul:
Statistika faoliyatini tashkil etish
va yig‘ma-axborot tahliliy ishlar bo‘limi*

Tel: (71) 220-82-98, (65)223-72-59

Buyurtma raqami № 136 29.10.2021 y.

Tiraj 10 nusxa

Buxoro viloyati statistika boshqarmasi
Buxoro sh., S. Ayni ko‘chasi, 3