

X. KORXONA VA TASHKILOTLARNING MOLIYAVIY NATIJALARI

Foyda. Hisobot ma'lumotlariga ko'ra, 2021 yil yanvar-avgust oylarida iqtisodiyot tarmoqlarida korxonalar va tashkilotlar tomonidan 522 113,9 mln. so'm miqdorda yakuniy moliyaviy natija olindi.

Bu o'tgan yilning mos davriga nisbatan solishtirganimizda foyda 33 239,9 mln. so'mga yoki 94,0 martaba kamaygan.

2021 yil yanvar-avgust oylarida iqtisodiy faoliyat turlari bo'yicha yakuniy moliyaviy natijalari

	<i>Foyda, zarar (-), mln. so'm</i>	<i>2020 yil yanvar-avgustga nisbatan, foizda</i>
Jami	522 113,9	94,0
Tog'-kon sanoati va ochiq konlarni ishlash	1 906,8	121,2
Ishlab chiqaradigan sanoat	429 690,3	81,9
Elektr, gaz, bug' bilan ta'minlash va havoni konditsiyalash	4 481,4	117,1
Qurilish	2 395,0	27,0
Savdo	47 742,8	116,5
Tashish va saqlash	48 588,2	-
Yashash va ovqatlanish bo'yicha xizmatlar	684,9	70,2
Ko'chmas mulk bilan operatsiyalar	2 549,3	142,9
Professional, ilmiy va texnik faoliyat	252,6	105,0
Boshqarish bo'yicha faoliyat va yordamchi xizmatlar ko'rsatish	64,0	110,4
Boshqalar	-16 241,4	-

2021 yil yanvar-avgust oylarida o'tgan yilning shu davriga nisbatan solishtirganimizda, foydaning asosiy o'sishi "O'zbekneftegaz" AJ (403011,8 mln.so'm), "Uzbekistan Airports" AJ (45397,0 mln.so'm), "O'zdonmahsulot" AJ (12154,7 mln.so'm), "Hududiy elektr tarmoqlari" A.J (7985,8 mln.so'm), O'zbekiston respublikasi yog'-moy sanoati korxonalar uyushmasi (2769,0 mln.so'm)ga to'g'ri keladi.

Foydaning pasayishi. Yirik tijorat korxonalari tomonidan foydaning pasayishi kuzatilmadi.

**2021 yil yanvar- avgust oylarida hududlar kesimida
yakuniy moliyaviy natijalari**

	<i>Foyda, zarar (-), mln. so'm</i>	<i>2020 yil yanvar-avgustga nisbatan, foizda</i>
Buxoro viloyati ¹⁾	522 113,9	94,0
Buxoro sh.	81 252,0	82,8
Kogon sh.	11 579,5	120,5
<i>tumanlar</i>		
Buxoro	43,8	-
Vobkent	11 965,0	166,8
Jondor	384,2	150,9
Kogon	-10 249,9	-
Olot	4 085,2	140,8
Peshko'	1 229,0	131,3
Romitan	1 109,2	139,5
Shofirkon	1 487,8	117,9
Qorako'l	4 807,7	74,4
Qorovulbozor	410 471,8	79,6
G'ijduvon	3 948,6	193,8

¹⁾ Byudjet va boshqa notijorat tashkilotlar, mahsulot ishlab chiqaruvchi qishloq xo'jalik korxonalari, fermer va dehqon xo'jaliklari, sug'urta tashkilotlari, banklar, kichik korxonalar va mikrofirmalarsiz.

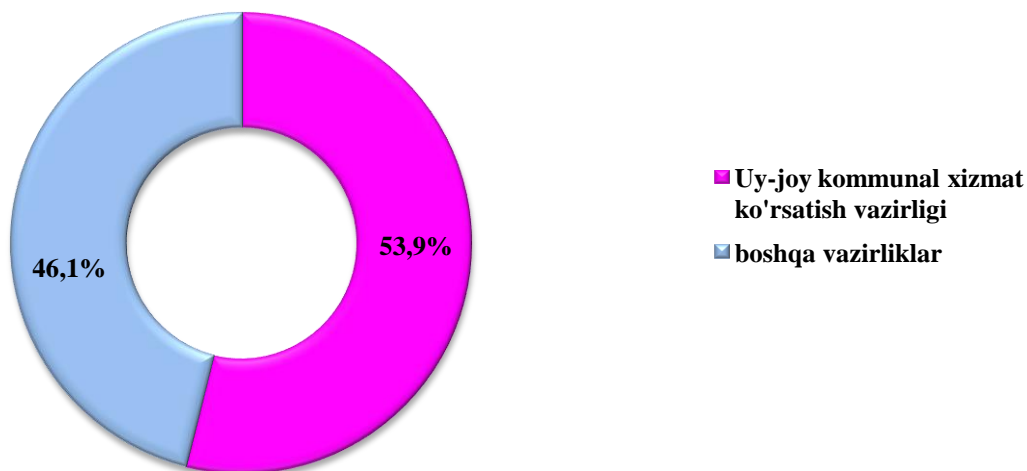
Hududlar kesimida foydaning asosiy qismi Buxoro shahri 81252,0 mln. so‘m, Qorovulbozor tumani 410471,8 mln.so‘m, Qorako‘l tumani 4807,7 mln.so‘m va Kogon shahriga 11579,5 mln.so‘m to‘g‘ri keladi.

Zararlar. 2021 yil yanvar-avgust oylarida 13 ta korxonalar va tashkilotlar 41869,9 mln. so‘m zararga yo‘l qo‘ydi. Zararning asosiy qismi Uy-joy kommunal xizmat ko‘rsatish vazirligi 22581,6 mln. so‘m (jami zararning 53,9 foizi), “O‘zbekiston to‘qimachilik va tikuv trikotaj sanoat korxonalar uyushmasi” 4927,2 mln. so‘m (11,8 foiz) va 14361,1 mln. so‘m (34,3 foiz) boshqa soha korxonalariga to‘g‘ri keladi.

2021 yil yanvar- avgust oylarida iqtisodiy faoliyat turlari bo‘yicha zarar ko‘rgan korxonalar va tashkilotlarning moliyaviy natijalari

	<i>Korxonalar soni</i>	<i>Zarar summasi</i>	
		<i>mln. so‘m</i>	<i>jamiga nisbatan, foizda</i>
Jami	13	41 869,6	100,0
Ishlab chiqaradigan sanoat	2	4 938,2	11,8
Elektr, gaz, bug‘ bilan ta‘min-lash va havoni konditsiyalash	2	3 579,0	8,5
Qurilish	2	12 654,7	30,2
Tashish va saqlash	-	-	-
Suv bilan ta‘minlash, kanalizatsiya tizimi,chiqindilarni yig‘ish va utilizatsiya qilish	2	19 003,1	45,4
Ulgurji va chakana savdo, motorli transport vositalari va mototsikllarni ta‘mirlash	2	643,2	1,6
San‘at, ko‘ngil ochish va dam olish	1	932,2	2,2
Ta‘lim	2	119,7	0,3

**2021 yil yanvar-avgust oylarida zarar ko'rgan korxonalar
va tashkilotlarning moliyaviy natijalari**
(jami nisbatan foizda)



Zararlarning asosiy qismi ishlab chiqaradigan sanoat 4938,2 mln. so'm (jami zararining 11,8 foizi), ta'lim 119,7 mln. so'm (0,3 foiz), suv bilan ta'minlash kanalizatsiya tizimi, chiqindilarni yig'ish va utilizatsiya qilish 19003,1 mln. so'm (45,4 foiz), qurilish 12654,7 mln. so'm (30,2 foiz), ulgurji va chakana savdo, motorli transport vositalari va mototsikllarni ta'mirlash 643,2 mln. so'm (1,5 foiz) korxonalariga hissasiga to'g'ri keldi.

**2021 yil yanvar-avgust oylarida hududlar kesimida zarar ko'rgan
korxonalar va tashkilotlarning moliyaviy natijalari**

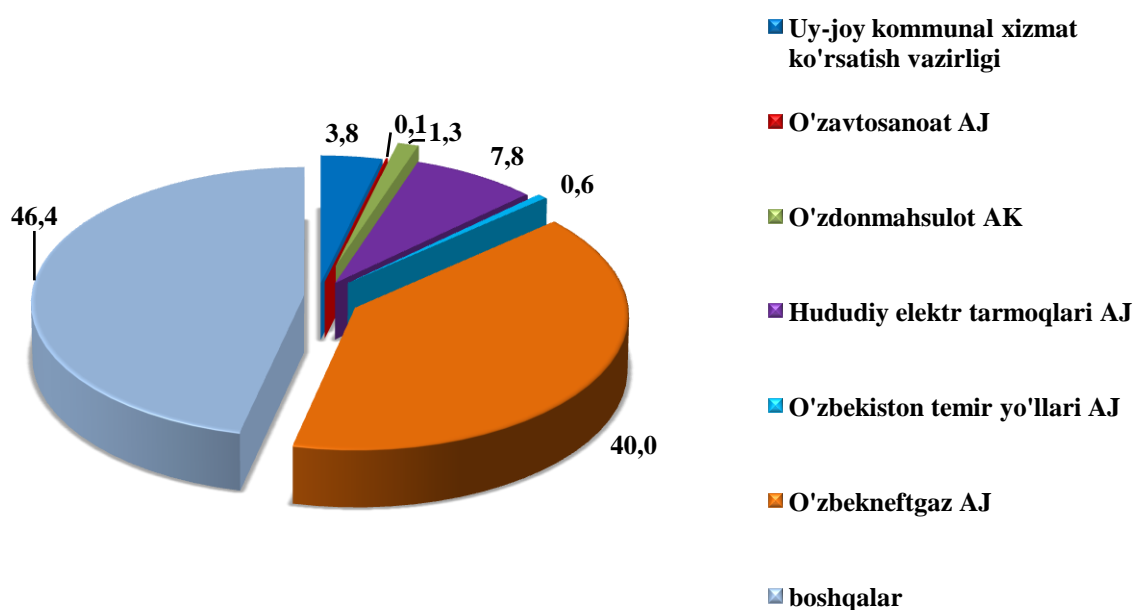
	<i>Korxonalar soni</i>	<i>Zarar ko'rgan korxonalarining ulushi, foizda</i>	<i>Zarar summasi, mln. so'm</i>
Viloyat bo'yicha	13	100,0	41 869,9
Buxoro shahri	8	69,6	29 161,3
Buxoro tumani	1	0,1	61,3
Kogon tumani	2	30,2	12 634,3
G'ijduvon tumani	1	0,1	12,0
Romitan	1	-	1,0

Korxonalar va tashkilotlarning debitorlik va kreditorlik qarzdorligi holati¹⁾

2021 yil 1 sentabr holatiga debitor qarzdorlikning umumiy hajmi 2 457 406,5 mln. soʻmni, shundan muddati oʻtgan 25 705,7 mln. soʻm yoki jami qarzdorlikning 1,1 foizini tashkil qiladi. Muddati oʻtgan debitor qarzdorlik 2020 yil 1 sentabrga nisbatan solishtirganimizda 185,6 foizini tashkil qiladi.

2021 yil 1 sentabr holatiga vazirlik va idoralarning debitor qarzdorligi

(jami nisbatan, foizda)



Eng koʻp debitor qarzdorlik “Oʻzbekneftgaz” AJ korxonalarida 981845,8 mln. soʻm (viloyat boʻyicha jami qarzdorlikdan 40,0 foiz), “Hududiy elektr tarmoqlari” AJ 192831,2 mln. soʻm (7,8 foiz), Uy-joy kommunal xizmat koʻrsatish vazirligi 93787,1 mln. soʻm (3,8 foiz), “Oʻzdonmahsulotlari” AJ 30984,6 mln. soʻm (1,3 foiz) kuzatilmoqda.

Iqtisodiyot tarmoqlari, hududlarda va idoralarda muddati oʻtgan qarzdorlikni tugatish boʻyicha tizimli ishlar tashkillashtirilganligi natijasida muddati oʻtgan debitor qarzdorlikning oʻsish surʻati kamayib bormoqda.

¹⁾ Byudjet va boshqa notijorat tashkilotlar, mahsulot ishlab chiqaruvchi qishloq xoʻjalik korxonalarida, fermer va dehqon xoʻjaliklari, sugʻurta tashkilotlari, banklar, kichik korxonalar va mikrofirmalar.

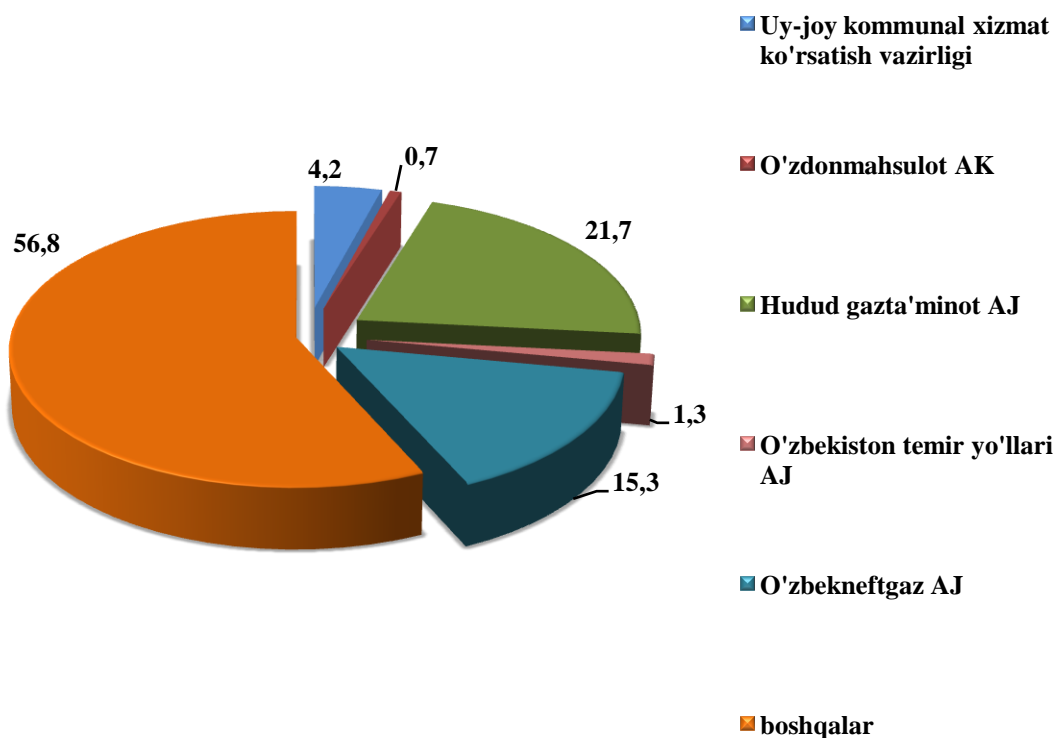
**2021 yil 1 sentabr holatiga hududlar kesimida
korxonalar va tashkilotlarning debitor qarzdorligi**

	Debitor qarzdorlik, mln. so‘m	shundan muddati o‘tgan	muddati o‘tgan qarzdorlik ulushi, foizda
Buxoro viloyati ¹⁾	2 457 406,5	25 705,7	100,0
Buxoro sh.	796 161,0	24 956,0	97,1
Kogon sh.	132 465,7	223,0	0,9
<i>tumanlar</i>			
Buxoro	3 499,1	-	-
Vobkent	21 985,6	-	-
Jondor	1 705,7	-	-
Kogon	92 865,5	-	-
Olot	89 167,4	-	-
Peshko‘	658,9	-	-
Romitan	26 204,0	-	-
Shofirkon	21 412,1	-	-
Qorako‘l	43 192,9	526,7	2,0
Qorovulbozor	1 121 275,1	-	-
G‘ijduvon	106 813,5	-	-

¹⁾ Byudjet va boshqa notijorat tashkilotlar, mahsulot ishlab chiqaruvchi qishloq xo‘jalik korxonalar, fermer va dehqon xo‘jaliklari, sug‘urta tashkilotlari, banklar, kichik korxonalar va mikrofirmalarsiz

2021 yil 1 sentabr holatiga vazirlik va idoralarning kreditor qarzdorligi

(jamiga nisbatan foizda)



Eng ko'p kreditor qarzdorlik "Hudud gazta'minot" AJ 720467,8 mln.so'm viloyat bo'yicha jami kreditor qarzdorlikdan 21,7 foiz), "O'zbekneftgaz" AJ 507085,7 mln.so'm (15,3foiz), Uy-joy kommunal xizmat ko'rsatish vazirligi 140327,9 mln.so'm (4,2 foiz) kuzatildi.

2021 yil 1 sentabr holatiga hududlar kesimida korxonalar va tashkilotlarning kreditor qarzdorligi

	Kreditor qarzdorlik, mln.so‘m	shundan muddati o‘tgan	Muddati o‘tgan qarzdorlik ulushi, foizda
Buxoro viloyati ¹⁾	3 318 797,3	13 255,6	100,0
Buxoro sh.	1 347 697,1	13 040,6	98,4
Kogon sh.	200 380,3	215,0	1,6
<i>tumanlar</i>			
Buxoro	5 771,9	-	-
Vobkent	2 858,2	-	-
Jondor	20 017,7	-	-
Kogon	70 019,7	-	-
Olot	100 957,7	-	-
Peshko‘	17 695,6	-	-
Romitan	77 288,0	-	-
Shofirkon	94 659,1	-	-
Qorako‘l	21 185,9	-	-
Qorovulbozor	652 112,5	-	-
G‘ijduvon	708 153,6	-	-

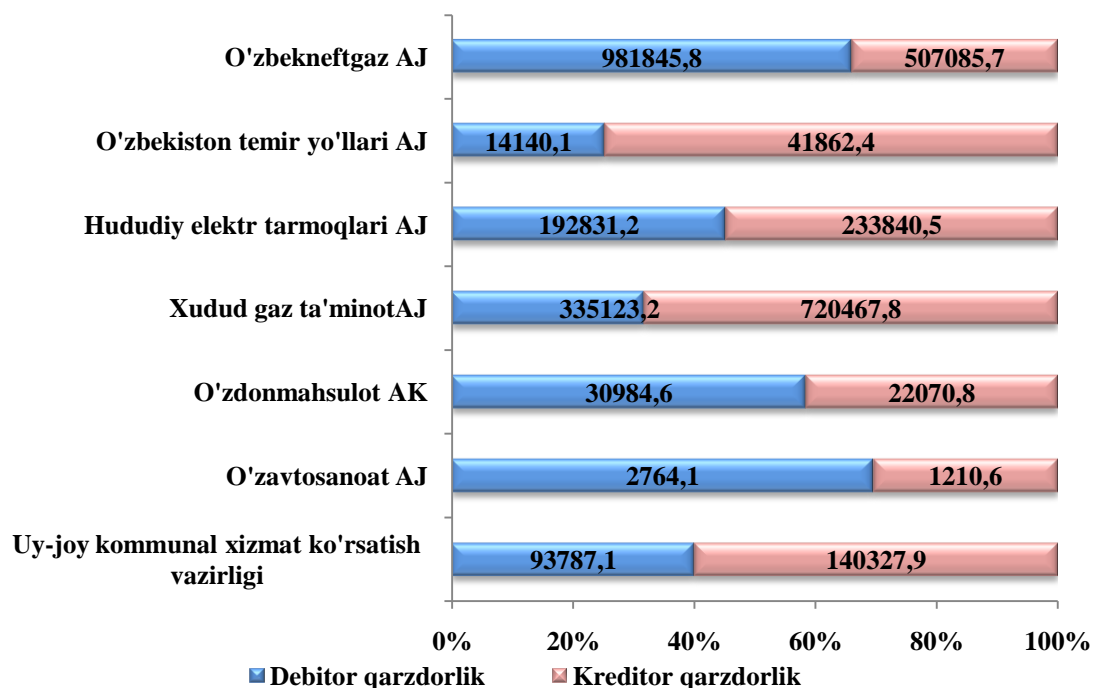
Hududlar kesimida kreditor qarzdorlikning asosiy qismi Qorovulbozor (652 112,5 mln. so‘m), G‘ijduvon (708 153,6 mln. so‘m) tumanlari va Buxoro (1 347 697,1 mln. so‘m) shahriga to‘g‘ri keladi.

Muddati o‘tgan kreditorlik qarzdorliklar 13 255,6 mln. so‘m yoki jamiga nisbatan 0,4 foizni tashkil qildi.

¹⁾ Byudjet va boshqa notijorat tashkilotlar, mahsulot ishlab chiqaruvchi qishloq xo‘jalik korxonalar, fermer va dehqon xo‘jaliklari, sug‘urta tashkilotlari, banklar, kichik korxonalar va mikrofirmalarsiz.

Alohida xo‘jalik boshqaruv organlarining debitor va kreditor qarzdorligi

mln. so‘m



Xo‘jalik boshqaruv organlarida jami kreditor qarzdorlikning debitorlik qarzdorlikka nisbatan quyidagi ma’lumotlar bilan tavsiflanadi:

	Kreditor qarzdorlikning debitorlikdan oshishi	
	mln. so‘m	Debitorga nisbatan, foizda
“Hududiy elektr tarmoqlari “ AJ	41 009,3	82,5
"Hudud gaz ta'minot"AJ	385 344,6	46,5
"O‘zbekiston temir yullari" AJ	27 722,3	33,8
Uy-joy kommunal xizmat ko‘rsatish vazirligi	46 540,8	66,8

Jami kreditor qarzdorlikning debitordan oshishi “Hududiy elektr tarmoqlari”AJ 233840,5 mln.so‘mga (7,0 foiz), "Hudud gaz ta'minot"AJ 720467,8 mln.so‘mga (21,7 foiz), “O‘zbekiston temir yo‘llari” AK 41862,4 mln. so‘mga (1,3 foiz), Uy-joy kommunal xizmat ko‘rsatish vazirligi 140327,9 mln.so‘mga (4,2 foiz) kuzatildi. Bu korxonaning moliyaviy barqarorligiga salbiy ta’sir etishi mumkin.