

III. QISHLOQ, O‘RMON VA BALIQCHILIK XO‘JALIGI

Dastlabki ma’lumotlarga ko‘ra, viloyatda 2021 yil yanvar-sentabr oylarida qishloq, o‘rmon va baliqchilik xo‘jaligi mahsulot (xizmatlar)larining umumiy hajmi 21 238,6 mlrd.so‘mni yoki 2020 yilning mos davriga nisbatan 105,5 foizni, shu jumladan yalpi dehqonchilik mahsulotlari hajmi 10 804,6 mlrd.so‘mni (109,8 foiz), yalpi chorvachilik mahsulotlari hajmi 10 017,8 mlrd.so‘mni (101,1 foiz), qishloq xo‘jaligida ko‘rsatilgan xizmatlar hajmi 208,1 mlrd. so‘mni (136,9 foiz), baliqchilik xo‘jaliklarida 110,7 mlrd. so‘mni (121,5 foiz), ovchilik xo‘jaligida 1,6 mlrd.so‘mni (101,8 foiz), o‘rmonchilik xo‘jaliklarida 95,8 mlrd.so‘mni (101,6 foiz) tashkil qildi.



21 238,6

Buxoro viloyatining qishloq, o‘rmon va baliqchilik xo‘jaligi mahsulot (xizmat) larining hajmi, mlrd. so‘m



21 032,1 Dehqonchilik va chorvachilik, ovchilik va ushbu sohalarda ko‘rsatilgan xizmatlar



95,8 O‘rmon xo‘jaligi

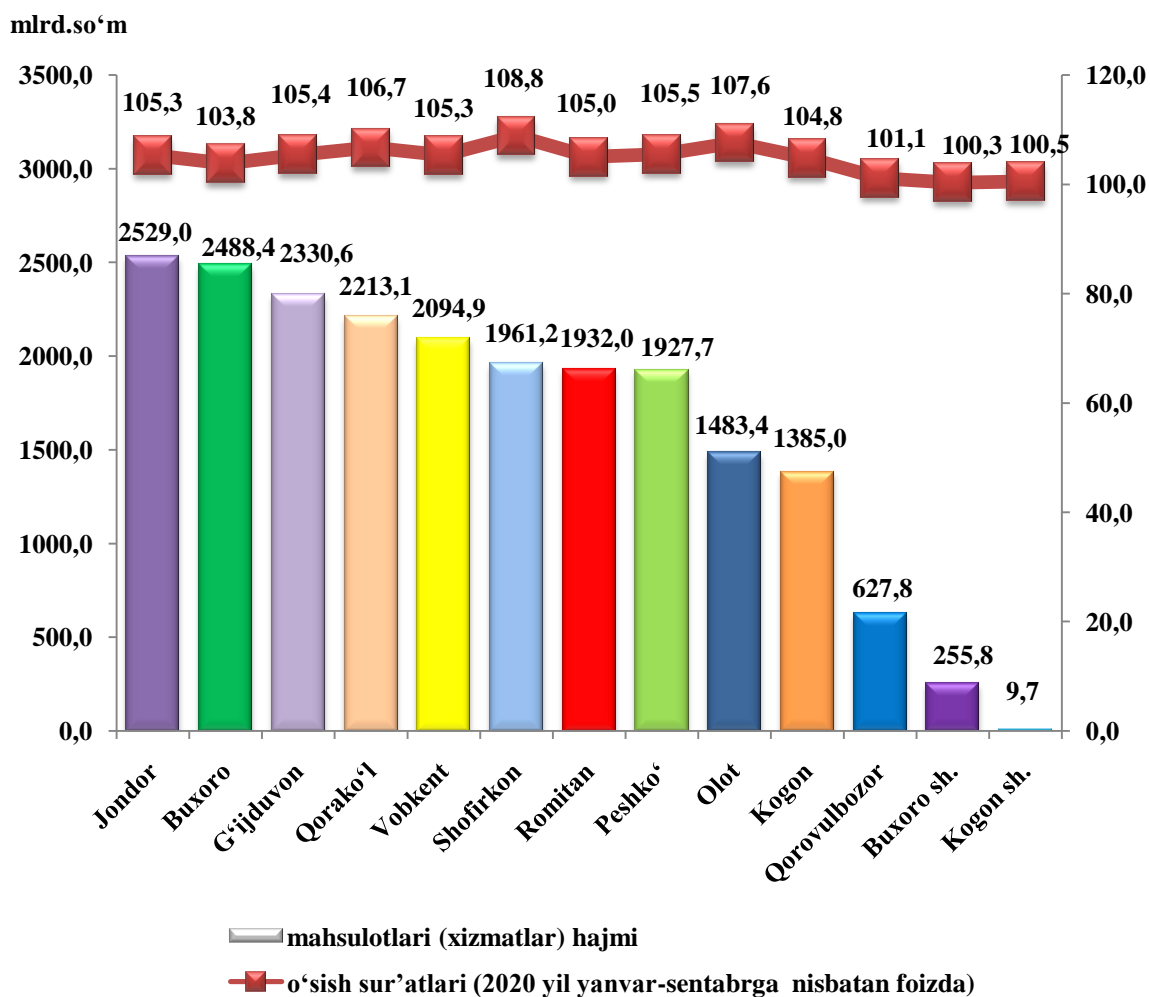


110,7 Baliqchilik xo‘jaligi

**Qishloq, o‘rmon va baliqchilik xo‘jaligi mahsulot (xizmatlar)
hajmining taqsimlanishi, foizda
(2021 yil yanvar-sentabr)**

	<i>Qishloq, o‘rmon va baliqchilik xo‘jaligi mahsulotlar hajmi</i>		<i>Aholi jon boshiga, (ming co‘m)</i>
	<i>mlrd. so‘m</i>	<i>2020 yil yanvar-sentabr oylariga nisbatan, o‘rish sur‘ati % da</i>	
Buxoro viloyati	21238,6	105,5	10848,8
Buxoro sh.	255,8	100,3	906,0
Kogon sh.	9,7	100,5	156,5
<i>tumanlar</i>			
Buxoro	2488,4	103,8	14634,3
Vobkent	2094,9	105,3	14736,3
Jondor	2529,0	105,3	14247,9
Kogon	1385,0	104,8	17317,3
Olot	1483,4	107,6	14753,3
Peshko‘	1927,7	105,5	15379,4
Romitan	1932,0	105,0	13356,0
Shofirkon	1961,2	108,8	10900,3
Qorako‘l	2213,1	106,7	13339,4
Qorovulbozor	627,8	101,1	33595,1
G‘ijduvon	2330,6	105,4	7546,5

2021 yil yanvar-sentabr oylarida qishloq, o‘rmon va baliqchilik xo‘jaligi mahsulotlari (xizmatlar)ning hajmi va o‘shish sur‘atlari

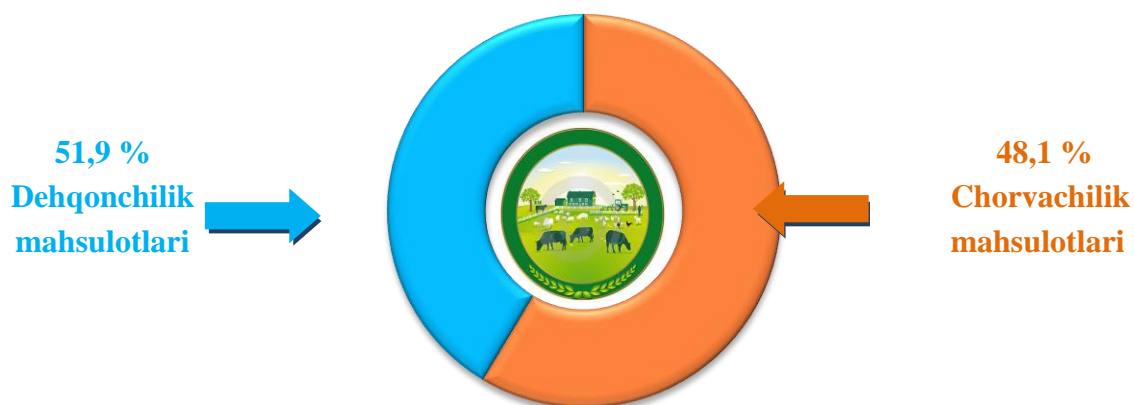


Xususan, yuqori o‘shish sur‘atlari Shofirkon (108,8 foiz), Olot (107,6 foiz), Qorako‘l (106,7 foiz) va Peshko‘ (105,5 foiz) tumanlarida kuzatildi. Buxoro (100,3 foiz) va Kogon (100,5 foiz) shaharlarida esa aksincha past sur‘atlar kuzatildi.

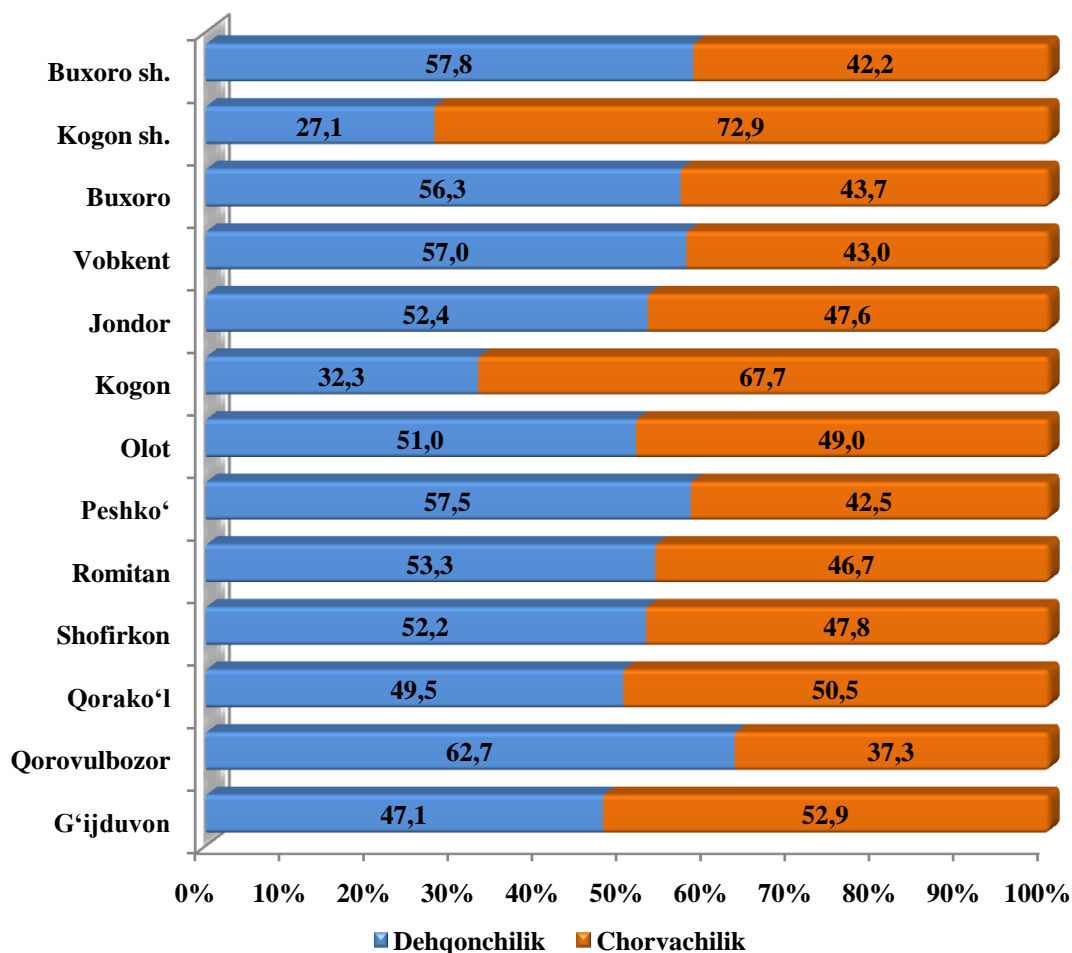
Qishloq xo‘jaligi mahsulotlari

2021 yil yanvar-sentabr oylarida ishlab chiqarilgan qishloq xo‘jaligi mahsulotlari hajmining o‘shishi 2020 yil mos davriga nisbatan 105,3 foizni, shu jumladan dehqonchilik mahsulotlari 109,8 foizni va chorvachilik mahsulotlari 101,1 foizni tashkil qildi.

Qishloq xo‘jaligi mahsulotlari ishlab chiqarish hajmida dehqonchilik va chorvachilikning ulushi, foizda



Ishlab chiqarilgan qishloq xo‘jaligi mahsulotlari hajmining hududlar kesimida taqsimlanishi, foizda



2021 yil yanvar-sentabr oylarida 20 822,4 mlrd. soʻmga teng boʻlgan qishloq xoʻjaligi mahsulotlari ishlab chiqarildi va ushbu hajmning 10 804,6 mlrd. soʻmga teng qismi yoki 51,9 foizi dehqonchilik, 10 017,8 mlrd. soʻmga teng qismi yoki 48,1 foizi chorvachilik sohasiga toʻgʻri keladi.

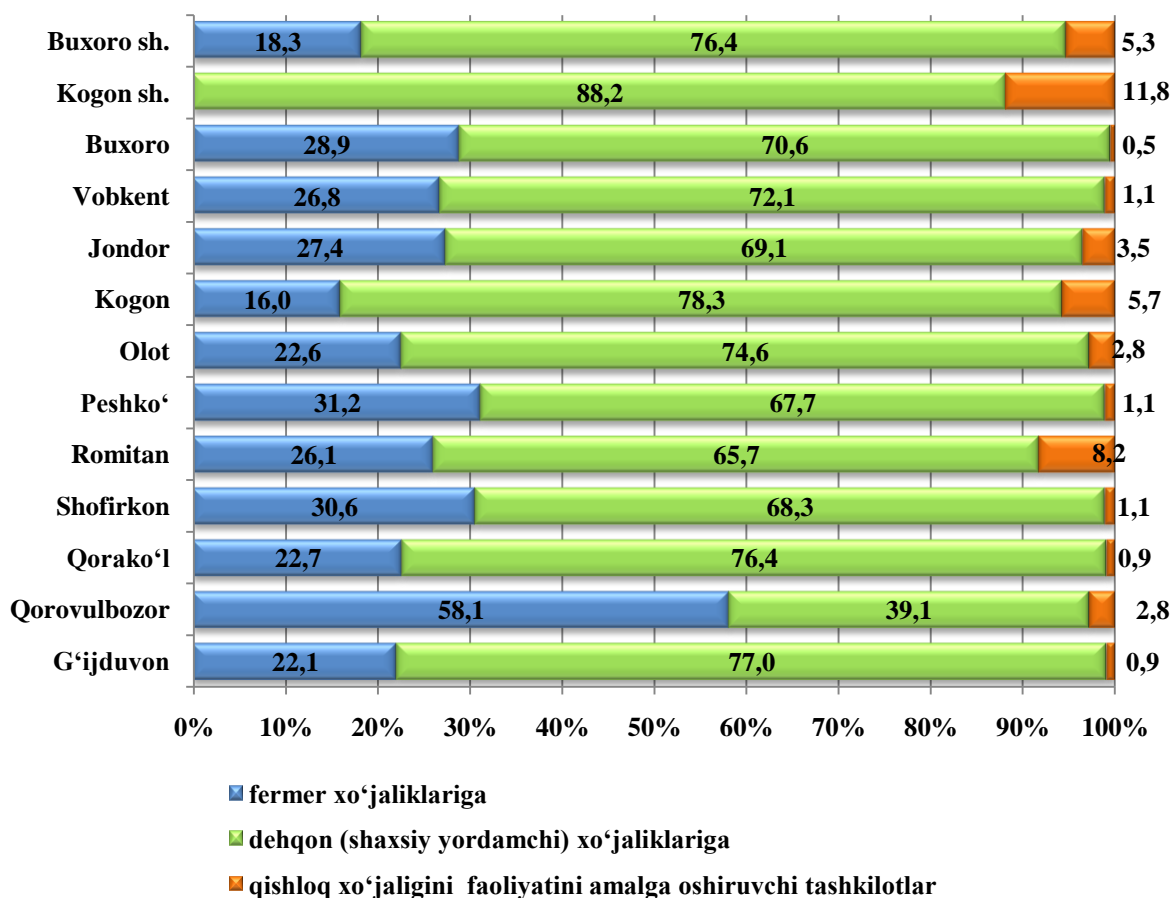
2021 yil yanvar-sentabr oylarida ishlab chiqarilgan dehqonchilik va chorvachilik mahsulotlari umumiy hajmining hududlar kesimida taqsimlanishi tahlil qilinganda Qorovulbozor, Peshkoʻ va Vobkent tumanlarida asosan dehqonchilik sohasining ancha rivojlanganligini koʻrsatdi. Ushbu tumanlarda jami qishloq xoʻjaligi mahsulotlari hajmining 62,7-57,0 foizini dehqonchilik mahsulotlari tashkil etadi. Shuningdek, Kogon, Gʻijduvon, Qorakoʻl, Olot tumanlarida asosan chorvachilik sohasining ancha rivojlanganligini kuzatish mumkin. Ushbu hududlarda jami qishloq xoʻjaligi mahsulotlari hajmining 67,7- 49,0 foizini chorvachilik mahsulotlari tashkil etadi.

**Ishlab chiqarilgan qishloq xoʻjaligi mahsulotlarining
xoʻjaliklar toifalari boʻyicha taqsimlanishi, foiz**



Xoʻjaliklar toifalari boʻyicha tahlillar, qishloq xoʻjaligi mahsulotlari umumiy hajmining 70,9 foizi dehqon (shaxsiy yordamchi) xoʻjaliklariga, 26,7 foizi fermer xoʻjaliklariga, 2,4 foizi qishloq xoʻjaligini amalga oshiruvchi tashkilotlarga toʻgʻri kelishini koʻrsatmoqda.

Ishlab chiqarilgan qishloq xo‘jaligi mahsulotlarining xo‘jaliklar toifalari bo‘yicha taqsimlanishi hududlar kesimida, foizda



Qishloq xo‘jaligi yalpi mahsulotining ulushi xo‘jaliklar toifalari bo‘yicha taqsimlanishi tuman va shaharlar kesimida tahlil qilinganda, eng yuqori ko‘rsatkichlar barcha tuman va shaharlarda dehqon (shaxsiy yordamchi) xo‘jaliklari hissasiga to‘g‘ri kelishi kuzatildi.

2021 yil yanvar-sentabr oylari yakunlariga ko‘ra fermer xo‘jaliklarining qishloq xo‘jaligi yalpi mahsuloti tarkibidagi ulushi bo‘yicha eng yuqori ko‘rsatkich Qorovulbozor (58,1 foizi), dehqon (shaxsiy yordamchi) xo‘jaliklarining eng yuqori ulushi Kogon (78,3 foizi) tumanlari va qishloq xo‘jaligi faoliyatini amalga oshiruvchi tashkilotlarning eng yuqori ulushi Romitan (8,2 foizi) tumanida qayd etildi.

Fermer xo'jaliklarining qishloq xo'jaligi yalpi mahsuloti tarkibidagi ulushi bo'yicha eng kam ko'rsatkich esa Kogon (16,0 foizi), dehqon (shaxsiy yordamchi) xo'jaliklarining eng kam ulushi Qorovulbozor (39,1 foizi) hamda qishloq xo'jaligi faoliyatini amalga oshiruvchi tashkilotlarning eng kam ulushi Buxoro (0,5 foizi) tumanlarida qayd etildi.

Dehqonchilik



2021 yilning yanvar-sentabr oylarida ishlab chiqarilgan dehqonchilik mahsulotlarning hajmi 10 804,6 mlrd.so'mni yoki 2020 yilning mos davriga nisbatan 109,8 foizni tashkil etdi. Ishlab chiqarilgan qishloq xo'jaligi mahsulotlarining umumiy hajmida dehqonchilik mahsulotlarining ulushi 51,9 foizni tashkil kildi.

Viloyatda 2021 yil 1 oktyabr holatida 216,5 ming tonna paxta yetishtirilib, shartnomaviy rejaning 63,2 foizi bajarildi. Viloyat paxtakorlari yalpi xirmon salmog'ini 342,6 ming tonnaga yetkazish maqsadida, yig'im terim ishlarini olib bormoqdalar.

Viloyatda 2021 yil 1 oktabr holatida davlat xirmoniga 126,5 ming tonna g'alla topshirildi. Shartnomaviy reja 101,2 foizga uddalandi. Bundan tashqari kelgusi yil hosili uchun 15,1 ming tonna urug'lik don ham tayyorlandi.

Dastlabki ma'lumotlarga ko'ra, joriy yilda barcha toifadagi xo'jaliklar 237302 gektar maydonda dehqonchilik bilan shug'ullanib, shundan jami don 71173 gektarni, shu jumladan, boshqli don 69376 gektarni, shundan bug'doy 68905 gektarni, makkajo'xori don uchun 728 gektarni, dukkakli don ekinlari 758 gektarni, texnik ekinlar jami 101224 gektarni, shu jumladan, g'o'za maydoni 98716 gektar, moyli ekinlar 1272 gektar, kartoshka 6377 gektarni, sabzavotlar jami 19919 gektarni, poliz 3750 gektarni, sabzavot ekini urug'zorlari 26 gektarni, ozuqa ekinlari 34 833 gektarni, bundan tashqari mevalar va rezavorlar maydoni 14 698 gektarni hamda tokzorlar 9 072 gektarni tashkil etdi.

Dehqonchilik mahsulotlari ishlab chiqarishda dehqon xo'jaliklarining salmog'i yuqori bo'lmoqda, jumladan jami yetishtirilgan kartoshkaning 92,2 foizi, sabzavotning 82,1 foizi, poliz mahsulotlarining 79,9 foizi, uzumning 54,1 foizi va mevaning 60,3 foizi ular hissasiga to'g'ri keldi.

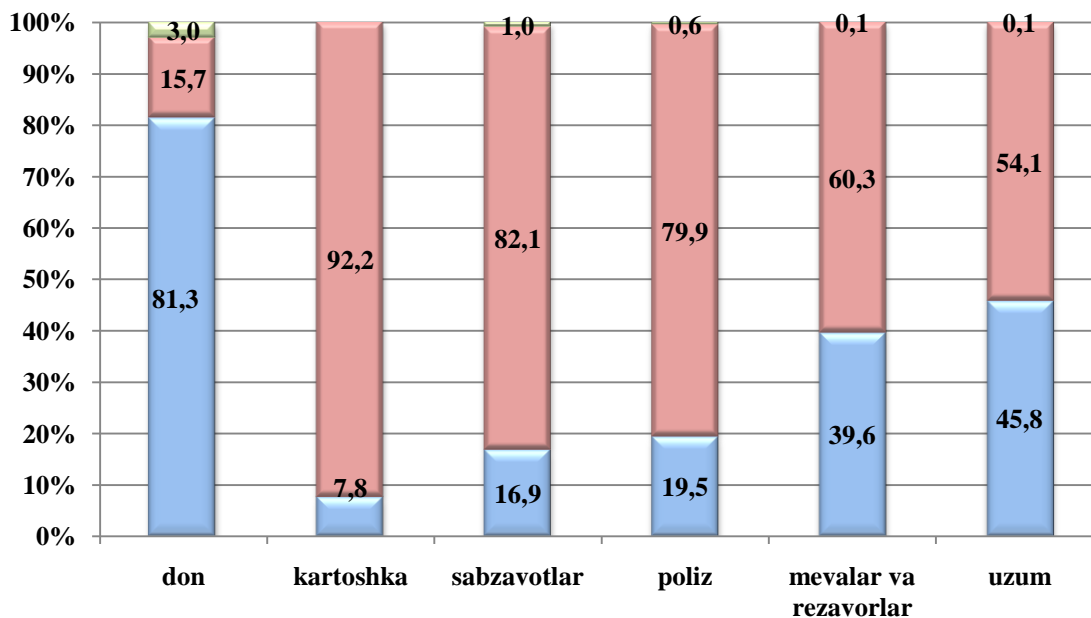
Hosilni yig'ib olish



Joriy yilning yanvar-sentabr oylarida jami don 483479 tonna (2020 yil shu davriga nisbatan o'zgarishsiz qoldi), shu jumladan, boshoqli don 395769 tonna, shundan bug'doy 395025 tonna o'rib olindi.

Kartoshka 212019 tonna (0,9 foizga ko'p), sabzavot 653170 tonna (1,5 foizga ko'p), poliz 118084 tonna (1,9 foizga ko'p), meva 189778 tonna, uzum 178704 tonna (12,3 foizga ko'p) yig'ib olindi.

Asosiy turdagi dehqonchilik mahsulotlarini ishlab chiqarishda xo'jalik toifalarining ulushi, % hisobida



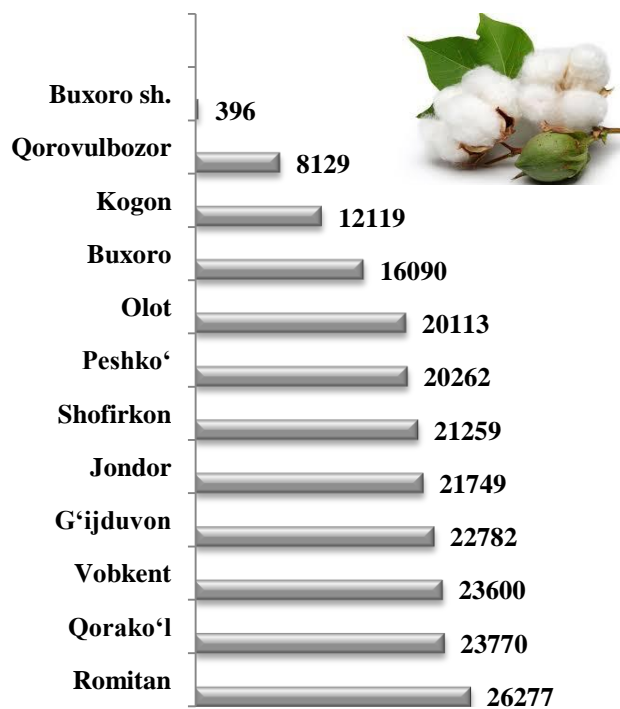
- fermer xo'jaliklariga
- dehqon (shaxsiy yordamchi) xo'jaliklariga
- qishloq xo'jaligini faoliyatini amalga oshiruvchi tashkilotlar

2021 yilning yanvar-sentabrida xo‘jalik toifalari bo‘yicha asosiy turdagi dehqonchilik mahsulotlarini ishlab chiqarish


	<i>Fermer xo‘jaliklari</i>		<i>Dehqon (shaxsiy yordamchi) xo‘jaliklari</i>		<i>Qishloq xo‘jaligi faoliyatini amalga oshiruvchi tashkilotlar</i>	
	<i>ming tonna</i>	<i>o‘shish sur‘ati, foizda</i>	<i>ming tonna</i>	<i>o‘shish sur‘ati, foizda</i>	<i>ming tonna</i>	<i>o‘shish sur‘ati, foizda</i>
Paxta	190,4	4,9 m.	-	-	26,1	10,2 m.
Don	393,1	100,7	76,1	90,9	14,3	151,1
Kartoshka	16,5	102,9	195,4	100,7	0,1	3,0 m.
Sabzavotlar	110,5	109,5	536,1	100,3	6,6	83,1
Poliz	23,0	109,6	94,3	101,3	0,8	40,8
Mevalar va rezavorlar	75,2	88,7	114,4	88,5	0,2	21,3
Uzum	82,0	130,0	96,6	100,8	0,1	42,6

2021 yil yanvar-sentabr oylarida shahar va tumanlar kesimida asosiy turdagi dehqonchilik mahsulotlarini ishlab chiqarish

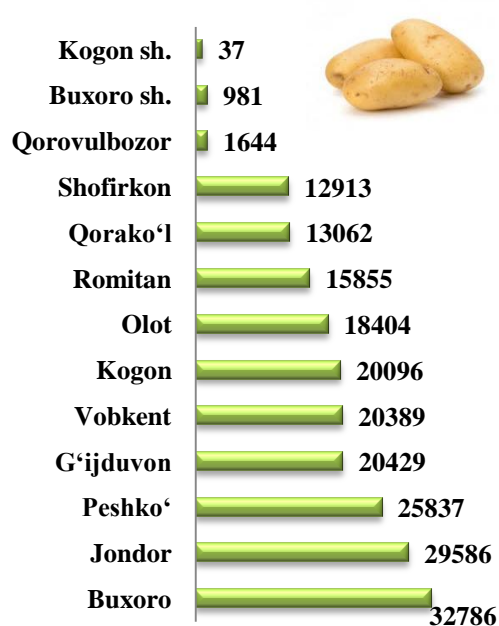
Paxta (tonna)



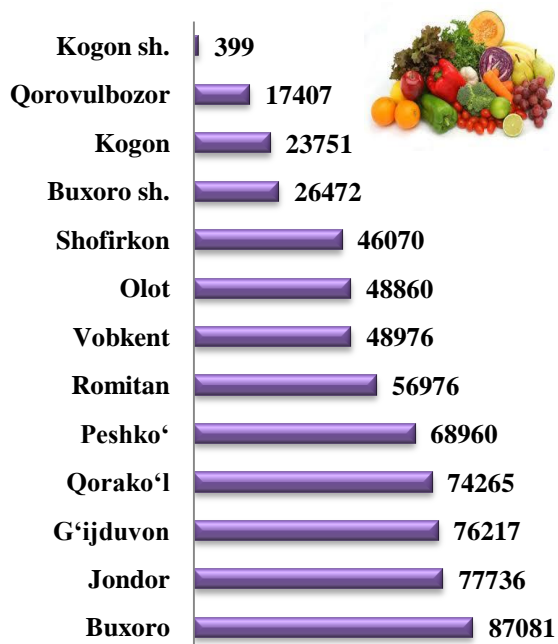
Don (tonna)



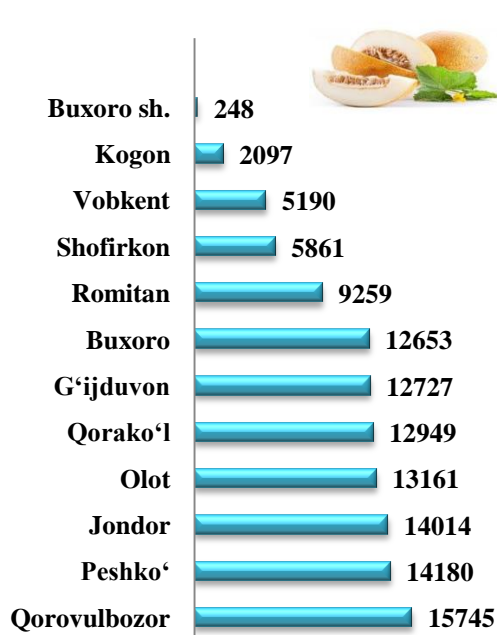
Kartoshka (tonna)




Sabzavotlar (tonna)




Poliz (tonna)



Mevalar va rezavorlar (tonna)



Uzum (tonna)



Chorvachilik



2021 yil yanvar - sentabr oylarida chorvachilik mahsulotlari ishlab chiqarish hajmi 10017,8 mlrd.so'mni yoki 2020 yilning mos davriga nisbatan 101,1 foizni tashkil qildi. Ishlab chiqarilgan qishloq xo'jaligi mahsulotlarining umumiy hajmida chorvachilik mahsulotlarining ulushi 48,1 foizni tashkil etdi.

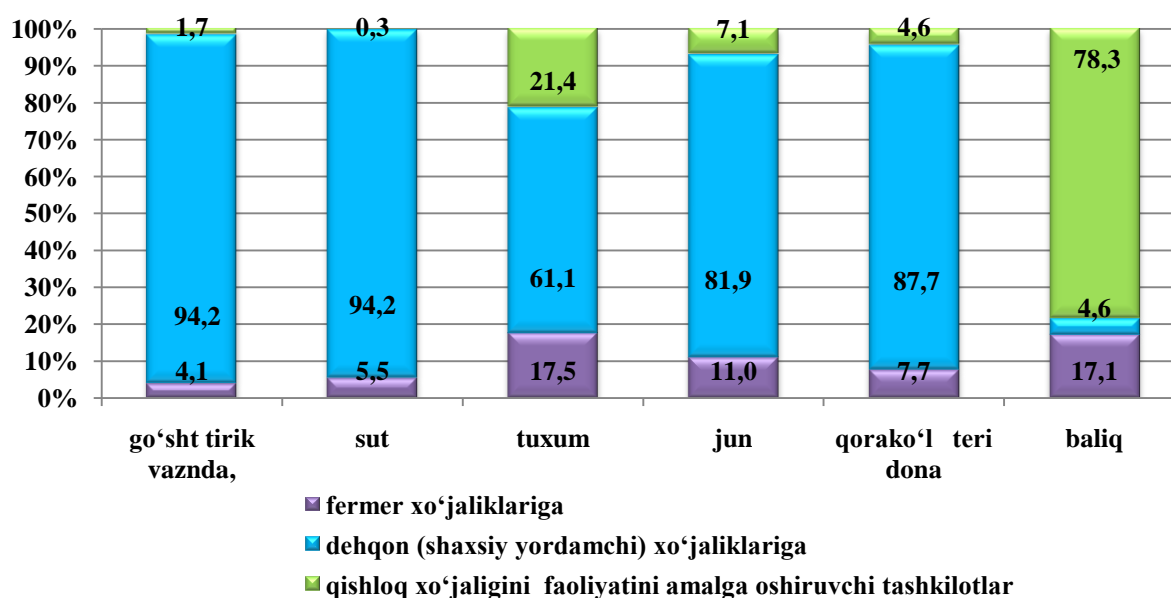
2021 yil yanvar-sentabr oylarida barcha toifadagi xo'jaliklar tomonidan tirik vaznda 192 691 tonna go'sht (2020 yil yanvar - sentabrga nisbatan 1,2 foizga ko'p), 716,3 ming tonna sut (1,0 foizga ko'p), 327,5 mln.dona tuxum (0,5 foizga ko'p), 2 904 tonna jun (1,1 foizga ko'p), 452,1 ming dona qorako'l teri (o'tgan yilga nisbatan 4,7 foizga ko'p) ishlab chiqarildi.

**2021 yil yanvar-sentabr oylarida xo‘jaliklar toifalari bo‘yicha
asosiy turdagi chorvachilik mahsulotlarini ishlab chiqarish**

	Barcha toifadagi xo‘jaliklar		shu jumladan:					
			fermer xo‘jaliklari		dehqon (shaxsiy yordamchi) xo‘jaliklari		qishloq xo‘jaligi faoliyatini amalga oshiruvchi tashkilotlar	
	miq-dori	o‘shish sur‘ati, foiz	miq-dori	o‘shish sur‘ati, foiz	miq-dori	o‘shish sur‘ati, foiz	miq-dori	o‘shish sur‘ati, foiz
Go‘sh tirik vaznda, tonna	192 691	101,2	7 891	102,8	181 477	100,4	3 323	164,1
Sut, tonna	716 333	101,0	39 546	114,3	674 590	100,2	2 197	187,1
Tuxum, ming dona	327 471	100,5	57 561	124,4	199 943	100,3	69 967	87,1
Jun, tonna	2904	101,1	321	100,6	2378	98,5	205	147,5
Qorako‘l teri dona	452 110	104,7	34 699	100,0	396 300	103,2	21 111	163,0

Chorvachilik mahsulotlari ishlab chiqarish ko‘rsatkichlarini xo‘jaliklar toifalari bo‘yicha taxlil qilar ekanmiz, tirik vaznda go‘sh tning umumiy hajmidan 94,2 foizi dehqon (shaxsiy yordamchi) xo‘jaliklari hissasiga to‘g‘ri kelishini qayd etish lozim, shuningdek sutning 94,2 foizi, tuxumning 61,1 foizi, junning 81,9 foizi, qorako‘l terining 87,7 foizi ham dehqon (shaxsiy yordamchi) xo‘jaliklari hissasiga to‘g‘ri keladi.

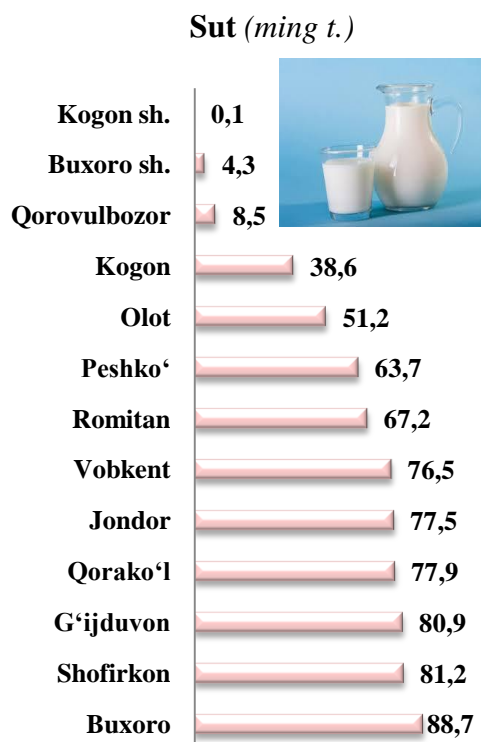

**Asosiy turdagi chorvachilik mahsulotlarini
ishlab chikarishda xo‘jalik toifalarining ulushi**




**2021 yil 1 oktabr holatiga xo‘jaliklar toifalari bo‘yicha
chorva mollari va parrandalar bosh soni**

	Barcha toifadagi xo‘jaliklar		shu jumladan:					
			fermer xo‘jaliklari		dehqon (shaxsiy yordamchi) xo‘jaliklari		Qishloq xo‘jaligi faoliyatini amalga oshiruvchi tashkilotlar	
	ming bosh	o‘sinh sur‘ati, foiz	ming bosh	o‘sinh sur‘ati, foiz	ming bosh	o‘sinh sur‘ati, foiz	ming bosh	o‘sinh sur‘ati, foiz
Yirik shoxli qoramollar	1 268,5	103,9	75,9	107,5	1 179,8	103,7	12,8	102,4
shu jumladan sigirlar	417,7	103,9	25,3	114,5	389,2	103,1	3,2	128,0
Qo‘y va echkilar	2 237,8	103,0	285,6	111,7	1 796,8	102,2	155,4	98,2
Parrandalar	5 278,3	106,3	1 017,6	116,5	2 915,1	103,3	1 345,6	106,1


Ishlab chiqarilgan asosiy turdagi chorvachilik va baliqchilik mahsulotlarini hududlar kesimida taqsimlanishi



Tuxum (mln.dona)



Ovlangan baliq (tonna)



2021 yil 1 oktabr holatiga chorva mollari va parrandalar bosh soni

	<i>ming bosh</i>	<i>o'sish sur'ati, foiz</i>
Yirik shoxli qoramol	1 268,5	103,9
<i>shu jumladan:</i>		
Fermer xo'jaliklari	75,9	107,5
Dehqon (shaxsiy yordamchi) xo'jaliklari	1 179,8	103,7
Qishloq xo'jaligi faoliyatini amalga oshiruvchi tashkilotlar	12,8	102,4
shundan sigirlar	417,7	103,9
<i>shu jumladan:</i>		
Fermer xo'jaliklari	25,3	114,5
Dehqon (shaxsiy yordamchi) xo'jaliklari	389,2	103,1
Qishloq xo'jaligi faoliyatini amalga oshiruvchi tashkilotlar	3,2	128,0

	<i>ming bosh</i>	<i>o'sish sur'ati, foiz</i>
Qo'y va echkilar	2 237,8	103,0
<i>shu jumladan:</i>		
Fermer xo'jaliklari	285,6	111,7
Dehqon (shaxsiy yordamchi) xo'jaliklari	1 796,8	102,2
Qishloq xo'jaligi faoliyatini amalga oshiruvchi tashkilotlar	155,4	98,2
Otlar	6,6	115,2
<i>shu jumladan:</i>		
Fermer xo'jaliklari	2,0	129,4
Dehqon (shaxsiy yordamchi) xo'jaliklari	3,8	100,2
Qishloq xo'jaligi faoliyatini amalga oshiruvchi tashkilotlar	0,8	196,4
Parrandalar	5 278,3	106,3
<i>shu jumladan:</i>		
Fermer xo'jaliklari	1 017,6	116,5
Dehqon (shaxsiy yordamchi) xo'jaliklari	2 915,1	103,3
Qishloq xo'jaligi faoliyatini amalga oshiruvchi tashkilotlar	1 345,6	106,1

2021 yil yanvar-sentabr oylarida ishlab chiqarilgan chorvachilik mahsulotlari

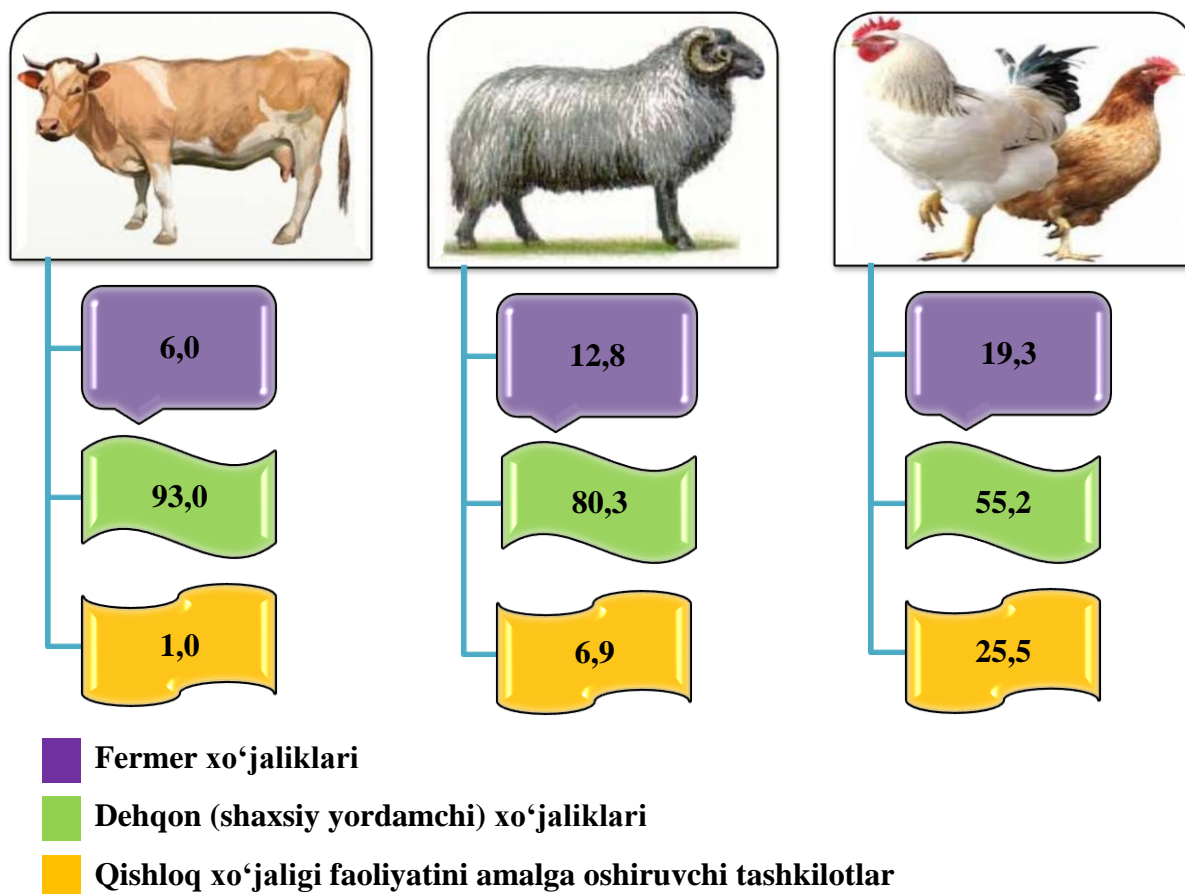
	<i>Miqdori</i>	<i>o'sish sur'ati, foiz</i>
Go'sht (tirik vaznda), ming tn.	192,7	101,2
<i>shu jumladan:</i>		
Fermer xo'jaliklari	7,9	102,8
Dehqon (shaxsiy yordamchi) xo'jaliklari	181,5	100,4
Qishloq xo'jaligi faoliyatini amalga oshiruvchi tashkilotlar	3,3	164,1

	<i>Miqdori</i>	<i>o'sish sur'ati, foiz</i>
Sut, ming tn.	716,3	101,0
<i>shu jumladan:</i>		
Fermer xo'jaliklari	39,5	114,3
Dehqon (shaxsiy yordamchi) xo'jaliklari	674,6	100,2
Qishloq xo'jaligi faoliyatini amalga oshiruvchi tashkilotlar	2,2	187,1
Tuxum, mln. dona	327,5	100,5
<i>shu jumladan:</i>		
Fermer xo'jaliklari	57,6	124,4
Dehqon (shaxsiy yordamchi) xo'jaliklari	199,9	100,3
Qishloq xo'jaligi faoliyatini amalga oshiruvchi tashkilotlar	70,0	87,1

Yirik shoxli qoramollar va parrandalar bosh soni

2021 yil 1 oktabr holatiga yirik shoxli qoramollarning umumiy bosh soni 1 268,5 ming boshni, shu jumladan sigirlar 417,7 ming boshni, qo'y va echkilar 2 237,8 ming boshni, ot 6 636 boshni, parrandalar 5 278,3 ming boshni tashkil etdi. 2021 yilning mos davri bilan solishtirilganda barcha toifadagi xo'jaliklarda yirik shoxli qoramollar bosh soni 47,5 ming boshga (3,9 foizga), shu jumladan sigirlar 15,5 ming boshga (3,9 foizga), qo'y va echkilar 65,8 ming boshga (3,0 foizga), otlar 878 boshga (15,2 foizga), parrandalar 314,9 ming boshga (6,3 foizga) ko'paydi.

**Xo‘jalik toifalarining chorva mollari
va parrandalar bosh sonidagi ulushi, foizda**


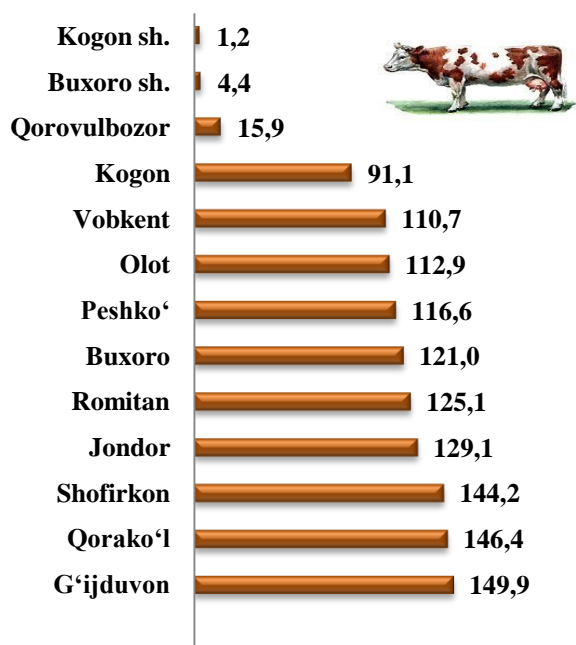


2021 yil 1 oktabr holatiga yirik shoxli qoramollar bosh soni to‘g‘risidagi ma’lumotlarni xo‘jalik toifalari bo‘yicha tahlil qilar ekanmiz, yirik shoxli qoramollar 6,0 foizi fermer xo‘jaliklariga 93,0 foizi dehqon (shaxsiy yordamchi) xo‘jaliklariga, 1,0 foizi qishloq xo‘jaligi faoliyatini amalga oshiruvchi tashkilotlarga to‘g‘ri kelishini qayd etib o‘tish lozim, shunga mos ravishda qo‘y va echkilarning umumiy sonidan 12,8 foizi fermer xo‘jaliklariga, 80,3 foizi dehqon (shaxsiy yordamchi) xo‘jaliklariga, 6,9 foizi qishloq xo‘jaligi faoliyatini amalga oshiruvchi tashkilotlarga to‘g‘ri keladi, shuningdek parrandalar umumiy sonidan 19,3 foizi fermer xo‘jaliklariga, 55,2 foizi dehqon (shaxsiy yordamchi) xo‘jaliklariga, 25,5 foizi qishloq xo‘jaligi faoliyatini amalga oshiruvchi tashkilotlarga to‘g‘ri keladi.

**2021 yil 1 oktabr xolatiga shahar va tumanlar kesimida
chorva mollari va parrandalar bosh soni**

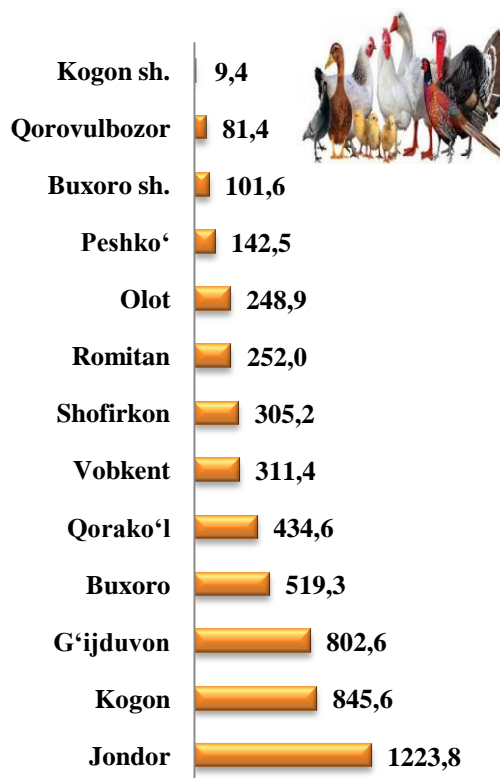

Yirik shoxli qoramollar (ming bosh)

shu jumladan: sigirlar (ming bosh)



Qo'ylar va echkilar (ming bosh)

Parrandalar (ming bosh)



Fermer xo‘jaliklari. 2021 yil yanvar-sentabr oylarida fermer xo‘jaliklari tomonidan ishlab chiqarilgan qishloq xo‘jaligi mahsulotlari hajmi 5 553,0 mlrd. so‘mni tashkil qildi. Qishloq xo‘jaligi mahsulotlari umumiy hajmida fermer xo‘jaliklarining ulushi 26,7 foizni tashkil etdi.

2021 yil 1 oktabr holatida fermer xo‘jaliklarida 75,9 ming bosh yirik shoxli qoramol, shu jumladan 25,3 ming bosh sigir, 285,6 ming bosh qo‘y va echkilar, 1 017,6 ming bosh parrandalar mavjud bo‘lib, 2020 yil 1 oktabr holatiga nisbatan yirik shoxli qoramollar soni 7,5 foizga ko‘p, qo‘y va echkilar 11,7 foizga, parrandalar 16,5 foizga ko‘paygan.

2021 yil yanvar-sentabr oylarida fermer xo‘jaliklari tomonidan ishlab chiqarilgan asosiy turdagi qishloq xo‘jalik mahsulotlari

	2020 yil		2021 yil		o‘shish sur‘ati, foiz
	tonna	ishlab chiqarish umumiy hajmidagi ulushi, foiz	tonna	ishlab chiqarish umumiy hajmidagi ulushi, foiz	
Go‘sh, tirik vaznda	7 678	4,0	7 891	4,1	102,8
Sut	34 598	4,9	39 546	5,5	114,3
Tuxum, ming dona	46 263	14,2	57 561	17,5	124,4
Jun	319	11,1	321	11,0	100,6
Qorako‘l teri, dona	34 695	8,0	34 699	7,7	100,0
Pilla	938,4	53,5	861,1	36,1	91,8
Ovlangan baliq	854,8	16,9	1045	17,1	122,3
Paxta	39 096	93,8	190 415	87,9	4,9 m
Don jami	390 493	80,7	393 077	81,3	100,7
Kartoshka	16 018	7,6	16 483	7,8	102,9
Sabzavot	100 934	15,7	110 522	16,9	109,5
Poliz	20 961	18,1	22 973	19,5	109,6
Mevalar	84 861	39,5	75 244	39,6	88,7
Uzum	63 066	39,6	82 013	45,8	130,0