

XII. DEMOGRAFIYA VA MEHNAT

Dastlabki ma'lumotlarga ko'ra, 2021 yil 1 oktabr holatiga viloyatda doimiy aholi soni 1968,3 ming kishini tashkil qildi va yil boshidan 21,2 ming kishiga yoki 1,1 foizga ko'paydi.

Buxoro viloyatining doimiy aholi soni to'g'risida ma'lumot (2021 yil 1 oktabr holatiga)

	Doimiy aholi soni, ming kishi			Doimiy aholi sonining o'sish sur'ati, foiz		
	Jami	shu jumladan:		Jami	shu jumladan:	
		shahar	qishloq		shahar	qishloq
Buxoro viloyati	1 968,3	722,6	1 245,7	101,1	101,0	101,1
Buxoro sh.	283,3	258,4	24,9	100,7	100,8	100,0
Kogon sh.	62,1	62,1	-	101,0	101,0	-
<i>tumanlar</i>						
Buxoro	171,2	38,9	132,3	101,4	101,3	101,4
Vobkent	143,0	27,6	115,4	101,2	100,7	101,3
Jondor	178,5	34,1	144,4	101,1	100,9	101,2
Kogon	80,6	5,8	74,8	101,5	101,8	101,5
Olot	101,0	37,9	63,1	100,9	100,8	101,0
Peshko'	126,1	16,0	110,1	101,2	101,3	101,2
Romitan	145,5	36,2	109,3	101,2	101,1	101,2
Shofirkon	180,9	41,6	139,3	101,1	101,0	101,1
Qorako'l	166,7	63,8	102,9	101,0	100,9	101,0
Qorovulbozor	18,9	10,8	8,1	102,2	102,9	101,3
G'ijduvon	310,5	89,4	221,1	101,1	101,4	101,0

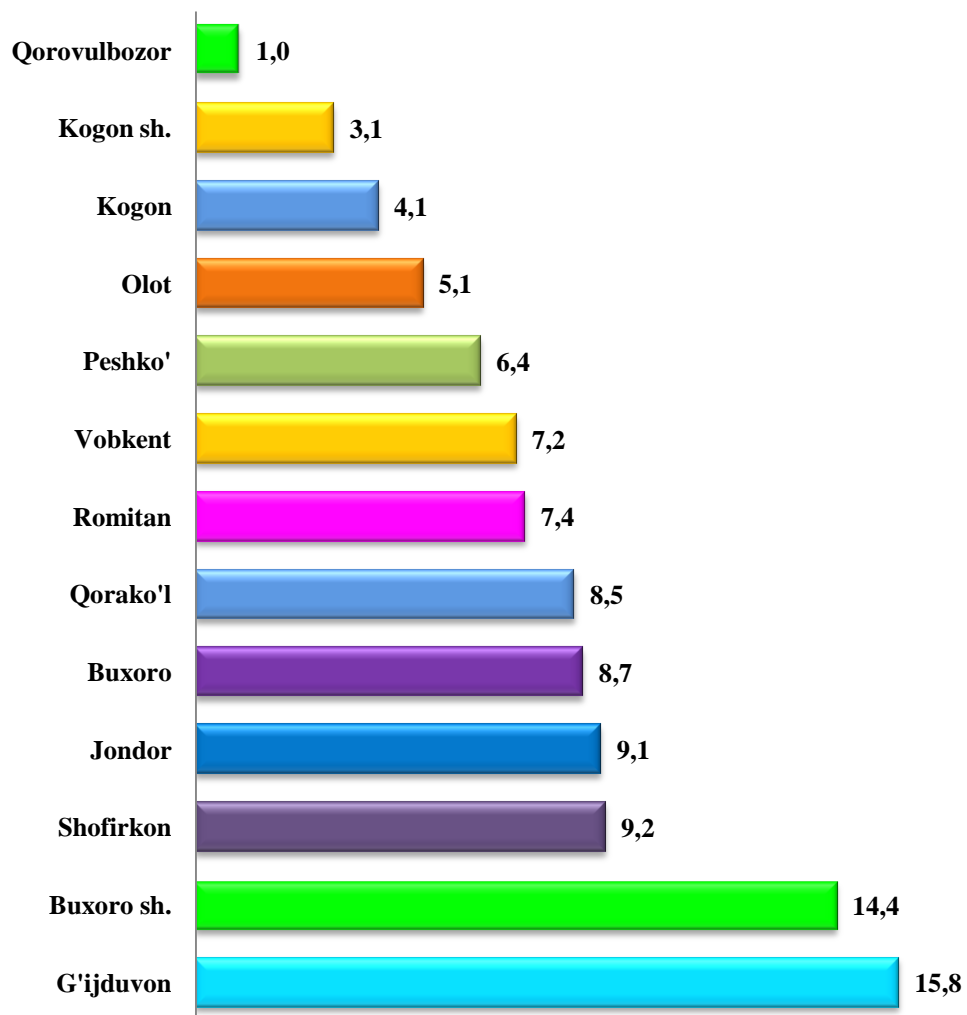
Doimiy aholi sonida erkak va ayollar to'g'risida ma'lumot
(2021 yil 1 oktabr holatiga)

	<i>Doimiy aholi soni, ming kishi</i>		
	<i>Jami</i>	<i>shu jumladan:</i>	
		<i>erkak</i>	<i>ayol</i>
Buxoro viloyati	1 968,3	986,2	982,1
Buxoro sh.	283,3	140,7	142,6
Kogon sh.	62,1	30,2	31,9
<i>tumanlar</i>			
Buxoro	171,2	85,8	85,4
Vobkent	143,0	71,9	71,1
Jondor	178,5	88,4	90,1
Kogon	80,6	40,0	40,6
Olot	101,0	50,6	50,4
Peshko'	126,1	63,2	63,9
Romitan	145,5	73,7	71,8
Shofirkon	180,9	91,2	89,7
Qorako'l	166,7	82,4	84,3
Qorovulbozor	18,9	9,4	9,5
G'ijduvon	310,5	158,7	151,8

2021 yil 1 oktabr holatiga Buxoro viloyatining shahar va tumanlar kesimida eng ko'p aholi soni G'ijduvon tumanida 310,5 ming kishini (viloyat aholi sonidagi ulushi 15,8 foiz), Buxoro shahrida 283,3 ming kishini (14,4 foiz), Shofirkon tumanida 180,9 ming kishini (9,2 foiz) va Jondor tumanida 178,5 ming kishini (9,1 foiz) tashkil etdi.

Hududlar kesimida doimiy aholi sonining taqsimlanishi

(2021 yil 1 oktabr holatiga Buxoro viloyati jami aholisiga nisbatan, foizda)

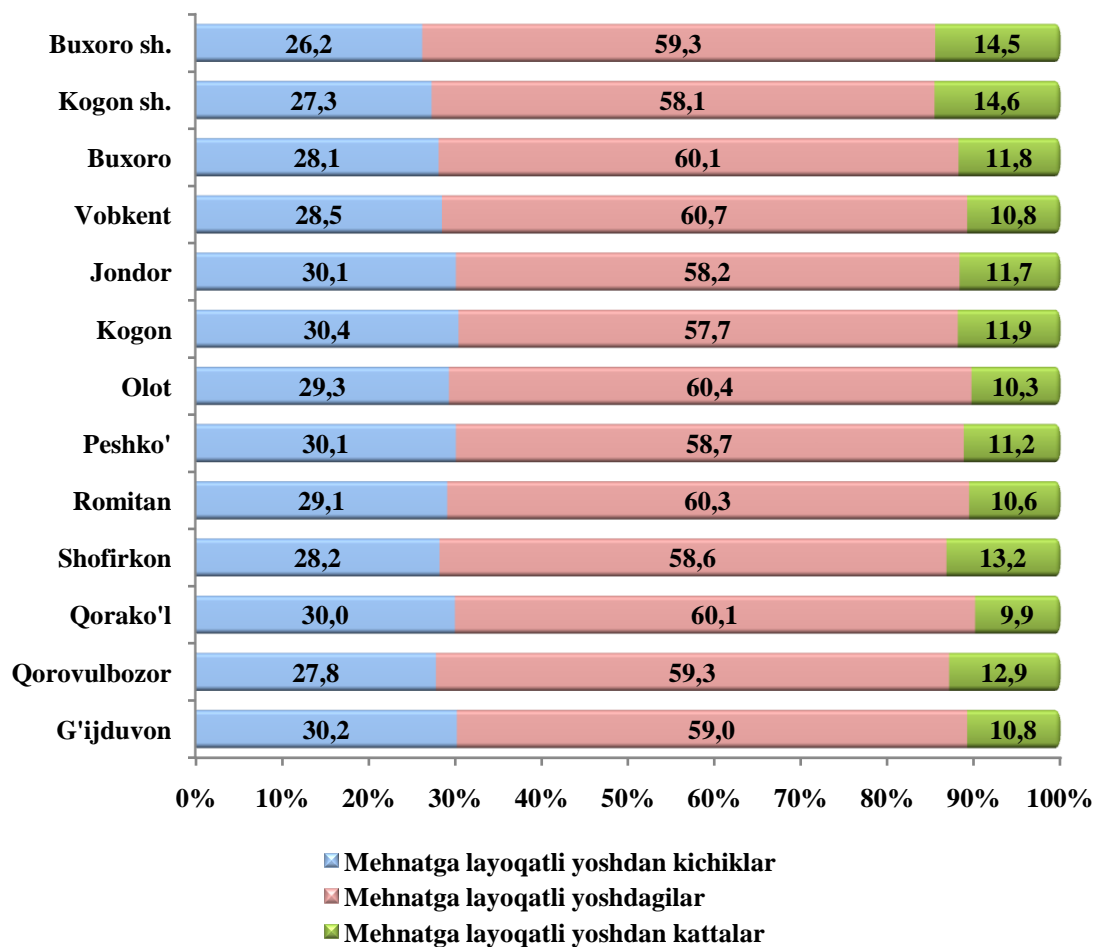


Aholi soni to'g'risida ma'lumot
(2021 yil 1 yanvar holatiga, kishi)

	<i>Jami aholi soni</i>	<i>shundan:</i>			
		<i>0-2 yosh</i>	<i>3-6 yosh</i>	<i>7-16 yosh</i>	<i>0-16 yosh</i>
Buxoro viloyati	1 947 098	120 771	148 507	321 034	590 312
Buxoro sh.	281 232	14 567	17 419	45 640	77 626
Kogon sh.	61 541	3 260	3 990	10 549	17 799
<i>tumanlar</i>					
Olot	100 102	6 242	7 870	16 923	31 035
Buxoro	168 897	9 911	12 188	27 536	49 635
Vobkent	141 345	9 022	10 996	22 302	42 320
G'ijduvon	307 165	20 054	25 226	52 072	97 352
Kogon	79 362	5 362	6 559	13 255	25 176
Qorako'l	165 128	10 952	13 340	28 013	52 305
Qorovulbozor	18 469	1 117	1 343	2 995	5 455
Peshku	124 573	8 227	10 500	20 434	39 161
Romitan	143 813	9 377	11 538	22 996	43 911
Jondor	176 515	11 426	14 109	30 168	55 703
Shofirkon	178 956	11 254	13 429	28 151	52 834

Doimiy aholi sonining asosiy yosh guruhlari bo'yicha taqsimlanishi

(2021 yil 1 yanvar holatiga; jamiga nisbatan foizda)

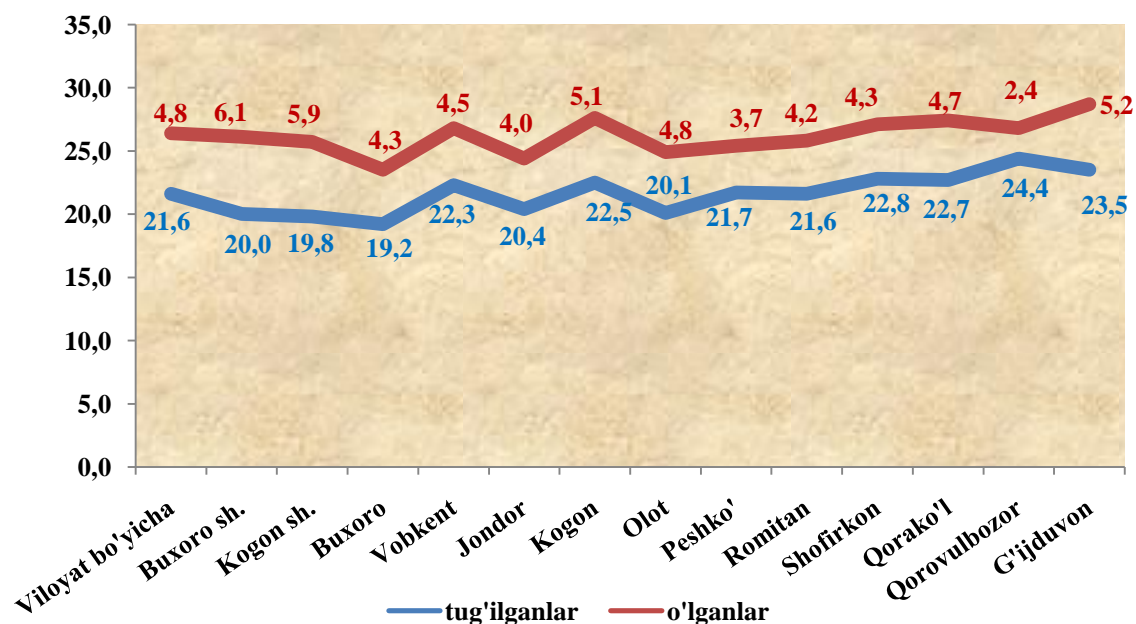


2021 yil yanvar-sentabr oylarida tug'ilish, nikoh va nikohdan ajralishlar

	kishi			har 1000 kishiga	
	2020 yil	2021 yil ¹⁾	o'sish, kamayish	2020 yil	2021 yil
Tug'ilganlar	29 920	31 561	1 641	20,7	21,6
O'lganlar	7 308	6 961	-347	5,1	4,8
shu jumladan: 1 yoshgacha o'lgan bolalar	192	252	60	6,2	8,0
Tabiiy o'sish	22 612	24 600	1 988	15,6	16,8
Nikohlar	9 283	12 015	2 732	6,4	8,2
Ajralishlar	1 102	1 540	438	0,8	1,1

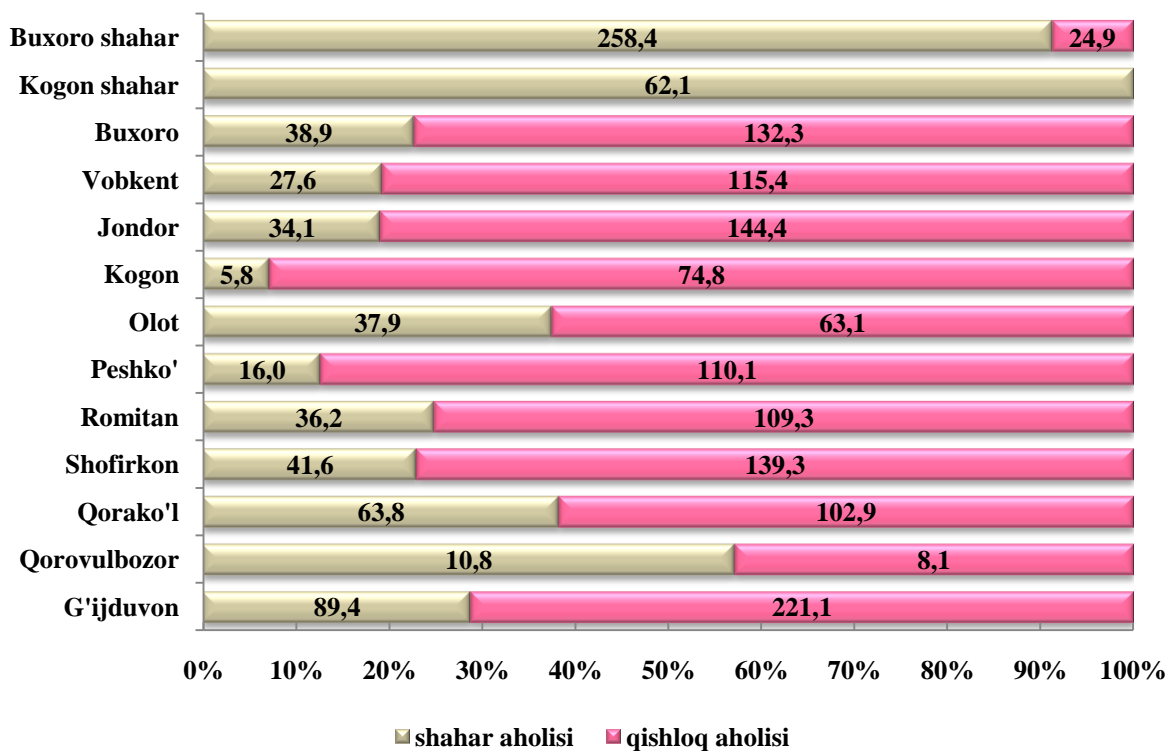
2021 yil yanvar-sentabr oylarida tug‘ilganlar

(har 1000 kishiga)



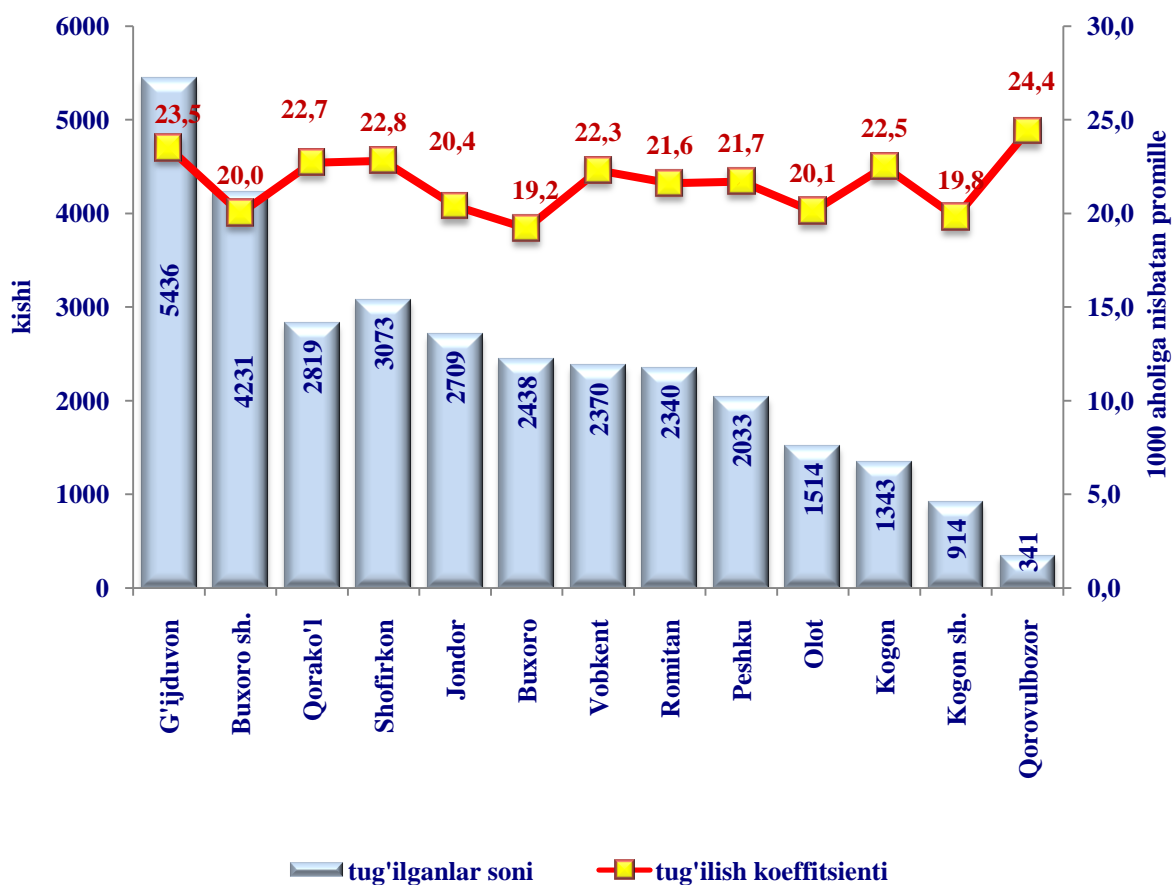
Doimiy aholi soni

(2021 yil 1 oktabr holatiga, ming kishi)



Tug‘ilish. 2021 yil yanvar-sentabr oylarida tug‘ilganlar soni 31561 kishini (bu erda va bundan keyin tug‘ilganlar sifatida faqat tirik tug‘ilganlar inobatga olingan) tashkil qildi va 2020 yilning shu davriga (29 920 kishi) nisbatan 1 641 taga ko‘paydi. Tug‘ilish koeffitsienti mos ravishda 21,6 promilleni tashkil qildi va 2020 yilning shu davriga (20,7 promille) nisbatan 0,9 promillega ko‘paydi.

Hududlar kesimida tug‘ilganlar soni va koeffitsienti
(2021 yil yanvar – sentabr)



Ma'lumot uchun:

2021 yil davomida eng ko'p tug'ilish avgust oyida, ya'ni 4914 kishi qayd etilganligi kuzatildi

Tug‘ilish koeffitsientining sezilarli darajada o‘shishi Qorovulbozor (20,2 promilledan 24,4 promillega) Buxoro shahar (17,6 promilledan 20,0 promillega), tumanlarida qayd etildi.

Ma'lumot uchun:

Oxirgi 3 yillikda Buxoro viloyatida eng yuqori tug'ilish 2020 yilda, ya'ni 41,5 ming bola, 2019 yilda, ya'ni 41,3 ming bola, aksincha eng past - 2018 yilda, ya'ni 40,3 ming bola qayd etilgani kuzatildi.

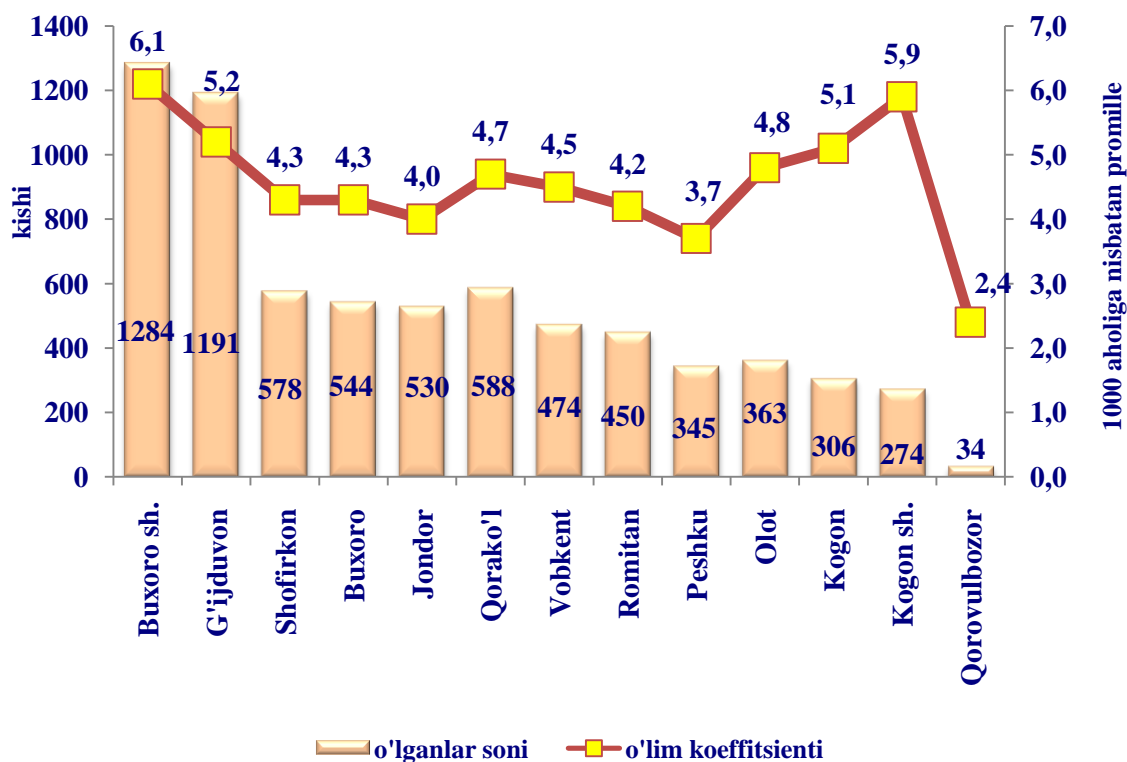
O'lim darajasi. 2021 yil yanvar-sentabr oylarida o'lganlar soni 6961 kishini tashkil qildi va 2020 yilning shu davriga (7308 kishi) nisbatan 347 taga kamaydi. Mos ravishda o'lim ko'effitsienti 4,8 romilleni tashkil qildi (2020 yil yanvar-sentabrda 5,1 promille).

Ma'lumot uchun:

2021 yil davomi eng ko'p o'lim iyul oyida, ya'ni 1030 kishi qayd etilgani kuzatildi.

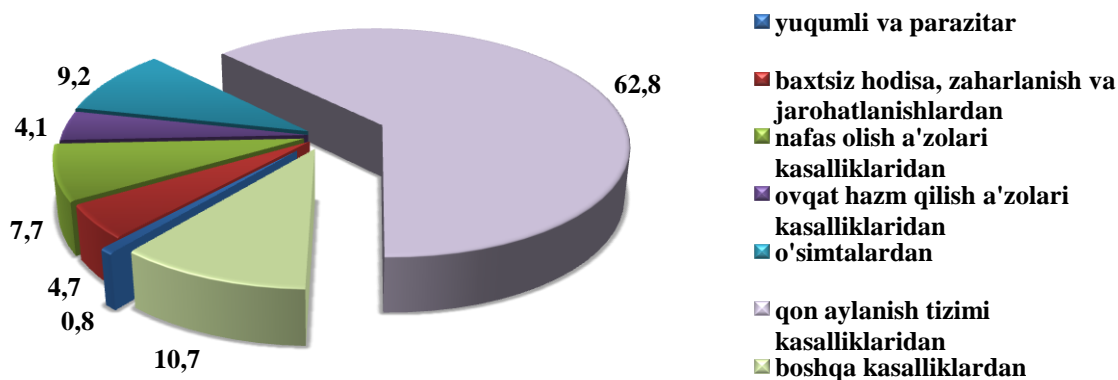
Hududlar kesimida vafot etganlar soni va ko'effitsienti

(2021 yil yanvar – sentabr)



O‘lim sonining ko‘payishi barcha tumanlarida kuzatildi. Ro‘yxatga olingan jami o‘lganlarning 62,8 foiz qon aylanish tizimi kasalliklaridan, 9,2 foiz o‘simtalardan, 4,7 foiz baxtsiz hodisa, zaharlanish va jarohatlanishlardan, 4,1 foiz ovqat hazm qilish a‘zolari kasalliklaridan, 7,7 foiz nafas olish a‘zolari kasalliklaridan, 0,8 foiz yuqumli va parazitlar kasalliklardan hamda 10,7 foiz boshqa kasalliklardan vafot etgan.

2021 yil yanvar-sentabr oylarida o‘lganlarning asosiy o‘lim sababi bo‘yicha taqsimlanishi
(jami vafot etganlarga nisbatan foizda)



Dastlabki ma’lumotlarga ko‘ra, 2021 yil yanvar-sentabr oylarida 1 yoshgacha bolalar o‘limi 252 nafarni tashkil etib, go‘daklar o‘limi koeffitsienti 8,0 promilleni (2020 yil yanvar-sentabr oylarida 6,2 promille bo‘lgan) tashkil etdi.

Ro‘yxatga olingan 1 yoshgacha jami o‘lgan bolalarning 60,7 foizi perinatal davrda yuzaga keladigan holatlardan, 11,1 foizi nafas olish a‘zolari kasalliklaridan, 1,6 foizi tug‘ma anomaliyalardan, 3,2 foizi yuqumli va parazitlar kasalliklardan, 2,4 foizi va baxtsiz hodisa, zaharlanish va jarohatlanishlardan, 21,0 foizi boshqa kasalliklardan vafot etgan.

Migratsiya. Dastlabki ma’lumotlarga ko‘ra, 2021 yil yanvar-sentabr oylarida viloyat bo‘yicha ko‘chib kelganlar soni 5 351 kishini, shu davr mobaynida ko‘chib ketganlar soni esa 8 781 kishini tashkil qildi. Migratsiya qoldig‘i minus 3 430 kishiga (2020 yilning shu davrida minus 6 528 kishi) teng bo‘ldi.

Migratsiya saldosining yuqori darajasi G‘ijduvon (minus 5,5), Shofirkon (minus 4,2) tumanlarida, hamda Buxoro shahar (minus 4,0) qayd etildi. Migratsiya saldosini ijobiy darajasi Qorovulbozor (plyus 9,1) va Kogon (plyus 3,3) tumanlarida kuzatildi.

Aholi migratsiyasi
(yanvar-sentabr, kishi)

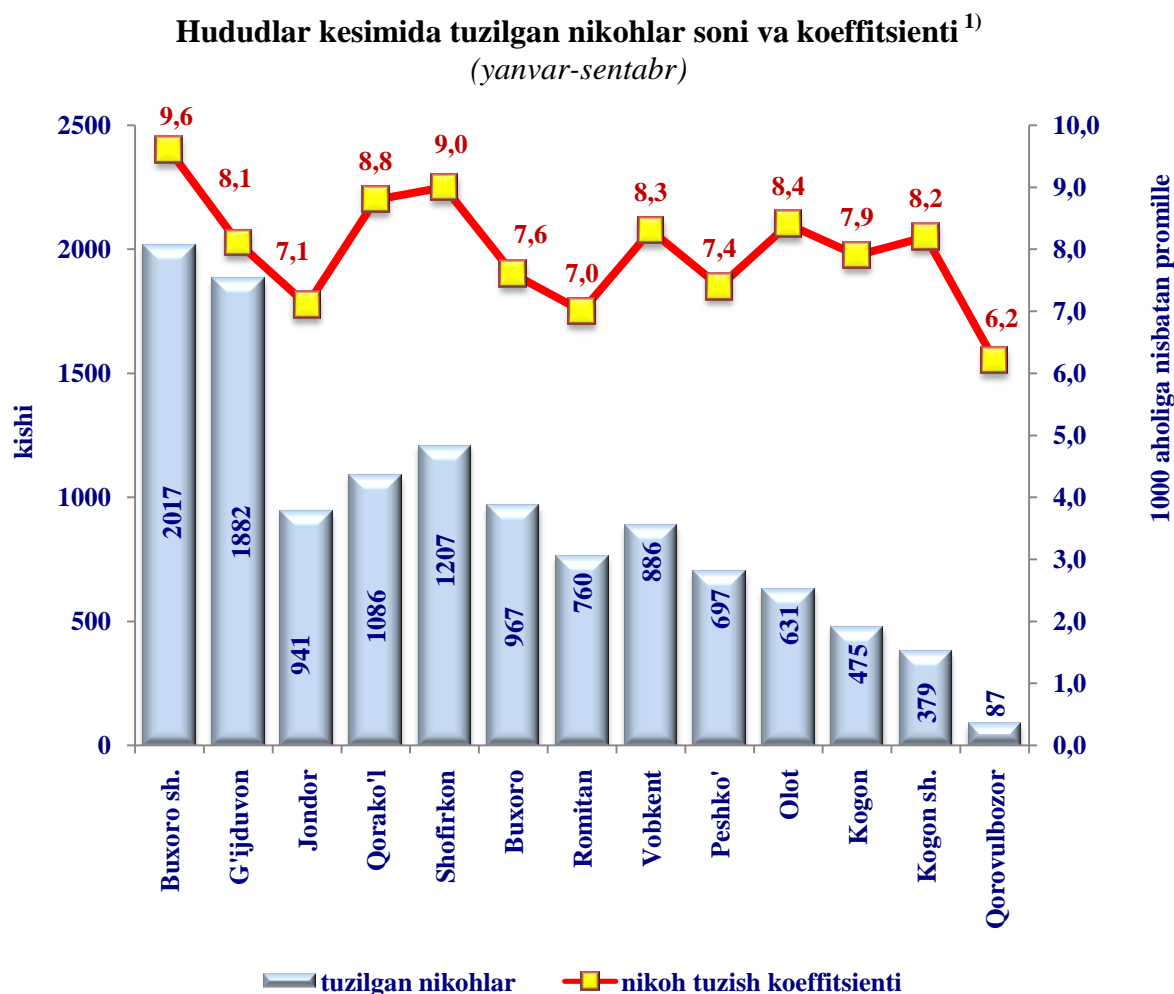
	<i>Kelish</i>		<i>Ketish</i>		<i>Migratsiya saldosi</i>	
	<i>2020 yil</i>	<i>2021 yil</i>	<i>2020 yil</i>	<i>2021 yil</i>	<i>2020 yil</i>	<i>2021 yil</i>
Buxoro viloyati	2 908	5 351	9 436	8 781	-6 528	-3430
Buxoro sh.	469	1 385	2 238	2 229	-1 769	-844
Kogon sh.	16	394	276	462	-260	-68
<i>tumanlar</i>						
Buxoro	540	996	472	611	68	385
Vobkent	235	237	581	498	-346	-261
Jondor	99	157	452	365	-353	-208
Kogon	173	632	262	436	-89	196
Olot	87	118	492	375	-405	-257
Peshko‘	167	123	322	273	-155	-150
Romitan	372	157	268	362	104	-205
Shofirkon	242	285	1 001	851	-759	-566
Qorako‘l	67	127	1 350	805	-1 283	-678
Qorovulbozor	39	298	121	171	-82	127
G‘ijduvon	402	442	1 601	1 343	-1 199	-901

Nikohlar. 2021 yil yanvar-sentabr oylarida FHDYO organlarida 12 015 ta nikohlar olingan bo‘lib, 1000 aholiga nisbatan 8,2 ta nikoh tuzish (2020 yilning tegishli davrida 9283 ta) koeffitsienti 6,4 promillega kamaydi.

Ma'lumot uchun:

2021 yil davomida eng ko'p nikoh avgust oyida, ya'ni 1595 ming birlik qayd etilgani kuzatildi

Nikoh tuzish koeffitsientining o'sishi Buxoro shahar (6,2 promilledan 9,6 promillega), Olot (5,6 promilledan 8,4 promillega) va Buxoro (5,2 promilledan 7,6 promillega) tumanlarda kuzatildi.



Nikohdan ajralishlar. 2021 yil yanvar-sentabr oylarida FHDYO organlari tomonidan 1540 ta nikohdan ajralishlar qayd etilgan bo'lib, 1000 aholiga nisbatan 1,1 ta nikohdan ajralishlar (2020 yilning tegishli davrida 1102 ta) nisbatan 0,8 teng. Nikohdan ajralish koeffitsientining sezilarli darajada o'sishi Kogon (1,3 dan 1,8 promillega) shaxrida kuzatildi.

Ma'lumot uchun:

2021 yil davomida eng ko'p nikohdan ajralish mart oyida, ya'ni 193 birlik qayd etilgani kuzatildi.

Hududlar kesimida nikohdan ajralishlar soni va koeffitsienti
(yanvar-sentabr)

