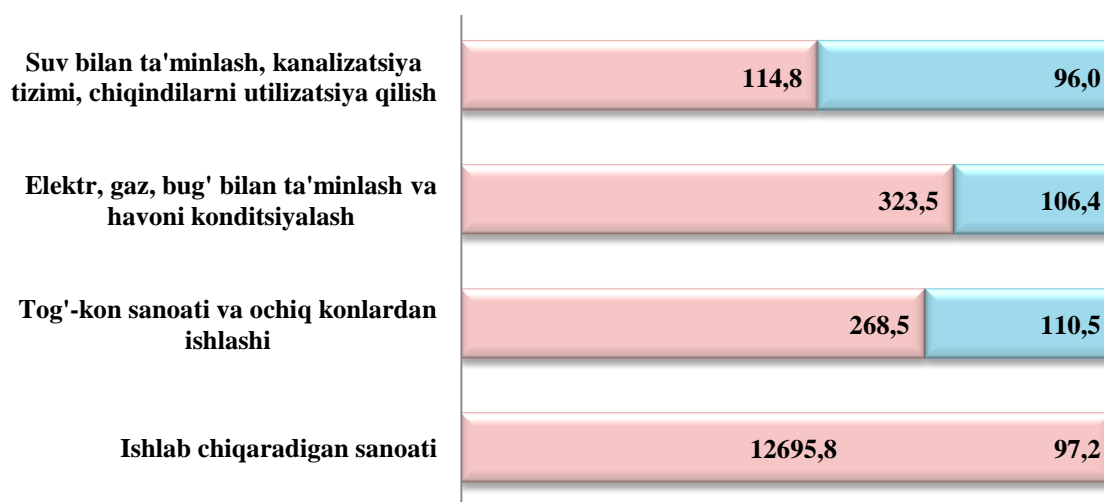


## II. SANOAT

Dastlabki ma'lumotlarga asosan joriy yilning yanvar-sentabr oylarida viloyatda faoliyat ko'rsatayotgan sanoat korxonalarini tomonidan hajmi 13402,6 mlrd. so'mlik sanoat mahsulotlari ishlab chiqarilgan bo'lib, o'tgan yilning shu davriga nisbatan sanoat mahsuloti fizik hajm indeksi 99,7 foizni tashkil etdi.

### 2021 yil yanvar-sentabr oylarida asosiy iqtisodiy faoliyat turlari bo'yicha sanoat ishlab chiqarish tarkibi, hajmi va fizik hajm indeksi



■ ishlab chiqarish hajmi, mlrd so'm. ■ o'tgan yilning mos davriga nisbatan fizik hajm indeksi, foizda

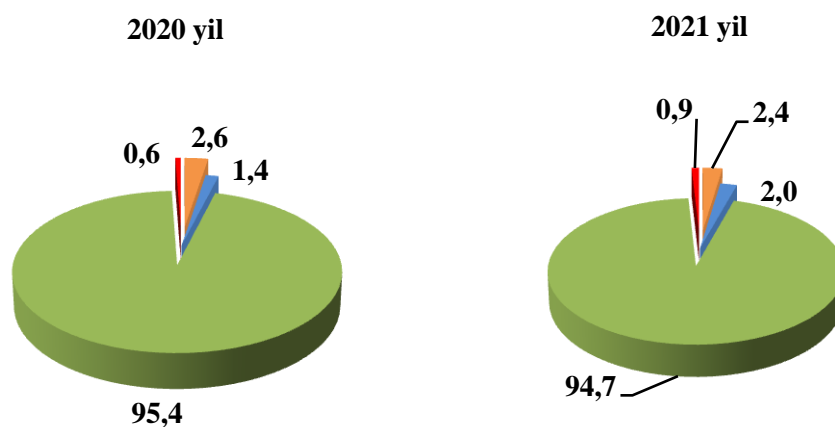
Jami sanoat ishlab chiqarish hajmi o'sishining asosiy omili bo'lib, ishlab chiqaradigan (qayta ishlash) sanoatida ishlab chiqarish hajmining o'tgan yilning shu davriga nisbatan 97,2 foizga o'sishi bilan birga, tog'-kon sanoati va ochiq konlarda ishlash bo'yicha 110,5 foizni, elektr, gaz, bug' bilan ta'minlash va havoni konditsiyalashning 106,4 foizni va suv bilan ta'minlash, kanalizatsiya tizimi, chiqindilarni utilizatsiya qilish 96,0 foizni tashkil etganligini kuzatish mumkin.

**2021 yil yanvar-sentabr oylarida iqtisodiy faoliyat turlari bo'yicha sanoat mahsulotini  
ishlab chiqarish**

	<i>mlrd. so'm</i>	<i>o'sish sur'ati, foizda</i>
<b>Iqtisodiy faoliyatning alohida turlari bo'yicha sanoat mahsulotlari ishlab chiqarish hajmi</b>	<b>13 402,6</b>	<b>99,7</b>
<b>Tog'- kon sanoati va ochiq konlarni ishlash</b>	<b>268,5</b>	<b>110,5</b>
<i>ulardan:</i>		
Tog'- kon sanoati bilan bog'liq boshqa faoliyat	100,0	141,3
Tog'- kon sanoati sohasidagi texnik xizmatlar	168,5	109,5
<b>Ishlab chiqaradigan sanoat</b>	<b>12 695,8</b>	<b>97,2</b>
<i>undan:</i>		
Oziq- ovqat ichimliklar va tamaki mahsulotlari ishlab chiqarish	2 492,3	111,0
To'qimachilik, kiyim, teri va unga tegishli mahsulotlari ishlab chiqarish	3 048,6	116,7
Yog'och va po'kak buyumlar , poxol va to'qish uchun materiallar, qog'oz va qog'oz mahsulotlari, mebel ishlab chiqarish	182,2	134,2
Yozilgan materiallarni nashr qilish va aks ettirish	6,8	2,3 m.
Koks va neftni qayta ishlash mahsulotlari ishlab chiqarish	5 321,6	65,3
Kimyo mahsulotlari, rezina va plastmassa buyumlar ishlab chiqarish	311,3	57,7
Asosiy farmatsevtika mahsulotlari va preparatlari ishlab chiqarish	7,3	109,3
Boshqa nometall mineral mahsulotlar ishlab chiqarish	908,9	139,8

	<i>mld. so'm</i>	<i>o'sish sur'ati, foizda</i>
Metallurgiya sanoati	57,6	114,2
Mashina va uskunalarni ishlab chiqarish, ta'mirlash va o'rnatish, avtotransport vositalari, treylerlar, yarim pritseplar va boshqa tayyor buyumlarni ishlab chiqarish	348,5	162,3
Boshqa tayyor buyumlar ishlab chiqarish	10,7	193,8
<b>Elektr, gaz, bug' bilan ta'minlash va havoni konditsiyalash</b>	<b>323,5</b>	<b>106,4</b>
<b>Suv bilan ta'minlash; kanalizatsiya tizimi, chiqindilarni yig'ish va utilizatsiya qilish</b>	<b>114,8</b>	<b>96,0</b>

Iqtisodiy faoliyat turlari bo'yicha sanoat mahsulotlarini ishlab chiqarish (umumiy hajmga nisbatan foiz hisobida)  
(yanvar-sentabr)



	Ishlab chiqaradigan sanoati
	Tog'-kon sanoati va ochiq konlardan ishlashi
	Elektr, gaz, bug' bilan ta'minlash va havoni konditsiyalash
	Suv bilan ta'minlash, kanalizatsiya tizimi, chiqindilarni utilizatsiya qilish

### **Tog‘-kon sanoati va ochiq konlarni ishlash**

Iqtisodiy tarmoqlar kesimida o‘rganilganda,

Tog‘-kon sanoati va ochiq konlarni ishlash korxonalarini tomonidan 2021 yil yanvar-sentabr oylarida ishlab chiqarilgan mahsulotlar hajmi 268,5 mlrd. so‘mni yoki jami ishlab chiqarilgan sanoat mahsulotlari hajmining 2,0 foizni tashkil etdi.

Tog‘-kon sanoatida ishlab chiqarilgan mahsulotlar turi bo‘yicha o‘tgan yilning tegishli davriga nisbatan tog‘-kon sanoati sohasidagi texnik xizmatlar 1,3 foizga ko‘paygan, tog‘-kon sanoati bilan bog‘liq boshqa faoliyat 0,7 foizga kamaygan.

### **Ishlab chiqaradigan sanoat (qayta ishlash sanoati)**

Buxoro viloyatida sanoat korxonalarini modernizatsiya qilish, texnik va texnologik qayta jihozlash borasida amalga oshirilayotgan ishlar hududda ishlab chiqarish hajmi va sifatini yuksaltirishga xizmat qilmoqda.

2021 yil yanvar-sentabr oylarida ishlab chiqaradigan sanoat korxonalarini tomonidan ishlab chiqarilgan mahsulotlar hajmi 12 695,8 mlrd. so‘mni yoki jami ishlab chiqarilgan sanoat mahsulotlari hajmining 94,7 foizni tashkil etdi.

#### **Ishlab chiqaradigan sanoatda yirik sanoat korxonalarini tomonidan natura ko‘rinishida ayrim turdagi sanoat mahsulotlarini ishlab chiqarish**

	<i>O‘lchov birligi</i>	<i>2021 yil yanvar-sentabr</i>	<i>2020 yil yanvar-sentabrga nisbatan foiz</i>
Benzin	ming tn.	640,3	103,3
Dizel yoqilg‘isi	ming tn.	332,6	72,3
Mazut	ming tn.	58,1	74,5
Kerosin	ming tn.	68,7	101,9
Suyultirilgan gaz	ming tn.	10,8	110,2
Aroq	ming l. 100,0 foiz spirt	1 645,4	162,6
Uzum vinosi yoki uzum turpini distillash natijasida olingan spirt nastoykalari, konyak spirtidan tashqari	ming l. 100,0 foiz spirt	4,3	46,1
Uzum vinosi	ming l.	297,2	61,3
Yumshoq bug‘doy va spelta uni	ming tn.	64,3	94,0

	<i>O'lchov birligi</i>	<i>2021 yil yanvar-sentabr</i>	<i>2020 yil yanvar-sentabrga nisbatan foiz</i>
Tozalangan o'simlik yog'i	tn.	7 397,6	90,6
Paxta tolasi	ming tn.	59,0	98,7
Paxta (linti)	tn.	6 194,0	144,0
Paxta chigiti	ming tn.	85,6	92,6
Chigitdan olingan kunjara va boshqa qattiq chiqindilar	ming tn.	40,8	92,4
Soapstoklar (neytrallash jarayoni mahsuloti)	tn.	917,1	90,9
Don ekinlarini qayta ishlashdan hosil bo'lgan kepak, chigit va boshqa chiqindilar	ming tn.	20,2	94,0
Yirik shoxli qoramollar uchun tayyor ozuqa (ko'p komponentli aralashmalardan tashqari)	ming tn.	31,8	99,2
Chakana savdo uchun qadoqlangan paxtadan yigirilgan ip	tn.	7 182,5	99,7
Boshqa guruhlariga kiritilmagan bo'lak, brusok va shu kabi shakllardagi sovun va yuzaki aktiv organik moddalar	tn.	733,0	123,8
Yo'l qoplamalari uchun asfaltli aralashmalar	ming tn	45,3	98,0

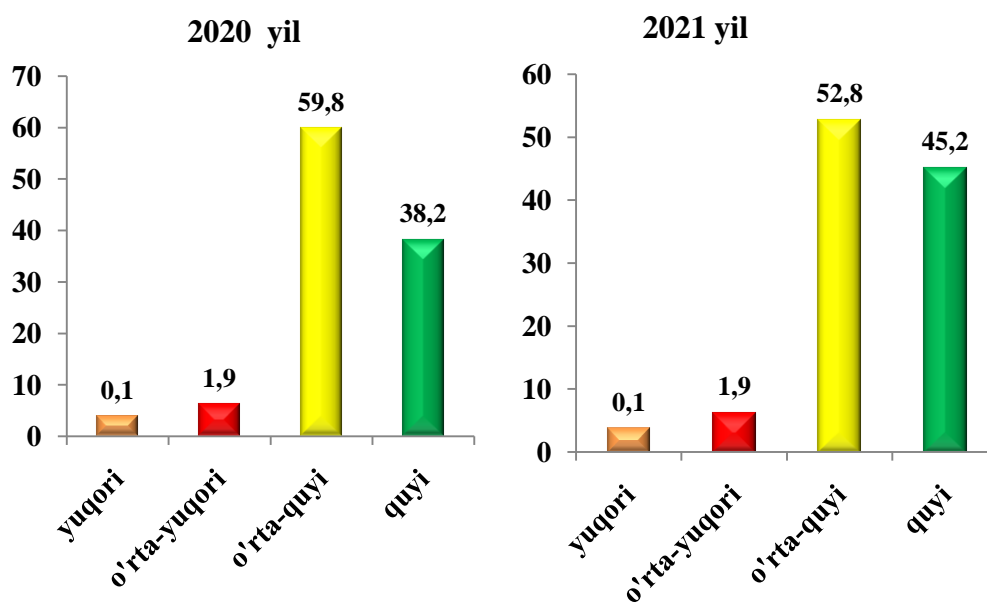
Shu bilan birga, oxirgi 5 yilning tegishli davrlari mobaynida un mahsulotlari eng ko'p ishlab chiqarish 2020 yilning yanvar-sentabr oylariga to'g'ri kelmoqda (2017 yil-58,5ming tonna, 2018 yil 59,0 ming tonna, 2019 yil – 60,6 ming tonna, 2020 yil – 68,4 ming tonna, 2021 yil – 64,3 ming tonna)

O'z navbatida ishlab chiqaradigan sanoatda o'tgan yilning mos davriga nisbatan boshqa transport uskunalari 2,5 marta, yozilgan materiallarni tayyor qilish va aks ettirish 2,3 marta, yog'och va po'pak buyumlar (mebeldan tashqari), poxol va to'qish uchun materiallardan buyumlar ishlab chiqarish 2,1 marta, mashina va uskunalaridan tashqari tayyor metall buyumlar ishlab chiqarish 148,5 foizni tashkil etgan bo'lsa, avtotransport vositalari, treylerlar va yarim pritseplar ishlab chiqarish 11,5 marta oshganligini kuzatish mumkin.

Ishlab chiqaradigan sanoat tarkibida yuqori texnologiyali ishlab chiqarish tarmog‘ining ulushi 0,1 foizni, o‘rta-yuqori texnologiyali 1,9 foizni, o‘rta-quyi texnologiyali 52,8 foizni, quyi texnologiyali 45,2 foizni tashkil etdi.

Tarmoqlararo sanoat kooperatsiyasini rivojlantirish, tayyor mahsulotlar, butlovchi qismlar va materiallar ishlab chiqarishni mahalliyashtirish dasturini amalga oshirish doirasida tadbirkorlik sub‘ektlari tomonidan 2021 yilning yanvar-sentabr oylarida 1 253,0 mlrd.so‘mlik mahalliyashtirilgan mahsulot ishlab chiqarildi.

**Joriy yil yanvar-sentabr oylarida ishlab chiqarishning texnologik tarkibi bo‘yicha ishlab chiqaradigan sanoat tarkibi, foizda**



**Elektr, gaz, bug‘ bilan ta‘minlash va havoni konditsiyalash**

Elektr, gaz, bug‘ bilan ta‘minlash va havoni konditsiyalash korxonalarini tomonidan ishlab chiqarilgan mahsulotlar hajmi 323,5 mlrd. so‘mni (jami ishlab chiqarilgan sanoat mahsulotlari hajmining 2,4 foizni) tashkil etdi.

2021 yil yanvar-sentabr oylarida sanoatning mazkur tarmog‘ida elektr energiyani ishlab chiqarish, uzatish va taqsimlash hamda bug‘ bilan ta‘minlash va havoni konditsiyalash tizimi hajmining o‘tgan yilning mos davriga nisbatan 106,4 foizga ko‘payganligi kuzatildi.

**Elektr, gaz, bug' bilan ta'minlash va havoni konditsiyalash sohasida yirik sanoat korxonalarini tomonidan sanoat mahsulotlarini ishlab chiqarish**

	<i>O'lchov birligi</i>	<i>2021 yil yanvar-sentabr</i>	<i>2020 yil yanvar-sentabrga nisbatan, foiz</i>
Bug' va issiq suv (issiqlik energiyasi)	ming g.kal.	558,3	103,9

**Suv bilan ta'minlash, kanalizatsiya tizimi, chiqindilarni utilizatsiya qilish.**

Suv bilan ta'minlash, kanalizatsiya tizimi, chiqindilarni utilizatsiya qilish korxonalarini tomonidan ishlab chiqarilgan mahsulotlar hajmi 114,8 mlrd. so'mni (jami ishlab chiqarilgan sanoat mahsulotlari hajmining 0,9 foizni) tashkil etdi.

O'tgan yilning mos davriga nisbatan suv bilan ta'minlash, kanalizatsiya tizimi, chiqindilarni utilizatsiya qilish bo'yicha xizmatlar 96,0 foizga kamayganligi kuzatildi.

**Iste'mol tovarlari ishlab chiqarish**

Hisobot davrida 5 910,9 mlrd. so'mlik iste'mol tovarlari ishlab chiqarilib, 2020 yil yanvar-sentabr oylariga nisbatan 123,9 foizni tashkil etdi. Jumladan, 2 159,2 mlrd. so'mlik oziq-ovqat mahsulotlari va 3 751,7 mlrd. so'mlik nooziq-ovqat mollari (2020 yil yanvar-sentabrga nisbatan mos ravishda 120,2 foiz va 126,2 foiz) ishlab chiqarildi.

Tayyor mahsulotlar turlarini kengaytirish va ishlab chiqarilishini qo'llab quvvatlash bo'yicha amalga oshirib kelinayotgan chora-tadbirlar natijasida viloyat bo'yicha istemol tovarlar ishlab chiqarish hajmi 5 910,9 mlrd.so'mni tashkil etdi va 2020 yil yanvar-sentabr oylariga nisbatan 123,9 oizlik o'sish taminlandi, jami sanoatdagi ulushi esa 44,1 foizga teng bo'ldi.

**Iste'mol tovarlari ishlab chiqarish hajmi va o'sish sur'atlari**


*(2021 yil yanvar-sentabr )*

	<i>mlrd. so'm</i>	<i>o'sish sur'ati, foizda</i>
<b>Iste'mol tovarlarini ishlab chiqarish</b>	<b>5 910,9</b>	<b>123,9</b>
shu jumladan:		
oziq-ovqat tovarlari	2 159,2	120,2
nooziq-ovqat tovarlari	3 751,7	126,2

Oziq-ovqat mahsulotlarini ishlab chiqarish 2 159,2 mlrd.so‘mga yetkazilib, jami iste‘mol tovarlaridagi ulushi 36,5 foiz, jumladan, nooziq-ovqat mahsulotlarini ishlab chiqarish hajmi 3 751,7 mlrd.so‘m, jami iste‘mol tovarlaridagi ulushi 63,5 foizni tashkil etdi.

Keyingi besh yilning tegishli davrlaridagi oziq-ovqat mahsulotlarini ishlab chiqarishni taqqoslaganda, ushbu ko'rsatkichning iste'mol tovarlarining umumiy hajmidagi eng katta ulushi 2017 yilning yanvar-sentabr oylariga to'g'ri kelmoqda (2017 yil – 47,7 foiz, 2018 yil – 38,0 foiz, 2019 yil – 36,6 foiz, 2020 yil -39,3 foiz, 2021 yil – 36,5 foiz).

**Iste‘mol tovarlari ishlab chiqarish hajmining tarkibi, jami iste‘mol tovarlari ishlab chiqarish hajmiga nisbatan foizda**  
(yanvar-sentabr )

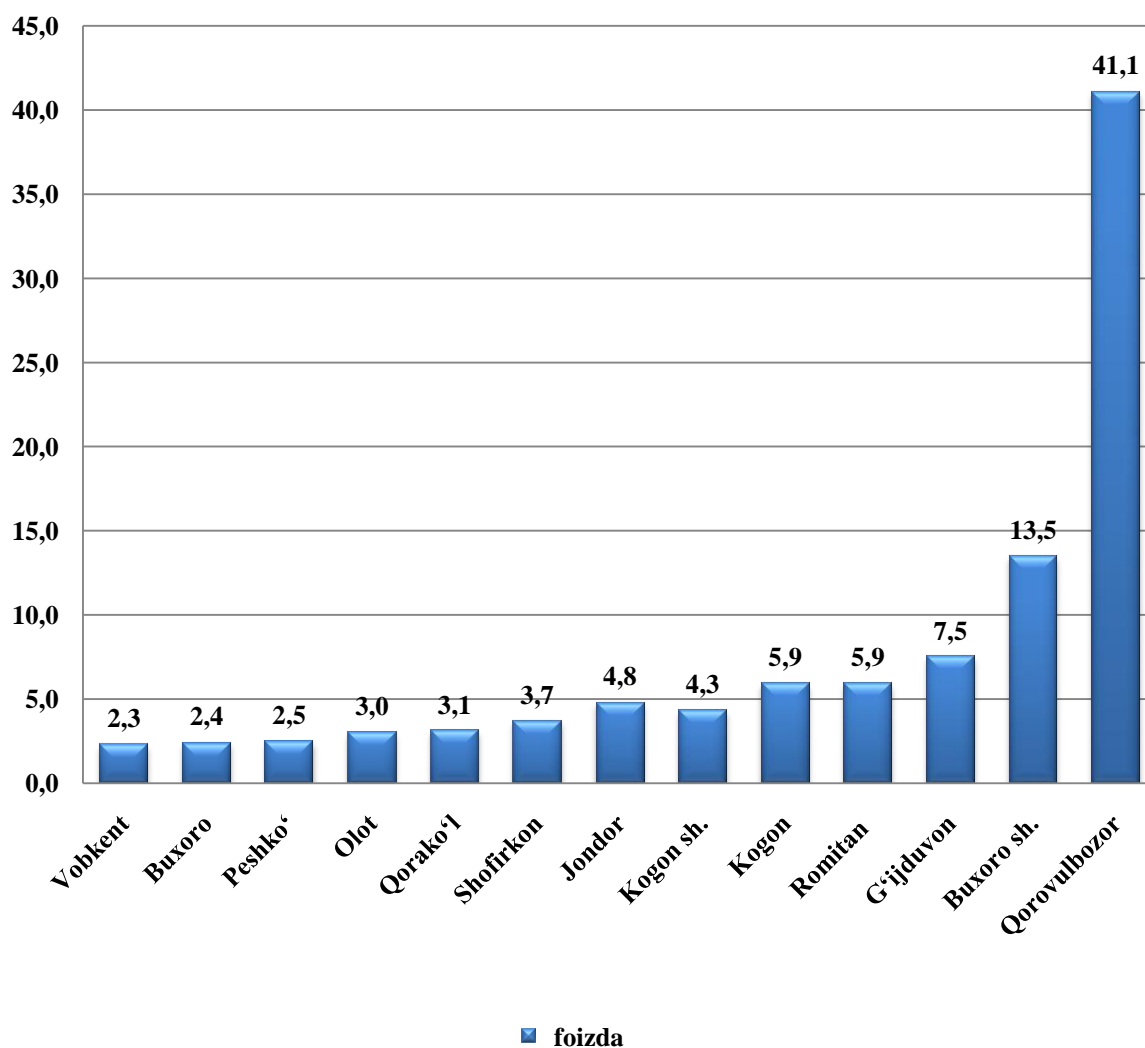


**Hududlarning sanoat ishlab chiqarishi**

Buxoro viloyatida sanoat korxonalarini modernizatsiya qilish, texnik va texnologik qayta jihozlash borasida amalga oshirilayotgan ishlar hududda ishlab chiqarish hajmi va sifatini yuksaltirishga xizmat qilmoqda. Buxoro viloyati sanoat ishlab chiqarish hajmi tarkibida eng ko‘p Qorovulbozor tumani (viloyat sanoat ishlab chiqarish hajmining 41,1 foiz ulushi), Buxoro shahri (13,5 foiz), G‘ijduvon tumani (7,5 foiz), Romitan tumani (5,9 foiz) hissasiga to‘g‘ri keladi.



*2021 yil yanvar-sentabr oylarida shahar va tumanlarning jami sanoat ishlab chiqarish hajmidagi ulushi, foizda*



Hududlarning sanoat salohiyatini oshirish bo'yicha amalga oshirib kelinayotgan izchil choralar natijasida Kogon (2020 yil yanvar-sentabr oylariga nisbatan 117,3 foizga), Jondor (111,2 foizga), Shofirkon 111,1 foizga) va Olot (110,0 foizga) tumanlarida sezilarli darajada ishlab chiqarish hajmining o'sishi ta'minlandi.

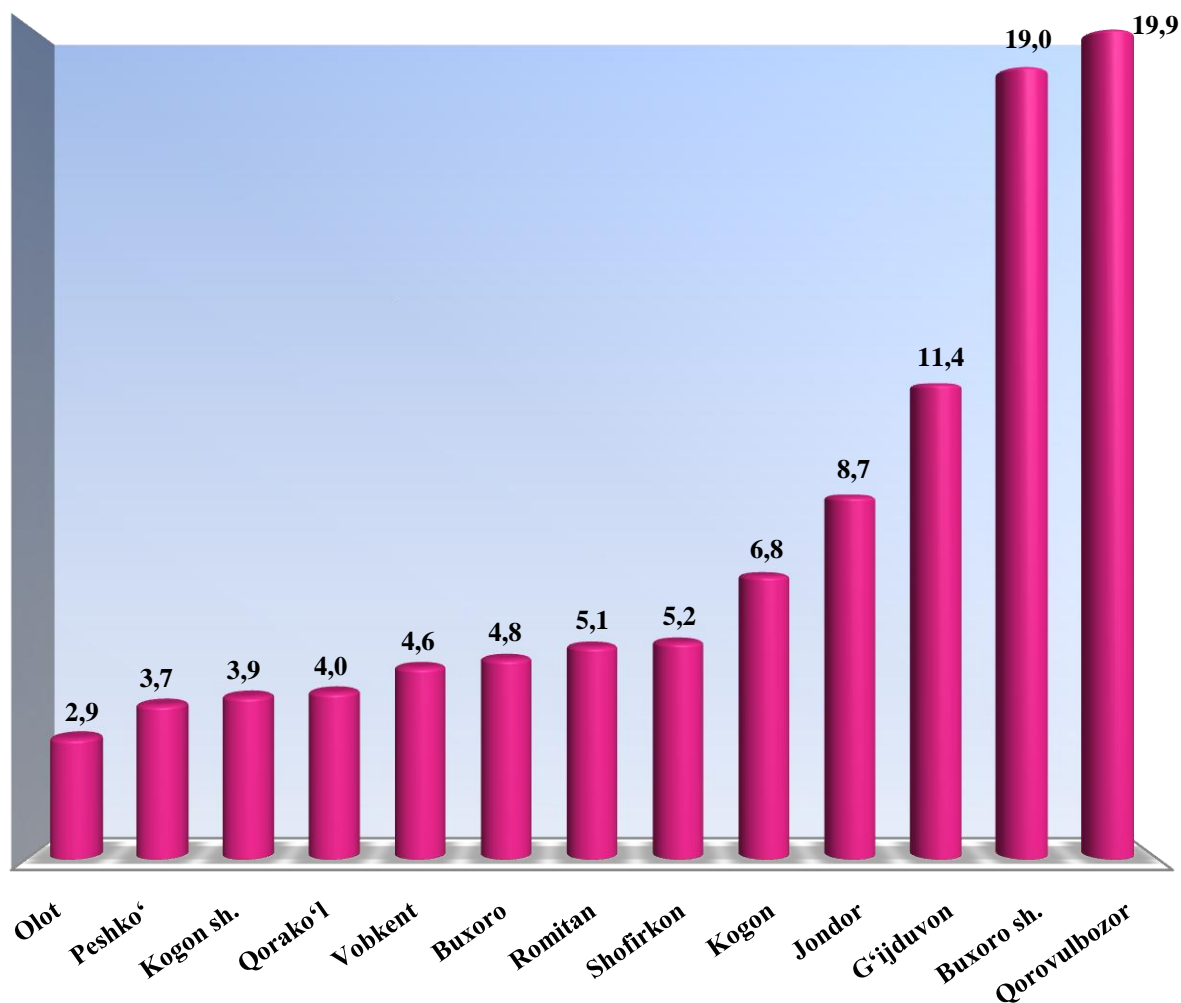
**Sanoat mahsulotlari va iste'mol tovarlari ishlab chiqarish hajmi**  
(2021 yil yanvar-sentabr )

	<i>Sanoat mahsulotlari, mlrd.so'mda<sup>1)</sup></i>	<i>2020 yil nisbatan, foizda</i>	<i>Iste'mol tovarlari, mlrd.so'mda<sup>1)</sup></i>	<i>2020 yil nisbatan, foizda</i>
<b>Buxoro viloyati</b>	<b>13 402,6</b>	<b>99,7</b>	<b>5 910,9</b>	<b>123,9</b>
Buxoro sh.	1 814,2	107,7	1 124,2	131,7
Kogon sh.	579,8	105,2	233,2	113,1
<i>tumanlar</i>				
Buxoro	323,6	100,4	284,9	107,4
Vobkent	314,4	103,1	273,6	106,3
Jondor	638,1	111,2	513,5	140,1
Kogon	784,6	117,3	399,7	164,5
Olot	399,1	110,0	172,2	151,7
Peshko'	330,7	109,3	215,9	157,3
Romitan	793,3	103,7	304,2	141,6
Shofirkon	494,5	111,1	304,3	143,8
Qorako'l	420,7	103,8	235,2	102,9
Qorovulbozor	5 509,6	90,8	1 173,8	106,0
G'ijduvon	1000,0	103,1	676,2	119,7

1) Hududlar bo'yicha taqsimlanmagan ma'lumotlarni qo'shgan holda

1) Byudjet va boshqa notijorat tashkilotlar, mahsulot ishlab chiqaruvchi qishloq xo'jalik

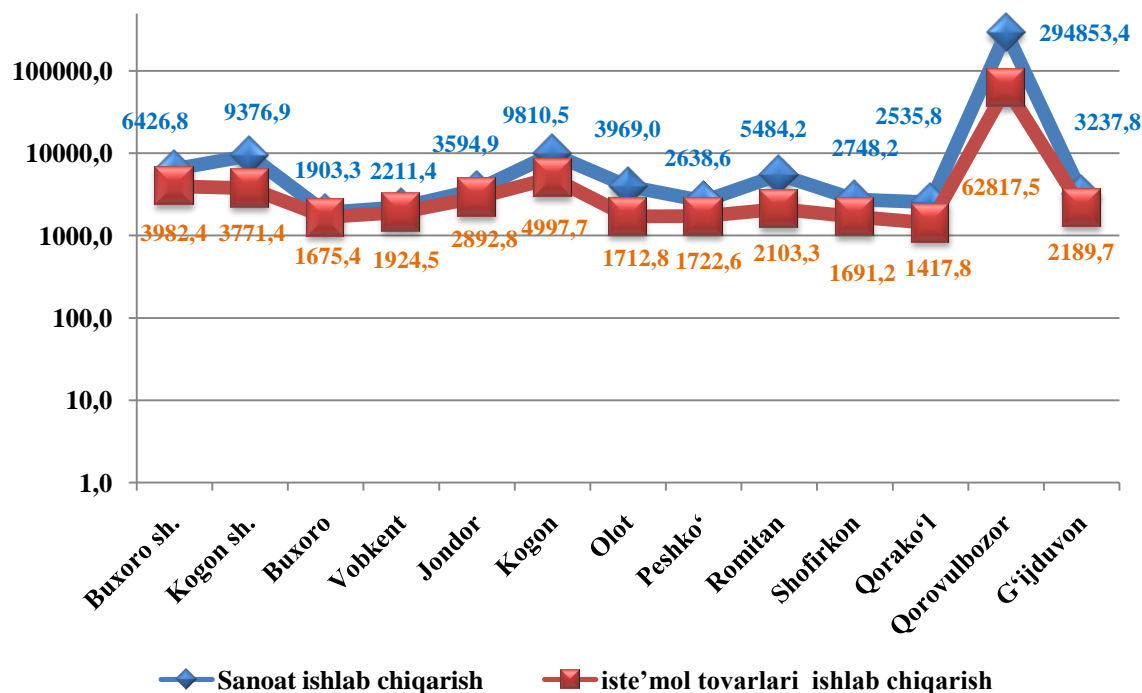
**Hududlar bo'yicha jami iste'mol tovarlarining ishlab  
chiqarish hajmidagi ulushi, foizda**  
(2021 yil yanvar-sentabr)



2021 yil yanvar-sentabr oylarida shahar va tumanlarning jami iste'mol tovarlarining ishlab chiqarish hajmidagi ulushi eng ko'p Qorovulbozor tumanida 19,9 foiz hamda Buxoro shaxrida 19,0 foizni tashkil qildi.

Aholi jon boshiga sanoat mahsulotlari ishlab chiqarishning tabaqalanishi tahlili Qorovulbozor (294 853,4 mingso'm) va Kogon (9 810,5 ming so'm) tumanlarida o'rtacha viloyat darajasi ko'rsatkichidan (6 846,1 ming so'm) ancha yuqoriligini ko'rsatmoqda.

**Hududlar bo'yicha aholi jon boshiga sanoat mahsulotlari va iste'mol tovarlari ishlab chiqarish hajmi, ming so'mda**  
(2021 yil yanvar-sentabr)



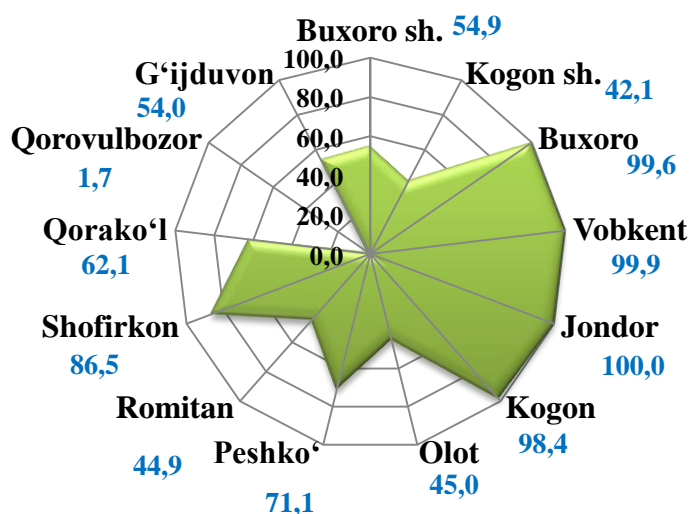
Hududlar kesimida aholi jon boshiga o'rtacha sanoat mahsulotlari ishlab chiqarish hajmining yuqori o'sish sur'atlari Kogon (2020 yil yanvar-sentabr oylariga nisbatan 115,1 foizga), Shofirkon (109,7 foizga) va Jondor tumanlarida (109,6 foizga) kuzatilgan bo'lsada, faqatgina Qorovulbozor (89,2 foizga) tumanida o'sishning past sur'ati kuzatildi.

**Sanoat ishlab chiqarishda kichik biznesning hissasi**

Kichik tadbirkorlik subektlari sanoat ishlab chiqarishda keskin faollashgani natijasida ular tomonidan sanoat mahsulotlari ishlab chiqarish fizik hajmi indeksi o'tgan yilning shu davriga nisbatan 122,1 foizga oshishini ta'minladi, o'z navbatida kichik biznesning jami sanoat ishlab chiqarishidagi ulushi esa 40,1 foizni tashkil etmoqda.

Hududlar kesimida kichik biznesning sanoat mahsulotlari ishlab chiqarishdagi eng yuqori ulushi Jondor (jami sanoat mahsulotlari ishlab chiqarishdagi ulushi 100,0 foiz), Vobkent (99,9 foiz), Buxoro (99,6 foiz) va Kogon (98,4 foiz) tumanlarida kuzatildi. Shu bilan birga, eng kam ulush Romitan tumani (44,9 foiz), Kogon shahrida (42,1 foiz) hamda Qorovulbozor (1,7 foiz) tumanlari kuzatildi.

**Hududlar bo'yicha kichik biznesning sanoat mahsulotlari  
ishlab chiqarishdagi ulushi, foizda  
(2021 yil yanvar-sentabr )**



**Tayyor mahsulotlar, butlovchi qismlar va materiallar ishlab chiqarishni mahalliyashtirish Dasturining amalga oshirilishi**

Viloyat sanoat mahsulotlari ishlab chiqarishining rivojlanishiga tayyor mahsulotlar, butlovchi qismlar va materiallar ishlab chiqarishni mahalliyashtirish Dasturining amalga oshirilishi ham o'z ta'sirini ko'rsatdi, mazkur dastur doirasida kiritilgan 76 ta loyiha bo'yicha 1253,0 mlrd. so'mlik mahsulotlar ishlab chiqarilgan bo'lib, yanvar-sentabr oylarida 1 2261,1 ming AQSH dollari miqdorida mahalliyashtirilgan mahsulotlar eksport qilindi.

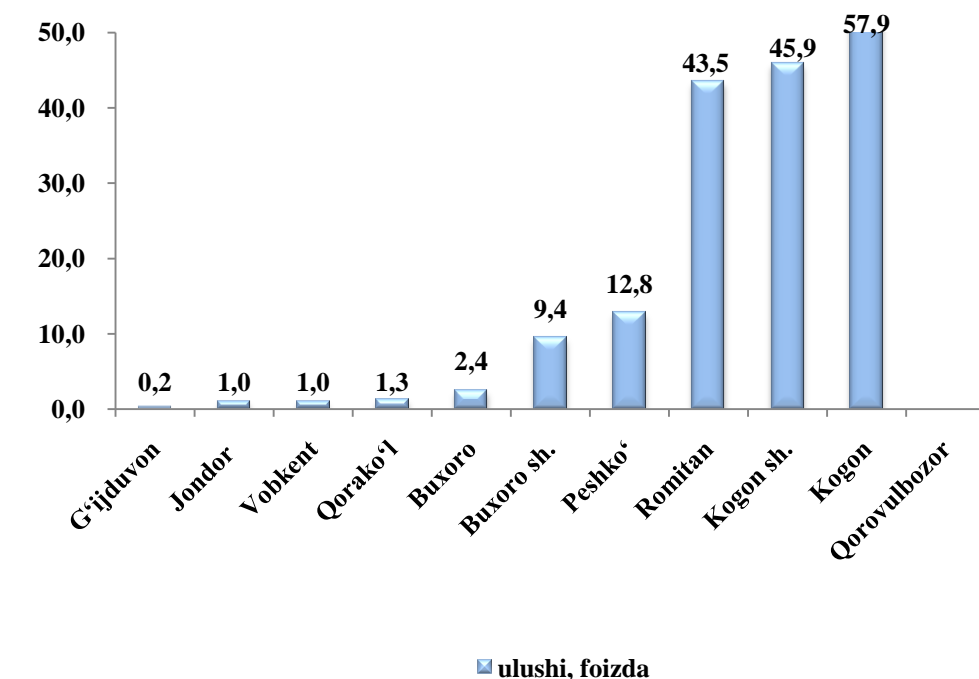
**Tayyor mahsulotlar, butlovchi qismlar va materiallar ishlab chiqarishni mahalliyashtirish dasturining asosiy ko'rsatkichlari  
(yanvar-sentabr )**

	2020 yil	2021 yil
Loyihalar soni, birlik	19	76
Korxonalar soni, birlik	16	98
Ishlab chiqarish hajmi, mlrd. so'm	974,1	1 253,0
Eksportga qilingan mahalliyashtirilgan mahsulot hajmi, mln. AQSH doll.	2,8	12,7
Yaratilgan yangi ish o'rinlari, birlik	241	451

### *Chet el investitsiyalari ishtirokidagi korxonalar mahsulotlarining ishlab chiqarilishi*

Hisobot davrida viloyatdagi xorijiy investitsiyalar ishtirokidagi korxonalar tomonidan 1303,5 mlrd. soʻmlik mahsulot ishlab chiqarilgan. Oʻtgan yilda qoʻshma korxonalarining umumiy ishlab chiqarishdagi ulushi 6,6 foizni tashkil etgan boʻlsa, hisobot davrida bu koʻrsatkich 9,7 foizni tashkil etgan holda oʻtgan yilning mos davriga nisbatan 3,1 bandga koʻpaygan.

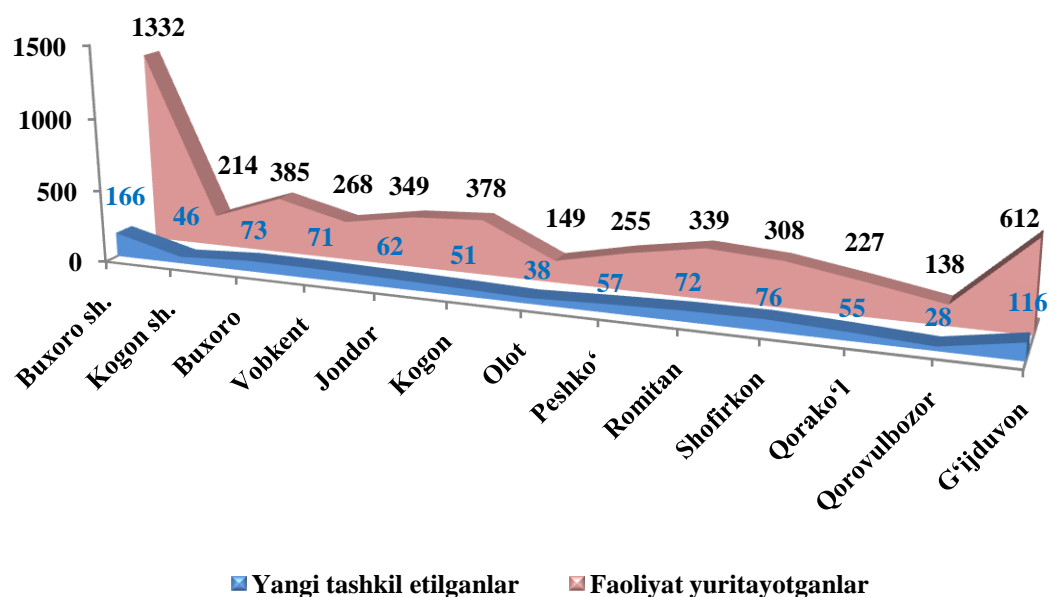
### **Chet el investitsiyalari ishtirokidagi korxonalar mahsulotlarining sanoatning umumiy hajmidagi ulushi, foiz**



### *Faoliyat yuritayotgan va yangi tashkil etilgan sanoat korxonalari*

Bugungi kunda viloyatda 4 954 ta sanoat korxonalari faoliyat koʻrsatayotgan boʻlib, ulardan Buxoro shahriga 1 332 tasi, Gʻijduvon tumaniga 612 tasi, Buxoro tumaniga 385 tasi, Kogon tumaniga 378 tasi, Jondor tumaniga 349 tasi, Romitan tumaniga 339 tasi, Shofirkon tumaniga 308 tasi, Vobkent tumaniga 268 tasi, Peshkoʻ tumaniga 255 tasi, Qorakoʻl tumaniga 227 tasi, Kogon shahriga 214 tasi, Olot tumaniga 149 tasi va Qorovulbozor tumaniga 138 tasi toʻgʻri keladi.

**Faoliyat yuritayotgan va yangi tashkil etilgan sanoat korxonalari soni, birlik**  
(2021 yil yanvar-sentabr)



Joriy yil yanvar-sentabr oylarida viloyatda 911 ta yangi sanoat korxonalari tashkil etilgan boʻlib, ulardan Buxoro shahriga 18,2 foizi, Gʻijduvon tumaniga 12,7 foizi, Shofirkon tumaniga 8,4 foizi, Buxoro tumaniga 8,0 foizi, Romitan tumaniga 7,9 foizi, Vobkent tumaniga 7,8 foizi, Jondor tumaniga 6,8 foizi, Peshkoʻ tumaniga 6,3 foizi, Qorakoʻl tumaniga 6,0 foizi, Kogon tumaniga 5,6 foizi, Kogon shahriga 5,0 foizi, Olot tumaniga 4,2 foizi, hamda Qorovulbozor tumaniga 3,1 foizi toʻgʻri keladi.