

VI. TRANSPORT

Mustaqillik yillarida transport va kommunikatsiya tizimini strategik rivojlantirish bo'yicha katta ishlar amalga oshirildi.

Mamlakatimizda yaratilgan samarali transport tizimi tashqi iqtisodiy aloqalarni rivojlantirish va boshqa mamlakatlar bilan integratsiyalashuv omilidir.

Yuk tashish. 2021 yil yanvar-sentabr oylarida barcha transport turlari tomonidan 48,1 mln.tonna yuk tashilgan bo'lib, bu o'tgan yilning shu davriga nisbatan 100,8 foizni tashkil qildi.

Yuk aylanmasi barcha transport turlari tomonidan 1437,7 mln.tn.km.ni va o'tgan yilning shu davriga nisbatan 109,9 foizni tashkil qildi.

Yuk tashish va yuk aylanmasi transport turlari bo'yicha quyidagicha ifodalanadi:

Transport turlari bo'yicha yuk tashish va yuk aylanmasi hajmi va o'sish sur'ati

	<i>2021 yil yanvar-sentabr</i>	<i>2020 yil yanvar-sentabrga nisbatan, foizda</i>
Tashilgan yuk, mln. tn	48,1	100,8
<i>shu jumladan:</i>		
avtomobil transportida	48,1	100,8
Yuk aylanmasi, mln. tn-km	1 437,7	109,9
<i>shu jumladan:</i>		
avtomobil transportida	1 437,7	109,9

Yakka tartibdagi tadbirkorlarning avtomobil transportidagi yuk aylanmasi 2020 yil yanvar-sentabrga nisbatan 102,6 foizga o'sdi va 787,2 mln. tn-km. ni tashkil qildi.

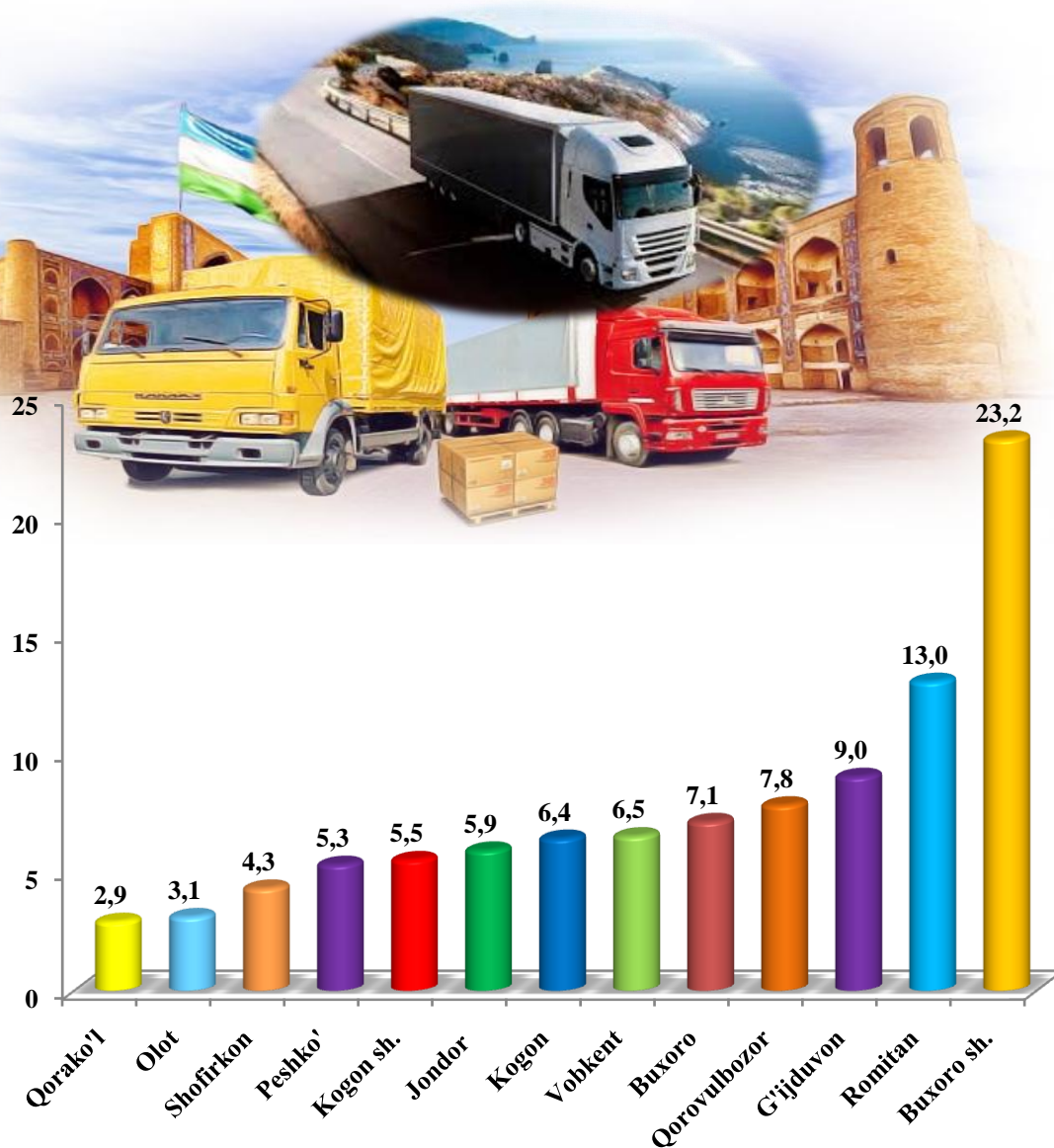
Buxoro viloyatining tuman, shaharlar bo'yicha tashilgan yuk bo'yicha yetakchi o'rinni Buxoro shahar (11 179,9 ming tonna) egalladi. Shu bilan birga, eng yuqori tonnani Romitan (6 256,5 ming tonna), Qorovulbozor (3 755,7 ming tonna) va G'ijduvon (4 311,1 ming tonna) tumanlarida kuzatildi.

Hududlar kesimida yuk tashish, ming tonna
(2021 yil yanvar–sentabr)

	ming tonna	2020 yil yanvar-sentabrga nisbatan, foizda	jamiga nisbatan ulushi, foizda
Viloyat jami	48 113,8	100,8	100,0
Buxoro sh.	11 179,9	104,1	23,2
Kogon sh.	2 628,1	76,1	5,5
<i>tumanlar</i>			
Buxoro	3 410,0	102,1	7,1
Vobkent	3 119,7	101,5	6,5
Jondor	2 858,3	101,3	5,9
Kogon	3 062,7	102,4	6,4
Olot	1 485,0	101,0	3,1
Peshko'	2 548,1	102,8	5,3
Romitan	6 256,5	102,4	13,0
Shofirkon	2 080,2	102,9	4,3
Qorako'l	1 418,5	100,8	2,9
Qorovulbozor	3 755,7	102,0	7,8
G'ijduvon	4 311,1	104,2	9,0

Ko'rsatilgan yuk tashishda eng kichik tonna quyidagi hududlar Qorako'l (1 418,5 ming tonna) va Olot (1 485,0 ming tonna) hissasiga to'g'ri keldi.

Tashilgan yukning umumiy hajmida hududlarning ulushi, foiz hisobida
(2021 yil yanvar-sentabr)



Hududlar bo'yicha tashilgan yukning yuqori ulushi bo'yicha yetakchi o'rinni Buxoro (23,2 foiz) shahar egalladi. Shu bilan birga Romitan (13,0 foiz) va G'ijduvon (9,0 foiz) tumanlarida kuzatildi.

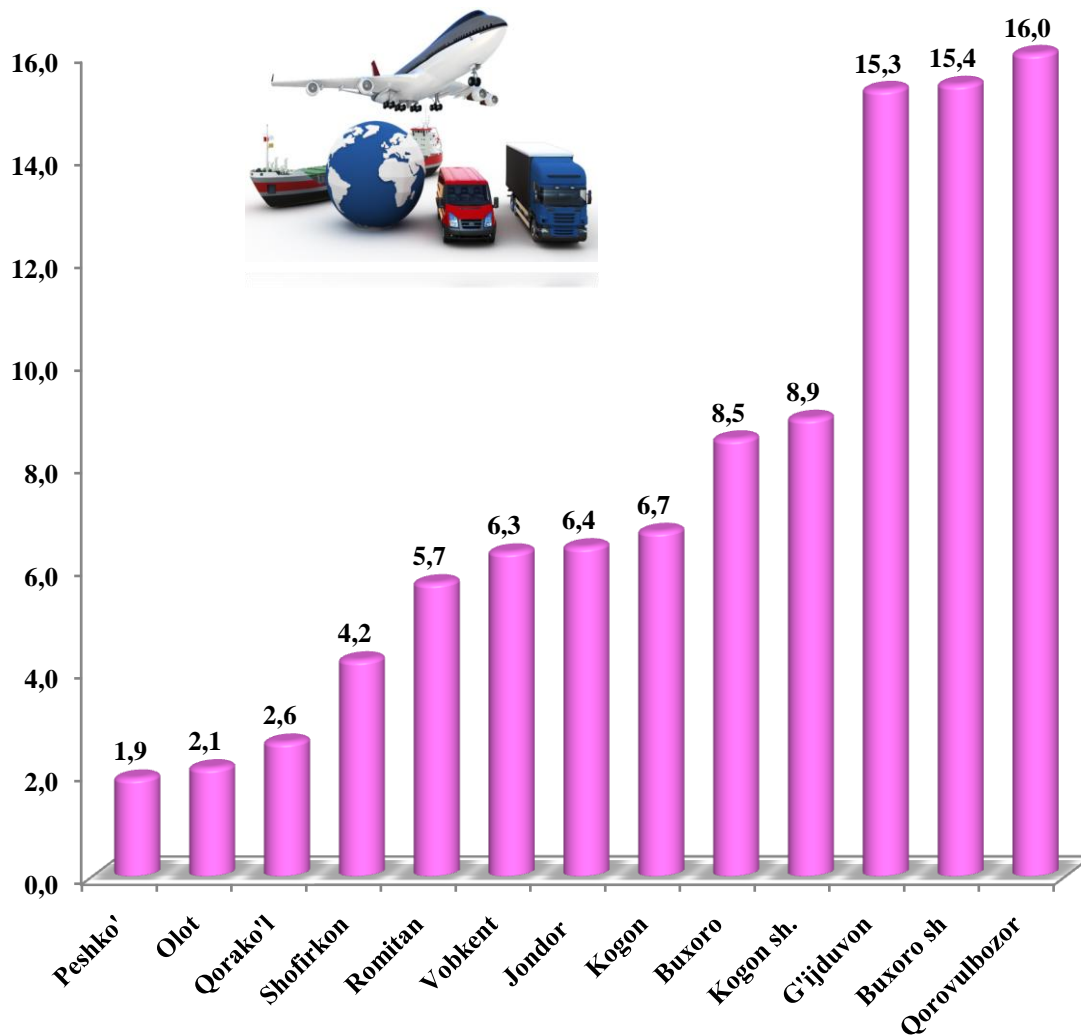
Viloyatning yuk aylanmasi hajmida yetakchi o‘rinni G‘ijduvon tumani (219 796,0 ming tonna-km) egalladi. Shu bilan birga eng yuqori ko‘rsatkich bilan Qorovulbozor tumanida (229 362,8 ming tonna-km) va Buxoro (220 955,9 ming tonna-km) shahrida kuzatildi.

Hududlar kesimida yuk aylanmasi, *ming tonna-km*

	<i>ming tonna-km</i>	<i>2020 yil yanvar-sentabrga nisbatan, foizda</i>	<i>jamiga nisbatan ulushi, foizda</i>
Viloyat jami	1 437 701,7	109,9	100,0
Buxoro sh.	220 955,9	105,8	15,4
Kogon sh.	128 126,4	138,0	8,9
<i>tumanlar</i>			
Buxoro	122 065,1	103,3	8,5
Vobkent	90 739,4	102,8	6,3
Jondor	91 487,7	101,6	6,4
Kogon	97 194,1	102,7	6,7
Olot	29 808,9	101,6	2,1
Peshko‘	26 953,4	100,5	1,9
Romitan	82 264,3	103,0	5,7
Shofirkon	61 254,5	102,0	4,2
Qorako‘l	37 693,2	99,5	2,6
Qorovulbozor	229 362,8	136,2	16,0
G‘ijduvon	219 796,0	103,3	15,3

Ko'rsatilgan yuk aylanmasidagi eng kichik tonna-km quyidagi Peshko' (26953,4 ming tonna-km), Olot (29808,9 ming tonna-km) va Qorako'l (37693,2 ming tonna-km) tumanlari hissasiga to'g'ri keldi.

Tashilgan yuk aylanmasining umumiy hajmida hududlarning ulushi, foiz hisobida (2021 yil yanvar-sentabr)



Hududlar bo'yicha tashilgan yuk aylanmasining yuqori ulushi bo'yicha yetakchi o'rinni Qorovulbozor (16,0 foiz) tumanri egalladi. Shu bilan birga Buxoro shahri (15,4 foiz), G'ijduvon (15,3 foiz) tumani va Kogon (8,9 foiz) shahrida kuzatildi.

Yo'lovchi tashish. 2021 yil yanvar-sentabr oylarida barcha transport turlari tomonidan 204,0 mln. kishi tashilgan bo'lib, bu ko'rsatkich o'tgan yilning shu davriga nisbatan 101,1 foizni tashkil etdi. Yo'lovchi tashish aylanmasi ushbu davrda 100,7 foizga teng bo'lib, 6910,6 mln. yo'lovchi-km. ni tashkil qildi.

Transport turlari bo'yicha yo'lovchi tashish va yo'lovchi aylanmasi hajmi va o'sish sur'ati

	<i>2021 yil yanvar-sentabr</i>	<i>2020 yil yanvar-sentabrga nisbatan, foizda</i>
Transportda tashilgan yo'lovchilar, mln.kishi	204,0	101,1
<i>shu jumladan: avtomobil transportida</i>	204,0	101,1
Yo'lovchi aylanmasi, mln. yo'lovchi-km	6 910,6	100,7
<i>shu jumladan: avtomobil transportida</i>	6 910,6	100,7

Jami avtomobil transportidagi yo'lovchi aylanmasi 2020 yil yanvar-sentabrga nisbatan 101,0 foizni va 204,0 mln. yo'lovchi-km.ni tashkil qildi. Yo'lovchi aylanmasining umumiy hajmida yakka tartibdagi tadbirkorlar yo'lovchi aylanmasining ulushi 91,3 foizni tashkil etdi.

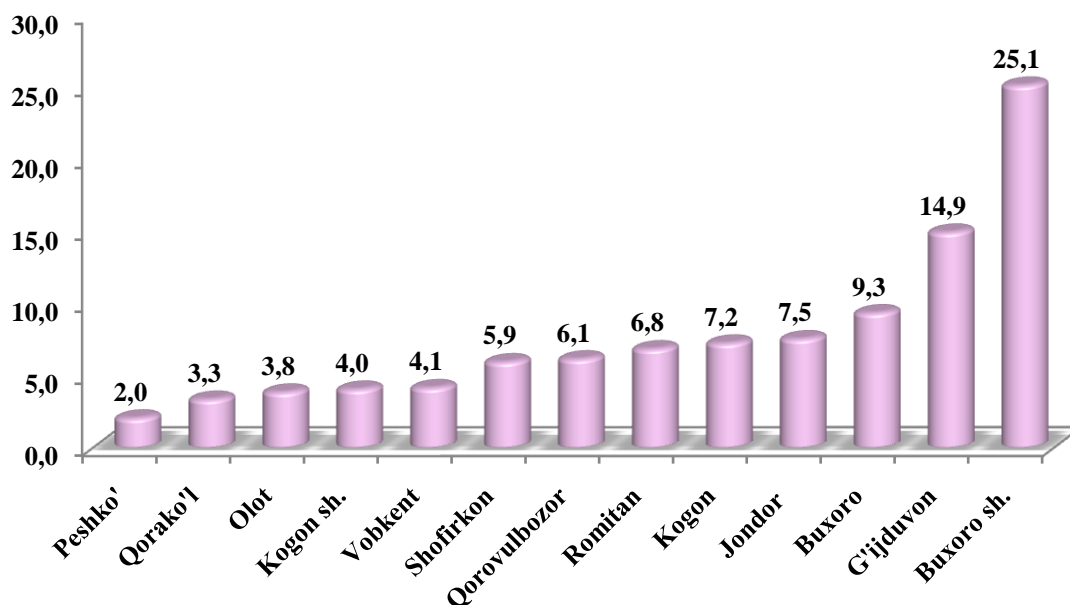
Viloyatning tuman, shaharlar bo'yicha tashilgan yo'lovchi bo'yicha yetakchi o'rinni Buxoro shahri (51245,0 ming kishi) egalladi. Shu bilan birga, eng yuqori ko'rsatkich bilan G'ijduvon (30478,0 ming kishi) tumani, Buxoro (18762,2 ming kishi) va Jondor (15028,3 ming kishi) tumanlarida kuzatildi.

Hududlar kesimida yo'lovchi tashish, ming kishi
(2021 yil yanvar–sentabr)

	<i>ming kishi</i>	<i>2020 yil yanvar-sentabrga nisbatan foizda</i>	<i>jamiga nisbatan ulushi, foizda</i>
Viloyat jami	203 970,0	101,1	100,0
Buxoro sh.	51 245,0	100,4	25,1
Kogon sh.	8 153,1	100,6	4,0
<i>tumanlar</i>			
Buxoro	18 762,2	101,2	9,3
Vobkent	8 461,5	101,6	4,1
Jondor	15 028,3	101,3	7,5
Kogon	14 761,7	100,7	7,2
Olot	7 834,1	101,3	3,8
Peshko'	4 022,0	102,5	2,0
Romitan	13 933,8	102,4	6,8
Shofirkon	11 981,7	101,1	5,9
Qorako'l	6 815,2	101,3	3,3
Qorovulbozor	12 493,4	100,9	6,1
G'ijduvon	30 478,0	101,6	14,9

Transportda tashilgan yo‘lovchilar soni bo‘yicha eng kichik ko‘rsatilgan quyidagi hududlar Peshko‘ (4 022,0 ming kishi), Qorako‘l (6 815,2 ming kishi) va Olot (7 834,1 ming kishi) tumanlari hissasiga to‘g‘ri keldi.

Tashilgan yo‘lovchining umumiy hajmida hududlarning ulushi, foiz hisobida
(2021 yil yanvar-sentabr)



Hududlar bo‘yicha tashilgan yo‘lovchining yuqori ulushi bo‘yicha yetakchi o‘rinni Buxoro (25,1 foiz) shahri egalladi. Shu bilan birga G‘ijduvon (14,9 foiz), Buxoro (9,3 foiz) va Jondor (7,5 foiz) tumanlarida kuzatildi.

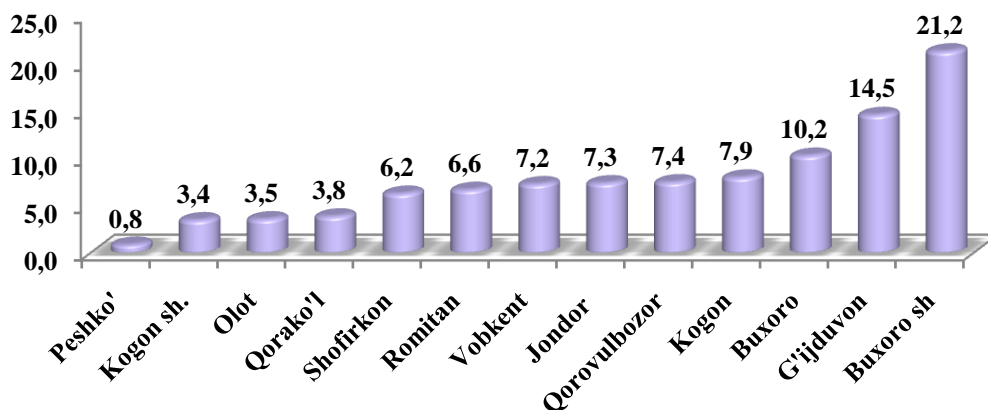
Viloyatning yo‘lovchi aylanmasi hajmida yetakchi o‘rinni Buxoro shahri (51 245,0 ming yo‘lovchi-km) egalladi. Shu bilan birga eng yuqori ko‘rsatkich bilan G‘ijduvon (30478,0 ming yo‘lovchi-km), Jondor (15028,3 ming yo‘lovchi-km) va Buxoro (18 762,2 ming yo‘lovchi-km) tumanlarida kuzatildi.

Hududlar kesimida yo‘lovchi aylanmasi, ming yo‘lovchi-km

	<i>ming yo‘lovchi-km</i>	<i>2020 yil yanvar-sentabrga nisbatan, foizda</i>	<i>jamiga nisbatan ulushi, foizda</i>
Viloyat jami	6 910 590,0	100,7	100,0
Buxoro sh.	1 470 053,1	100,0	21,2
Kogon sh.	232 855,3	100,2	3,4
<i>tumanlar</i>			
Buxoro	704 941,8	101,6	10,2
Vobkent	494 977,4	101,5	7,2
Jondor	502 923,4	100,2	7,3
Kogon	547 163,6	101,5	7,9
Olot	240 093,2	101,0	3,5
Peshko‘	54 934,4	100,9	0,8
Romitan	454 021,0	100,4	6,6
Shofirkon	429 849,0	101,2	6,2
Qorako‘l	266 755,7	101,6	3,8
Qorovulbozor	509 402,5	100,0	7,4
G‘ijduvon	1 002 619,6	100,6	14,5

Ko‘rsatilgan yo‘lovchi aylanmasidagi eng kichik yo‘lovchi-km quyidagi hududlar Peshko‘ (54 934,4 ming yo‘lovchi-km), Olot (240 093,2 ming yo‘lovchi-km) tumanlari va Kogon shahar (232 855,3 ming yo‘lovchi-km) hissasiga to‘g‘ri keldi.

Tashilgan yo'lovchi aylanmasining umumiy hajmida hududlarning ulushi,
foiz hisobida
(2021 yil yanvar-sentabr)



Hududlar bo'yicha yuk aylanmasining yuqori ulushi bo'yicha yetakchi o'rinni Buxoro shahri (21,2 foiz) egalladi. Shu bilan birga G'ijduvon (14,5 foiz), Qorovulbozor (7,3 foiz), Buxoro (10,2 foiz) va Kogon (7,9 foiz) tumanlarida kuzatildi.

Transport turlari bo'yicha yuk tashish, yuk aylanmasi,
yo'lovchi tashish va yo'lovchi aylanmasi
(2021 yil yanvar-sentabr)

