

IV. INVESTITSİYALAR VA QURILISH

2021 yil yanvar-sentabr oylarida viloyatning asosiy kapitalini ko'paytirishga 13805,4 mlrd.so'm (dollar ekvivalentida 1,3 mlrd. AQSH doll.) miqdorida investitsiyalar kiritildi va o'sish sur'ati o'tgan yilning shu davriga nisbatan 125,1 foizni tashkil qildi.

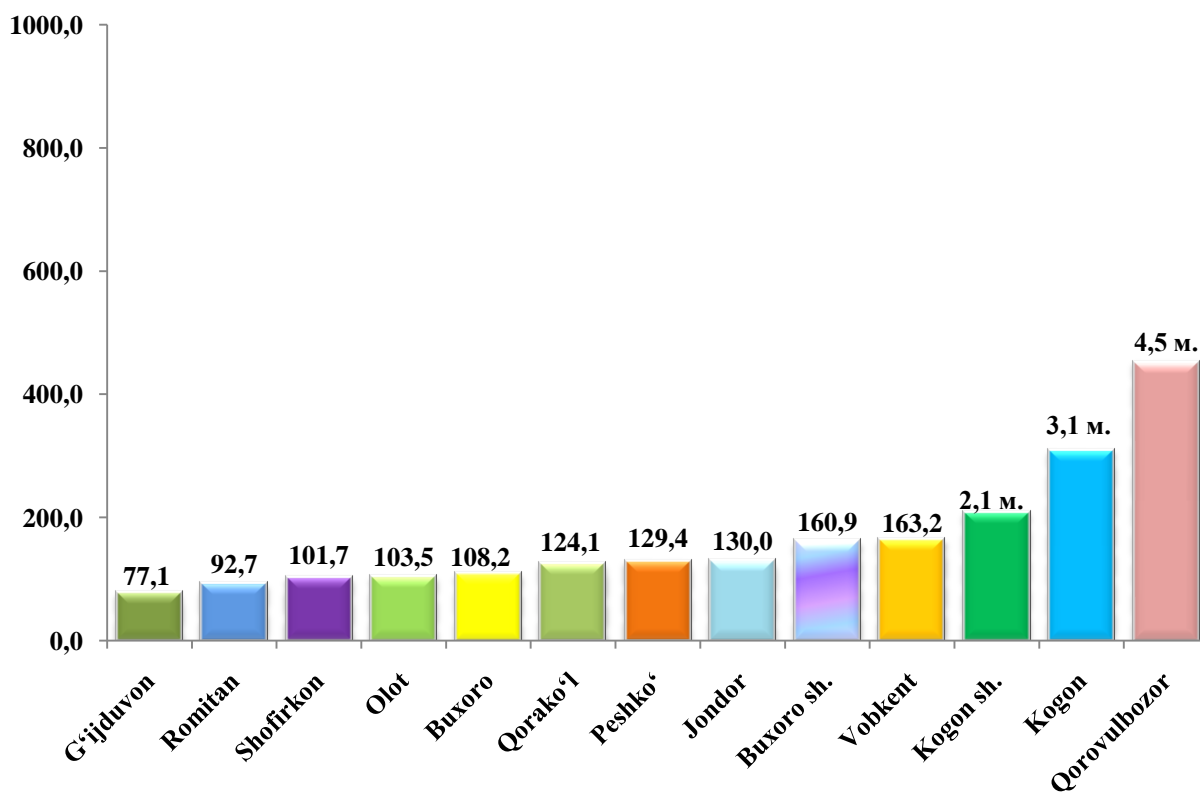
Asosiy kapitalga investitsiyalar yillar bo'yicha dinamikasini kuzatadigan bo'lsak, 2016 yilda - 5,9 trln. so'm yoki 120,8 foiz o'sishni, 2017 yilda - 11,6 trln. so'm yoki 154,7 foiz o'sishni, 2018 yilda - 9,6 trln. so'm yoki 60,6 foiz, 2019 yilda - 10,4 trln. so'm yoki 95,9 foiz, 2020 yilda - 12,2 trln. so'm yoki 104,7 foizni tashkil etgan.

Hududlar kesimida kiritilgan investitsiyalar hajmi

(2021 yil yanvar-sentabr)

	Investitsiya hajmi		Aholi jon boshi (ming so'm)
	mlrd. so'm	2020 yil yanvar-sentabr oylariga nisbatan o'sish sur'ati, % da	
Buxoro viloyati	13 805,4	125,1	7 051,9
Buxoro sh.	3 270,7	160,9	11 586,1
Kogon sh.	260,6	208,3	4 217,3
<i>tumanlar</i>			
Buxoro	689,5	108,5	4 055,7
Vobkent	425,5	163,2	2 992,6
Jondor	396,7	130,0	2 235,2
Kogon	1 544,5	308,4	19 306,2
Olot	1 015,5	103,5	10 094,5
Peshko'	315,3	129,4	2 516,1
Romitan	4 421,2	92,7	30 554,5
Shofirkon	183,3	101,7	1 018,7
Qorako'l	304,2	124,1	1 833,4
Qorovulbozor	479,0	451,8	25 616,4
G'ijduvon	499,4	77,1	1 617,2

Asosiy kapitalga kiritilgan investitsiyalarning o‘shish sur‘atlari, foizda
(yanvar-sentabr)



Asosiy kapitalga investitsiyalarning yuqori o‘shish sur‘atlari Kogon (o‘tgan yilga nisbatan o‘shish sur‘ati 3,1 marta ko‘p asosiy kapitalga investitsiyalar hajmi 1544,5 mlrd. so‘m), Qorovulbozor (4,5 marta, 479,0 mlrd. so‘m) tumanlarida, hamda Kogon (2,1 marta, 260,6 mlrd. so‘m) shaharda kuzatildi.

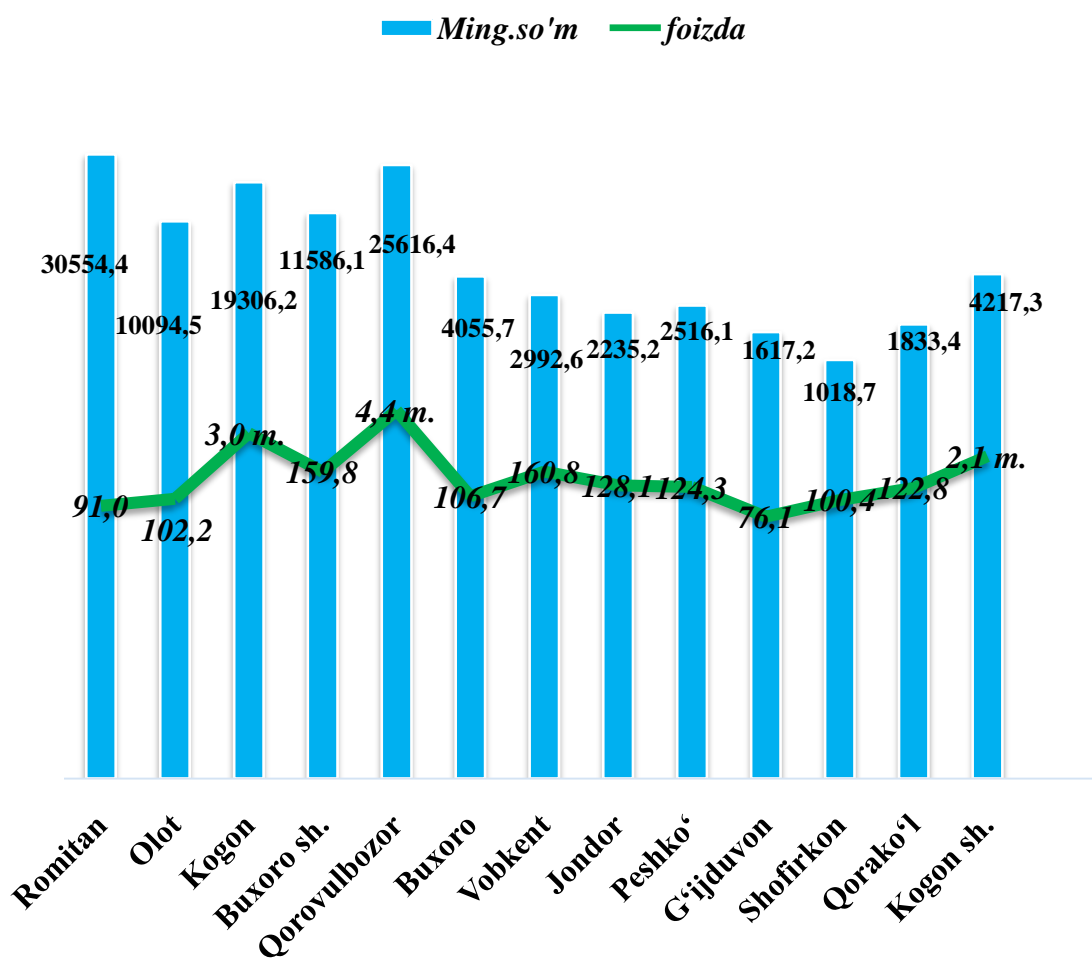
Asosiy kapitalga investitsiyalarning o‘zlashtirilgan hajmi bo‘yicha tumanlar kesimida Romitan tumani yetakchilik qilmoqda. Ushbu hududda jami asosiy kapitalga investitsiyalarning 32,0 foizi o‘zlashtirildi.

Shuningdek, Buxoro shahar jami investitsiyalar hajmidan 23,6 foizini, Olot tumani 7,4 foizini tashkil etmoqda. Qorovulbozor, Buxoro, Kogon va G‘ijduvon tumanlarida ushbu ko‘rsatkich mos ravishda 3,5 foizni, 5,0 foizni, 11,2 foizni va 3,6 foizini tashkil etdi.

Peshko‘ va Shofirkon tumanlarida investitsiyalar eng kam o‘zlashtirilgan bo‘lib, har birining viloyatdagi ulushi 1,3 foizi va 2,3 foizini tashkil etdi.

Aholi jon boshiga kiritilgan investitsiyalar

(2021 yil yanvar-sentabr)

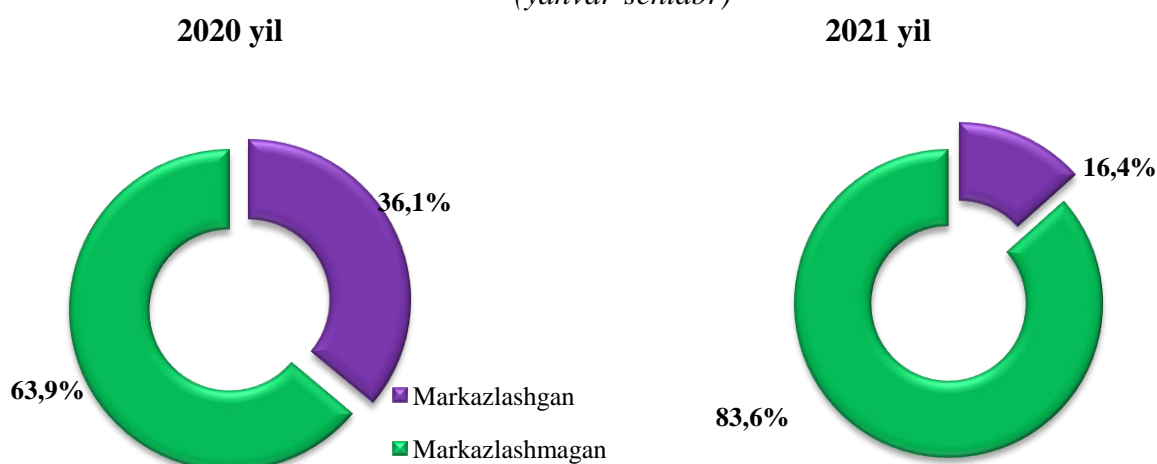


2021 yil yanvar-sentabr oylarida aholi jon boshiga hisoblangan asosiy kapitalga investitsiyalar hajmi bo'yicha yuqori ko'rsatkichlar Romitan tumani (30 554,4 ming so'm yoki o'tgan yilning mos davriga nisbatan o'sish sur'ati 91,0 foiz), Qorovulbozor tumanida (25 616,4 ming so'm, 4,4 marta ko'p) hamda, Kogon tumanida (19 306,2 ming so'm, 3,0 marta ko'p) qayd etildi.

Moliyalashtirish manbalari bo'yicha asosiy kapitalga kiritilgan investitsiyalarning taqsimlanishi quyida keltirilgan

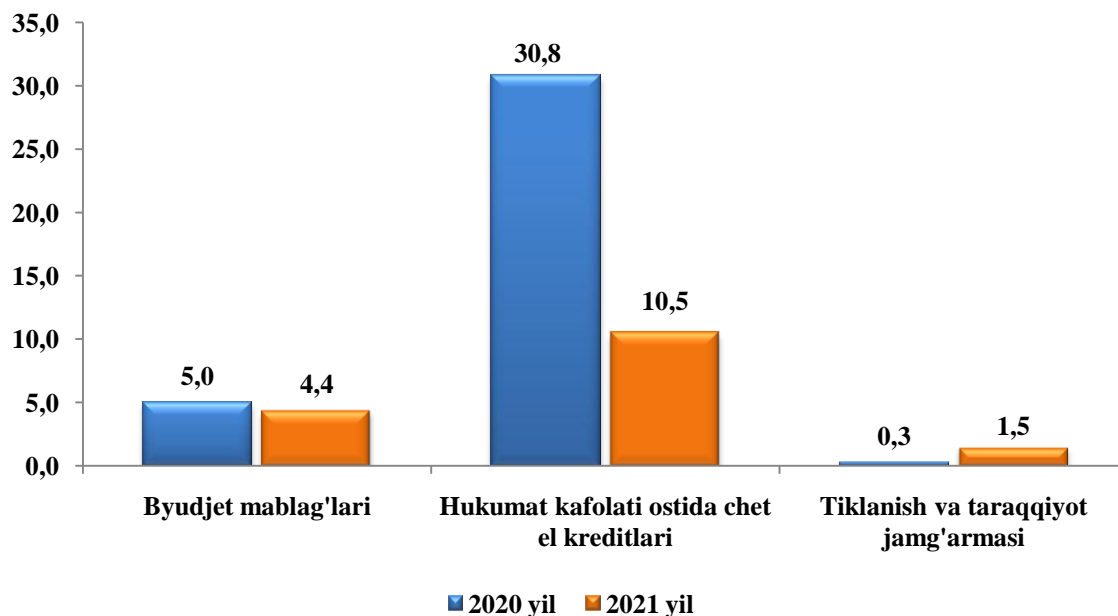
	<i>mlrd.so'm</i>	<i>o'sish sur'ati, foiz</i>	<i>yakunga nisbatan foiz</i>
Asosiy kapitalga kiritilgan investitsiyalar	13 805,4	125,1	100,0
<i>shu jumladan:</i>			
Markazlashgan investitsiyalar:	2 260,5	56,6	16,4
byudjet mablag'lari	609,1	109,2	4,4
tiklanish va taraqqiyot jamg'armasi	102,6	-	0,8
suv ta'minoti va kanalizatsiya tizimlarini rivojlantirish jamg'armasi	97,6	2,6 m.	0,7
hukumat kafolati ostida chet el kreditlari	1 451,2	42,7	10,5
Markazlashmagan investitsiyalar	11 544,9	164,0	83,6
korxonalarining o'z mablag'lari	2 418,7	96,6	17,5
aholi mablag'lari	1 419,5	102,7	10,3
to'g'ridan-to'g'ri va boshqa xorijiy investitsiya va kreditlar	6 961,4	2,8 m.	50,4
tijorat bank kreditlari va boshqa qarz mablag'lari	745,3	113,7	5,4

Asosiy kapitalga kiritilgan investitsiyalarda markazlashgan va markazlashmagan investitsiyalarning ulushlari
(yanvar-sentabr)



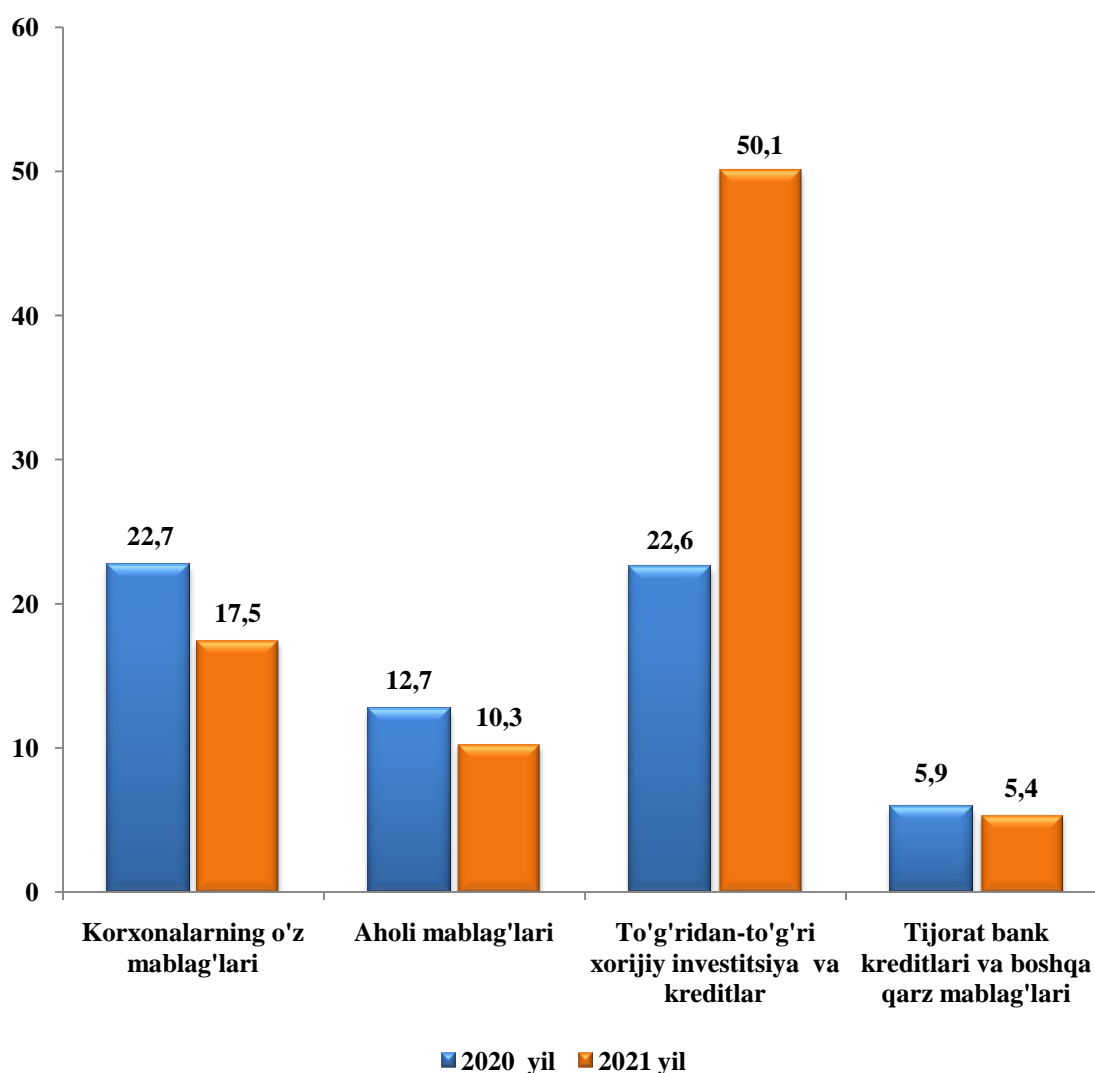
Markazlashgan moliyalashtirish manbaalari hisobidan kiritilgan investitsiyalar hajmi 2021 yil yanvar-sentabrga nisbatan o'sish sur'ati 56,6 foizni tashkil etib, 2 260,6 mlrd. so'mga etdi. Jami investitsiyalar hajmida esa markazlashgan moliyalashtirish manbaalari hisobidan kiritilgan investitsiyalar hajmining ulushi 16,4 foiz (2020 yil yanvar-sentabr oylarida 36,1 foiz)ni tashkil qildi.

Asosiy kapitalga kiritilgan investitsiyalarning markazlashgan moliyalashtirish manbalari
(yanvar-sentabr jami investitsiyalar hajmidagi ulushi, foizda)



Shundan, byudjet mablagʻlari 609,1 mlrd. soʻmni tashkil etib, oʻsish surʻati oʻtgan yilning mos davriga nisbatan 109,2 foizni tashkil qildi (umumiy hajmdagi ulushi 4,4 foiz), tiklanish va taraqqiyot jamgʻarmasi 200,3 mlrd. soʻmni tashkil etdi, Oʻzbekiston Respublikasi kafolati ostidagi xorijiy investitsiya va kreditlar 1451,2 mlrd. soʻmni tashkil etib, oʻsish surʻati oʻtgan yilning mos davriga nisbatan 42,7 foizni tashkil qildi (umumiy hajmdagi ulushi 10,5 foiz).

Asosiy kapitalga kiritilgan investitsiyalarning markazlashmagan moliyalashtirish manbalari
(yanvar-sentabr jami investitsiyalar hajmidagi ulushi, foizda)



Markazlashmagan moliyalashtirish manbalari hisobidan kiritilgan jami investitsiyalar 11 544,9 mlrd. soʻmni tashkil etdi, oʻtgan yilning mos davriga nisbatan 164,0 foizni (jami investitsiyalar hajmidagi ulushi 83,6 foiz) tashkil etdi. Shundan jami investitsiyalar hajmida eng koʻp ulush korxonaning oʻz mablagʻlari hisobiga oʻzlashtirilgan investitsiyalar boʻlib, 2418,7 mlrd. soʻmni tashkil etdi, oʻsish surʼati oʻtgan yilning mos davriga nisbatan 96,6 martani tashkil qildi (umumiy hajmdagi ulushi 17,5 foizni), toʻgʻridan-toʻgʻri xorijiy investitsiya va kreditlar oʻzlashtirilgan investitsiyalar hisobiga 6961,4 mlrd. soʻmni tashkil etib, oʻsish surʼati oʻtgan yilning mos davriga nisbatan 2,8 marta koʻp tashkil qildi (umumiy hajmdagi ulushi 50,4 foiz), aholi mablagʻlari hisobiga oʻzlashtirilgan investitsiyalar 1419,5 mlrd. soʻmni tashkil etib, oʻsish surʼati oʻtgan yilning mos davriga nisbatan 102,7 foizni tashkil qildi (umumiy hajmdagi ulushi 10,3 foiz), tijorat banklari kreditlari va boshqa qarz mablagʻlari 745,3 mlrd. soʻmni tashkil etib, oʻsish surʼati oʻtgan yilning mos davriga nisbatan 113,7 foizni tashkil qildi (umumiy hajmdagi ulushi 5,4 foiz).

Asosiy kapitalga investitsiyalarning moliyalashtirish manbalari boʻyicha tarkibi

	<i>Jami investitsiyalar, mlrd.soʻm</i>	<i>shu jumladan moliyalashtirish manbalari boʻyicha: (jami nisbatan, foiz)</i>					
		<i>Respublika byudjeti</i>	<i>Korxonona mablagʻlari</i>	<i>Aholi mablagʻlari</i>	<i>Tijorat bank kreditlari va boshqa qarz mablagʻlari</i>	<i>Xorijiy investitsiya va kreditlar</i>	<i>Tiklanish va taraqqiyot jamgʻarmasi</i>
Buxoro viloyati	13 805,4	4,4	17,5	10,3	5,4	60,9	1,5
Buxoro sh.	3 270,7	6,3	19,7	6,9	8,8	54,8	3,5
Kogon sh.	260,6	7,4	12,9	7,8	3,8	65,1	2,9
<i>tumanlar</i>							
Buxoro	689,5	5,7	13,4	16,9	5,1	58,3	0,7
Vobkent	425,5	3,6	4,7	18,7	4,8	66,2	2,0

	<i>Jami investitsiyalar, mlrd.so'm</i>	<i>shu jumladan moliyalashtirish manbalari bo'yicha: (jami nisbatan, foiz)</i>					
		<i>Respublika byudjeti</i>	<i>Korxonalar mablag'lari</i>	<i>Aholi mablag'lari</i>	<i>Tijorat bank kreditlari va boshqa qarz mablag'lari</i>	<i>Xorijiy investitsiya va kreditlar</i>	<i>Suv ta'minoti va kanalizatsiya tizimlarini rivojlantirish jamg'armasi</i>
Jondor	396,7	6,4	18,3	27,1	9,7	36,6	1,9
Kogon	1 544,5	2,2	5,4	7,1	5,8	78,9	0,5
Olot	1 015,5	4,0	6,2	12,5	1,0	76,3	-
Peshko'	315,3	8,9	8,5	36,1	2,2	42,0	2,3
Romitan	4 421,2	2,4	24,8	3,3	3,2	65,9	0,4
Shofirkon	183,3	12,2	13,8	37,4	4,6	27,1	4,8
Qorako'l	304,2	14,8	10,5	35,4	7,8	31,5	-
Qorovulbozor	479,0	2,0	33,8	1,5	1,7	60,1	0,9
G'ijduvon	499,4	3,6	13,2	38,3	13,0	30,0	1,9

2021 yil yanvar-sentabr oylarida asosiy kapitalga kiritilgan investitsiyalarning texnologik tarkibi
mlrd. so'm

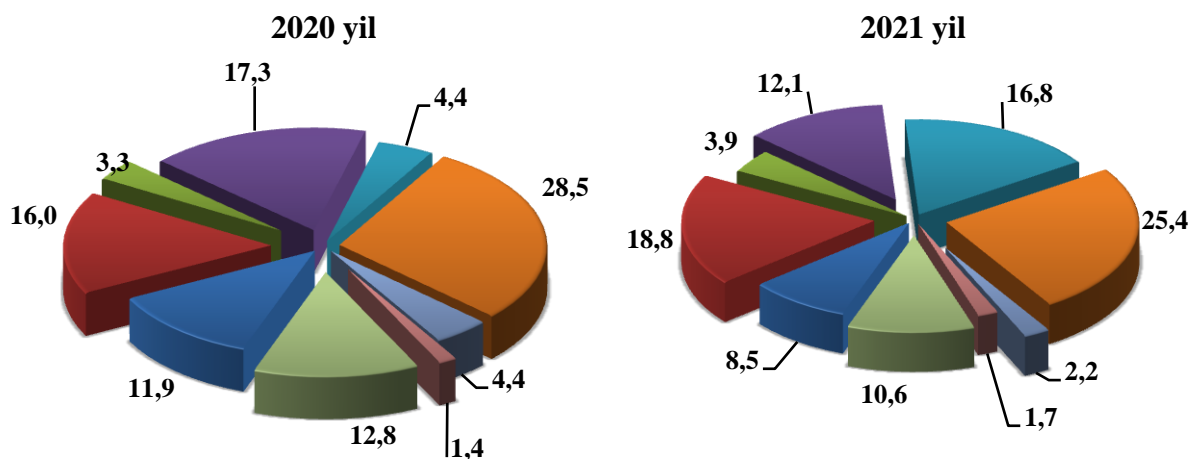
	<i>jami</i>	<i>davlat</i>	<i>nodavlat</i>
Jami	13 805,4	2 001,1	11 804,3

shu jumladan: umumiy hajmga nisbatan foiz hisobida

qurilish-montaj ishlari	42,2	63,3	38,7
mashina, uskunalar, transport vositalari ishlab chiqarish va xo'jalik jihozlar	52,1	34,4	55,1
boshqa xarajatlar	5,7	2,3	6,2

Asosiy kapitalga kiritilgan investitsiyalarning texnologik tarkibida qurilish va montaj ishlarining ulushi 2020 yil yanvar-sentabr oylariga nisbatan 16,8 punktga kamaygan va mashina, uskunalar, transport vositalari, ishlab chiqarish va xo‘jalik jihozlar qiymati ulushi 15,8 punktga oshgan.

Asosiy kapitalga kiritilgan investitsiyalar va kreditlarni iqtisodiy faoliyat turlari bo‘yicha
(umumiy hajmga nisbatan, foizda)
(yanvar-sentabr)



- Uy-joy qurilish
- Ishlab chiqaradigan sanoatda
- Ulgurji va chakana savdo, motorli transport vositalari va mototsikllarni ta'mirlashga
- Qishloq, o'rmon va baliq xo'jaligi
- Tashish va saqlash
- Tog'-kon sanoati va ochiq konlarni ishlash
- Qurilish
- Sog'liqni saqlash va ijtimoiy xizmatlar ko'rsatish
- Boshqa faoliyat turlari

Asosiy kapitalga investitsiyalarning iqtisodiy faoliyat turlari bo‘yicha tarkibida yuqoridagi diagrammada ko‘rsatib o‘tilganidek, tog‘-kon sanoati yetakchilik qilmoqda. Ushbu tarmoqda jami moliyalashtirish manbalari hisobidan 3 502,7 mlrd. so‘m yoki jami asosiy kapitalga kiritilgan investitsiyalarning 25,4 foizi o‘zlashtirilgan.

Shuningdek, asosiy kapitalga investitsiyalarning eng ko‘p investitsiya hajmlari qishloq, o‘rmon va baliqchilik xo‘jaligi 12,1 foizi, uy-joy qurilishiga 8,5 foizi, ishlab chiqarish sanoatiga 18,8 foizi, qurilishga 2,2 foizi, tashish va saqlash xizmatlariga 16,8 foizi va boshqa faoliyat turlariga 10,6 foizi to‘g‘ri keladi.

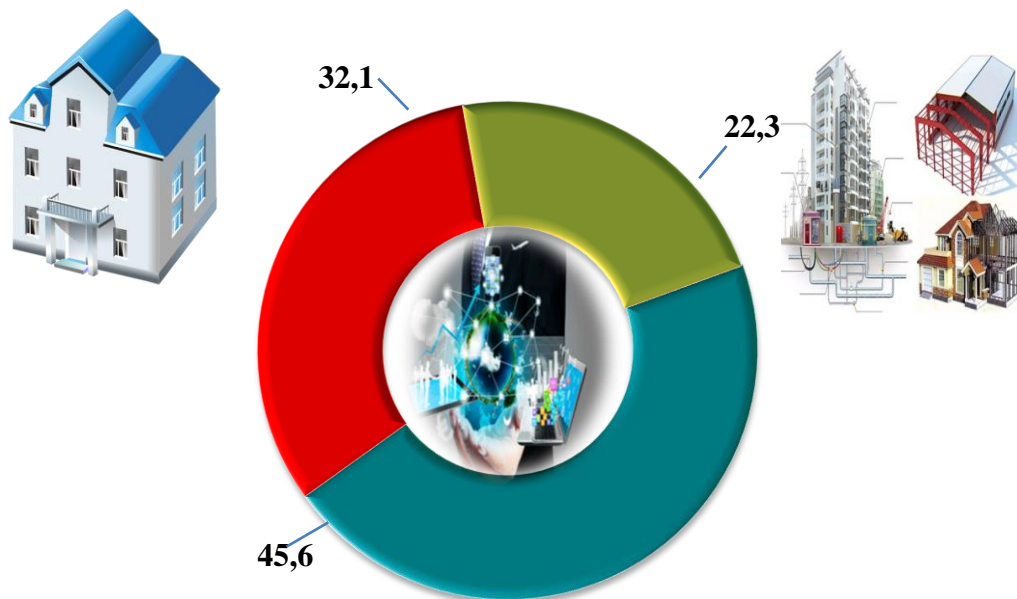
Turar joy qurilishiga investitsiyalar aholini namunaviy loyihalar asosida qurilayotgan va arzonlashtirilgan uy-joylar qurilishi bo‘yicha davlat dasturlarining amalga oshiririshi hamda aholi tomonidan yakka tartibdagi turar-joylar qurilishi hajmlari bilan bog‘liq.

Asosiy kapitalga investitsiyalarning takror ishlab chiqarish tarkibi
(umumiy hajmga nisbatan, foizda)

	<i>mlrd. so‘m</i>	<i>umumiy hajmdagi ulushi, foiz</i>
Jami	13 805,4	100,0
<i>shu jumladan:</i>		
yangi qurilish	6 296,1	45,6
kengaytirish, rekonstruksiya, modernizatsiya qilish va texnik qayta qurollantirish	4 425,7	32,1
boshqa yo‘nalishlar	3 083,6	22,3

Asosiy kapitalga kiritilgan investitsiyalarning takror ishlab chiqarish tarkibi bo‘yicha umumiy hajmidan yangi qurilishga 6 296,1 mlrd. so‘m yoki 45,6 foizi, kengaytirish, rekonstruksiya, modernizatsiya qilish va texnik qayta qurollantirishga 4 425,7 mlrd. so‘m yoki 32,1 foizi va boshqa yo‘nalishlarga 3083,6 mlrd. so‘m yoki 22,3 foizi to‘g‘ri keladi.

Asosiy kapitalga investitsiyalarning takror ishlab chiqarish tarkibi (foizda)



- Yangi qurilish
- Kengaytirish, rekonstruksiya, modernizatsiya, texnik qurollantirish
- Boshqalar

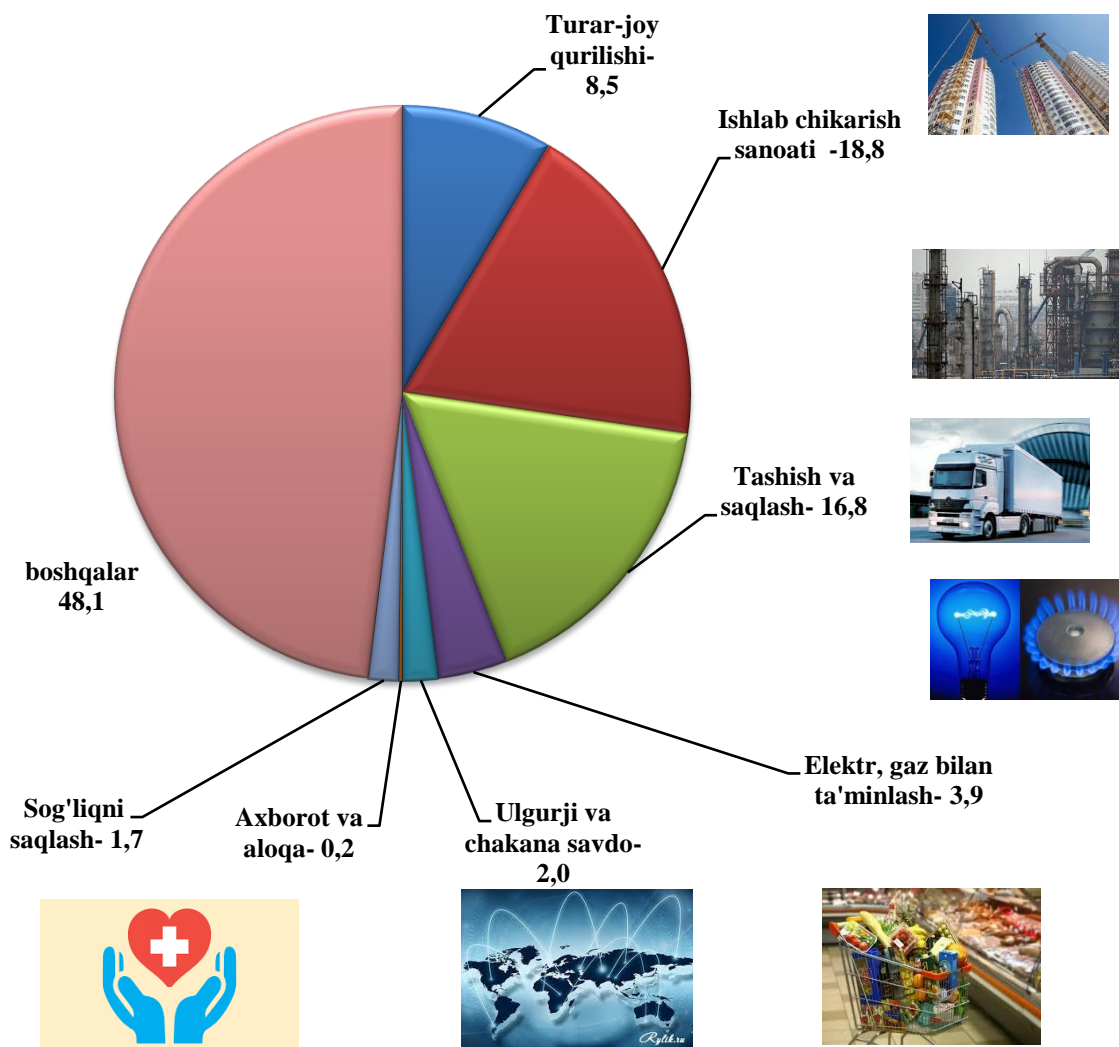
Iqtisodiy faoliyat turlari bo'yicha o'zlashtirilgan asosiy kapitalga investitsiyalar (yanvar-sentabr)

	mlrd. so'm	Jamiga nisbatan ulushi, foizda	
		2020 yil	2021 yil
Asosiy kapitalga investitsiyalar - jami	13 805,4	100,0	100,0
<i>shu jumladan</i>			
qishloq, o'rmon va baliqchilik xo'jaligi	1 674,2	17,3	12,1
tog' - kon sanoati	3 502,7	28,5	25,4
ishlab chiqarish sanoati	2 597,8	16,0	18,8
elektr, gaz, bug' bilan ta'minlash va havoni konditsiyalash	531,9	1,2	3,9
suv bilan ta'minlash, kanalizatsiya tizimi, chiqindilarni yig'ish va utilizatsiya qilish	381,1	2,7	2,8
qurilish	297,4	4,4	2,2
ulgurji va chakana savdo, motorli transport vositalari va mototsikllarni ta'mirlash	279,8	3,3	2,0
tashish va saqlash	2 314,5	4,4	16,8
yashash va ovqatlanish bo'yicha xizmatlar	97,7	1,1	0,7

	mlrd. so‘m	Jamiga nisbatan ulushi, foizda	
		2020 yil	2021 yil
axborot va aloqa	29,6	0,6	0,2
moliya va sug‘urta faoliyati	20,5	0,3	0,1
ta’lim	428,4	3,4	3,1
sog‘liqni saqlash va ijtimoiy xizmatlar ko‘rsatish	235,8	1,4	1,7
jami faoliyat turlaridan tashqari: turar joy qurilishiga investitsiyalar	1 168,9	11,9	8,5
boshqa faoliyat turlari	245,1	3,5	1,7

Iqtisodiy faoliyat turlari bo‘yicha asosiy kapitalga investitsiyalarning o‘zlashtirilishi: ishlab chiqarish sanoatida 2597,8 mlrd. so‘m (jami investitsiyalar hajmidagi ulushi 18,8 foiz), shu jumladan oziq-ovqat, ichimlik va tamaki mahsulotlari ishlab chiqarish 298,6 mlrd.so‘m (2,2 foiz), to‘qimachilik mahsulotlarni ishlab chiqarish 1 546,5 mlrd.so‘m (11,2 foiz), kimyo mahsulotlari ishlab chiqarish faoliyati turida 23,2 mlrd.so‘m (0,2 foiz), boshqa nometal nomineral mahsulotlar ishlab chiqarish faoliyat turida 165,6 mlrd. so‘m (1,2 foiz), elektr, gaz, bug‘ bilan ta‘minlash va havoni konditsiyalash faoliyat turida 531,9 mlrd. so‘m, (3,9 foiz), suv bilan ta‘minlash; kanalizatsiya tizimi, chiqindilarni yig‘ish va utilizatsiya qilish faoliyat turida 381,1 mlrd. so‘m, (2,8 foiz), qurilish faoliyati turida 297,4 mlrd. so‘m (2,2 foiz), tashish va saqlash faoliyat turida 2304,5 mlrd. so‘m (16,8 foiz), ulgurji va chakana savdo, motorli transport vositalari va mototsikllarni ta‘mirlash faoliyat turida 279,8 mlrd. so‘m (2,0 foiz), axborot va aloqa faoliyat turida 29,6 mlrd. so‘m (0,2 foiz), ta’lim sohasida 428,4 mlrd. so‘m (3,1 foiz), jami faoliyat turlaridan tashqari turar joy qurilishida 1 168,9 mlrd. so‘m 8,5 foiz) investitsiyalar o‘zlashtirildi.

2021 yil yanvar-sentabr oylarida iqtisodiy faoliyat turlari bo'yicha asosiy kapitalga investitsiyalar tarkibi



Korxonalar va tashkilotlarni modernizatsiya qilish, texnik va texnologik qayta qurollantirish, hamda kengaytirishga investitsiyalar hajmi 2021 yil yanvar-sentabrga nisbatan 10,3 punktga ko'paygan.

Buxoro viloyati asosiy kapitalga investitsiyalar bo'yicha korxonalar va tashkilotlarni modernizatsiya qilish, texnik va texnologik qayta qurollantirish, hamda kengaytirishga investitsiyalar ulushi 32,1 foizni tashkil etdi.

Asosiy kapitalga xorijiy investitsiya va kreditlar

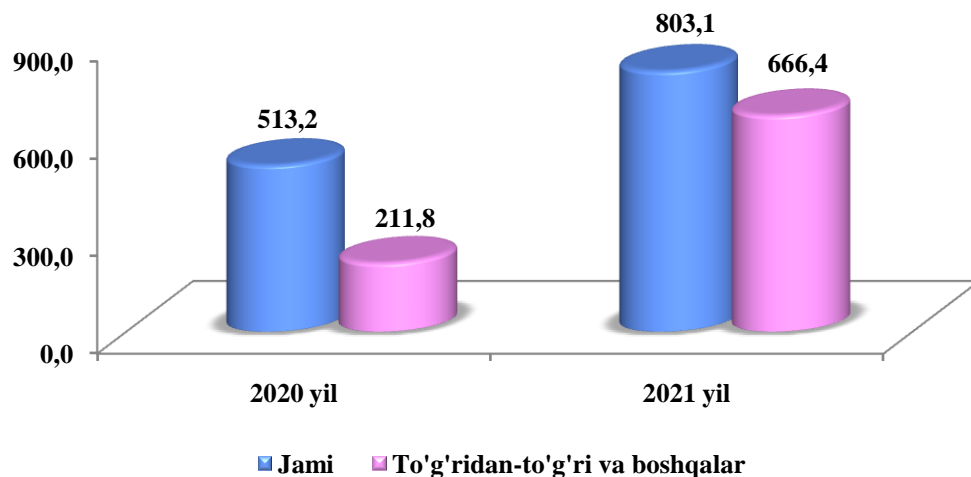
Xorijiy investitsiya va kreditlarning jami asosiy kapitalga o‘zlashtirilgan investitsiyalardagi ulushi 60,9 foizni tashkil etdi.

Xorijiy investitsiya va kreditlarning eng katta ulushi Romitan tumanida (34,6 foiz) va Buxoro shaxrida (21,3 foiz) kuzatildi.

Xorijiy investitsiyalarni o‘zlashtirish, kreditlarni qo‘shgan holda

	<i>Xorijiy investitsiyalar o‘zlashtirildi, mlrd. so‘m</i>		<i>Xorijiy investitsiyalar, jamiga nisbatan foizda</i>	
	<i>jami</i>	<i>shu jumladan, kreditlar</i>	<i>jamiga</i>	<i>Asosiy kapitalga investitsiyalar</i>
Buxoro viloyati	8 412,6	7 029,0	100,0	60,9
Buxoro sh.	1 791,5	1 483,6	21,3	54,8
Kogon sh.	169,7	27,4	2,0	65,1
tumanlar				
Buxoro	401,7	167,0	4,8	58,3
Vobkent	281,7	250,2	3,3	66,2
Jondor	145,2	80,5	1,7	36,6
Kogon	1 219,0	1 142,7	14,6	78,9
Olot	774,5	698,7	9,2	76,3
Peshko‘	132,4	119,0	1,6	42,0
Romitan	2 914,1	2 702,9	34,6	65,9
Shofirkon	49,6	27,1	0,6	27,1
Qorako‘l	95,9	91,5	1,1	31,5
Qorovulbozor	287,7	90,2	3,4	60,1
G‘ijduvon	149,6	148,1	1,8	30,0

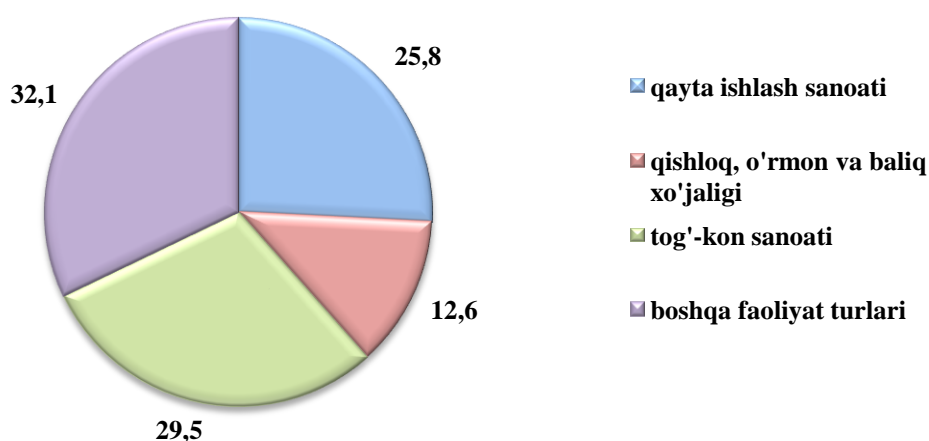
Xorijiy investitsiya va kreditlarni o'zlashtirish
2021 yil yanvar-sentabr (mln. AQSH doll.)



O'zlashtirilgan jami xorijiy investitsiya va kreditlarning dollar ekvivalentidagi qiymati 803,1 mln. AQSH dollarini tashkil etib, undan 666,4 mln. AQSH dollari to'g'ridan-to'g'ri va boshqa xorijiy investitsiya va kreditlarni, yoki jami xorijiy investitsiya va kreditlarning 83,0 foiz tashkil etdi.

To'g'ridan-to'g'ri va boshqa xorijiy investitsiya va kreditlarning o'zlashtirilgan hajmi 2021 yil yanvar-sentabr oylarida 6961,4 mlrd. so'mni yoki o'tgan yilning mos davriga nisbatan 3,3 marta ko'p tashkil qildi.

Ayrim iqtisodiy faoliyat turlari bo'yicha xorijiy investitsiya va kreditlar tarkibi



Iqtisodiy faoliyat turlari bo'yicha xorijiy investitsiya va kreditlar qayta ishlash sanoati faoliyatiga 2020 yil yanvar-sentabrga nisbatan 2,1 punktga (jamiga nisbatan ulushi 25,8 foiz) oshgan, tog'-kon sanoatida 7,9 punktga (29,5 foiz), hamda qishloq, o'rmon va baliqchilik xo'jaligi sohasida 9,9 punktga (12,6 foiz) kamaydi.

Ijtimoiy soha ob'ektlarini qurish

Noishlab chiqarish sohasiga kiritilgan investitsiyalar hajmidan 1 164,4 mlrd.so'm yoki 42,7 foizi uy-joy qurilishida o'zlashtirilgan. 2021 yilning yanvar-sentabr oylarida umumiy maydoni 1 110,0 ming kv.m. bo'lgan 4 830 ta uy-joy (o'sish sur'ati o'tgan yilga nisbatan 103,3 foiz), shu jumladan, qishloq joylarida 851,2 ming kv.m. (o'tgan yilga nisbatan o'sish sur'ati 105,3 foiz) uy-joy foydalanishga topshirildi.

Yangi qurilish va rekonstruksiya hisobiga turar joylar va ijtimoiy ob'ektlarni ishga tushirish

(2021 yil yanvar-sentabr)

	<i>Barcha moliyalashtirish manbalari hisobidan:</i>			
	<i>Ishga tushirildi</i>		<i>o'tgan yilning mos davriga o'sish sur'ati, foizda</i>	
	<i>jami</i>	<i>jumladan qishloq joylarda</i>	<i>jami</i>	<i>jumladan qishloq joylarda</i>
Turar joylar umumiy maydoni, ming kv.m.	1 110,0	851,2	103,3	105,3
<i>ulardan:</i>				
yakka tartibdagi turar joylar	1 105,0	850,7	110,0	105,3

2021 yil yanvar-sentabr oylarida umumiy maydoni 1110,0 ming kv.m (2020 yilning mos davriga nisbatan 103,3 foiz) bo'lgan 5378 xonadonga ega 4,8 ming turar joylar, jumladan 851,2 ming kv.m. (105,3 foiz) qishloq joylarda ishga tushirildi.

2021 yil yanvar-sentabr oylarida ishga tushirilgan turar joylar

	<i>Ishga tushirildi, jami</i>		<i>Ulardan: yakka tartibdagi turar joylar</i>	
	<i>ming kv.m</i>	<i>o'tgan yilning mos davriga o'sish sur'ati, foizda</i>	<i>ming kv.m</i>	<i>o'tgan yilning mos davriga o'sish sur'ati, foizda</i>
Buxoro viloyati	1 110,0	103,3	1 105,0	110,0
Buxoro sh.	145,0	97,1	140,5	159,5
Kogon sh.	15,9	80,3	15,9	135,2
<i>tumanlar</i>				
Buxoro	99,6	98,9	99,5	98,8
Vobkent	51,9	119,3	51,9	119,3
Jondor	74,9	112,3	74,8	112,4
Kogon	97,8	109,0	97,8	109,8
Olot	120,9	107,2	120,9	107,2
Peshko'	91,9	87,4	91,9	87,4
Romitan	114,1	105,0	114,1	105,0
Shofirkon	51,5	96,8	51,5	96,8
Qorako'l	67,4	128,6	66,9	127,7
Qorovulbozor	5,4	98,2	5,3	96,8
G'ijduvon	173,8	103,9	173,8	103,9

Umumiy maydoni 1105,0 ming kv.m. yoki o'tgan yilning mos davriga nisbatan 110,0 foiz yakka tartibda qurilgan turar joylar ishga tushirildi.

Umumta'lim maktablarini qurish va qayta ta'mirlashga 93,3 mlrd.so'mlik investitsiyalar o'zlashtirildi, bu esa noishlab chiqarish sohasiga yo'naltirilgan investitsiyalarning 3,4 foizini va ta'lim sohasiga kiritilgan investitsiyalarning 21,8 foizini tashkil qildi.

Sogʻliqni saqlash obʻektlarini qurilishida 57,4 mlrd. soʻmlik investitsiyalar oʻzlashtirildi, bu noishlab chiqarish sohasiga yoʻnaltirilgan investitsiyalarning 2,1 foizini tashkil qiladi. Ichimlik suvi tarmoqlari qurilishiga 2,1 mlrd. soʻmlik investitsiyalar oʻzlashtirildi.

Qurilish faoliyati. 2021 yil yanvar-sentabr oylarida 5 228,8 mlrd. soʻmlik qurilish pudrat ishlari bajarilib, 2020 yil yanvar-sentabr oylariga nisbatan oʻsish surʼati 108,9 foizni tashkil etdi.

Qurilish ishlari umumiy hajmining 55,3 foizi yangi qurilish, rekonstruksiya qilish, kengaytirish va texnik jihatdan qayta jihozlashga, 44,7 foizi kapital taʼmirlash va boshqa pudrat ishlariga toʻgʻri keladi.

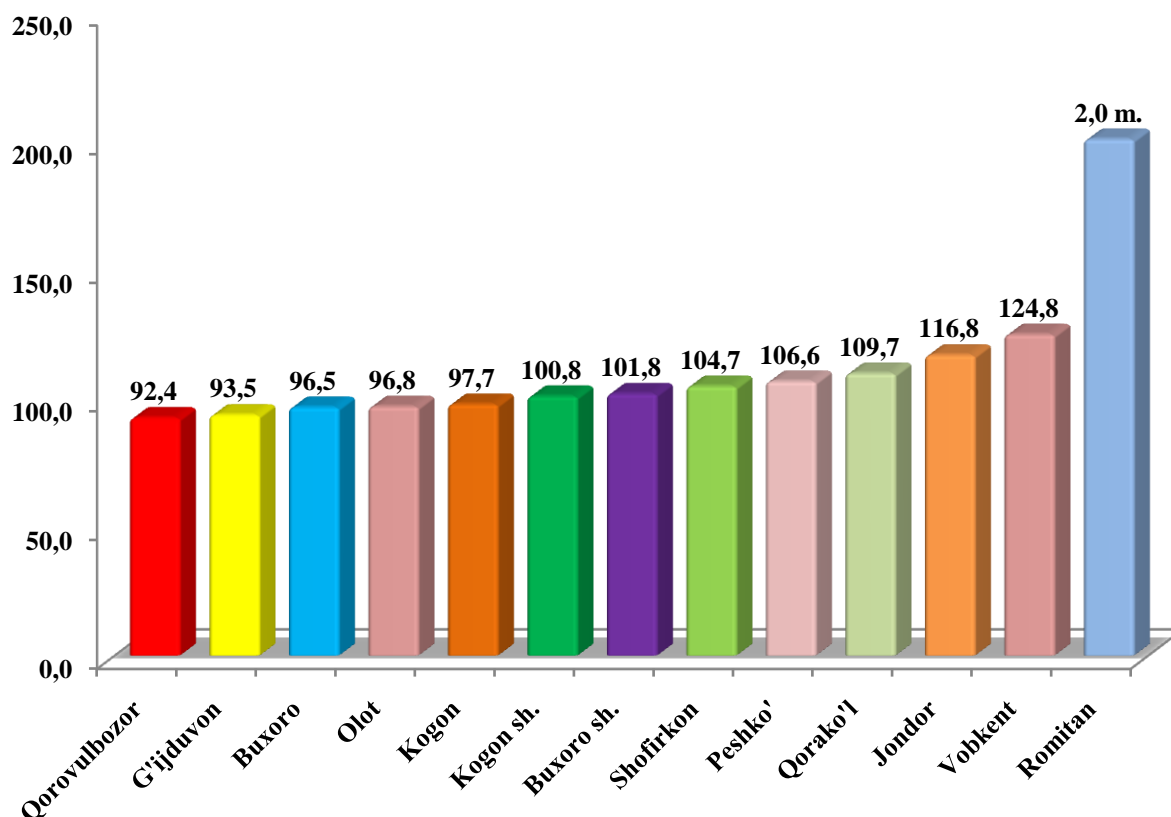
Hududlar kesimida qurilish ishlari

(yanvar-sentabr oylarida)

	2020 yil (mlrd. soʻm)	2021 yil (mlrd. soʻm)	Oʻtgan yilga nisbatan, % da	Jamiga nisbatan ulushi, % da
Buxoro viloyati	4 131,4	5 228,8	108,9	100,0
Buxoro sh.	989,5	1 174,6	101,8	22,4
Kogon sh.	242,5	286,6	100,8	5,5
<i>tumanlar</i>				
Buxoro	389,3	436,7	96,5	8,3
Vobkent	83,7	119,5	124,8	2,3
Jondor	267,9	364,0	116,8	7,0
Kogon	291,4	329,7	97,7	6,3
Olot	294,2	328,7	96,8	6,3
Peshkoʻ	234,2	288,9	106,6	5,5
Romitan	307,1	719,6	2,0 m.	13,8
Shofirkon	239,9	292,6	104,7	5,6
Qorakoʻl	179,8	228,4	109,7	4,4
Qorovulbozor	251,8	273,7	92,4	5,2
Gʻijduvon	360,1	385,8	93,5	7,4

Hududlar kesimida qurilish ishlarining o‘shish sur‘ati, foizda

(yanvar-sentabr)



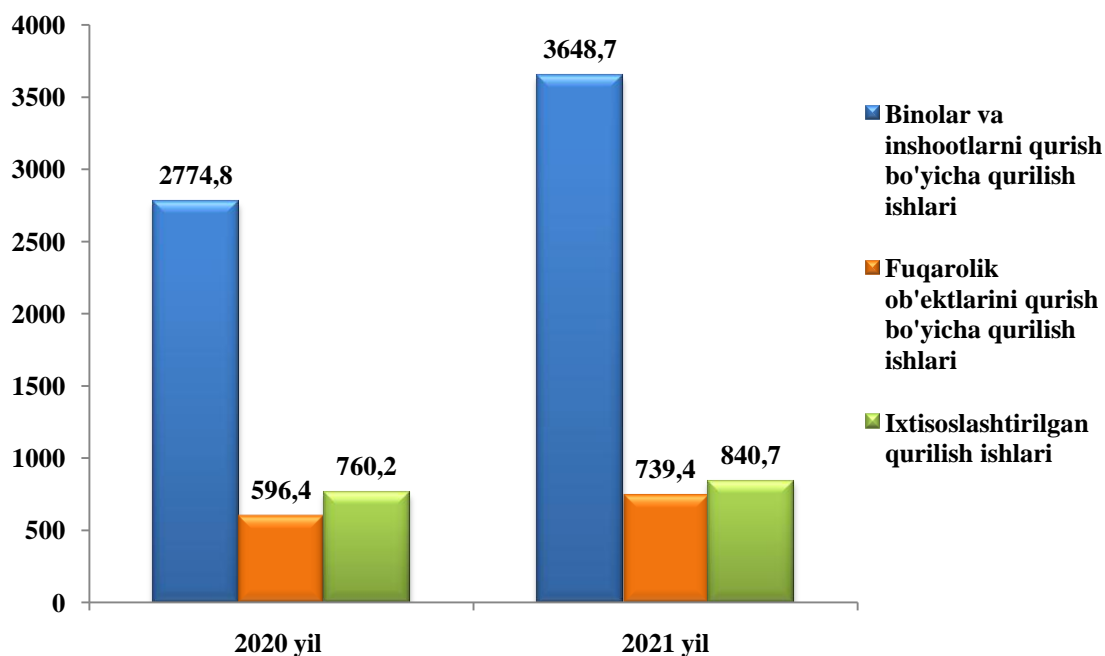
Hududlar kesimida qurilish ishlari

	Jami, mlrd. so‘m	shu jumladan mulkchilik shakllari bo‘yicha, jami hajmga nisbatan foizda	
		davlat	Nodavlat
Buxoro viloyati	5 228,8	5,4	94,6
Buxoro sh.	1 174,6	11,5	88,5
Kogon sh.	286,6	2,4	97,6
tumanlar			
Buxoro	436,7	3,3	96,7
Vobkent	119,5	7,4	92,6
Jondor	364,0	6,0	94,0
Kogon	329,7	2,0	98,0

	Jami, mlrd. so‘m	shu jumladan mulkchilik shakllari bo‘yicha, jami hajmga nisbatan foizda	
		davlat	Nodavlat
Olot	328,7	5,1	94,9
Peshko‘	288,9	3,7	96,3
Romitan	719,6	3,5	96,5
Shofirkon	292,6	3,2	96,8
Qorako‘l	228,4	6,2	93,8
Qorovulbozor	273,7	1,7	98,3
G‘ijduvon	385,8	2,6	97,4

Nodavlat mulkchilik shaklidagi tashkilotlar tomonidan 4 943,9 mlrd. so‘mlik qurilish ishlari amalga oshirilib, jami qurilish ishlari hajmidagi ulushi 94,6 foizni (2020 yil yanvar-sentabrga nisbatan o‘shish sur‘ati 130,6 foizni) tashkil qildi.

Iqtisodiy foliyat turlari bo‘yicha bajarilgan qurilish ishlari (mlrd.so‘m)

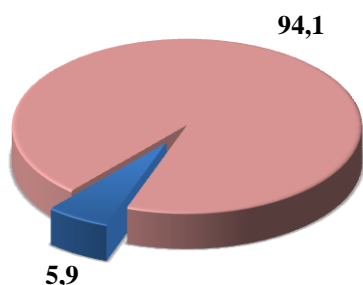


Qurilish ishlari umumiy hajmining 69,8 foizi binolar va inshootlarni qurish bo'yicha qurilish ishlari, 14,1 foizi fuqarolik qurilishi ob'ektlarini qurish bo'yicha qurilish ishlari va 16,1 foizi ixtisoslashtirilgan qurilish ishlariga to'g'ri keldi.

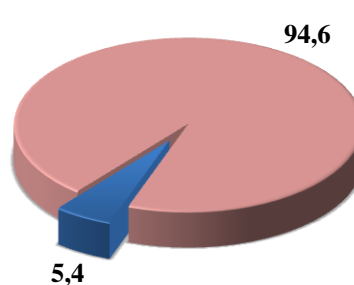
Nodavlat mulkchilik shaklidagi tashkilotlar tomonidan 4943,9 mlrd. so'mlik qurilish ishlari amalga oshirilib, qurilish ishlarining umumiy hajmida 94,6 foizni (2020 yil yanvar-sentabrga nisbatan 0,5 foizga oshgan) tashkil qildi.

**Mulkchilik shakllari bo'yicha qurilish tashkilotlarining
o'z kuchlari bilan bajargan qurilish ishlari taqsimoti**
(umumiy hajmga nisbatan, foizda)

2020 yil yanvar-sentabr



2021 yil yanvar-sentabr



■ Davlat mulki ■ Nodavlat mulki

Hisobot davrida bino va inshootlar qurilishi bo'yicha bajarilgan qurilish ishlari hajmi 3 648,7 mlrd. so'mni yoki 2020 yilning mos davriga nisbatan 141,4 foizni, mos ravishda, fuqarolik qurilishi ob'ektlari bo'yicha qurilish hajmi 739,4 mlrd. so'mni (yoki 97,9 foizni), ixtisoslashtirilgan qurilish ishlari bo'yicha qurilish ishlari hajmi 840,7 mlrd. so'm (yoki 122,3 foizni) tashkil qildi.

Iqtisodiy faoliyat turlari bo'yicha qurilish ishlari hajmi

(mlrd. so'm)

	Qurilish ishlari, xizmatlar jami	shu jumladan iqtisodiy faoliyat turlari		
		Bino va inshootlar qurilishi	Fuqarolik qurilishi ob'ektlari	Ixtisoslashtirilgan qurilish ishlari
Buxoro viloyati	5 228,8	3 648,7	739,4	840,7
Buxoro sh.	1 174,6	742,2	269,7	162,7
Kogon sh.	286,6	174,5	10,5	101,6
tumanlar				
Buxoro	436,7	343,9	39	53,8
Vobkent	119,5	99,1	12,9	7,5
Jondor	364,0	257,5	52,1	54,4
Kogon	329,7	245,0	39,2	45,5
Olot	328,7	205,7	28,7	94,3
Peshko'	288,9	216,8	32,2	39,9
Romitan	719,6	621,2	48,1	50,3
Shofirkon	292,6	197,2	49,6	45,8
Qorako'l	228,4	177,8	27,0	23,6
Qorovulbozor	273,7	47,5	100,6	125,6
G'ijduvon	385,8	320,3	29,8	35,7

Viloyatda bajarilgan qurilish ishlarining iqtisodiy faoliyat turlari bo'yicha asosiy qismi bino va inshootlar qurilishi (3 648,7 mlrd.so'm) ga to'g'ri kelib, viloyat umumiy hajmida 69,8 foizni tashkil qildi. Shu bilan birga, fuqarolik qurilishi (739,4 mlrd. so'm) ob'ektlari bo'yicha bajarilgan qurilish ishlari viloyat umumiy hajmining 14,1 foizni hamda ixtisoslashtirilgan qurilish (840,7 mlrd. so'm) ishlari 16,1 foizni tashkil etdi.