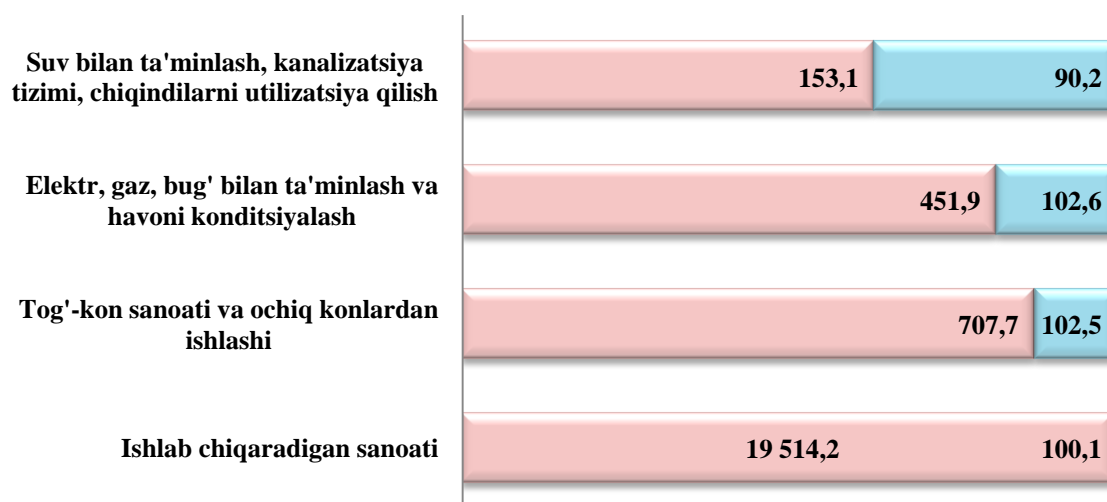


II. SANOAT

Dastlabki ma'lumotlarga asosan 2021 yilning yanvar-dekabr oylarida viloyatda faoliyat ko'rsatayotgan sanoat korxonalarini tomonidan hajmi 20 826,9 mlrd. so'mlik sanoat mahsulotlari ishlab chiqarilgan bo'lib, o'tgan yilning shu davriga nisbatan sanoat mahsuloti fizik hajm indeksi 100,1 foizni tashkil etdi.

2021 yil yanvar-dekabr oylarida asosiy iqtisodiy faoliyat turlari bo'yicha sanoat ishlab chiqarish tarkibi, hajmi va fizik hajm indeksi



■ ishlab chiqarish hajmi, mlrd so'm. ■ o'tgan yilning mos davriga nisbatan fizik hajm indeksi, foizda

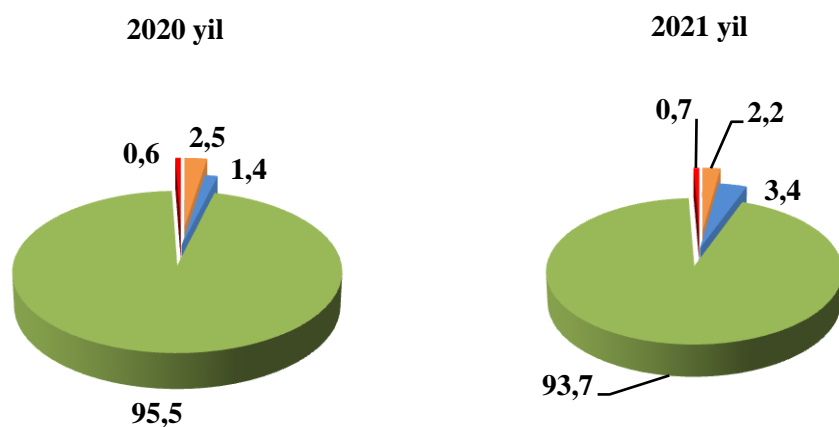
Jami sanoat ishlab chiqarish hajmi o'sishining asosiy omili bo'lib, ishlab chiqaradigan (qayta ishlash) sanoatida ishlab chiqarish hajmining o'tgan yilning shu davriga nisbatan 100,1 foizga o'sishi bilan birga, tog'-kon sanoati va ochiq konlarda ishlash bo'yicha 102,5 foizni, elektr, gaz, bug' bilan ta'minlash va havoni konditsiyalashning 102,6 foizni va suv bilan ta'minlash, kanalizatsiya tizimi, chiqindilarni utilitatsiya qilish 90,2 foizni tashkil etganligini kuzatish mumkin.

**2021 yil yanvar-dekabr oylarida iqtisodiy faoliyat turlari bo'yicha sanoat mahsulotini
ishlab chiqarish**

	<i>mlrd. so'm</i>	<i>o'sish sur'ati, foizda</i>
Iqtisodiy faoliyatning alohida turlari bo'yicha sanoat mahsulotlari ishlab chiqarish hajmi	20 826,9	100,1
Tog'- kon sanoati va ochiq konlarni ishlash	707,7	102,5
<i>ulardan:</i>		
Tog'- kon sanoati bilan bog'liq boshqa faoliyat	128,1	88,6
Tog'- kon sanoati sohasidagi texnik xizmatlar	579,6	110,5
Ishlab chiqaradigan sanoat	19 514,2	100,1
<i>undan:</i>		
Oziq- ovqat ichimliklar va tamaki mahsulotlari ishlab chiqarish	3 649,4	118,0
To'qimachilik, kiyim, teri va unga tegishli mahsulotlari ishlab chiqarish	4 956,3	116,8
Yog'och va po'kak buyumlar , poxol va to'qish uchun materiallar, qog'oz va qog'oz mahsulotlari, mebel ishlab chiqarish	258,1	126,5
Yozilgan materiallarni nashr qilish va aks ettirish	9,5	2,4 m.
Koks va neftni qayta ishlash mahsulotlari ishlab chiqarish	8 332,0	74,4
Kimyo mahsulotlari, rezina va plastmassa buyumlar ishlab chiqarish	447,2	98,3
Asosiy farmatsevtika mahsulotlari va preparatlari ishlab chiqarish	14,1	181,4
Boshqa nometall mineral mahsulotlar ishlab chiqarish	1 291,0	129,5

	<i>mlrd. so‘m</i>	<i>o‘shish sur‘ati, foizda</i>
Metallurgiya sanoati	81,0	101,8
Mashina va uskunalarni ishlab chiqarish, ta‘mirlash va o‘rnatish, avtotransport vositalari, treylerlar, yarim pritseplar va boshqa tayyor buyumlarni ishlab chiqarish	461,0	130,4
Boshqa tayyor buyumlar ishlab chiqarish	14,6	85,2
Elektr, gaz, bug‘ bilan ta‘minlash va havoni konditsiyalash	451,9	102,6
Suv bilan ta‘minlash; kanalizatsiya tizimi, chiqindilarni yig‘ish va utilizatsiya qilish	153,1	90,2

Iqtisodiy faoliyat turlari bo‘yicha sanoat mahsulotlarini ishlab chiqarish
(umumiy hajmga nisbatan foiz hisobida)
(yanvar-dekabr)



■	Ishlab chiqaradigan sanoat
■	Tog'-kon sanoati va ochiq konlardan ishlashi
■	Elektr, gaz, bug' bilan ta'minlash va havoni konditsiyalash
■	Suv bilan ta'minlash, kanalizatsiya tizimi, chiqindilarni utilizatsiya qilish

Tog‘-kon sanoati va ochiq konlarni ishlash

Iqtisodiy tarmoqlar kesimida o‘rganilganda,

Tog‘-kon sanoati va ochiq konlarni ishlash korxonalarini tomonidan 2021 yil yanvar-dekabr oylarida ishlab chiqarilgan mahsulotlar hajmi 707,7 mlrd.so‘mni yoki jami ishlab chiqarilgan sanoat mahsulotlari hajmining 3,4 foizni tashkil etdi.

Tog‘-kon sanoatida ishlab chiqarilgan mahsulotlar turi bo‘yicha o‘tgan yilning tegishli davriga nisbatan tog‘-kon sanoati sohasidagi texnik xizmatlar 2,8 foizga ko‘paygan, tog‘-kon sanoati bilan bog‘liq boshqa faoliyat 0,6 foizga kamaygan.

Ishlab chiqaradigan sanoat (qayta ishlash sanoati)

Buxoro viloyatida sanoat korxonalarini modernizatsiya qilish, texnik va texnologik qayta jihozlash borasida amalga oshirilayotgan ishlar hududda ishlab chiqarish hajmi va sifatini yuksaltirishga xizmat qilmoqda.

2021 yil yanvar-dekabr oylarida ishlab chiqaradigan sanoat korxonalarini tomonidan ishlab chiqarilgan mahsulotlar hajmi 19514,2 mlrd.so‘mni yoki jami ishlab chiqarilgan sanoat mahsulotlari hajmining 93,7 foizni tashkil etdi.

Ishlab chiqaradigan sanoatda yirik sanoat korxonalarini tomonidan natura ko‘rinishida ayrim turdagi sanoat mahsulotlarini ishlab chiqarish

	<i>O‘lchov birligi</i>	<i>2021 yil yanvar-dekabr</i>	<i>2020 yil yanvar-dekabr nisbatan foiz</i>
Benzin	ming tn.	874,8	103,7
Dizel yoqilg‘isi	ming tn.	391,9	64,8
Mazut	ming tn.	82,7	70,1
Kerosin	ming tn.	98,6	110,4
Suyultirilgan gaz	ming tn.	14,5	104,3
Aroq	ming l. 100,0 foiz spirt	3 299,1	2,4 m.
Uzum vinosi yoki uzum turpini distillash natijasida olingan spirt nastoykalari, konyak spirtidan tashqari	ming l. 100,0 foiz spirt	8,6	57,3
Uzum vinosi	ming l.	346,1	52,4
Yumshoq bug‘doy va spelta uni	ming tn.	85,4	94,1

	<i>O'lchov birligi</i>	<i>2021 yil yanvar-dekabr</i>	<i>2020 yil yanvar-dekabr nisbatan foiz</i>
Tozalangan o'simlik yog'i	tn.	9 760,5	78,4
Paxta tolasi	ming tn.	99,8	103,6
Paxta (linti)	tn.	10 644,0	106,2
Paxta chigiti	ming tn.	151,8	103,5
Chigitdan olingan kunjara va boshqa qattiq chiqindilar	ming tn.	43,5	83,2
Soapstoklar (neytrallash jarayoni mahsuloti)	tn.	1 072,7	23,9
Don ekinlarini qayta ishlashdan hosil bo'lgan kepak, chigit va boshqa chiqindilar	ming tn.	26,8	94,1
Yirik shoxli qoramollar uchun tayyor ozuqa (ko'p komponentli aralashmalardan tashqari)	ming tn.	42,4	101,7
Chakana savdo uchun qadoqlangan paxtadan yigirilgan ip	tn.	12 248,5	129,5
Boshqa guruhlariga kiritilmagan bo'lak, brusok va shu kabi shakllardagi sovun va yuzaki aktiv organik moddalar	tn.	817,5	77,5
Yo'l qoplamalari uchun asfaltli aralashmalar	ming tn	71,4	88,7

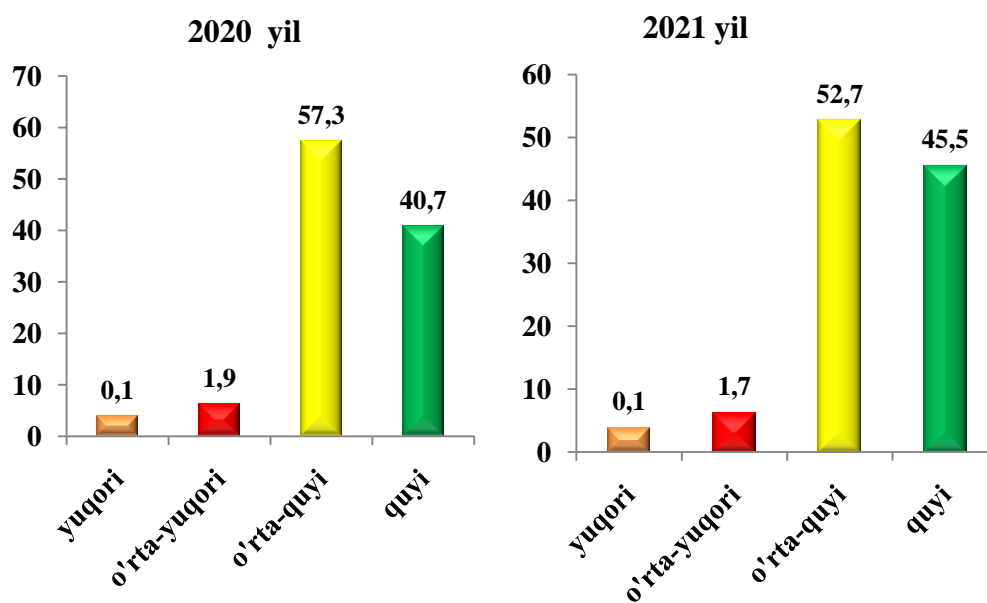
Shu bilan birga, oxirgi 5 yilning tegishli davrlari mobaynida un mahsulotlari eng ko'p ishlab chiqarish 2020 yilning yanvar- dekabr oylariga to'g'ri kelmoqda (2017 yil-76,2 ming tonna, 2018 yil 82,5 ming tonna, 2019 yil – 82,4 ming tonna, 2020 yil – 90,8 ming tonna, 2021 yil – 85,4 ming tonna)

O'z navbatida ishlab chiqaradigan sanoatda o'tgan yilning mos davriga nisbatan yozilgan materiallarni tayyor qilish va aks ettirish 2,4 marta, yog'och va po'pak buyumlar (mebeldan tashqari), poxol va to'qish uchun materiallardan buyumlar ishlab chiqarish 184,9 foizni , asosiy farmatsevtika mahsulotlari va preparatlari ishlab chiqarish 181,4 foizni, teri va unga tegishli mahsulotlar 162,6 foizni tashkil etgan bo'lsa, avtotransport vositalari, treylerlar va yarim pritseplar ishlab chiqarish 10,5 marta oshganligini kuzatish mumkin.

Ishlab chiqaradigan sanoat tarkibida yuqori texnologiyali ishlab chiqarish tarmog‘ining ulushi 0,1 foizni, o‘rta-yuqori texnologiyali 1,7 foizni, o‘rta-quyi texnologiyali 52,7 foizni, quyi texnologiyali 45,5 foizni tashkil etdi.

Tarmoqlararo sanoat kooperatsiyasini rivojlantirish, tayyor mahsulotlar, butlovchi qismlar va materiallar ishlab chiqarishni mahalliyashtirish dasturini amalga oshirish doirasida tadbirkorlik sub’ektlari tomonidan 2021 yilning yanvar-dekabr oylarida 2 106,2 mlrd.so‘mlik mahalliyashtirilgan mahsulot ishlab chiqarildi.

2021 yil yanvar-dekabr oylarida ishlab chiqarishning texnologik tarkibi bo‘yicha ishlab chiqaradigan sanoat tarkibi, foizda



Elektr, gaz, bug‘ bilan ta‘minlash va havoni konditsiyalash

Elektr, gaz, bug‘ bilan ta‘minlash va havoni konditsiyalash korxonalarini tomonidan ishlab chiqarilgan mahsulotlar hajmi 451,9 mlrd. so‘mni (jami ishlab chiqarilgan sanoat mahsulotlari hajmining 2,2 foizni) tashkil etdi.

2021 yil yanvar-dekabr oylarida sanoatning mazkur tarmog‘ida elektr energiyani ishlab chiqarish, uzatish va taqsimlash hamda bug‘ bilan ta‘minlash va havoni konditsiyalash tizimi hajmining o‘tgan yilning mos davriga nisbatan 102,6 foizga ko‘payganligi kuzatildi.

Elektr, gaz, bug‘ bilan ta‘minlash va havoni konditsiyalash sohasida yirik sanoat korxonalarini tomonidan sanoat mahsulotlarini ishlab chiqarish

	<i>O‘lchov birligi</i>	<i>2021 yil yanvar-dekabr</i>	<i>2020 yil yanvar-dekabr nisbatan, foiz</i>
Bug‘ va issiq suv (issiqlik energiyasi)	ming g.kal.	871,4	103,6

Suv bilan ta‘minlash, kanalizatsiya tizimi, chiqindilarni utilizatsiya qilish.

Suv bilan ta‘minlash, kanalizatsiya tizimi, chiqindilarni utilizatsiya qilish korxonalarini tomonidan ishlab chiqarilgan mahsulotlar hajmi 153,1 mlrd. so‘mni (jami ishlab chiqarilgan sanoat mahsulotlari hajmining 0,7 foizni) tashkil etdi.

O‘tgan yilning mos davriga nisbatan suv bilan ta‘minlash, kanalizatsiya tizimi, chiqindilarni utilizatsiya qilish bo‘yicha xizmatlar 90,2 foizga kamayganligi kuzatildi.

Iste‘mol tovarlari ishlab chiqarish

Hisobot davrida 8677,6 mlrd. so‘mlik iste‘mol tovarlari ishlab chiqarilib, 2020 yil yanvar-dekabr oylariga nisbatan 120,2 foizni tashkil etdi. Jumladan, 3 245,3 mlrd.so‘mlik oziq-ovqat mahsulotlari va 5 432,3 mlrd.so‘mlik nooziq-ovqat mollari (2020 yil yanvar-dekabr nisbatan mos ravishda 122,8 foiz va 118,7 foiz) ishlab chiqarildi.

Tayyor mahsulotlar turlarini kengaytirish va ishlab chiqarilishini qo‘llab quvvatlash bo‘yicha amalga oshirib kelinayotgan chora-tadbirlar natijasida viloyat bo‘yicha istemol tovarlar ishlab chiqarish hajmi 8 677,6 mlrd.so‘mni tashkil etdi va 2020 yil yanvar-dekabr oylariga nisbatan 120,2 foizlik o‘shish taminlandi, jami sanoatdagi ulushi esa 41,7 foizga teng bo‘ldi.

Iste‘mol tovarlari ishlab chiqarish hajmi va o‘shish sur‘atlari


(2021 yil yanvar-dekabr)

	<i>mlrd. so‘m</i>	<i>o‘shish sur‘ati, foizda</i>
Iste‘mol tovarlarini ishlab chiqarish	8 677,6	120,2
shu jumladan:		
oziq-ovqat tovarlari	3 245,3	122,8
nooziq-ovqat tovarlari	5 432,3	118,7

Oziq-ovqat mahsulotlarini ishlab chiqarish 3 245,3 mlrd.so‘mga yetkazilib, jami iste‘mol tovarlaridagi ulushi 37,4 foiz, jumladan, nooziq-ovqat mahsulotlarini ishlab chiqarish hajmi 5 432,3 mlrd.so‘m, jami iste‘mol tovarlaridagi ulushi 62,6 foizni tashkil etdi.

Keyingi besh yilning tegishli davrlaridagi oziq-ovqat mahsulotlarini ishlab chiqarishni taqqoslaganda, ushbu ko'rsatkichning iste'mol tovarlarining umumiy hajmidagi eng katta ulushi 2017 yilning yanvar-dekabr oylariga to'g'ri kelmoqda (2017 yil – 44,2 foiz, 2018 yil – 39,8 foiz, 2019 yil – 37,2 foiz, 2020 yil -35,9 foiz, 2021 yil – 37,4 foiz).

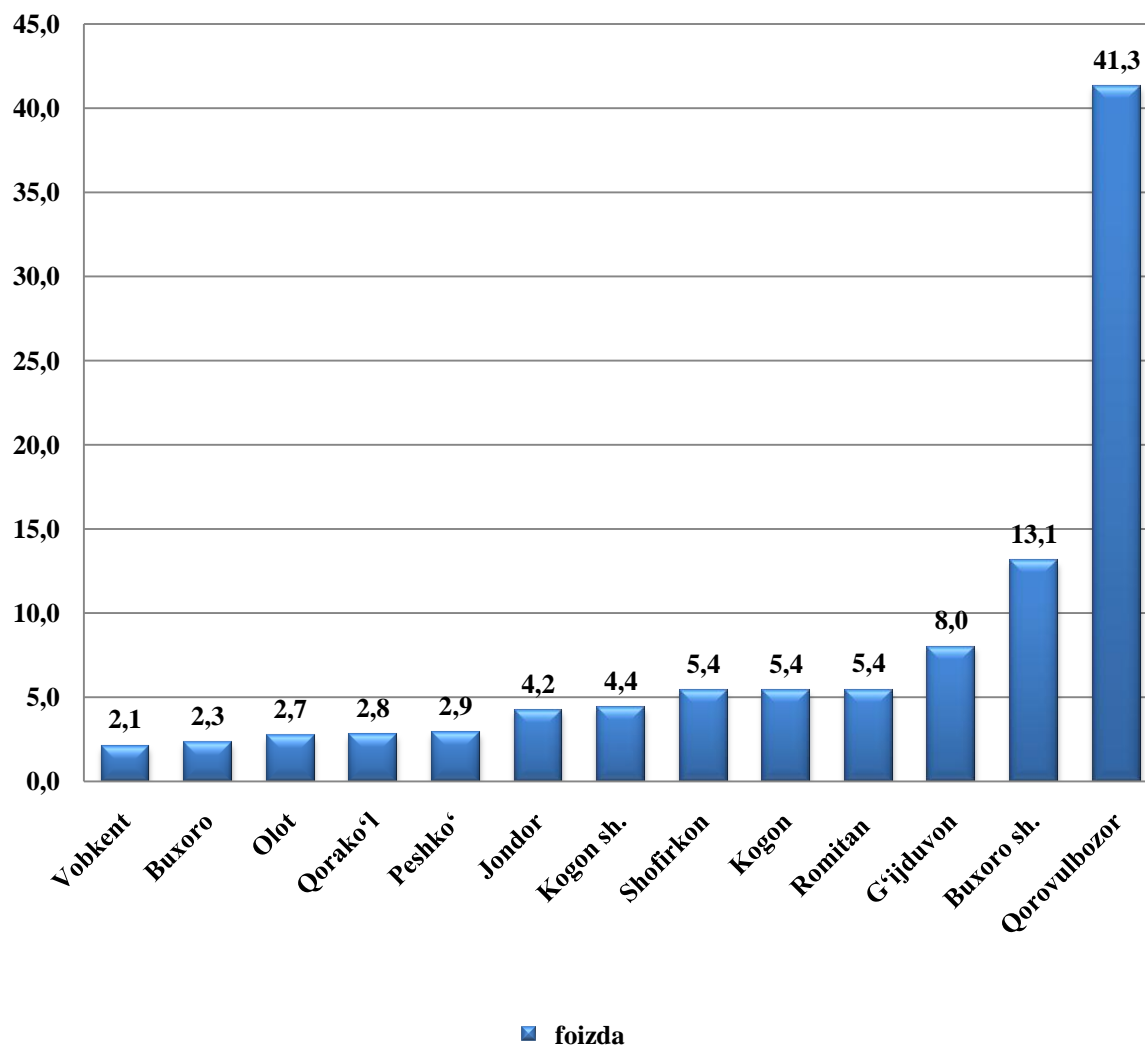
Iste‘mol tovarlari ishlab chiqarish hajmining tarkibi, jami iste‘mol tovarlari ishlab chiqarish hajmiga nisbatan foizda
(yanvar-dekabr)



Hududlarning sanoat ishlab chiqarishi

Buxoro viloyatida sanoat korxonalarini modernizatsiya qilish, texnik va texnologik qayta jihozlash borasida amalga oshirilayotgan ishlar hududda ishlab chiqarish hajmi va sifatini yuksaltirishga xizmat qilmoqda. Buxoro viloyati sanoat ishlab chiqarish hajmi tarkibida eng ko‘p Qorovulbozor tumani (viloyat sanoat ishlab chiqarish hajmining 41,3 foiz ulushi), Buxoro shahri (13,1 foiz), G‘ijduvon tumani (8,0 foiz), Romitan tumani (5,4 foiz) hissasiga to‘g‘ri keladi.

2021 yil yanvar-dekabr oylarida shahar va tumanlarning jami sanoat ishlab chiqarish hajmidagi ulushi, foizda



Hududlarning sanoat salohiyatini oshirish bo'yicha amalga oshirib kelinayotgan izchil choralar natijasida Shofirkon (2020 yil yanvar-dekabr oylariga nisbatan 121,6 foizga), Kogon (117,3 foizga), Jondor (115,7 foizga) va Olot (113,2 foizga) tumanlarida sezilarli darajada ishlab chiqarish hajmining o'sishi ta'minlandi.

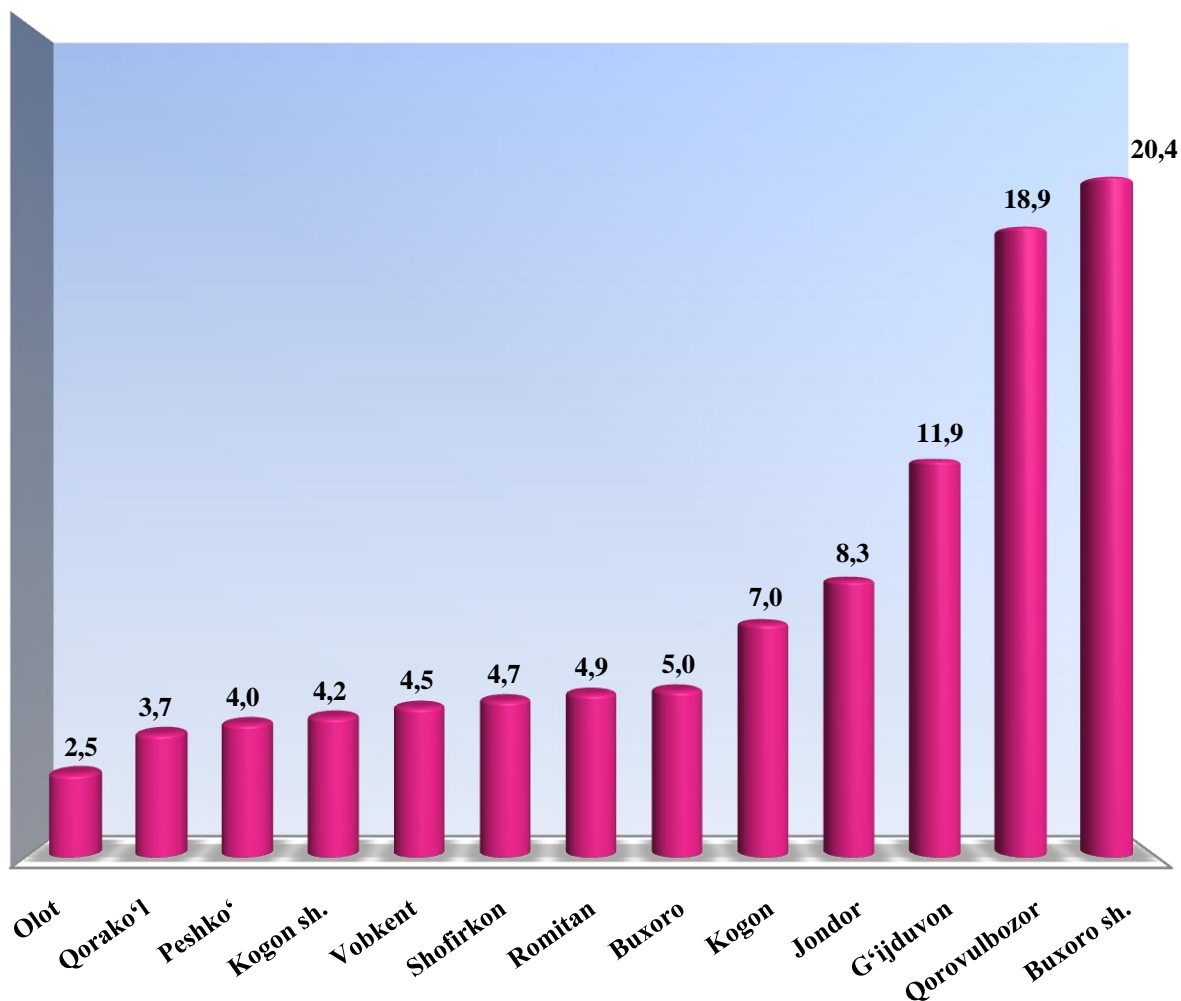
Sanoat mahsulotlari va iste'mol tovarlari ishlab chiqarish hajmi
(2021 yil yanvar-dekabr)

	<i>Sanoat mahsulotlari, mlrd.so'mda¹⁾</i>	<i>2020 yil nisbatan, foizda</i>	<i>Iste'mol tovarlari, mlrd.so'mda¹⁾</i>	<i>2020 yil nisbatan, foizda</i>
Buxoro viloyati	20 826,9	100,1	8 677,6	120,2
Buxoro sh.	2 721,2	109,7	1 770,8	120,3
Kogon sh.	917,9	107,9	362,9	117,8
<i>tumanlar</i>				
Buxoro	476,2	101,0	434,6	102,6
Vobkent	444,6	102,5	390,2	106,2
Jondor	878,6	115,7	716,8	138,7
Kogon	1 116,6	117,3	603,3	165,2
Olot	565,5	113,2	221,6	100,2
Peshko'	612,4	112,0	351,5	171,7
Romitan	1 120,8	108,4	425,6	128,5
Shofirkon	1 123,1	121,6	404,1	140,4
Qorako'l	588,5	102,0	319,1	100,3
Qorovulbozor	8 604,3	82,8	1 640,9	105,4
G'ijduvon	1 657,2	108,1	1 036,2	122,4

1) Hududlar bo'yicha taqsimlanmagan ma'lumotlarni qo'shgan holda

1) Byudjet va boshqa notijorat tashkilotlar, mahsulot ishlab chiqaruvchi qishloq xo'jalik

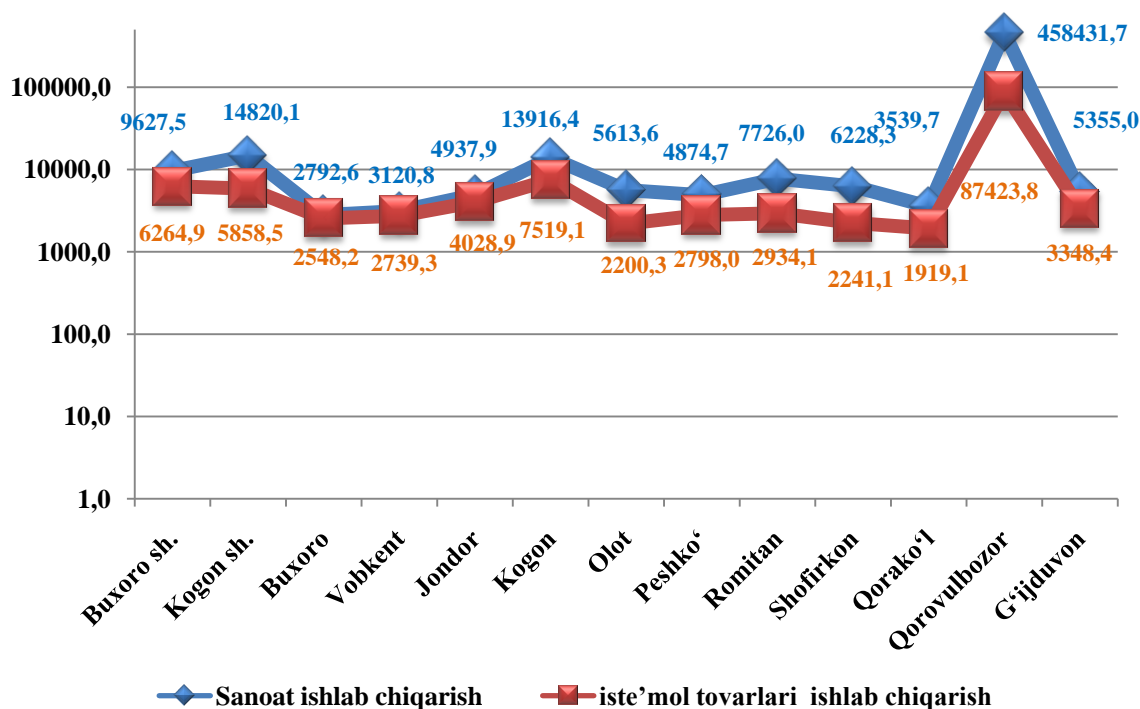
**Hududlar bo'yicha jami iste'mol tovarlarining ishlab
chiqarish hajmidagi ulushi, foizda**
(2021 yil yanvar-dekabr)



2021 yil yanvar-dekabr oylarida shahar va tumanlarning jami iste'mol tovarlarining ishlab chiqarish hajmidagi ulushi eng ko'p Buxoro shahrida 20,4 foiz hamda Qorovulbozor tumanida 18,9 foizni tashkil qildi.

Aholi jon boshiga sanoat mahsulotlari ishlab chiqarishning tabaqalanishi tahlili Qorovulbozor tumanida (458 431,7 ming.so'm) va Kogon shahrida (14 820,1 ming.so'm) o'rtacha viloyat darajasi ko'rsatkichidan (10 615,2 ming.so'm) ancha yuqoriligini ko'rsatmoqda.

Hududlar bo'yicha aholi jon boshiga sanoat mahsulotlari va iste'mol tovarlari ishlab chiqarish hajmi, ming.so'mda
(2021 yil yanvar-dekabr)



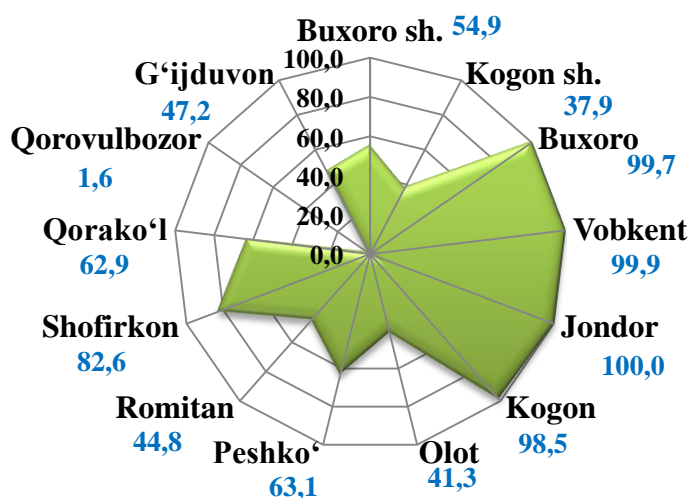
Hududlar kesimida aholi jon boshiga o'rtacha sanoat mahsulotlari ishlab chiqarish hajmining yuqori o'sish sur'atlari Shofirkon (2020 yil yanvar-dekabr oylariga nisbatan 120,0 foizga), Kogon (151,1 foizga) va Jondor tumanlarida (114,0 foizga) kuzatilgan bo'lsada, faqatgina Qorovulbozor (81,1 foizga) tumanida o'sishning past sur'ati kuzatildi.

Sanoat ishlab chiqarishda kichik biznesning hissi

Kichik tadbirkorlik subektlari sanoat ishlab chiqarishda keskin faollashgani natijasida ular tomonidan sanoat mahsulotlari ishlab chiqarish fizik hajmi indeksi o'tgan yilning shu davriga nisbatan 112,1 foizga oshishini ta'minladi, o'z navbatida kichik biznesning jami sanoat ishlab chiqarishidagi ulushi esa 39,0 foizni tashkil etmoqda.

Hududlar kesimida kichik biznesning sanoat mahsulotlari ishlab chiqarishdagi eng yuqori ulushi Jondor (jami sanoat mahsulotlari ishlab chiqarishdagi ulushi 100,0 foiz), Vobkent (99,9 foiz), Buxoro (99,7 foiz) va Kogon (98,5 foiz) tumanlarida kuzatildi. Shu bilan birga, eng kam ulush Olot tumani (41,3 foiz), Kogon shahrida (37,9 foiz) hamda Qorovulbozor (1,6 foiz) tumanlari kuzatildi.

**Hududlar bo'yicha kichik biznesning sanoat mahsulotlari
ishlab chiqarishdagi ulushi, foizda
(2021 yil yanvar-dekabr)**



Tayyor mahsulotlar, butlovchi qismlar va materiallar ishlab chiqarishni mahalliyashtirish Dasturining amalga oshirilishi

Viloyat sanoat mahsulotlari ishlab chiqarishining rivojlanishiga tayyor mahsulotlar, butlovchi qismlar va materiallar ishlab chiqarishni mahalliyashtirish Dasturining amalga oshirilishi ham o'z ta'sirini ko'rsatdi, mazkur dastur doirasida kiritilgan 148 ta loyiha bo'yicha 2106,2 mlrd.so'mlik mahsulotlar ishlab chiqarilgan bo'lib, yanvar-dekabr oylarida 32 063,4 ming AQSH dollari miqdorida mahalliyashtirilgan mahsulotlar eksport qilindi.

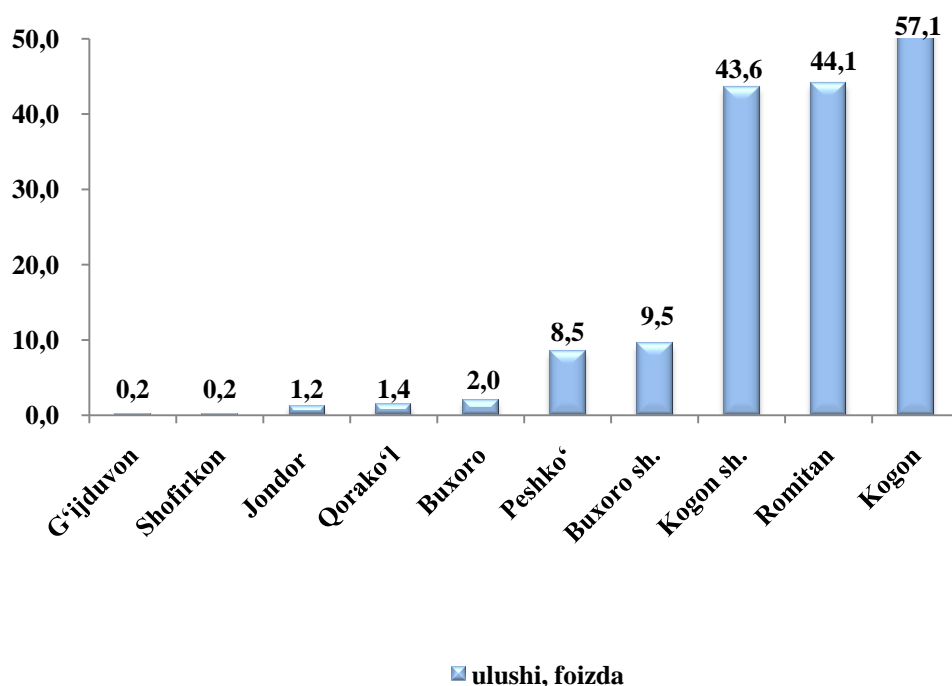
**Tayyor mahsulotlar, butlovchi qismlar va materiallar ishlab chiqarishni mahalliyashtirish dasturining asosiy ko'rsatkichlari
(yanvar-dekabr)**

	2020 yil	2021 yil
Loyihalar soni, birlik	48	148
Korxonalar soni, birlik	40	136
Ishlab chiqarish hajmi, mlrd. so'm	1 405,3	2 106,2
Eksportga qilingan mahalliyashtirilgan mahsulot hajmi, mln. AQSH doll.	3,8	32,1
Yaratilgan yangi ish o'rinlari, birlik	380	946

Chet el investitsiyalari ishtirokidagi korxonalar mahsulotlarining ishlab chiqarilishi

Hisobot davrida viloyatdagi xorijiy investitsiyalar ishtirokidagi korxonalar tomonidan 1 875,7 mlrd. soʻmlik mahsulot ishlab chiqarilgan. Oʻtgan yilda qoʻshma korxonalarining umumiy ishlab chiqarishdagi ulushi 8,5 foizni tashkil etgan boʻlsa, hisobot davrida bu koʻrsatkich 9,0 foizni tashkil etgan holda oʻtgan yilning mos davriga nisbatan 0,5 bandga koʻpaygan.

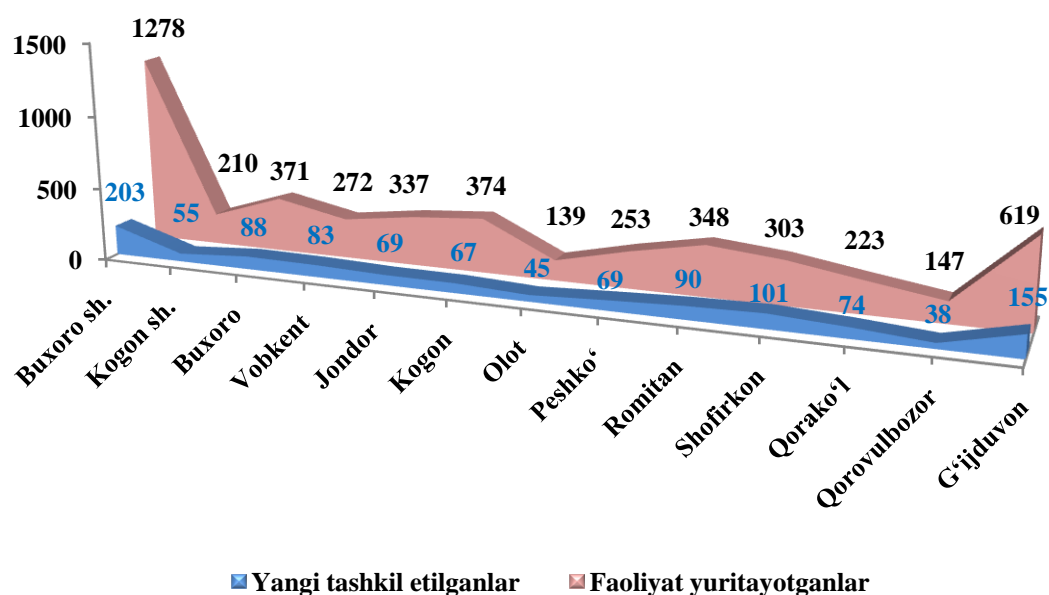
Chet el investitsiyalari ishtirokidagi korxonalar mahsulotlarining sanoatning umumiy hajmidagi ulushi, foiz



Faoliyat yuritayotgan va yangi tashkil etilgan sanoat korxonalari

Bugungi kunda viloyatda 4 874 ta sanoat korxonalari faoliyat koʻrsatayotgan boʻlib, ulardan Buxoro shahriga 1 278 tasi, G'ijduvon tumaniga 619 tasi, Buxoro tumaniga 371 tasi, Kogon tumaniga 374 tasi, Jondor tumaniga 337 tasi, Romitan tumaniga 348 tasi, Shofirkon tumaniga 303 tasi, Vobkent tumaniga 272 tasi, Peshko' tumaniga 253 tasi, Qorako'l tumaniga 223 tasi, Kogon shahriga 210 tasi, Olot tumaniga 139 tasi va Qorovulbozor tumaniga 147 tasi toʻgʻri keladi.

Faoliyat yuritayotgan va yangi tashkil etilgan sanoat korxonalari soni, birlik
(2021 yil yanvar-dekabr)



2021 yil yanvar-dekabr oylarida viloyatda 1 137 ta yangi sanoat korxonalari tashkil etilgan bo‘lib, ulardan Buxoro shahriga 17,9 foizi, G‘ijduvon tumaniga 13,6 foizi, Shofirkon tumaniga 8,9 foizi, Romitan tumaniga 7,9 foizi, Buxoro tumaniga 7,7 foizi, Vobkent tumaniga 7,3 foizi, Qorako‘l tumaniga 6,5 foizi, Peshko‘tumaniga 6,1 foizi, Jondor tumaniga 6,1 foizi, Kogon tumaniga 5,9 foizi, Kogon shahriga 4,8 foizi, Olot tumaniga 4,0 foizi, hamda Qorovulbozor tumaniga 3,3 foizi to‘g‘ri keladi.