

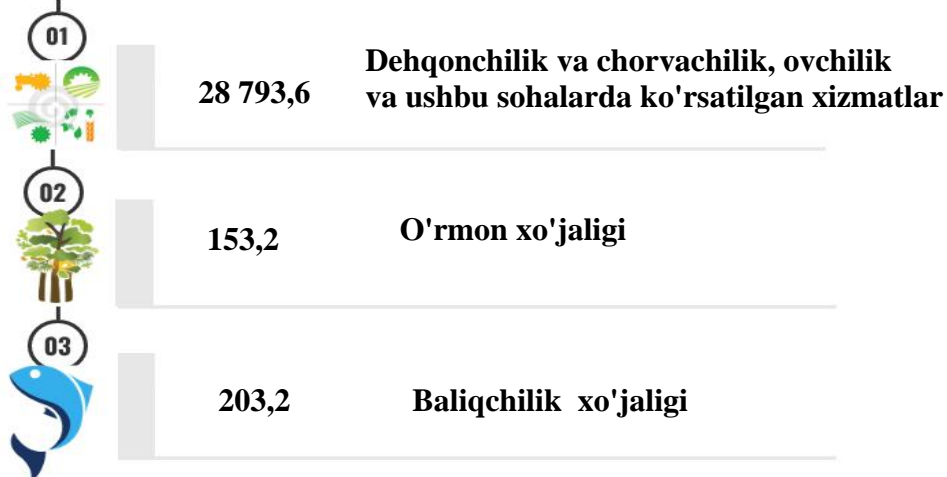
III. QISHLOQ, O‘RMON VA BALIQCHILIK XO‘JALIGI

Dastlabki ma’lumotlarga ko‘ra, viloyatda 2021 yil yanvar-dekabr oylarida qishloq, o‘rmon va baliqchilik xo‘jaligi mahsulot (xizmatlar)larining umumiy hajmi 29 150,0 mlrd.so‘mni yoki 2020 yilning mos davriga nisbatan 103,7 foizni, shu jumladan yalpi dehqonchilik mahsulotlari hajmi 14 000,4 mlrd.so‘mni (101,7 foiz), yalpi chorvachilik mahsulotlari hajmi 14 357,9 mlrd.so‘mni (104,5 foiz), qishloq xo‘jaligida ko‘rsatilgan xizmatlar hajmi 433,2 mlrd. so‘mni (132,6 foiz), baliqchilik xo‘jaliklarida 203,2 mlrd. so‘mni (160,3 foiz), ovchilik xo‘jaligida 2,1 mlrd.so‘mni (101,8 foiz), o‘rmonchilik xo‘jaliklarida 153,2 mlrd.so‘mni (101,1 foiz) tashkil qildi.



29 150,0

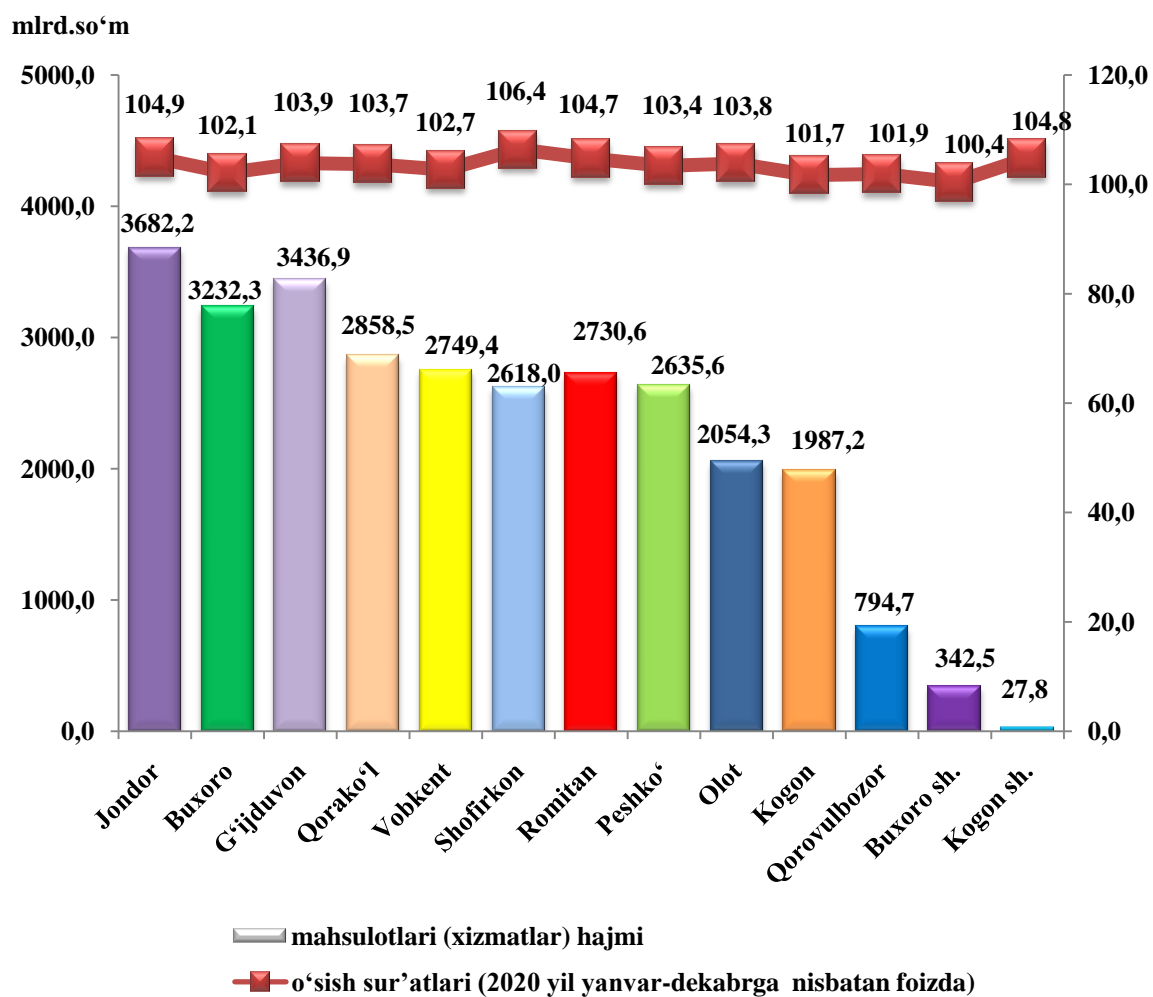
Buxoro viloyatining qishloq, o'rmon va baliqchilik xo'jaligi mahsulot (xizmat) larining hajmi, mlrd. so'm



**Qishloq, o‘rmon va baliqchilik xo‘jaligi mahsulot (xizmatlar)
hajmining taqsimlanishi, foizda
(2021 yil yanvar-dekabr)**

	<i>Qishloq, o‘rmon va baliqchilik xo‘jaligi mahsulotlar hajmi</i>		<i>Aholi jon boshiga, (ming co‘m)</i>
	<i>mlrd. so‘m</i>	<i>2020 yil yanvar-dekabr oylariga nisbatan, o‘sish sur‘ati % da</i>	
Buxoro viloyati	29 150,0	103,7	14 857,4
Buxoro sh.	342,5	100,4	1 211,8
Kogon sh.	27,8	104,8	448,3
<i>tumanlar</i>			
Buxoro	3 232,3	102,1	18 954,0
Vobkent	2 749,4	102,7	19 300,1
Jondor	3 682,2	104,9	20 695,3
Kogon	1 987,2	101,7	24 767,1
Olot	2 054,3	103,8	20 394,5
Peshko‘	2 635,6	103,4	20 978,2
Romitan	2 730,6	104,7	18 822,6
Shofirkon	2 618,0	106,4	14 518,0
Qorako‘l	2 858,5	103,7	17 193,2
Qorovulbozor	794,7	101,9	42 340,9
G‘ijduvon	3 436,9	103,9	11 106,2

2021 yil yanvar-dekabr oylarida qishloq, o‘rmon va baliqchilik xo‘jaligi mahsulotlari (xizmatlar)ning hajmi va o‘shish sur‘atlari

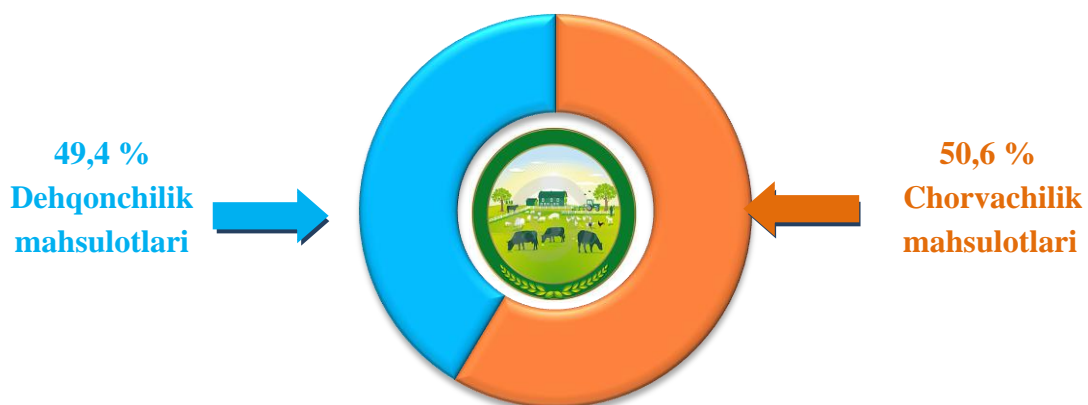


Xususan, yuqori o‘shish sur‘atlari Shofirkon (106,4 foiz), Jondor (104,9 foiz), Romitan (104,7 foiz) va G‘ijduvon (103,9 foiz) tumanlarida kuzatildi. Buxoro shahrida (100,4 foiz) va Kogon tumanida (101,7 foiz) esa aksincha past sur‘atlar kuzatildi.

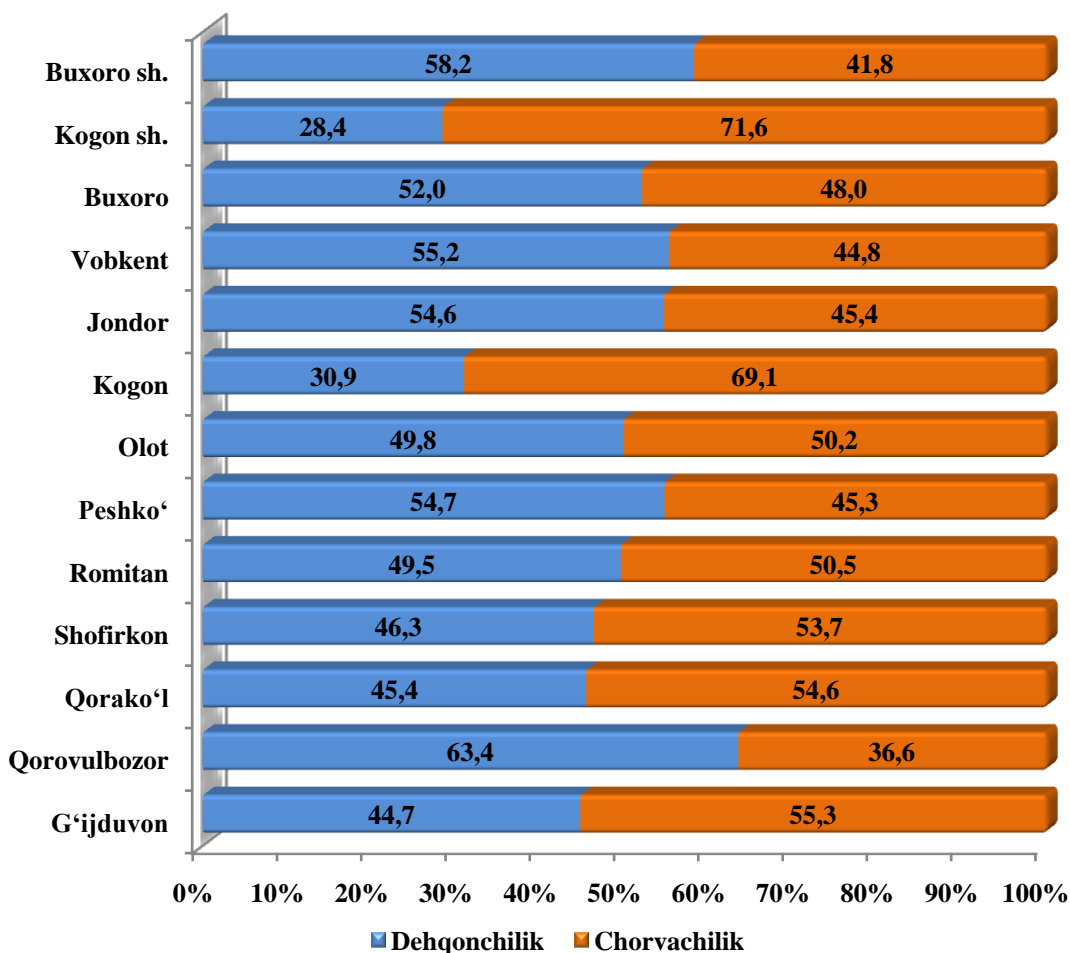
Qishloq xo‘jaligi mahsulotlari

2021 yil yanvar-dekabr oylarida ishlab chiqarilgan qishloq xo‘jaligi mahsulotlari hajmining o‘shishi 2020 yil mos davriga nisbatan 103,1 foizni, shu jumladan dehqonchilik mahsulotlari 101,7 foizni va chorvachilik mahsulotlari 104,5 foizni tashkil qildi.

Qishloq xo‘jaligi mahsulotlari ishlab chiqarish hajmida dehqonchilik va chorvachilikning ulushi, foizda



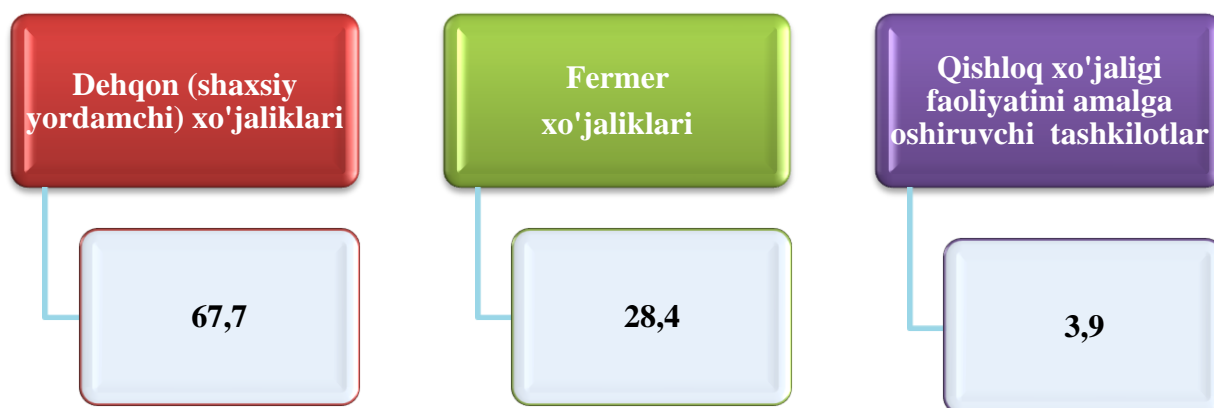
Ishlab chiqarilgan qishloq xo‘jaligi mahsulotlari hajmining hududlar kesimida taqsimlanishi, foizda



2021 yil yanvar-dekabr oylarida 28 358,3 mlrd. soʻmga teng boʻlgan qishloq xoʻjaligi mahsulotlari ishlab chiqarildi va ushbu hajmning 14 000,4 mlrd. soʻmga teng qismi yoki 49,4 foizi dehqonchilik, 14 357,9 mlrd. soʻmga teng qismi yoki 50,6 foizi chorvachilik sohasiga toʻgʻri keladi.

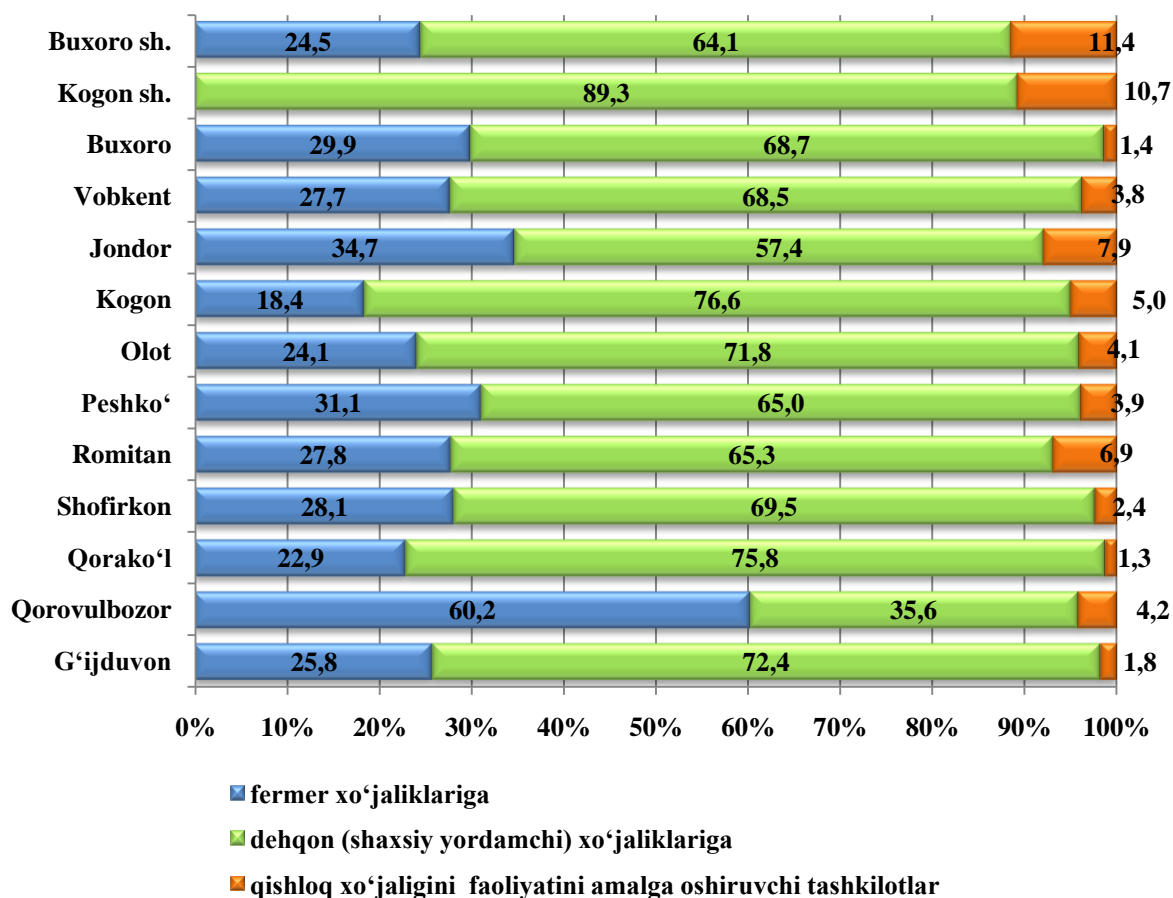
2021 yil yanvar-dekabr oylarida ishlab chiqarilgan dehqonchilik va chorvachilik mahsulotlari umumiy hajmining hududlar kesimida taqsimlanishi tahlil qilinganda Qorovulbozor, Vobkent va Peshkoʻtumanlarida asosan dehqonchilik sohasining ancha rivojlanganligini koʻrsatdi. Ushbu tumanlarda jami qishloq xoʻjaligi mahsulotlari hajmining 63,4-54,7 foizini dehqonchilik mahsulotlari tashkil etadi. Shuningdek, Kogon, Gʻijduvon, Qorakoʻl, Shofirkon tumanlarida asosan chorvachilik sohasining ancha rivojlanganligini kuzatish mumkin. Ushbu hududlarda jami qishloq xoʻjaligi mahsulotlari hajmining 69,1- 53,7 foizini chorvachilik mahsulotlari tashkil etadi.

**Ishlab chiqarilgan qishloq xoʻjaligi mahsulotlarining
xoʻjaliklar toifalari boʻyicha taqsimlanishi, foiz**



Xoʻjaliklar toifalari boʻyicha tahlillar, qishloq xoʻjaligi mahsulotlari umumiy hajmining 67,7 foizi dehqon (shaxsiy yordamchi) xoʻjaliklariga, 28,4 foizi fermer xoʻjaliklariga, 3,9 foizi qishloq xoʻjaligini amalga oshiruvchi tashkilotlarga toʻgʻri kelishini koʻrsatmoqda.

Ishlab chiqarilgan qishloq xo‘jaligi mahsulotlarining xo‘jaliklar toifalari bo‘yicha taqsimlanishi hududlar kesimida, foizda



Qishloq xo‘jaligi yalpi mahsulotining ulushi xo‘jaliklar toifalari bo‘yicha taqsimlanishi tuman va shaharlar kesimida tahlil qilinganda, eng yuqori ko‘rsatkichlar barcha tuman va shaharlarda dehqon (shaxsiy yordamchi) xo‘jaliklari hissasiga to‘g‘ri kelishi kuzatildi.

2021 yil yanvar-dekabr oylari yakunlariga ko‘ra fermer xo‘jaliklarining qishloq xo‘jaligi yalpi mahsuloti tarkibidagi ulushi bo‘yicha eng yuqori ko‘rsatkich Qorovulbozor (60,2 foizi), dehqon (shaxsiy yordamchi) xo‘jaliklarining eng yuqori ulushi Kogon (76,6 foizi) tumanlari va qishloq xo‘jaligi faoliyatini amalga oshiruvchi tashkilotlarning eng yuqori ulushi Jondor (7,9 foizi) tumanida qayd etildi.

Fermer xo‘jaliklarining qishloq xo‘jaligi yalpi mahsuloti tarkibidagi ulushi bo‘yicha eng kam ko‘rsatkich esa Kogon (18,4 foizi), dehqon (shaxsiy yordamchi) xo‘jaliklarining eng kam ulushi Qorovulbozor (35,6 foizi) hamda qishloq xo‘jaligi faoliyatini amalga oshiruvchi tashkilotlarning eng kam ulushi Qorako‘l (1,3 foizi) tumanlarida qayd etildi.

Dehqonchilik



2021 yilning yanvar-dekabr oylarida ishlab chiqarilgan dehqonchilik mahsulotlarning hajmi 14 000,4 mlrd.so‘mni yoki 2020 yilning mos davriga nisbatan 101,7 foizni tashkil etdi. Ishlab chiqarilgan qishloq xo‘jaligi mahsulotlarining umumiy hajmida dehqonchilik mahsulotlarining ulushi 49,4 foizni tashkil kildi.

Viloyatda 2022 yil 1 yanvar holatida 345,5 ming tonna paxta yetishtirilib, shartnomaviy rejaning 100,8 foizi bajarildi.

Viloyatda 2022 yil 1 yanvar holatida davlat xirmoniga 126,5 ming tonna g‘alla topshirildi. Shartnomaviy reja 101,2 foizga uddalandi. Bundan tashqari kelgusi yil hosili uchun 15,1 ming tonna urug‘lik don ham tayyorlandi.

Dastlabki ma‘lumotlarga ko‘ra, 2021 yilda barcha toifadagi xo‘jaliklar 236966 gektar maydonda dehqonchilik bilan shug‘ullanib, shundan jami don 72966 gektarni, shu jumladan, boshoqli don 70945 gektarni, shundan bug‘doy 70763 gektarni, makkajo‘xori don uchun 826 gektarni, dukkakli don ekinlari 899 gektarni, texnik ekinlar jami 102024 gektarni, shu jumladan, g‘o‘za maydoni 100192 gektar, moyli ekinlar 1496 gektar, kartoshka 6466 gektarni, sabzavotlar jami 19627 gektarni, poliz 4251 gektarni, sabzavot ekini urug‘zorlari 78 gektarni, ozuqa ekinlari 31554 gektarni, bundan tashqari mevalar va rezavorlar maydoni 15015 gektarni hamda tokzorlar 9202 gektarni tashkil etdi.

Dehqonchilik mahsulotlari ishlab chiqarishda dehqon xo'jaliklarining salmog'i yuqori bo'lmoqda, jumladan jami yetishtirilgan kartoshkaning 88,2 foizi, sabzavotning 68,8 foizi, poliz mahsulotlarining 60,7 foizi, uzumning 59,6 foizi va mevaning 46,1 foizi ular hissasiga to'g'ri keldi.

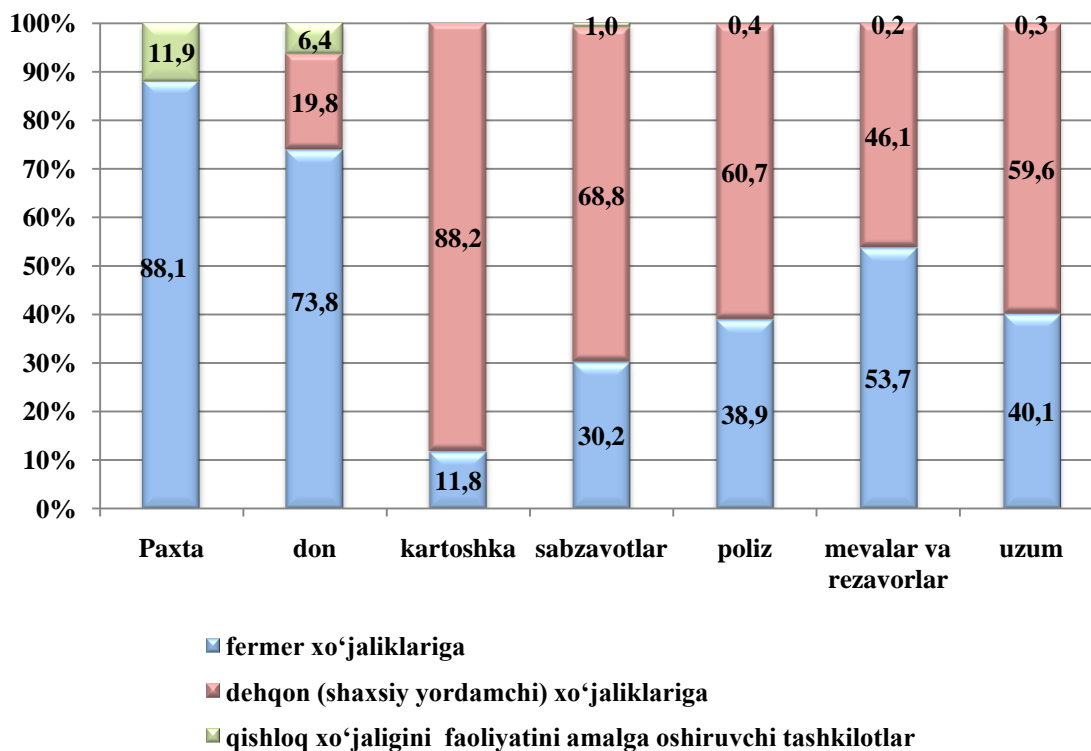
Hosilni yig'ib olish



2021 yilning yanvar-dekabr oylarida jami don 562 652 tonna (2020 yil shu davriga nisbatan 3,0 foizga ko'p), shu jumladan, boshqoli don 445 640 tonna, shundan bug'doy 431 627 tonna o'rib olindi.

Kartoshka 227 330 tonna (2,1 foizga ko'p), sabzavot 787 685 tonna (2,5 foizga ko'p), poliz 181 254 tonna (3,0 foizga ko'p), meva 262 078 tonna, uzum 205 469 tonna (0,2 foizga ko'p) yig'ib olindi.

Asosiy turdagi dehqonchilik mahsulotlarini ishlab chiqarishda xo'jalik toifalarining ulushi, % hisobida

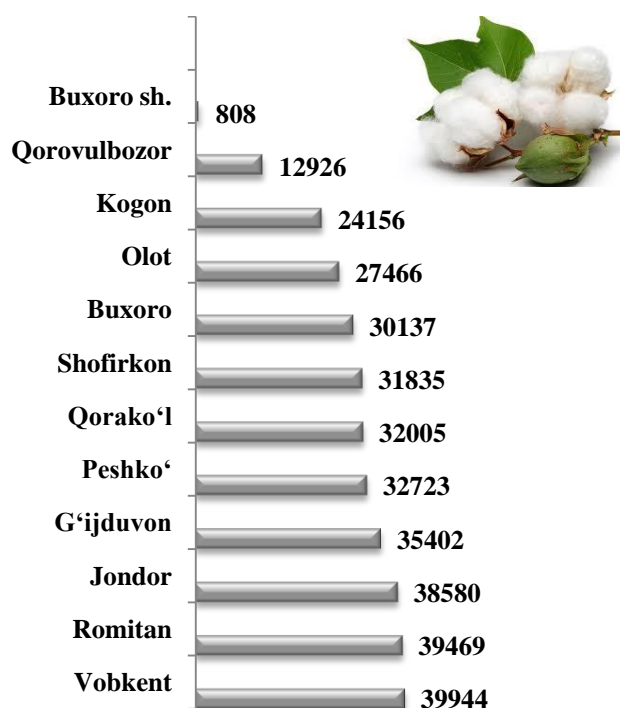


2021 yilning yanvar-dekabrida xo‘jalik toifalari bo‘yicha asosiy turdagi dehqonchilik mahsulotlarini ishlab chiqarish

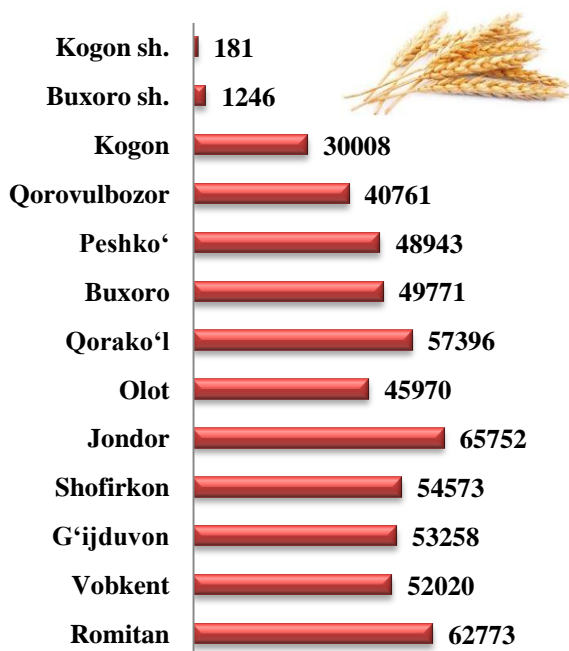
	<i>Fermer xo‘jaliklari</i>		<i>Dehqon (shaxsiy yordamchi) xo‘jaliklari</i>		<i>Qishloq xo‘jaligi faoliyatini amalga oshiruvchi tashkilotlar</i>	
	<i>ming tonna</i>	<i>o‘shish sur‘ati, foizda</i>	<i>ming tonna</i>	<i>o‘shish sur‘ati, foizda</i>	<i>ming tonna</i>	<i>o‘shish sur‘ati, foizda</i>
Paxta	304,5	118,1	-	-	41,0	107,0
Don	415,3	98,7	111,5	97,2	35,9	3,2 m.
Kartoshka	26,8	111,1	200,4	101,0	0,1	106,6
Sabzavotlar	237,8	111,8	541,7	100,3	8,2	51,9
Poliz	70,5	110,4	110,0	100,5	0,8	29,0
Mevalar va rezavorlar	140,7	91,1	120,9	82,2	0,5	22,9
Uzum	82,5	98,6	122,5	102,2	0,5	33,8

2021 yil yanvar-dekabr oylarida shahar va tumanlar kesimida asosiy turdagi dehqonchilik mahsulotlarini ishlab chiqarish

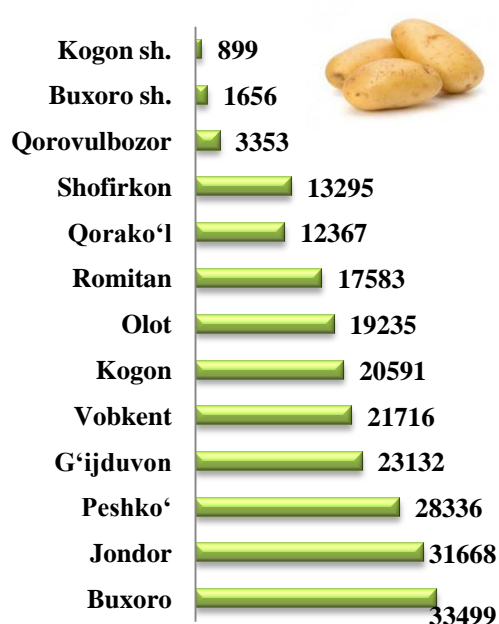
Paxta (tonna)



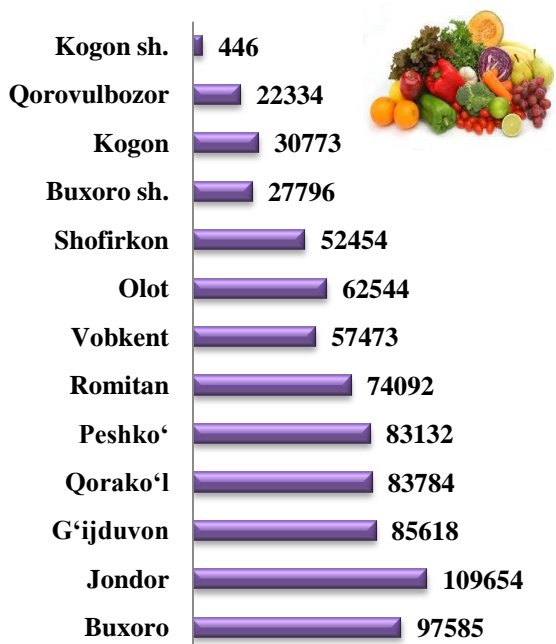
Don (tonna)




Kartoshka (tonna)



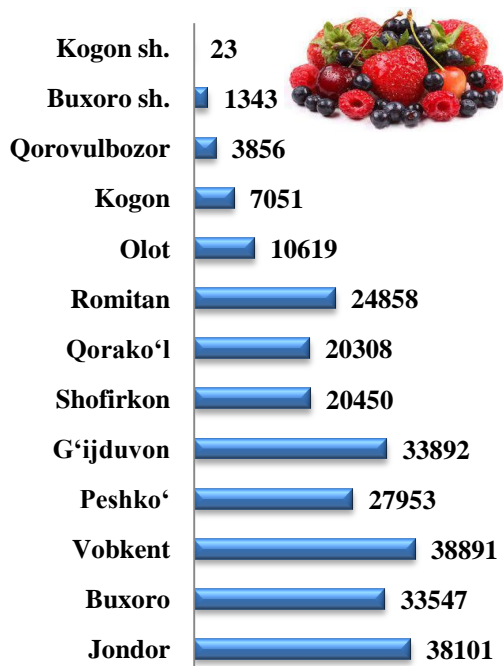
Sabzavotlar (tonna)



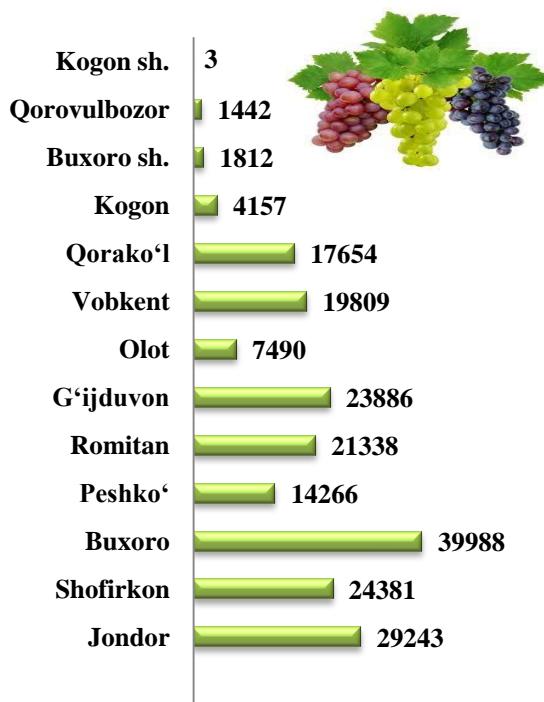
Poliz (tonna)



Mevalar va rezavorlar (tonna)



Uzum (tonna)



Chorvachilik



2021 yil yanvar - dekabr oylarida chorvachilik mahsulotlari ishlab chiqarish hajmi 14 357,9 mlrd.so'mni yoki 2020 yilning mos davriga nisbatan 104,5 foizni tashkil qildi. Ishlab chiqarilgan qishloq xo'jaligi mahsulotlarining umumiy hajmida chorvachilik mahsulotlarining ulushi 50,6 foizni tashkil etdi.

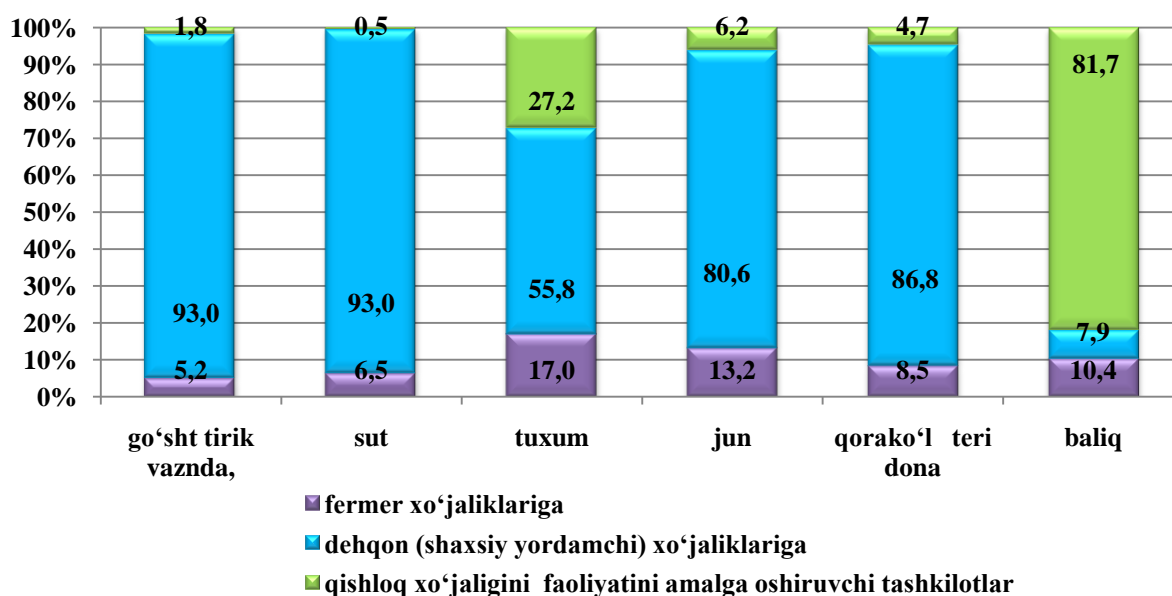
2021 yil yanvar-dekabr oylarida barcha toifadagi xo'jaliklar tomonidan tirik vaznda 274 104 tonna go'sht (2020 yil yanvar - dekabrga nisbatan 4,3 foizga ko'p), 1 020,4 ming tonna sut (1,8 foizga ko'p), 501,7 mln.dona tuxum (6,8 foizga ko'p), 3 966 tonna jun (3,2 foizga ko'p), 547,5 ming dona qorako'l teri (o'tgan yilga nisbatan 9,3 foizga ko'p) ishlab chiqarildi.

2021 yil yanvar-dekabr oylarida xo‘jaliklar toifalari bo‘yicha asosiy turdagi chorvachilik mahsulotlarini ishlab chiqarish

	Barcha toifadagi xo‘jaliklar		shu jumladan:					
			fermer xo‘jaliklari		dehqon (shaxsiy yordamchi) xo‘jaliklari		qishloq xo‘jaligi faoliyatini amalga oshiruvchi tashkilotlar	
	miq-dori	o‘sinh sur‘ati, foiz	miq-dori	o‘sinh sur‘ati, foiz	miq-dori	o‘sinh sur‘ati, foiz	miq-dori	o‘sinh sur‘ati, foiz
Go‘sh tirik vaznda, tonna	274 104	104,3	14 199	128,4	254 894	103,5	5 011	93,0
Sut, tonna	1 020 362	101,8	66 563	116,2	948 575	100,7	5 224	147,8
Tuxum, ming dona	501 655	106,8	85 135	116,4	280 048	100,5	136 472	115,7
Jun, tonna	3 966	103,2	524	117,0	3 197	101,3	245	102,5
Qorako‘l teri dona	547 526	109,3	46 573	109,0	475 372	107,1	25 581	180,7

Chorvachilik mahsulotlari ishlab chiqarish ko‘rsatkichlarini xo‘jaliklar toifalari bo‘yicha taxlil qilar ekanmiz, tirik vaznda go‘sh tning umumiy hajmidan 93,0 foizi dehqon (shaxsiy yordamchi) xo‘jaliklari hissasiga to‘g‘ri kelishini qayd etish lozim, shuningdek sutning 93,0 foizi, tuxumning 55,8 foizi, junning 80,6 foizi, qorako‘l terining 86,8 foizi ham dehqon (shaxsiy yordamchi) xo‘jaliklari hissasiga to‘g‘ri keladi.

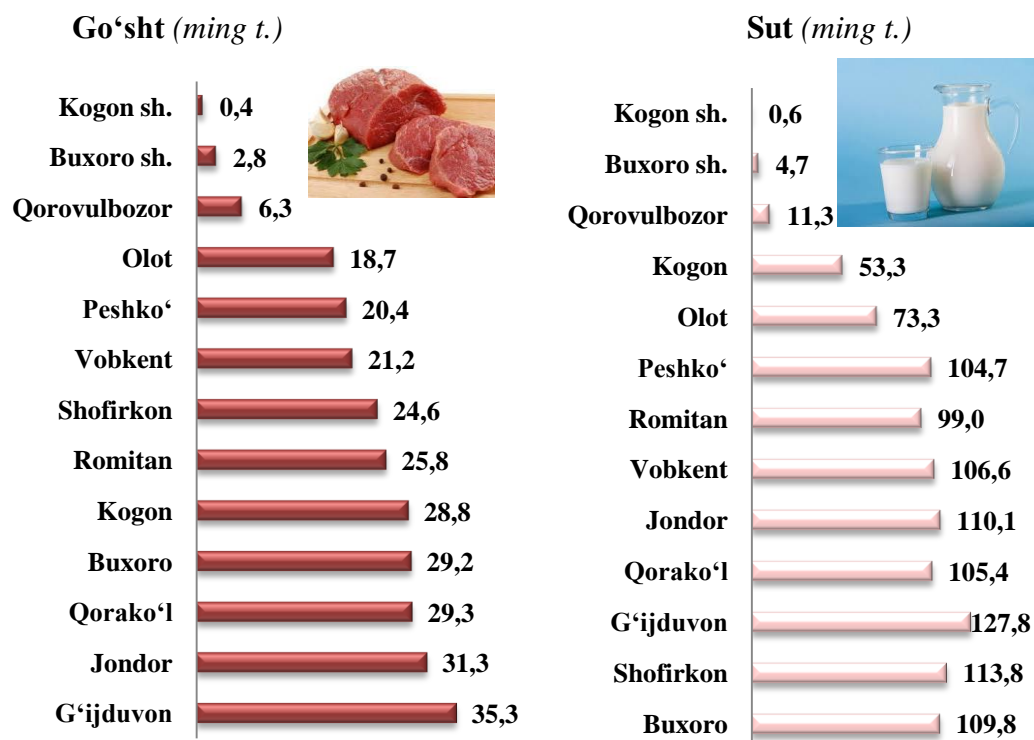
Asosiy turdagi chorvachilik mahsulotlarini ishlab chikarishda xo‘jalik toifalarining ulushi



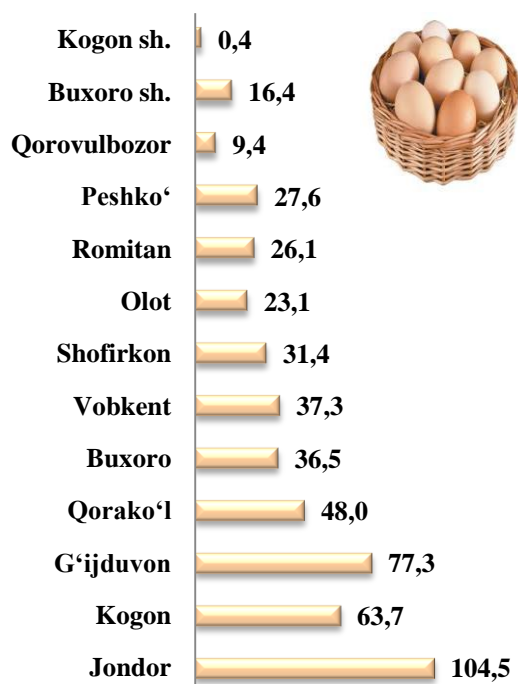
**2022 yil 1 yanvar holatiga xo‘jaliklar toifalari bo‘yicha
chorva mollari va parrandalar bosh soni**

	Barcha toifadagi xo‘jaliklar		shu jumladan:					
			fermer xo‘jaliklari		dehqon (shaxsiy yordamchi) xo‘jaliklari		Qishloq xo‘jaligi faoliyatini amalga oshiruvchi tashkilotlar	
	ming bosh	o‘shish sur‘ati, foiz	ming bosh	o‘shish sur‘ati, foiz	ming bosh	o‘shish sur‘ati, foiz	ming bosh	o‘shish sur‘ati, foiz
Yirik shoxli qoramollar	1 284,9	103,0	91,9	110,3	1 177,9	102,6	15,1	93,2
shu jumladan sigirlar	421,9	103,5	31,2	114,7	387,0	102,8	3,7	97,4
Qo‘y va echkilar	2 303,3	102,8	338,1	110,1	1 816,9	103,0	148,3	88,1
Parrandalar	5 923,5	102,5	1 607,8	110,0	2 876,7	100,2	1 439,0	99,4


Ishlab chiqarilgan asosiy turdagi chorvachilik va baliqchilik mahsulotlarini hududlar kesimida taqsimlanishi



Tuxum (mln.dona)



Ovlangan baliq (tonna)



2022 yil 1 yanvar holatiga chorva mollari va parrandalar bosh soni

	<i>ming bosh</i>	<i>o'sish sur'ati, foiz</i>
Yirik shoxli qoramol	1 284,9	103,0
<i>shu jumladan:</i>		
Fermer xo'jaliklari	91,9	110,3
Dehqon (shaxsiy yordamchi) xo'jaliklari	1 177,9	102,6
Qishloq xo'jaligi faoliyatini amalga oshiruvchi tashkilotlar	15,1	93,2
shundan sigirlar	421,9	103,5
<i>shu jumladan:</i>		
Fermer xo'jaliklari	31,2	114,7
Dehqon (shaxsiy yordamchi) xo'jaliklari	387,0	102,8
Qishloq xo'jaligi faoliyatini amalga oshiruvchi tashkilotlar	3,7	97,4

	<i>ming bosh</i>	<i>o'sish sur'ati, foiz</i>
Qo'y va echkilar	2 303,3	102,8
<i>shu jumladan:</i>		
Fermer xo'jaliklari	338,1	110,1
Dehqon (shaxsiy yordamchi) xo'jaliklari	1 816,9	103,0
Qishloq xo'jaligi faoliyatini amalga oshiruvchi tashkilotlar	148,3	88,1
Otlar	6,8	112,0
<i>shu jumladan:</i>		
Fermer xo'jaliklari	2,7	114,8
Dehqon (shaxsiy yordamchi) xo'jaliklari	2,9	103,4
Qishloq xo'jaligi faoliyatini amalga oshiruvchi tashkilotlar	1,2	130,8
Parrandalar	5 923,5	102,5
<i>shu jumladan:</i>		
Fermer xo'jaliklari	1 607,8	110,0
Dehqon (shaxsiy yordamchi) xo'jaliklari	2 876,7	100,2
Qishloq xo'jaligi faoliyatini amalga oshiruvchi tashkilotlar	1 439,0	99,4

2021 yil yanvar-dekabr oylarida ishlab chiqarilgan chorvachilik mahsulotlari

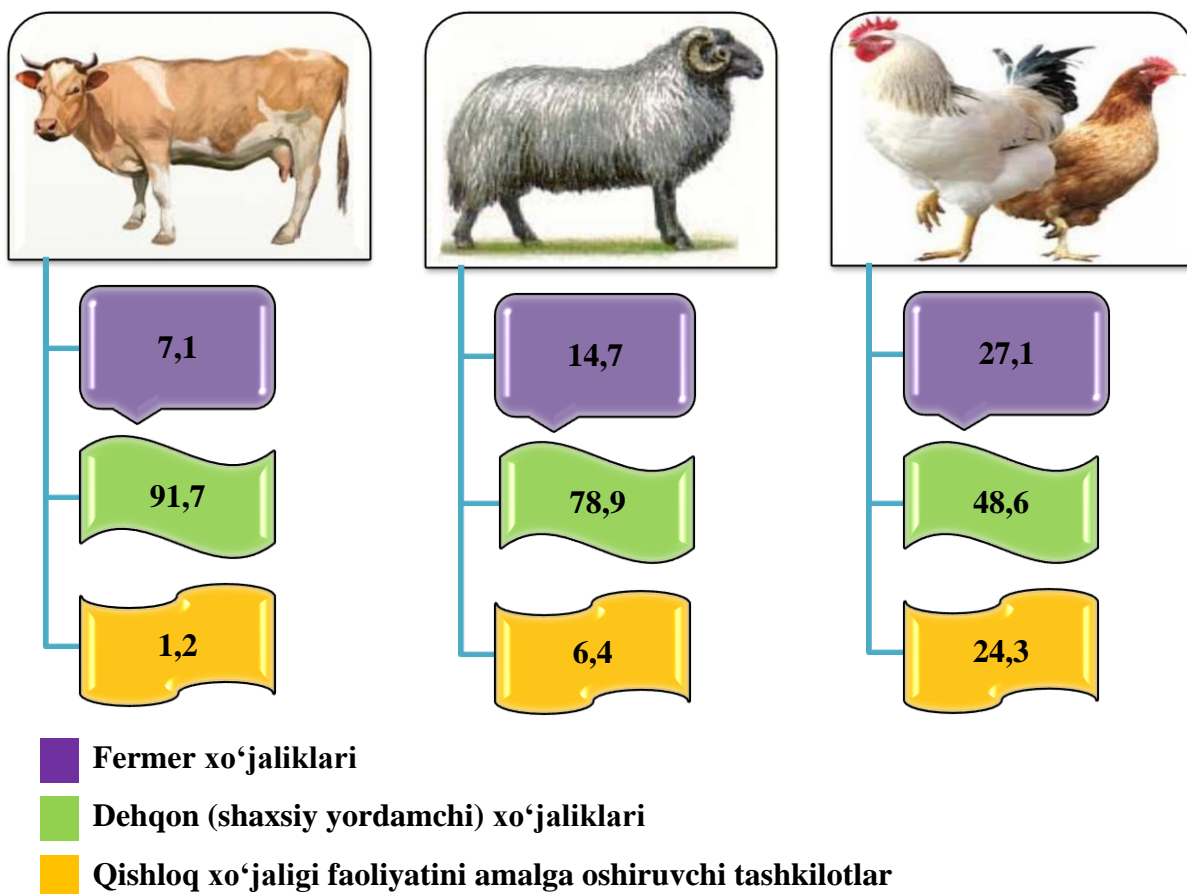
	<i>Miqdori</i>	<i>o'sish sur'ati, foiz</i>
Go'sht (tirik vaznda), ming tn.	274,1	104,3
<i>shu jumladan:</i>		
Fermer xo'jaliklari	14,2	128,4
Dehqon (shaxsiy yordamchi) xo'jaliklari	254,9	103,5
Qishloq xo'jaligi faoliyatini amalga oshiruvchi tashkilotlar	5,0	93,0

	<i>Miqdori</i>	<i>o'sish sur'ati, foiz</i>
Sut, ming tn.	1 020,4	101,8
<i>shu jumladan:</i>		
Fermer xo'jaliklari	66,6	116,2
Dehqon (shaxsiy yordamchi) xo'jaliklari	948,6	100,7
Qishloq xo'jaligi faoliyatini amalga oshiruvchi tashkilotlar	5,2	147,8
Tuxum, mln. dona	501,7	106,8
<i>shu jumladan:</i>		
Fermer xo'jaliklari	85,1	116,4
Dehqon (shaxsiy yordamchi) xo'jaliklari	280,1	100,5
Qishloq xo'jaligi faoliyatini amalga oshiruvchi tashkilotlar	136,5	115,7

Yirik shoxli qoramollar va parrandalar bosh soni

2022 yil 1 yanvar holatiga yirik shoxli qoramollarning umumiy bosh soni 1 284,9 ming boshni, shu jumladan sigirlar 421,9 ming boshni, qo'y va echkilar 2 303,3 ming boshni, ot 6 771 boshni, parrandalar 5 923,5 ming boshni tashkil etdi. 2021 yilning mos davri bilan solishtirilganda barcha toifadagi xo'jaliklarda yirik shoxli qoramollar bosh soni 37,4 ming boshga (3,0 foizga), shu jumladan sigirlar 14,4 ming boshga (3,5 foizga), qo'y va echkilar 63,5 ming boshga (2,8 foizga), otlar 726 boshga (12,0 foizga), parrandalar 142,5 ming boshga (2,5 foizga) ko'paydi.

**Xo'jalik toifalarining chorva mollari
va parrandalar bosh sonidagi ulushi, foizda**

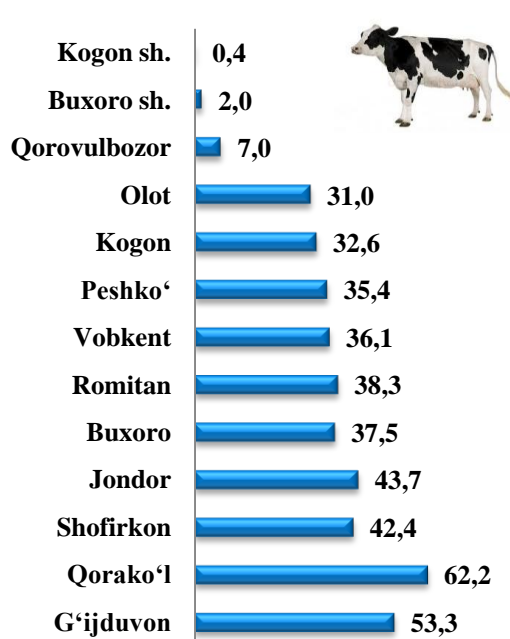
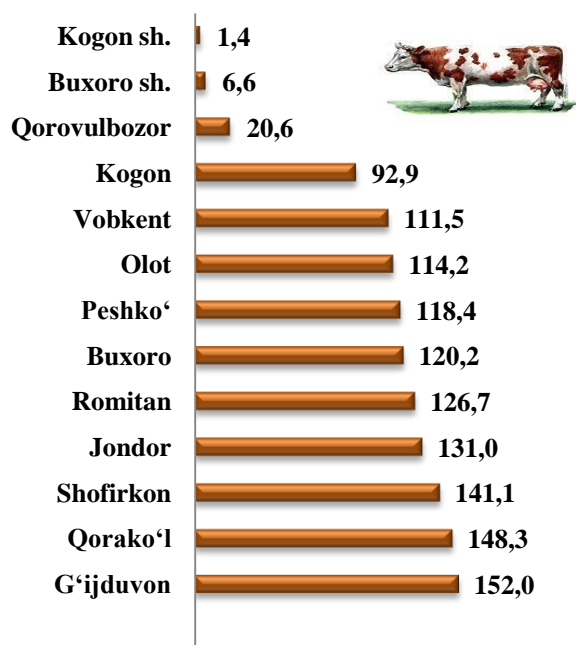


2022 yil 1 yanvar holatiga yirik shoxli qoramollar bosh soni to'g'risidagi ma'lumotlarni xo'jalik toifalari bo'yicha tahlil qilar ekanmiz, yirik shoxli qoramollar 7,1 foizi fermer xo'jaliklariga 91,7 foizi dehqon (shaxsiy yordamchi) xo'jaliklariga, 1,2 foizi qishloq xo'jaligi faoliyatini amalga oshiruvchi tashkilotlarga to'g'ri kelishini qayd etib o'tish lozim, shunga mos ravishda qo'y va echkilarning umumiy sonidan 14,7 foizi fermer xo'jaliklariga, 78,9 foizi dehqon (shaxsiy yordamchi) xo'jaliklariga, 6,4 foizi qishloq xo'jaligi faoliyatini amalga oshiruvchi tashkilotlarga to'g'ri keladi, shuningdek parrandalar umumiy sonidan 27,1 foizi fermer xo'jaliklariga, 48,6 foizi dehqon (shaxsiy yordamchi) xo'jaliklariga, 24,3 foizi qishloq xo'jaligi faoliyatini amalga oshiruvchi tashkilotlarga to'g'ri keladi.


**2022 yil 1 yanvar xolatiga shahar va tumanlar kesimida
chorva mollari va parrandalar bosh soni**

Yirik shoxli qoramollar (ming bosh)

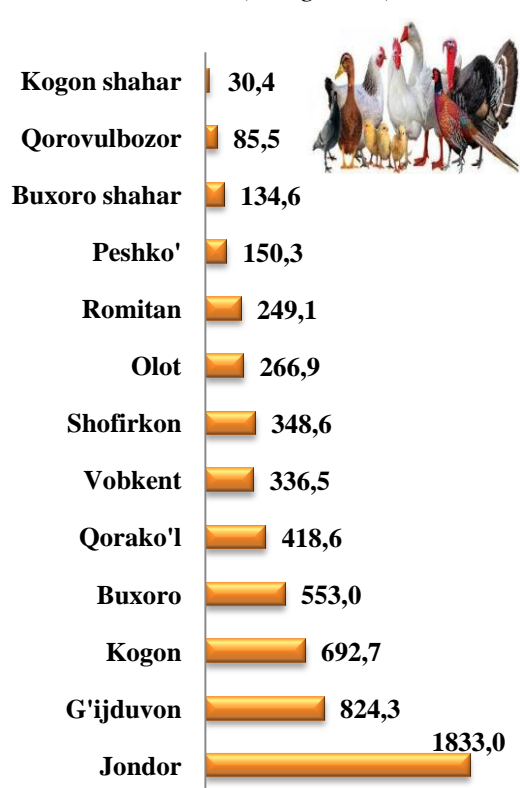
shu jumladan: sigirlar (ming bosh)



Qo'ylar va echkilar (ming bosh)



Parrandalar (ming bosh)



Fermer xo‘jaliklari. 2021 yil yanvar-dekabr oylarida fermer xo‘jaliklari tomonidan ishlab chiqarilgan qishloq xo‘jaligi mahsulotlari hajmi 8 054,9 mlrd. so‘mni tashkil qildi. Qishloq xo‘jaligi mahsulotlari umumiy hajmida fermer xo‘jaliklarining ulushi 28,4 foizni tashkil etdi.

2022 yil 1 yanvar holatida fermer xo‘jaliklarida 91,9 ming bosh yirik shoxli qoramol, shu jumladan 31,2 ming bosh sigir, 338,1 ming bosh qo‘y va echkilar, 1 607,8 ming bosh parrandalar mavjud bo‘lib, 2021 yil 1 yanvar holatiga nisbatan yirik shoxli qoramollar soni 10,3 foizga ko‘p, qo‘y va echkilar 10,1 foizga, parrandalar 10,0 foizga ko‘paygan.

2021 yil yanvar-dekabr oylarida fermer xo‘jaliklari tomonidan ishlab chiqarilgan asosiy turdagi qishloq xo‘jalik mahsulotlari

	2020 yil		2021 yil		o‘sish sur‘ati, foiz
	tonna	ishlab chiqarish umumiy hajmidagi ulushi, foiz	tonna	ishlab chiqarish umumiy hajmidagi ulushi, foiz	
Go‘sht, tirik vaznda	11 056	4,2	14 199	5,2	128,4
Sut	57 276	5,7	66 563	6,5	116,2
Tuxum, ming dona	73 151	15,6	85 135	17,0	116,4
Jun	448	11,7	524	13,2	117,0
Qorako‘l teri, dona	42 711	8,5	46 573	8,5	109,0
Pilla	938,4	53,5	861,1	36,1	91,8
Ovlangan baliq	1 046,1	14,8	1 191,0	10,4	113,9
Paxta	257 822	87,1	304 449	88,1	118,1
Don jami	420 611	77,0	415 309	73,8	98,7
Kartoshka	24 161	10,8	26 837	11,8	111,1
Sabzavot	212 768	27,7	237 837	30,2	111,8
Poliz	63 917	36,3	70 536	38,9	110,4
Mevalar	154 420	50,9	140 705	53,7	91,1
Uzum	83 627	40,8	82 460	40,1	98,6