

IV. INVESTITSİYALAR VA QURILISH

2021 yil yanvar-dekabr oylarida viloyatning asosiy kapitalini ko'paytirishga 18 995,6 mlrd.so'm (dollar ekvivalentida 1,79 mlrd. AQSH doll.) miqdorida investitsiyalar kiritildi va o'sish sur'ati o'tgan yilning shu davriga nisbatan 136,4 foizni tashkil qildi.

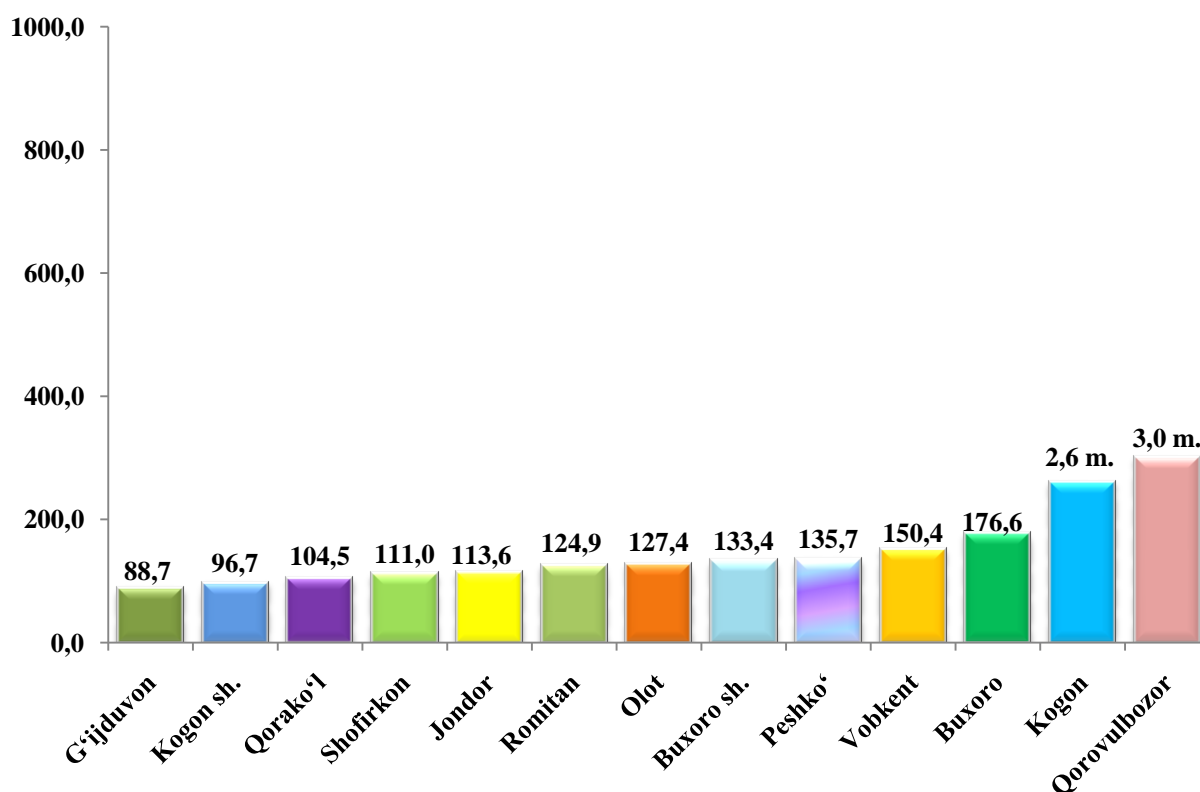
Asosiy kapitalga investitsiyalar yillar bo'yicha dinamikasini kuzatadigan bo'lsak, 2016 yilda - 5,9 trln. so'm yoki 120,8 foiz o'sishni, 2017 yilda - 11,6 trln. so'm yoki 154,7 foiz o'sishni, 2018 yilda - 9,6 trln. so'm yoki 60,6 foiz, 2019 yilda - 10,4 trln. so'm yoki 95,9 foiz, 2020 yilda - 12,2 trln. so'm yoki 104,7 foizni tashkil etgan.

Hududlar kesimida kiritilgan investitsiyalar hajmi

(2021 yil yanvar-dekabr)

	<i>Investitsiya hajmi</i>		<i>Aholi jon boshi (ming so'm)</i>
	<i>mlrd. so'm</i>	<i>2020 yil yanvar-dekabr oylariga nisbatan o'sish sur'ati, % da</i>	
Buxoro viloyati	18 995,6	136,4	9 681,7
Buxoro sh.	4 145,7	133,4	14 664,5
Kogon sh.	344,6	96,7	5 567,5
<i>tumanlar</i>			
Buxoro	1 427,5	176,6	8 372,4
Vobkent	509,0	150,4	3 571,9
Jondor	474,2	113,6	2 665,7
Kogon	1 779,6	2,6 m.	22 189,4
Olot	1 241,6	127,4	12 329,3
Peshko'	438,9	135,7	3 494,1
Romitan	6 548,7	124,9	45 132,6
Shofirkon	272,4	111,0	1 510,6
Qorako'l	430,7	104,5	2 590,1
Qorovulbozor	699,7	3,0 m.	37 219,5
G'ijduvon	683,0	88,7	2 206,8

Asosiy kapitalga kiritilgan investitsiyalarning o‘shish sur‘atlari, foizda
(yanvar-dekabr)



Asosiy kapitalga investitsiyalarning yuqori o‘shish sur‘atlari Kogon (o‘tgan yilga nisbatan o‘shish sur‘ati 2,6 marta ko‘p asosiy kapitalga investitsiyalar hajmi 1779,6 mlrd. so‘m), Qorovulbozor (3,0 marta, 699,7 mlrd. so‘m), Buxoro (176,6 foiz, 1427,5 mlrd. so‘m) tumanlarida kuzatildi.

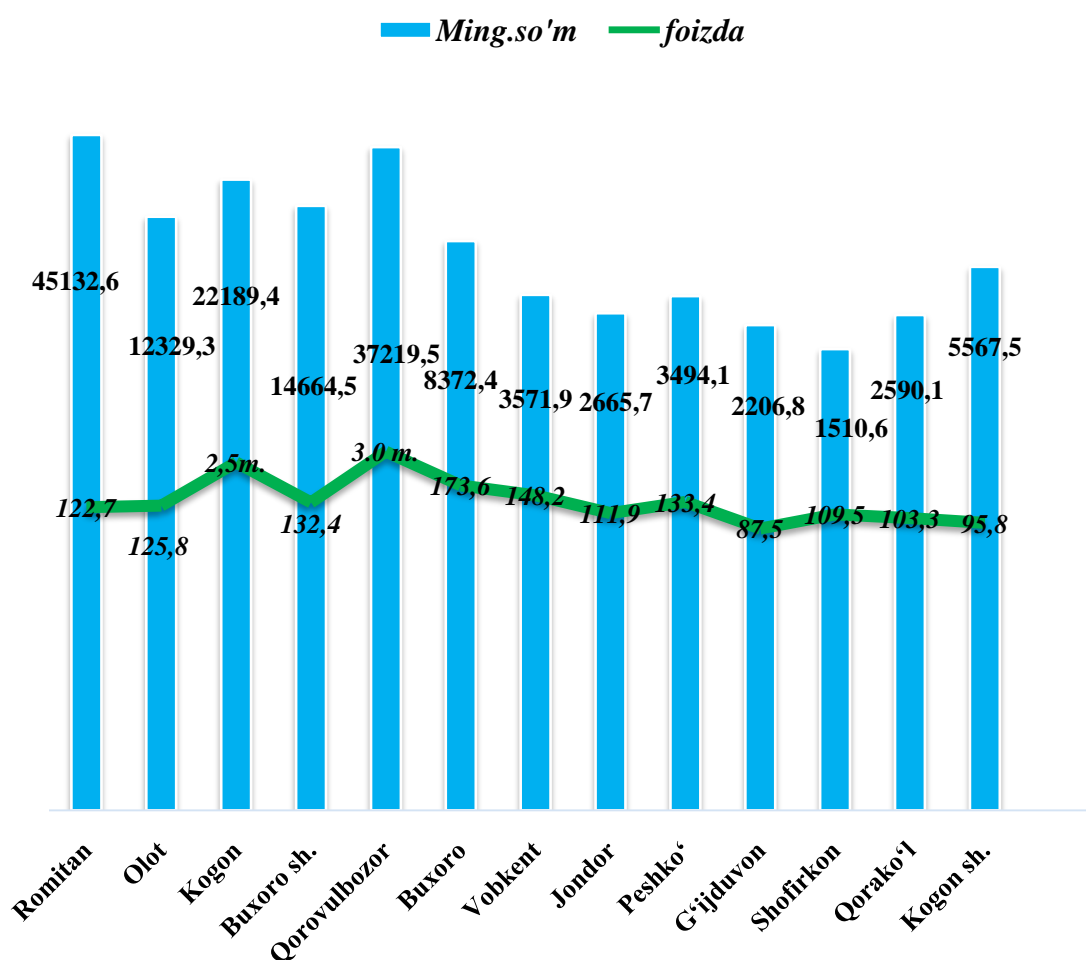
Asosiy kapitalga investitsiyalarning o‘zlashtirilgan hajmi bo‘yicha tumanlar kesimida Romitan tumani yetakchilik qilmoqda. Ushbu hududda jami asosiy kapitalga investitsiyalarning 34,5 foizi o‘zlashtirildi.

Shuningdek, Buxoro shahar jami investitsiyalar hajmidan 21,8 foizini, Olot tumani 6,5 foizini tashkil etmoqda. Qorovulbozor, Buxoro, Kogon va G‘ijduvon tumanlarida ushbu ko‘rsatkich mos ravishda 3,7 foizni, 7,5 foizni, 9,4 foizni va 3,6 foizini tashkil etdi.

Peshko‘ va Shofirkon tumanlarida investitsiyalar eng kam o‘zlashtirilgan bo‘lib, har birining viloyatdagi ulushi 2,3 foizi va 1,4 foizini tashkil etdi.

Aholi jon boshiga kiritilgan investitsiyalar

(2021 yil yanvar-dekabr)

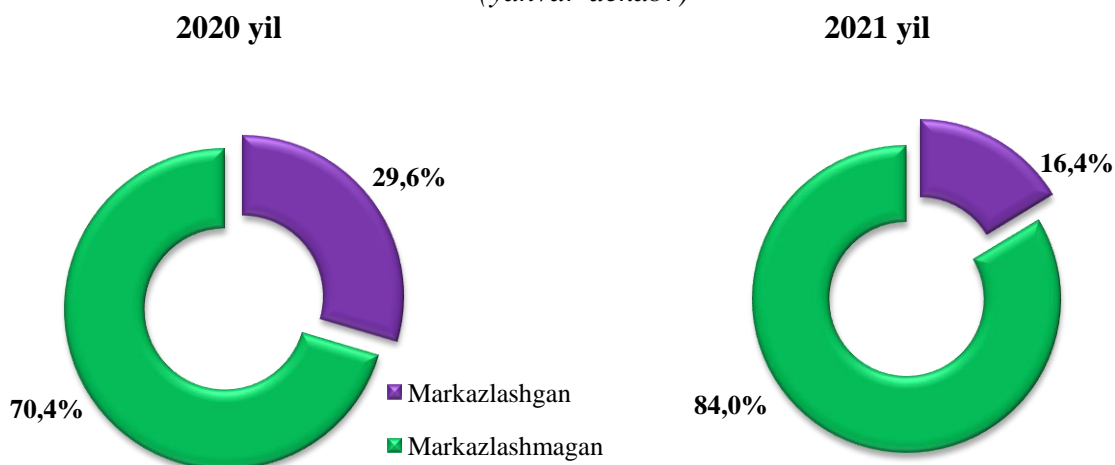


2021 yil yanvar-dekabr oylarida aholi jon boshiga hisoblangan asosiy kapitalga investitsiyalar hajmi bo'yicha yuqori ko'rsatkichlar Romitan tumani (45 132,6 ming so'm yoki o'tgan yilning mos davriga nisbatan o'sish sur'ati 122,7 foiz), Qorovulbozor tumanida (37 219,5 ming so'm, 3,0 marta ko'p) hamda, Kogon tumanida (22 189,4 ming so'm, 2,5 marta ko'p) qayd etildi.

**Moliyalashtirish manbalari bo'yicha asosiy kapitalga kiritilgan
investitsiyalarning taqsimlanishi quyida keltirilgan**

	<i>mlrd.so'm</i>	<i>o'sish sur'ati, foiz</i>	<i>yakunga nisbatan foiz</i>
Asosiy kapitalga kiritilgan investitsiyalar	18 995,6	136,4	100,0
<i>shu jumladan:</i>			
Markazlashgan investitsiyalar:	3 044,5	73,6	16,0
byudjet mablag'lari	960,7	118,9	5,1
tiklanish va taraqqiyot jamg'armasi	102,7	-	0,5
suv ta'minoti va kanalizatsiya tizimlarini rivojlantirish jamg'armasi	195,4	4,1 m.	1,0
hukumat kafolati ostida chet el kreditlari	1 785,7	54,4	9,4
Markazlashmagan investitsiyalar	15 951,1	162,9	84,0
korxonalarining o'z mablag'lari	3 443,9	97,8	18,1
aholi mablag'lari	1 928,1	108,1	10,2
to'g'ridan-to'g'ri va boshqa xorijiy investitsiya va kreditlar	9 615,4	2,8 m.	50,6
tijorat bank kreditlari va boshqa qarz mablag'lari	963,7	93,0	5,1

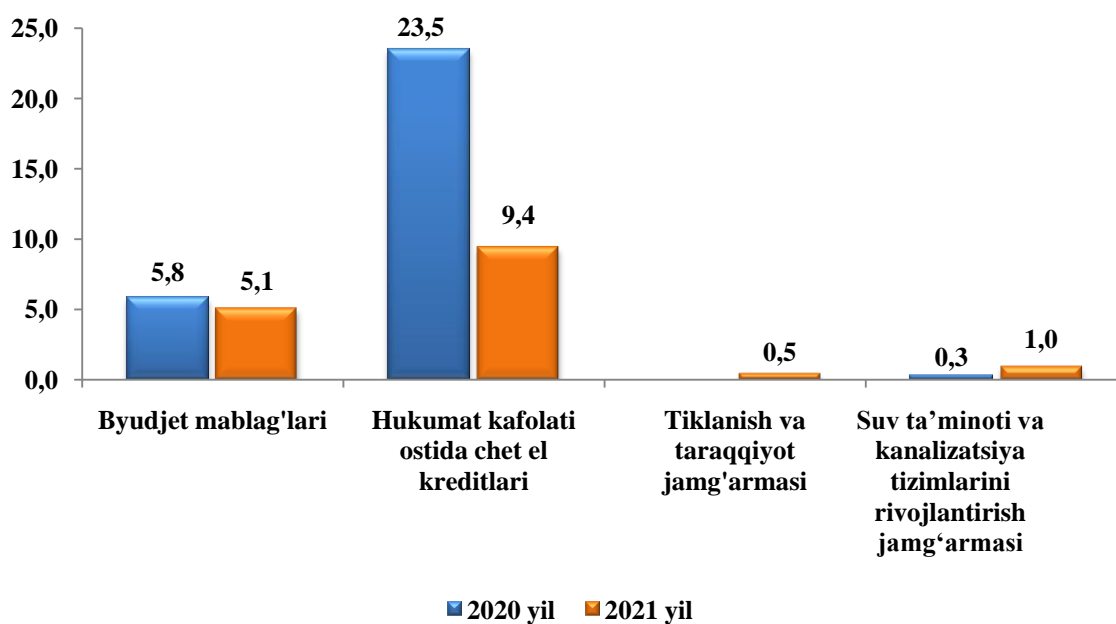
Asosiy kapitalga kiritilgan investitsiyalarda markazlashgan va markazlashmagan investitsiyalarning ulushlari
(yanvar-dekabr)



Markazlashgan moliyalashtirish manbaalari hisobidan kiritilgan investitsiyalar hajmi 2020 yil yanvar-dekabrga nisbatan o'sish sur'ati 73,6 foizni tashkil etib, 3 044,5 mlrd. so'mga etdi. Jami investitsiyalar hajmida esa markazlashgan moliyalashtirish manbaalari hisobidan kiritilgan investitsiyalar hajmining ulushi 16,0 foiz (2020 yil yanvar-dekabr oylarida 29,6 foiz)ni tashkil qildi.

Asosiy kapitalga kiritilgan investitsiyalarning markazlashgan moliyalashtirish manbalari

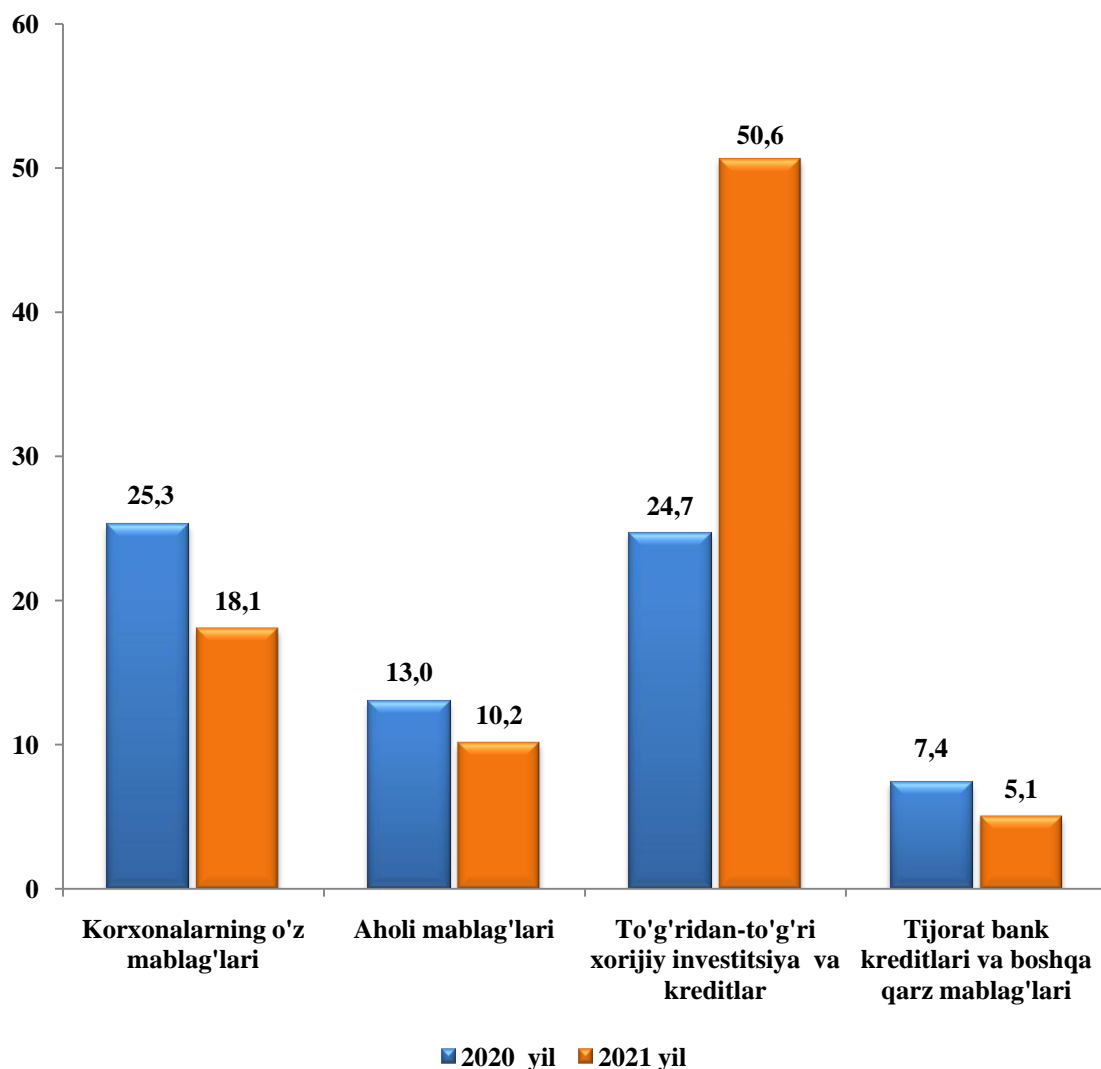
(yanvar-dekabr jami investitsiyalar hajmidagi ulushi, foizda)



Shundan, byudjet mablagʻlari 960,7 mlrd. soʻmni tashkil etib, oʻsish surʻati oʻtgan yilning mos davriga nisbatan 118,9 foizni tashkil qildi (umumiy hajmdagi ulushi 5,1 foiz), tiklanish va taraqqiyot jamgʻarmasi 102,7 mlrd. soʻmni tashkil etdi, Oʻzbekiston Respublikasi kafolati ostidagi xorijiy investitsiya va kreditlar 1785,7 mlrd. soʻmni tashkil etib, oʻsish surʻati oʻtgan yilning mos davriga nisbatan 54,4 foizni tashkil qildi (umumiy hajmdagi ulushi 9,4 foiz), suv taʼminoti va kanalizatsiya tizimlarini rivojlantirish jamgʻarmasi 195,4 mlrd. soʻmni tashkil etib, oʻsish surʻati oʻtgan yilning mos davriga nisbatan 4,1 marta koʻp (umumiy hajmdagi ulushi 1,0 foiz).

Asosiy kapitalga kiritilgan investitsiyalarning markazlashmagan moliyalashtirish manbalari

(yanvar-dekabr jami investitsiyalar hajmidagi ulushi, foizda)



Markazlashmagan moliyalashtirish manbalari hisobidan kiritilgan jami investitsiyalar 1 5951,1 mlrd. soʻmni tashkil etdi, oʻtgan yilning mos davriga nisbatan 162,9 foizni (jami investitsiyalar hajmidagi ulushi 84,0 foiz) tashkil etdi. Shundan jami investitsiyalar hajmida eng koʻp ulush korxonaning oʻz mablagʻlari hisobiga oʻzlashtirilgan investitsiyalar boʻlib, 3 443,9 mlrd. soʻmni tashkil etdi, oʻsish surʻati oʻtgan yilning mos davriga nisbatan 97,8 foizni tashkil qildi (umumiy hajmdagi ulushi 18,1 foizni), toʻgʻridan-toʻgʻri xorijiy investitsiya va kreditlar oʻzlashtirilgan investitsiyalar hisobiga 9 615,4 mlrd. soʻmni tashkil etib, oʻsish surʻati oʻtgan yilning mos davriga nisbatan 2,8 marta koʻp tashkil qildi (umumiy hajmdagi ulushi 50,6 foiz), aholi mablagʻlari hisobiga oʻzlashtirilgan investitsiyalar 1 928,1 mlrd. soʻmni tashkil etib, oʻsish surʻati oʻtgan yilning mos davriga nisbatan 108,1 foizni tashkil qildi (umumiy hajmdagi ulushi 10,2 foiz), tijorat banklari kreditlari va boshqa qarz mablagʻlari 963,7 mlrd. soʻmni tashkil etib, oʻsish surʻati oʻtgan yilning mos davriga nisbatan 93,0 foizni tashkil qildi (umumiy hajmdagi ulushi 5,1 foiz).

Asosiy kapitalga investitsiyalarning moliyalashtirish manbalari boʻyicha tarkibi

	Jami investitsiyalar, mlrd.soʻm	shu jumladan moliyalashtirish manbalari boʻyicha: (jami nisbatan, foiz)					
		Respublika byudjeti	Korxonona mablagʻlari	Aholi mablagʻlari	Tijorat bank kreditlari va boshqa qarz mablagʻlari	Xorijiy investitsiya va kreditlar	Tiklanish va taraqqiyot jangʻarmasi
Buxoro viloyati	18 995,6	5,1	18,1	10,2	5,1	60,0	1,6
Buxoro sh.	4 145,6	6,1	27,9	8,7	5,6	48,8	2,9
Kogon sh.	344,6	6,7	12,5	10,8	3,9	63,8	2,3
<i>tumanlar</i>							
Buxoro	1 427,5	5,2	8,4	10,1	3,6	72,3	0,5
Vobkent	509,0	4,5	5,0	19,8	6,7	62,2	1,7

	<i>Jami investitsiyalar, mlrd.so'm</i>	<i>shu jumladan moliyalashtirish manbalari bo'yicha: (jami nisbatan, foiz)</i>					
		<i>Respublika byudjeti</i>	<i>Korxonalar mablag'lari</i>	<i>Aholi mablag'lari</i>	<i>Tijorat bank kreditlari va boshqa qarz mablag'lari</i>	<i>Xorijiy investitsiya va kreditlar</i>	<i>Suv ta'minoti va kanalizatsiya tizimlarini rivojlantirish jamg'armasi</i>
Jondor	474,2	9,6	17,8	27,9	11,5	30,3	3,0
Kogon	1 779,6	3,5	6,4	7,6	6,9	74,7	0,9
Olot	1 241,6	5,2	6,5	12,8	5,2	70,2	-
Peshko'	438,9	9,9	7,7	37,7	4,2	38,5	2,0
Romitan	6 548,7	3,3	20,0	2,7	2,9	70,1	1,0
Shofirkon	272,4	15,3	11,8	42,2	7,7	18,0	5,0
Qorako'l	430,7	15,3	22,0	34,7	9,9	16,9	1,3
Qorovulbozor	699,7	2,0	34,5	2,3	2,1	57,5	1,6
G'ijduvon	683,0	5,1	15,8	35,0	14,9	26,2	3,0

2021 yil yanvar-dekabr oylarida asosiy kapitalga kiritilgan investitsiyalarning texnologik tarkibi

mlrd. so'm

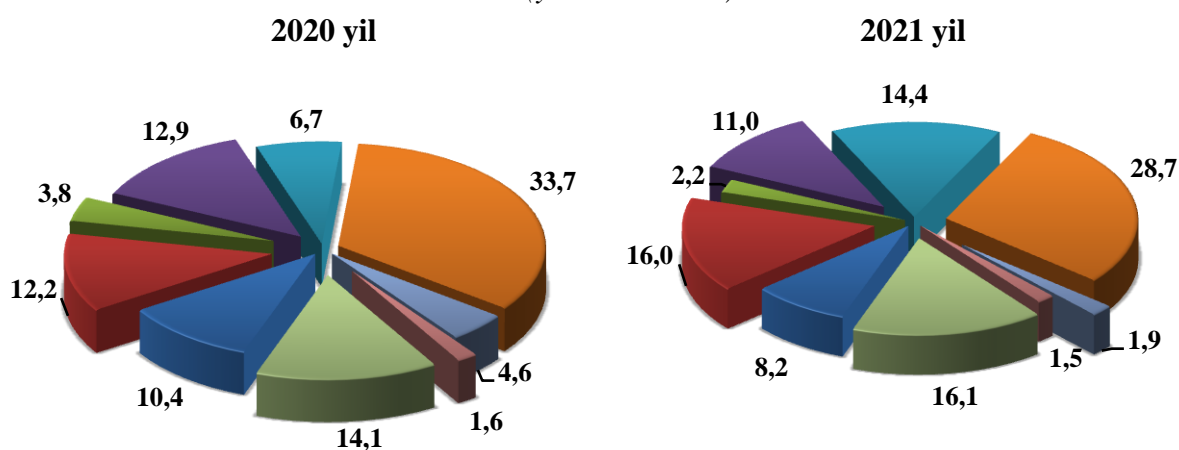
	<i>jami</i>	<i>davlat</i>	<i>nodavlat</i>
Jami	18 995,6	2 595,0	16 400,6

shu jumladan: umumiy hajmga nisbatan foiz hisobida

qurilish-montaj ishlari	43,9	69,1	39,9
mashina, uskunalar, transport vositalari ishlab chiqarish va xo'jalik jihozlar	50,2	28,3	53,7
boshqa xarajatlar	5,9	2,6	6,4

Asosiy kapitalga kiritilgan investitsiyalarning texnologik tarkibida qurilish va montaj ishlarining ulushi 2020 yil yanvar-dekabr oylariga nisbatan 16,0 punktga kamaygan va mashina, uskunalar, transport vositalari, ishlab chiqarish va xo‘jalik jihozlar qiymati ulushi 18,7 punktga oshgan.

Asosiy kapitalga kiritilgan investitsiyalar va kreditlarni iqtisodiy faoliyat turlari bo‘yicha
(umumiy hajmga nisbatan, foizda)
(yanvar-dekabr)



- Uy-joy qurilish
- Ishlab chiqaradigan sanoatda
- Ulgurji va chakana savdo, motorli transport vositalari va mototsikllarni ta'mirlashga
- Qishloq, o'rmon va baliq xo'jaligi
- Tashish va saqlash
- Tog'-kon sanoati va ochiq konlarni ishlash
- Qurilish
- Sog'liqni saqlash va ijtimoiy xizmatlar ko'rsatish
- Boshqa faoliyat turlari

Asosiy kapitalga investitsiyalarning iqtisodiy faoliyat turlari bo‘yicha tarkibida yuqoridagi diagrammada ko‘rsatib o‘tilganidek, tog‘-kon sanoati yetakchilik qilmoqda. Ushbu tarmoqda jami moliyalashtirish manbalari hisobidan 5 451,2 mlrd. so‘m yoki jami asosiy kapitalga kiritilgan investitsiyalarning 28,7 foizi o‘zlashtirilgan.

Shuningdek, asosiy kapitalga investitsiyalarning eng ko‘p investitsiya hajmlari qishloq, o‘rmon va baliqchilik xo‘jaligi 11,0 foizi, uy-joy qurilishiga 8,2 foizi, ishlab chiqarish sanoatiga 16,0 foizi, qurilishga 1,9 foizi, tashish va saqlash xizmatlariga 14,4 foizi va boshqa faoliyat turlariga 19,8 foizi to‘g‘ri keladi.

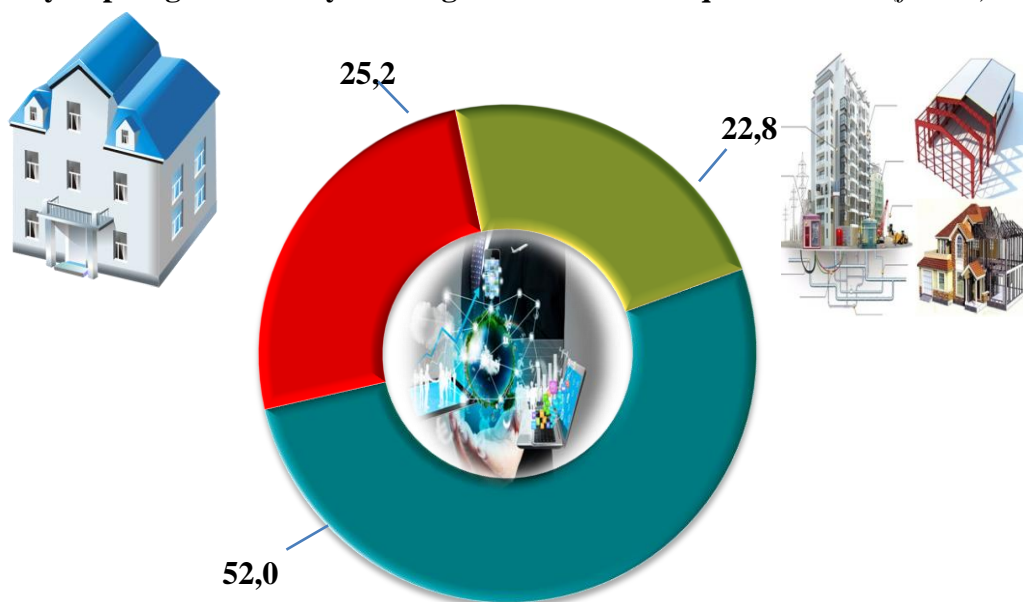
Turar joy qurilishiga investitsiyalar aholini namunaviy loyihalar asosida qurilayotgan va arzonlashtirilgan uy-joylar qurilishi bo‘yicha davlat dasturlarining amalga oshiririshi hamda aholi tomonidan yakka tartibdagi turar-joylar qurilishi hajmlari bilan bog‘liq.

Asosiy kapitalga investitsiyalarning takror ishlab chiqarish tarkibi
(umumiy hajmga nisbatan, foizda)

	<i>mlrd. so‘m</i>	<i>umumiy hajmdagi ulushi, foiz</i>
Jami	18 995,6	100,0
<i>shu jumladan:</i>		
yangi qurilish	9 884,6	52,0
kengaytirish, rekonstruksiya, modernizatsiya qilish va texnik qayta qurollantirish	4 790,1	25,2
boshqa yo‘nalishlar	4 320,9	22,8

Asosiy kapitalga kiritilgan investitsiyalarning takror ishlab chiqarish tarkibi bo‘yicha umumiy hajmidan yangi qurilishga 9 884,6 mlrd. so‘m yoki 52,0 foizi, kengaytirish, rekonstruksiya, modernizatsiya qilish va texnik qayta qurollantirishga 4 790,1 mlrd. so‘m yoki 25,2 foizi va boshqa yo‘nalishlarga 4 320,9 mlrd. so‘m yoki 22,8 foizi to‘g‘ri keladi.

Asosiy kapitalga investitsiyalarning takror ishlab chiqarish tarkibi (foizda)



- Yangi qurilish
- Kengaytirish, rekonstruksiya, modernizatsiya, texnik qurollantirish
- Boshqalar

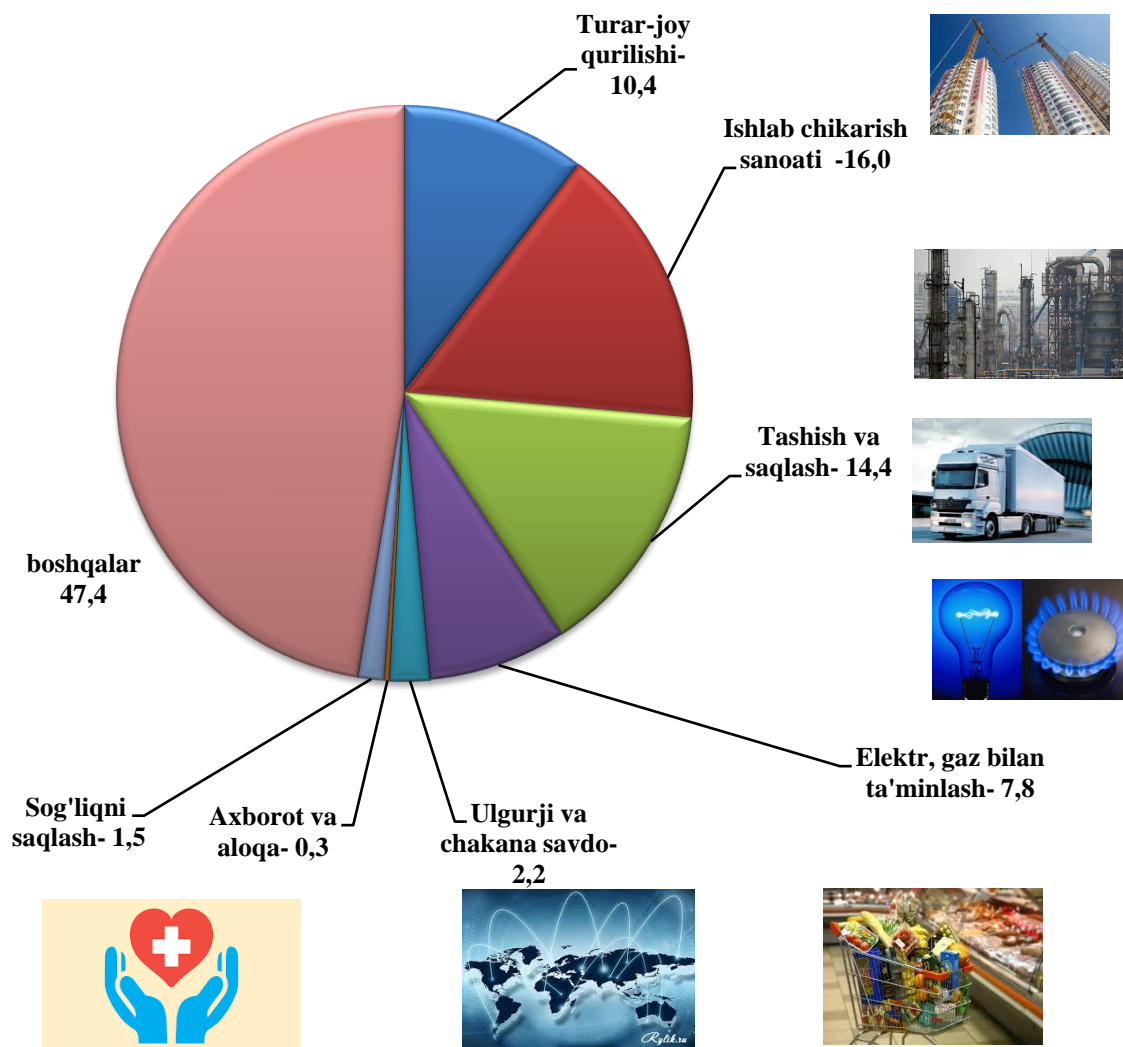
Iqtisodiy faoliyat turlari bo'yicha o'zlashtirilgan
asosiy kapitalga investitsiyalar
(yanvar-dekabr)

	mlrd. so'm	Jamiga nisbatan ulushi, foizda	
		2020 yil	2021 yil
Asosiy kapitalga investitsiyalar - jami	18 995,6	100,0	100,0
<i>shu jumladan</i>			
qishloq, o'rmon va baliqchilik xo'jaligi	2 084,1	12,9	11,0
tog' - kon sanoati	5 451,2	33,7	28,1
ishlab chiqarish sanoati	3 032,4	12,2	16,0
elektr, gaz, bug' bilan ta'minlash va havoni konditsiyalash	1 485,0	1,3	7,8
suv bilan ta'minlash, kanalizatsiya tizimi, chiqindilarni yig'ish va utilizatsiya qilish	566,8	2,9	3,0
qurilish	366,9	4,6	1,9
ulgurji va chakana savdo, motorli transport vositalari va mototsikllarni ta'mirlash	417,9	3,8	2,2
tashish va saqlash	2 741,1	6,7	14,4
yashash va ovqatlanish bo'yicha xizmatlar	122,3	0,6	0,6

	<i>mlrd. so‘m</i>	<i>Jamiga nisbatan ulushi, foizda</i>	
		<i>2020 yil</i>	<i>2021 yil</i>
axborot va aloqa	56,6	1,5	0,3
moliya va sug‘urta faoliyati	39,5	0,4	0,3
ta’lim	440,7	3,5	2,3
sog‘liqni saqlash va ijtimoiy xizmatlar ko‘rsatish	279,6	1,6	2,3
jami faoliyat turlaridan tashqari: turar joy qurilishiga investitsiyalar	1 557,6	10,4	8,2
boshqa faoliyat turlari	353,9	3,9	1,6

Iqtisodiy faoliyat turlari bo‘yicha asosiy kapitalga investitsiyalarning o‘zlashtirilishi: ishlab chiqarish sanoatida 3 032,4 mlrd. so‘m (jami investitsiyalar hajmidagi ulushi 16,0 foiz), shu jumladan oziq-ovqat, ichimlik va tamaki mahsulotlari ishlab chiqarish 402,9 mlrd.so‘m (2,1 foiz), to‘qimachilik mahsulotlarni ishlab chiqarish 1 617,5 mlrd.so‘m (8,5 foiz), kimyo mahsulotlari ishlab chiqarish faoliyati turida 25,7 mlrd.so‘m (0,1 foiz), boshqa nometal nomineral mahsulotlar ishlab chiqarish faoliyat turida 267,8 mlrd. so‘m (1,4 foiz), elektr, gaz, bug‘ bilan ta‘minlash va havoni konditsiyalash faoliyat turida 1 485,0 mlrd. so‘m, (7,8 foiz), suv bilan ta‘minlash; kanalizatsiya tizimi, chiqindilarni yig‘ish va utilizatsiya qilish faoliyat turida 566,8 mlrd. so‘m, (3,0 foiz), qurilish faoliyati turida 366,9 mlrd. so‘m (1,9 foiz), tashish va saqlash faoliyat turida 2741,1 mlrd. so‘m (14,4 foiz), ulgurji va chakana savdo, motorli transport vositalari va mototsikllarni ta‘mirlash faoliyat turida 417,9 mlrd. so‘m (2,2 foiz), axborot va aloqa faoliyat turida 56,6 mlrd. so‘m (0,3 foiz), ta’lim sohasida 440,7 mlrd. so‘m (2,3 foiz), jami faoliyat turlaridan tashqari turar joy qurilishida 1557,6 mlrd. so‘m 8,2 foiz) investitsiyalar o‘zlashtirildi.

2021 yil yanvar-dekabr oylarida iqtisodiy faoliyat turlari bo'yicha asosiy kapitalga investitsiyalar tarkibi



Korxonalar va tashkilotlarni modernizatsiya qilish, texnik va texnologik qayta qurollantirish, hamda kengaytirishga investitsiyalar hajmi 2021 yil yanvar-dekabr oylariga nisbatan 0,1 punktga ko'paygan.

Buxoro viloyati asosiy kapitalga investitsiyalar bo'yicha korxonalar va tashkilotlarni modernizatsiya qilish, texnik va texnologik qayta qurollantirish, hamda kengaytirishga investitsiyalar ulushi 25,2 foizni tashkil etdi.

Asosiy kapitalga xorijiy investitsiya va kreditlar

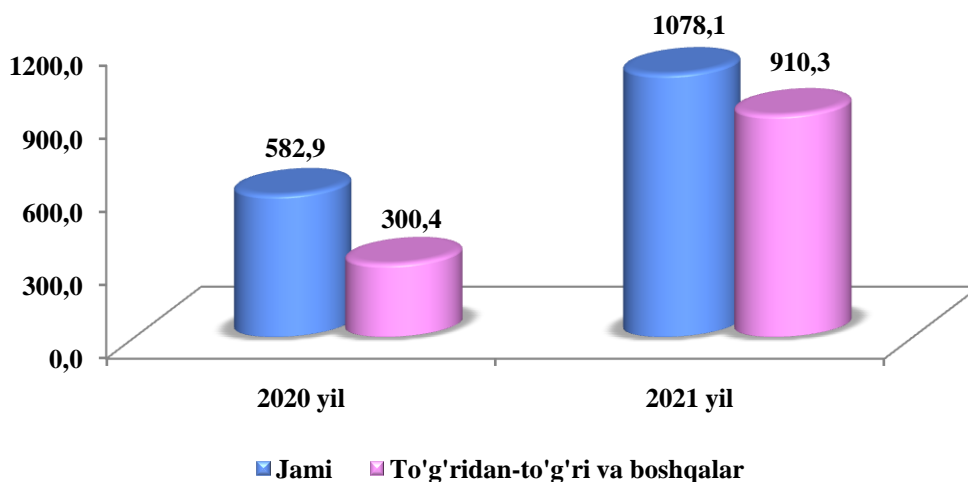
Xorijiy investitsiya va kreditlarning jami asosiy kapitalga o'zlashtirilgan investitsiyalardagi ulushi 60,0 foizni tashkil etdi.

Xorijiy investitsiya va kreditlarning eng katta ulushi Romitan tumanida (40,3 foiz) va Buxoro shaxrida (17,7 foiz) kuzatildi.

Xorijiy investitsiyalarni o'zlashtirish, kreditlarni qo'shgan holda

	<i>Xorijiy investitsiyalar o'zlashtirildi, mlrd. so'm</i>		<i>Xorijiy investitsiyalar, jamiga nisbatan foizda</i>	
	<i>jami</i>	<i>shu jumladan, kreditlar</i>	<i>jamiga</i>	<i>Asosiy kapitalga investitsiyalar</i>
Buxoro viloyati	11 401,1	9 278,0	100,0	60,0
Buxoro sh.	2 022,7	1 765,5	17,7	48,8
Kogon sh.	220,0	40,5	1,9	63,8
tumanlar				
Buxoro	1 032,2	160,3	9,1	72,3
Vobkent	316,8	285,3	2,8	62,2
Jondor	143,9	81,5	1,3	30,3
Kogon	1 330,2	1 253,1	11,7	74,7
Olot	871,8	725,8	7,6	70,2
Peshko'	168,9	123,4	1,5	38,5
Romitan	4 591,5	4 448,3	40,3	70,1
Shofirkon	49,0	27,3	0,4	18,0
Qorako'l	72,7	68,2	0,6	16,9
Qorovulbozor	402,4	121,9	3,5	57,5
G'ijduvon	179,1	177,0	1,6	26,2

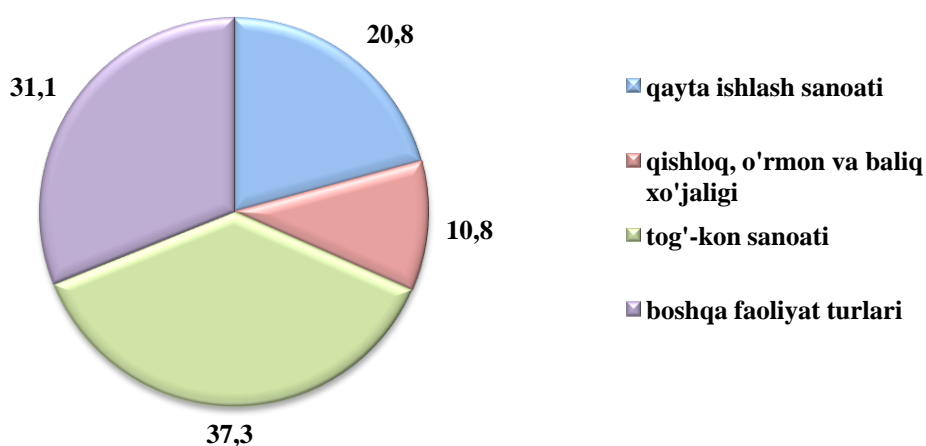
Xorijiy investitsiya va kreditlarni o'zlashtirish
2021 yil yanvar-dekabr (mln. AQSH doll.)



O'zlashtirilgan jami xorijiy investitsiya va kreditlarning dollar ekvivalentidagi qiymati 1078,1 mln. AQSH dollarini tashkil etib, undan 910,3 mln. AQSH dollari to'g'ridan-to'g'ri va boshqa xorijiy investitsiya va kreditlarni, yoki jami xorijiy investitsiya va kreditlarning 84,4 foiz tashkil etdi.

To'g'ridan-to'g'ri va boshqa xorijiy investitsiya va kreditlarning o'zlashtirilgan hajmi 2021 yil yanvar-dekabr oylarida 9 615,4 mlrd. so'mni yoki o'tgan yilning mos davriga nisbatan 2,8 marta ko'p tashkil qildi.

Ayrim iqtisodiy faoliyat turlari bo'yicha xorijiy investitsiya va kreditlar tarkibi



Iqtisodiy faoliyat turlari bo'yicha xorijiy investitsiya va kreditlar qayta ishlash sanoati faoliyatiga 2020 yil yanvar-dekabrga nisbatan 3,3 punktga (jamiga nisbatan ulushi 20,8 foiz), qishloq, o'rmon va baliqchilik xo'jaligi sohasida 20,8 punktga (7,2 foiz) oshgan, hamda tog'-kon sanoatida 9,8 punktga (37,3 foiz) kamaydi.

Ijtimoiy soha ob'ektlarini qurish

Noishlab chiqarish sohasiga kiritilgan investitsiyalar hajmidan 1 535,9 mlrd.so'm yoki 39,7 foizi uy-joy qurilishida o'zlashtirilgan. 2021 yilning yanvar-dekabr oylarida umumiy maydoni 1 331,8 ming kv.m. bo'lgan 5 559 ta uy-joy (o'sish sur'ati o'tgan yilga nisbatan 102,5 foiz), shu jumladan, qishloq joylarida 989,9 ming kv.m. (o'tgan yilga nisbatan o'sish sur'ati 106,9 foiz) uy-joy foydalanishga topshirildi.

Yangi qurilish va rekonstruksiya hisobiga turar joylar va ijtimoiy ob'ektlarni ishga tushirish

(2021 yil yanvar-dekabr)

	<i>Barcha moliyalashtirish manbalari hisobidan:</i>			
	<i>Ishga tushirildi</i>		<i>o'tgan yilning mos davriga o'sish sur'ati, foizda</i>	
	<i>jami</i>	<i>jumladan qishloq joylarda</i>	<i>jami</i>	<i>jumladan qishloq joylarda</i>
Turar joylar umumiy maydoni, ming kv.m.	1 331,8	989,9	102,5	106,9
<i>ulardan:</i>				
yakka tartibdagi turar joylar	1 283,2	945,8	102,1	104,6
umum ta'lim maktablari, o'quv.o'rin	10 612	4456	2,7 m.	3,2 m
maktabgacha ta'lim tashkilotlari, o'rin	3 250	2010	8,6 m.	20,1 m.
ambulatoriya- poliklinika muassasalari, qatnov	625	375	5,3 m.	3,8 m.

2021 yil yanvar-dekabr oylarida umumiy maydoni 1331,8 ming kv.m (2020 yilning mos davriga nisbatan 102,5 foiz) bo'lgan 7461 xonadonga ega 5,6 ming turar joylar, jumladan 989,9 ming kv.m. (106,9 foiz) qishloq joylarda ishga tushirildi.

2021 yil yanvar-dekabr oylarida ishga tushirilgan turar joylar

	<i>Ishga tushirildi, jami</i>		<i>Ulardan: yakka tartibdagi turar joylar</i>	
	<i>ming kv.m</i>	<i>o'tgan yilning mos davriga o'sish sur'ati, foizda</i>	<i>ming kv.m</i>	<i>o'tgan yilning mos davriga o'sish sur'ati, foizda</i>
Buxoro viloyati	1 331,8	102,5	1 283,2	102,1
Buxoro sh.	198,1	85,9	193,6	92,0
Kogon sh.	22,0	95,7	22,0	95,7
<i>tumanlar</i>				
Buxoro	143,6	121,4	112,2	101,2
Vobkent	114,8	97,6	53,6	122,6
Jondor	56,2	125,4	85,4	106,3
Kogon	186,4	103,0	105,3	104,2
Olot	107,9	106,8	126,5	108,0
Peshko'	89,5	102,3	115,8	104,1
Romitan	8,0	87,0	127,1	104,9
Shofirkon	118,7	104,6	66,9	102,1
Qorako'l	130,0	105,3	86,1	101,1
Qorovulbozor	88,3	106,9	6,6	82,1
G'ijduvon	68,3	102,6	182,1	101,9

Umumiy maydoni 1 331,8 ming kv.m. yoki o'tgan yilning mos davriga nisbatan 102,5 foiz yakka tartibda qurilgan turar joylar ishga tushirildi.

Umumta'lim maktablarini qurish va qayta ta'mirlashga 106,1 mlrd.so'mlik investitsiyalar o'zlashtirildi, bu esa noishlab chiqarish sohasiga yo'naltirilgan investitsiyalarning 2,7 foizini va ta'lim sohasiga kiritilgan investitsiyalarning 24,1 foizini tashkil qildi.

Sog'liqni saqlash ob'ektlarini qurilishida 82,0 mlrd. so'mlik investitsiyalar o'zlashtirildi, bu noishlab chiqarish sohasiga yo'naltirilgan investitsiyalarning 2,1 foizini tashkil qiladi. Ichimlik suvi tarmoqlari qurilishiga 184,5 mlrd. so'mlik investitsiyalar o'zlashtirildi.

Qurilish faoliyati. 2021 yil yanvar-dekabr oylarida 7 371,2 mlrd. so'mlik qurilish pudrat ishlari bajarilib, 2020 yil yanvar-dekabr oylariga nisbatan o'sish sur'ati 111,4 foizni tashkil etdi.

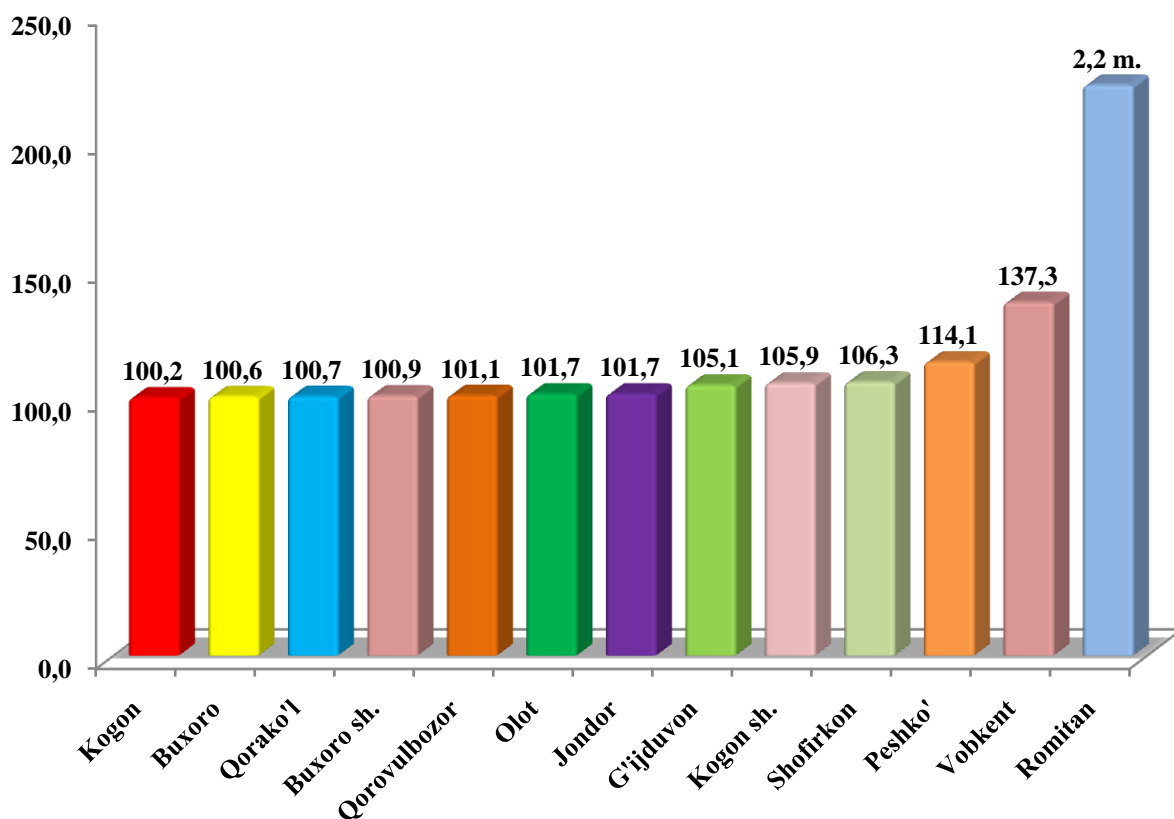
Qurilish ishlari umumiy hajmining 58,3 foizi yangi qurilish, rekonstruksiya qilish, kengaytirish va texnik jihatdan qayta jihozlashga, 41,7 foizi kapital ta'mirlash va boshqa pudrat ishlariga to'g'ri keladi.

Hududlar kesimida qurilish ishlari
(yanvar-dekabr oylarida)

	2020 yil (mlrd. so'm)	2021 yil (mlrd. so'm)	O'tgan yilga nisbatan, % da	Jamiga nisbatan ulushi, % da
Buxoro viloyati	5 659,8	7 371,2	111,4	100,0
Buxoro sh.	1 447,6	1 711,6	100,9	23,2
Kogon sh.	377,9	473,0	105,9	6,4
<i>tumanlar</i>				
Buxoro	492,4	579,5	100,6	7,9
Vobkent	103,8	163,9	137,3	2,2
Jondor	362,4	430,1	101,7	5,9
Kogon	466,2	547,1	100,2	7,4
Olot	339,5	400,5	101,7	5,4
Peshko'	307,3	407,1	114,1	5,5
Romitan	379,3	989,1	2,2 m.	13,4
Shofirkon	318,4	395,9	106,3	5,4
Qorako'l	254,5	296,1	100,7	4,0
Qorovulbozor	368,1	441,6	101,1	6,0
G'ijduvon	442,4	535,7	105,1	7,3

Hududlar kesimida qurilish ishlarining o‘rta sur‘ati, foizda

(yanvar-dekabr)



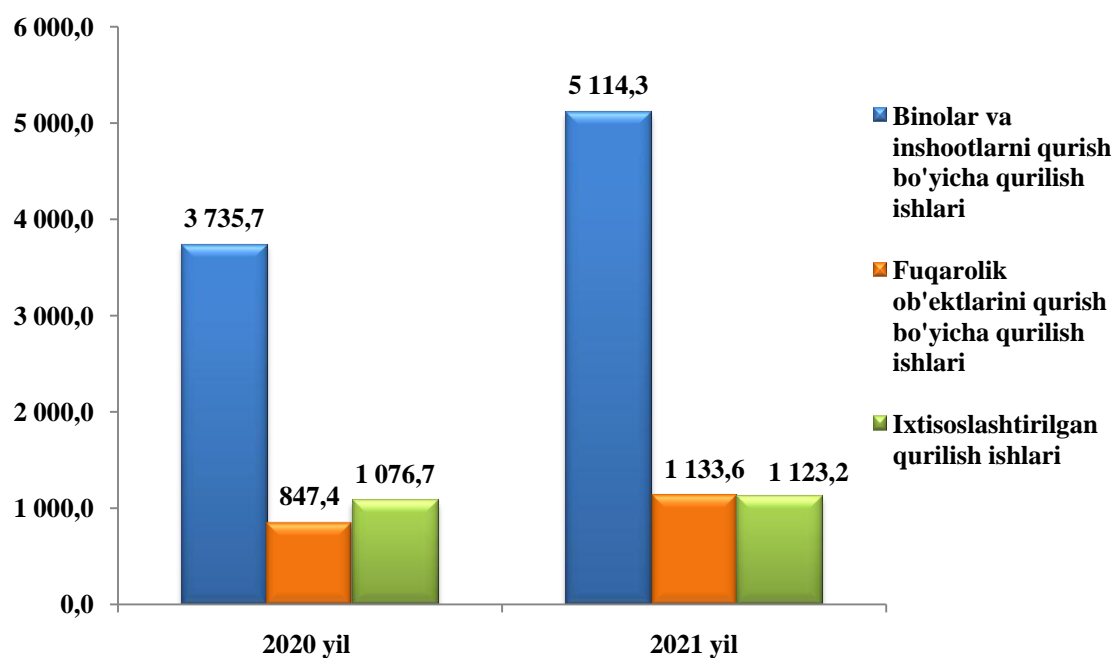
Hududlar kesimida qurilish ishlari

	Jami, mlrd. so‘m	shu jumladan mulkchilik shakllari bo‘yicha, jami hajmga nisbatan foizda	
		davlat	Nodavlat
Buxoro viloyati	7 371,2	5,9	94,1
Buxoro sh.	1 711,6	13,7	86,3
Kogon sh.	473,0	1,7	98,3
tumanlar			
Buxoro	579,5	3,1	96,9
Vobkent	163,9	9,5	90,5
Jondor	430,1	6,3	93,7
Kogon	547,1	2,5	97,5

	Jami, mlrd. so‘m	shu jumladan mulkchilik shakllari bo‘yicha, jami hajmga nisbatan foizda	
		davlat	Nodavlat
Olot	400,5	5,0	95,0
Peshko‘	407,1	3,6	96,4
Romitan	989,1	2,8	97,2
Shofirkon	395,9	3,2	96,8
Qorako‘l	296,1	5,6	94,4
Qorovulbozor	441,6	2,5	97,5
G‘ijduvon	535,7	2,7	97,3

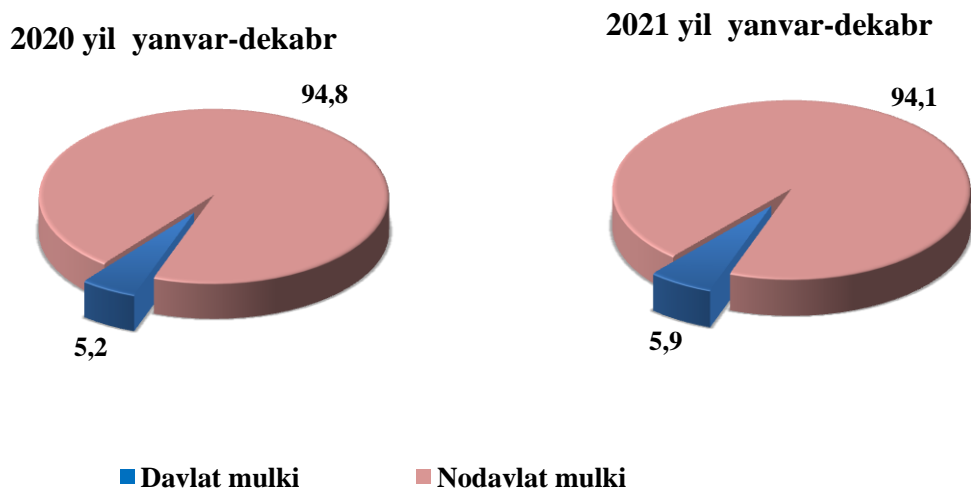
Nodavlat mulkchilik shaklidagi tashkilotlar tomonidan 6936,8 mlrd. so‘mlik qurilish ishlari amalga oshirilib, jami qurilish ishlari hajmidagi ulushi 94,1 foizni (2020 yil yanvar-dekabrga nisbatan o‘sish sur‘ati 110,6 foizni) tashkil qildi.

Iqtisodiy foliyat turlari bo‘yicha bajarilgan qurilish ishlari
(mlrd.so‘m)



Qurilish ishlari umumiy hajmining 69,4 foizi binolar va inshootlarni qurish bo'yicha qurilish ishlari, 15,4 foizi fuqarolik qurilishi ob'ektlarini qurish bo'yicha qurilish ishlari va 15,2 foizi ixtisoslashtirilgan qurilish ishlariga to'g'ri keldi.

**Mulkchilik shakllari bo'yicha qurilish tashkilotlarining
o'z kuchlari bilan bajargan qurilish ishlari taqsimoti**
(umumiy hajmga nisbatan, foizda)



Hisobot davrida bino va inshootlar qurilishi bo'yicha bajarilgan qurilish ishlari hajmi 5 114,4 mlrd. so'mni yoki 2020 yilning mos davriga nisbatan 117,1 foizni, mos ravishda, fuqarolik qurilishi ob'ektlari bo'yicha qurilish hajmi 1 133,6 mlrd. so'mni (yoki 114,4 foizni), ixtisoslashtirilgan qurilish ishlari bo'yicha qurilish ishlari hajmi 1 123,2 mlrd. so'm (yoki 89,2 foizni) tashkil qildi.

Iqtisodiy faoliyat turlari bo'yicha qurilish ishlari hajmi
(mlrd. so'm)

	Qurilish ishlari, xizmatlar jami	shu jumladan iqtisodiy faoliyat turlari		
		Bino va inshootlar qurilishi	Fuqarolik qurilishi ob'ektlari	Ixtisoslashtirilgan qurilish ishlari
Buxoro viloyati	7 371,2	5 114,4	1 133,6	1 123,2
Buxoro sh.	1 711,6	1 089,5	428,1	194,0
Kogon sh.	473,0	301,5	15,3	156,2
tumanlar				
Buxoro	579,5	464,5	44,6	70,3

	<i>Qurilish ishlari, xizmatlar jami</i>	<i>shu jumladan iqtisodiy faoliyat turlari</i>		
		<i>Bino va inshootlar qurilishi</i>	<i>Fuqarolik qurilishi ob'ektlari</i>	<i>Ixtisoslashtirilgan qurilish ishlari</i>
Vobkent	163,9	128,0	22,9	12,9
Jondor	430,1	302,3	62,5	65,3
Kogon	547,1	376,6	94,7	75,8
Olot	400,5	255,0	34,1	111,4
Peshko‘	407,1	304,9	46,6	55,6
Romitan	989,1	860,6	70,1	58,4
Shofirkon	395,9	266,1	70,8	59,0
Qorako‘l	296,1	231,7	40,0	24,4
Qorovulbozor	441,6	100,8	157,4	183,3
G‘ijduvon	535,7	432,6	46,5	56,6

Viloyatda bajarilgan qurilish ishlarining iqtisodiy faoliyat turlari bo‘yicha asosiy qismi bino va inshootlar qurilishi (5 114,4 mlrd.so‘m) ga to‘g‘ri kelib, viloyat umumiy hajmida 69,4 foizni tashkil qildi. Shu bilan birga, fuqarolik qurilishi (1 133,6 mlrd. so‘m) ob‘ektlari bo‘yicha bajarilgan qurilish ishlari viloyat umumiy hajmining 15,4 foizni hamda ixtisoslashtirilgan qurilish (1 123,2 mlrd. so‘m) ishlari 15,2 foizni tashkil etdi.