

IX. KICHIK TADBIRKORLIK

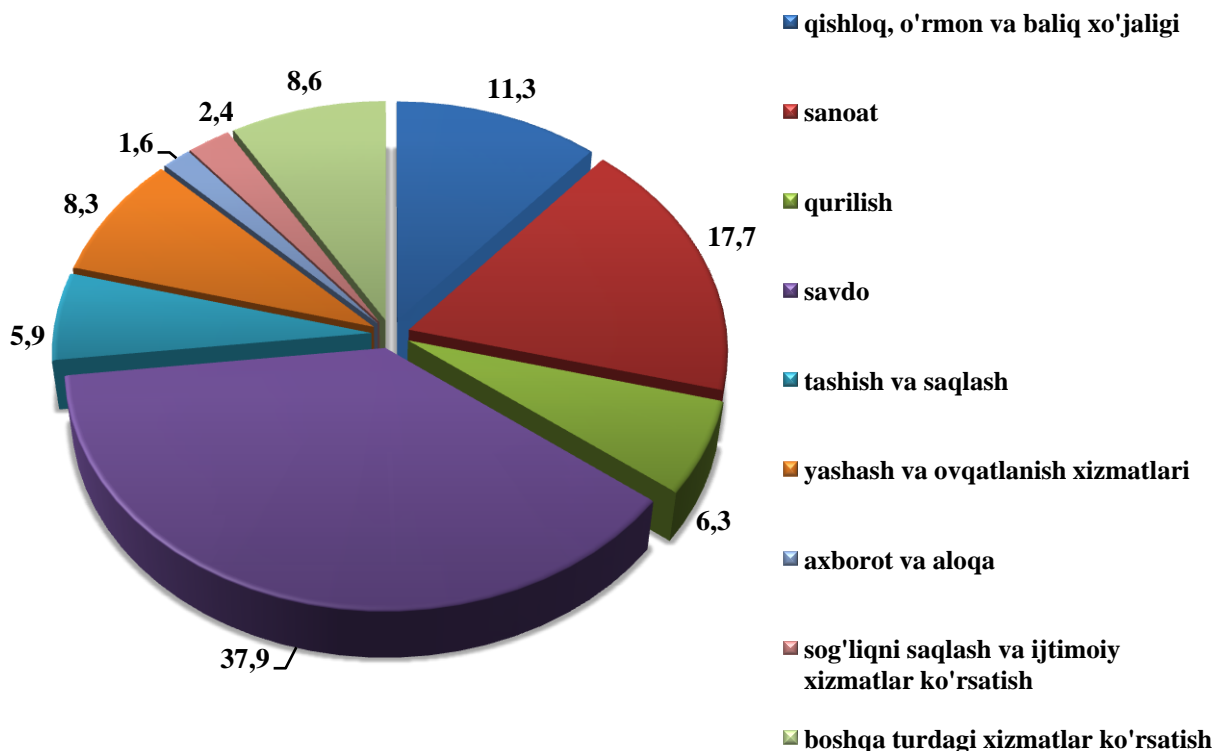
2022 yil 1 yanvar holatiga ro'yxatga olingan jami kichik tadbirkorlik (biznes) sub'ektlari (dehqon va fermer xo'jaliklarisiz) ning soni 29 538 tani tashkil qildi, bu o'tgan yilning shu davriga nisbatan 113,2 foizga o'sgan.

2021 yil yanvar-dekabr oylarida 6 418 ta kichik korxonalar va mikrofirmalar (fermer va dehqon xo'jaliklarisiz) tashkil qilindi, bu o'tgan yilning shu davriga nisbatan 108,3 foizni tashkil etdi.

Eng ko'p kichik korxonalar va mikrofirmalar savdo (37,9 foiz), sanoat (17,7 foiz), qurilish (6,3 foiz), qishloq, o'rmon va baliqchilik xo'jaligi (11,3 foiz), yashash va ovqatlanish (8,3 foiz) va boshqa tarmoqlarda tashkil etilgan.

2021 yil yanvar-dekabr oylarida iqtisodiy faoliyat turlari bo'yicha yangi tashkil etilgan kichik korxonalar va mikrofirmalarning ulushi

(foizda)

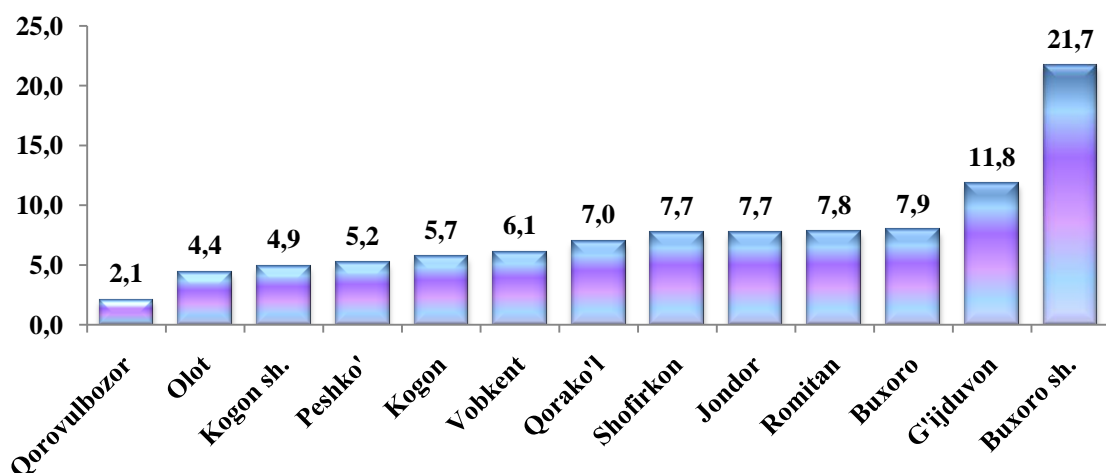


**Hududlar bo'yicha yangi tashkil topgan kichik korxonalar
va mikrofirmalar, birlikda**

	<i>yanvar-dekabr 2020 yil</i>	<i>yanvar-dekabr 2021 yil</i>
Buxoro viloyati	5 928	6 418
Buxoro sh.	1 232	1 396
Kogon sh.	330	316
<i>tumanlar</i>		
Buxoro	528	510
Vobkent	393	393
Jondor	398	491
Kogon	404	367
Olot	262	284
Peshko'	411	331
Romitan	543	498
Shofirkon	320	491
Qorako'l	329	452
Qorovulbozor	175	132
G'ijduvon	603	757

2021 yil yanvar-dekabr oylarida yangi tashkil topgan kichik korxonalar va mikrofirmalar hududlar bo'yicha eng ko'p Buxoro shahri (1 396 ta), G'ijduvon (757 ta), hamda Romitan (498 ta), Buxoro (510 ta), Jondor (491 ta), tumanlarida tashkil etildi. Kogon, Jondor, Vobkent tumanlarida bu ko'rsatkich o'rta darajani tashkil etgan. Eng past ko'rsatkichni Qorovulbozor (132 ta) tumanida tashkil etilgan.

2021 yil yanvar-dekabr oylarida yangi tashkil topgan kichik korxonalar va mikrofirmalarning hududlar bo'yicha ulushi, foiz hisobida



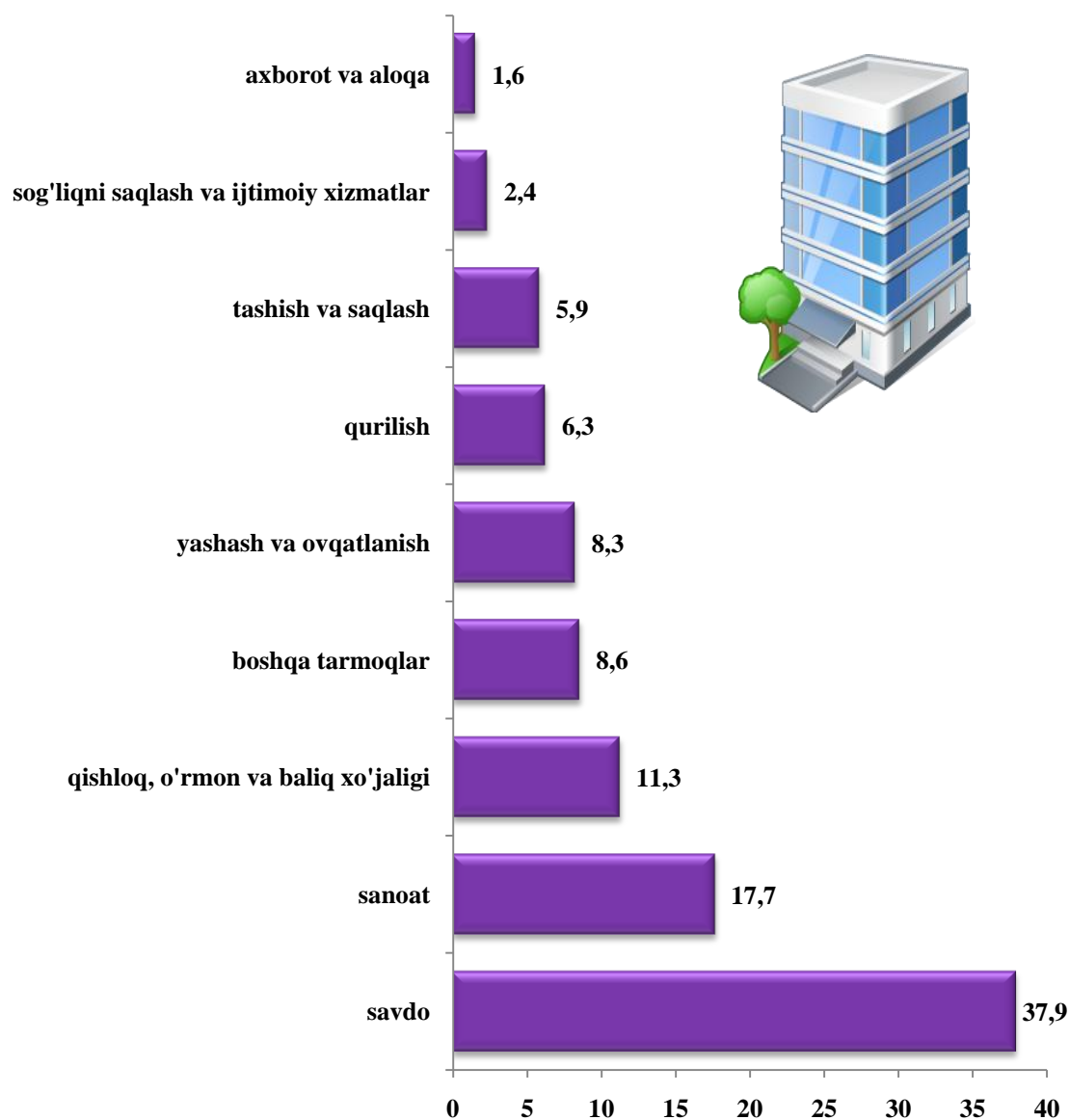
2021 yil yanvar-dekabr holatiga hududlar bo'yicha yangi tashkil topgan kichik korxonalar va mikrofirmalarning jami miqdoridan eng ko'p ulush Buxoro shahriga 21,7 foiz, G'ijduvon tumani 11,8 foiz, Buxoro tumani 7,9 foiz, Romitan tumani 7,8 foiz, Jondor tumani 7,7 foiz, Shofirkon tumani 7,7 foiz, Kogon tumani 5,7 foiz, Peshko' tumani 5,2 foiz, eng past ko'rsatkich Qorovulbozor tumanida 2,1 foizni tashkil etdi.

Iqtisodiy faoliyat turlari bo'yicha yangi tashkil topgan kichik korxonalar va mikrofirmalar, birlikda

	<i>yanvar-dekabr 2020 yil</i>	<i>yanvar- dekabr 2021 yil</i>
Jami	5 928	6 418
Qishloq, o'rmon va baliqchilik xo'jaligi	992	726
Sanoat	1 086	1 136
Qurilish	353	407
Savdo	2 044	2 434
Tashish va saqlash	264	380
Yashash va ovqatlanish bo'yicha xizmatlar	575	534
Axborot va aloqa	62	102

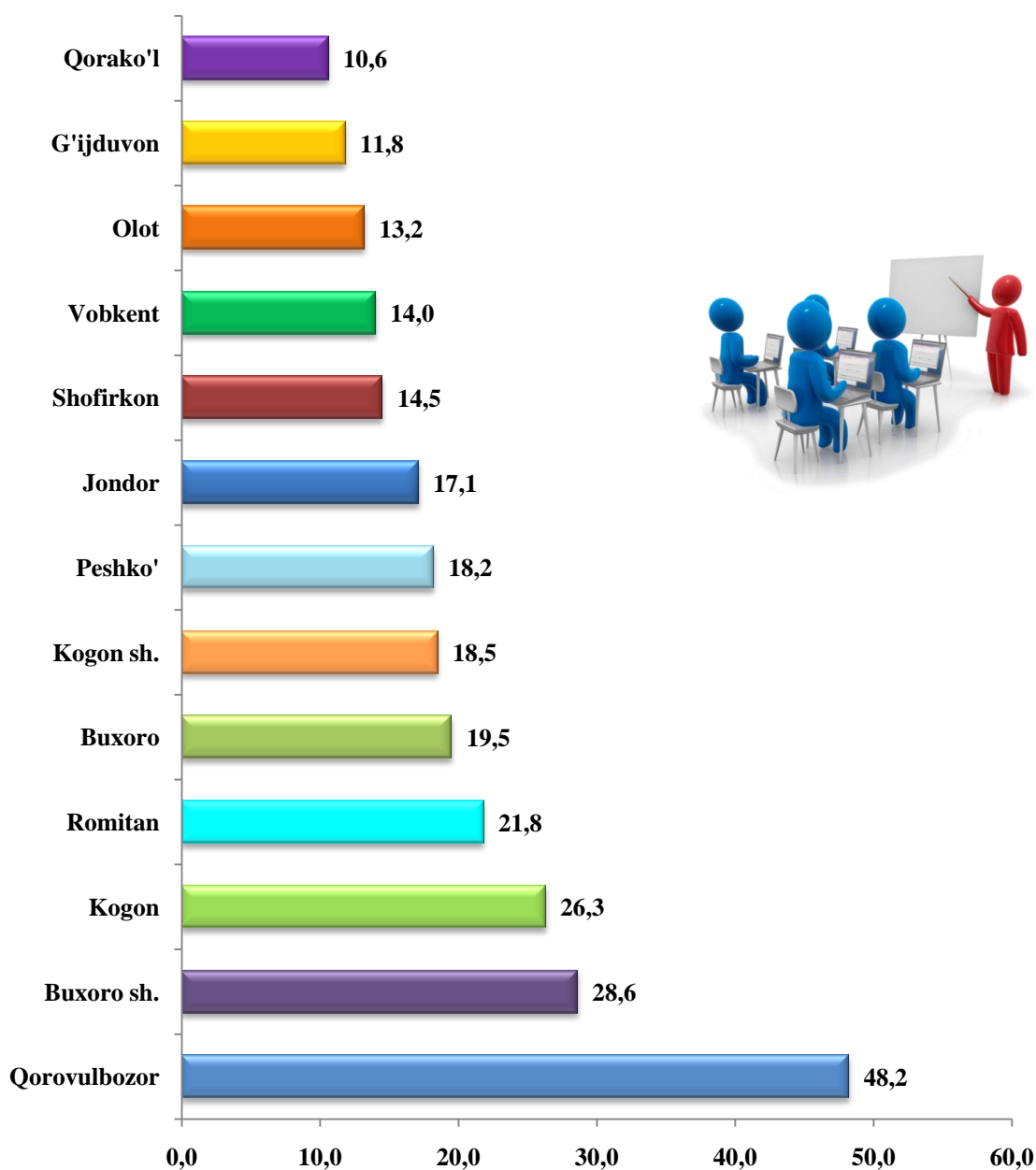
	<i>yanvar-dekabr 2020 yil</i>	<i>yanvar- dekabr 2021 yil</i>
Sog'liqni saqlash va ijtimoiy xizmatlar ko'rsatish	104	154
Boshqa turdagi xizmatlar	448	545

Yangi tashkil topgan kichik korxonalar va mikrofirmalarning iqtisodiy faoliyat turlari bo'yicha ulushi (foiz hisobida)



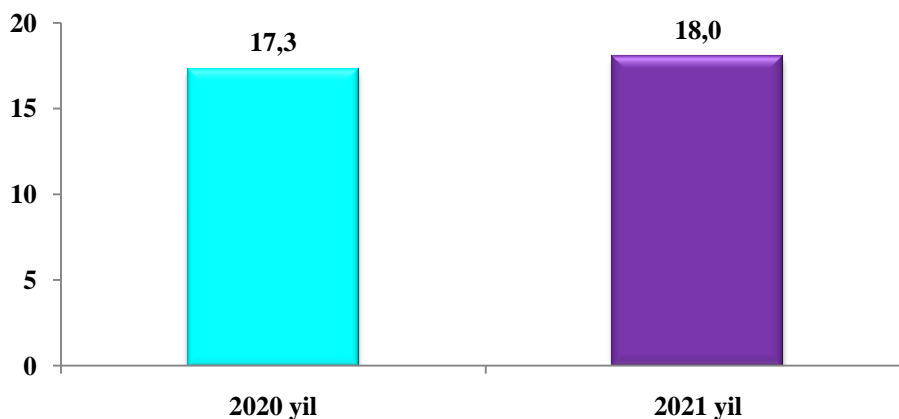
2022 yil 1 yanvar xolatida kichik tadbirkorlik sub'ektlarining soni (har 1000 aholiga, birlikda) hududlar bo'yicha eng ko'p ko'rsatkich Qorovulbozor tumanida 48,2 birlikda, Buxoro shahrida 28,6 birlikda, Kogon tumanida 26,3 birlikda, Romitan tumanida 21,8 birlikda, Buxoro tumanida 19,5 birlikda va Peshko' tumanida 18,2 birlikda bo'lib, o'rtacha ko'rsatkich 7,5-13,2 birlik oralig'ida Jondor, Kogon shahar, Shofirkon va Olot tumanlarida aniqlandi. Qorako'l tumanida 10,6 birlikda ushbu ko'rsatkich past bo'lib qolmoqda.

2022 yil 1 yanvar holatida hududlar bo'yicha kichik tadbirkorlik sub'ektlarining soni
(har 1000 aholiga, birlikda)



Agar, 2020 yil yanvar-dekabr oylarida kichik tadbirkorlik sub'ektlarining soni (har 1000 aholiga, birlikda) 17,3 birlikni tashkil etgan bo'lsa, 2021 yil yanvar-dekabr oylarida bu ko'rsatkich 18,0 birlikka etdi va 2020 yilning shu davriga nisbatan 0,7 birlik yuqori.

Yanvar-dekabr oylarida kichik tadbirkorlik sub'ektlarining soni
(har 1000 aholiga, birlikda;)



2021 yil yanvar-dekabr oylarida kichik tadbirkorlik (biznes) sub'ektlari tomonidan:

-sanoat mahsuloti ishlab chiqarish hajmi 8116,9 mlrd. so'mni (jami sanoat ishlab chiqarishining 39,0 foizi) yoki 2020 yil yanvar-dekabrga nisbatan fizik hajm indeksi 112,1 foizni tashkil qildi;

- 28 608,8 mlrd. so'mlik qishloq, o'rmon va baliqchilik xo'jaliklarining ishlab chiqarilgan (ko'rsatilgan xizmatlar) tashkil qilib, o'sish sur'ati 103,7 foizni (qishloq, o'rmon va baliqchilik xo'jaliklari yalpi mahsulotining 98,1 foizi) tashkil qildi;

-6 629,1 mlrd. so'mlik investitsiyalar (umumiy investitsiyalar hajmining 34,9 foizi) o'zlashtirildi va 2020 yil yanvar-dekabrga nisbatan o'sish sur'ati 122,3 foizini tashkil qildi;

- 5 484,8 mlrd. so'mlik qurilish ishlari (qurilish ishlari umumiy hajmining 74,4 foizi) bajarildi va 2020 yil yanvar- dekabrga nisbatan o'sish sur'ati 105,1 foizni tashkil qildi;

-avtomobil transporti yuk aylanmasining 104,9 foizni (viloyat jami avtomobil transporti yuk aylanmasining 79,5 foizi), yo'lovchi aylanmasining esa 109,4 foizni (umumiy yo'lovchi aylanmasining 97,9 foizi) tashkil qildi;

- 8 427,0 mlrd. so'mlik xizmatlar ko'rsatilib (jami xizmatlar hajmining 66,2 foizi) 2020 yil yanvar-dekabrga nisbatan o'sish sur'ati 118,5 foizini tashkil qildi;

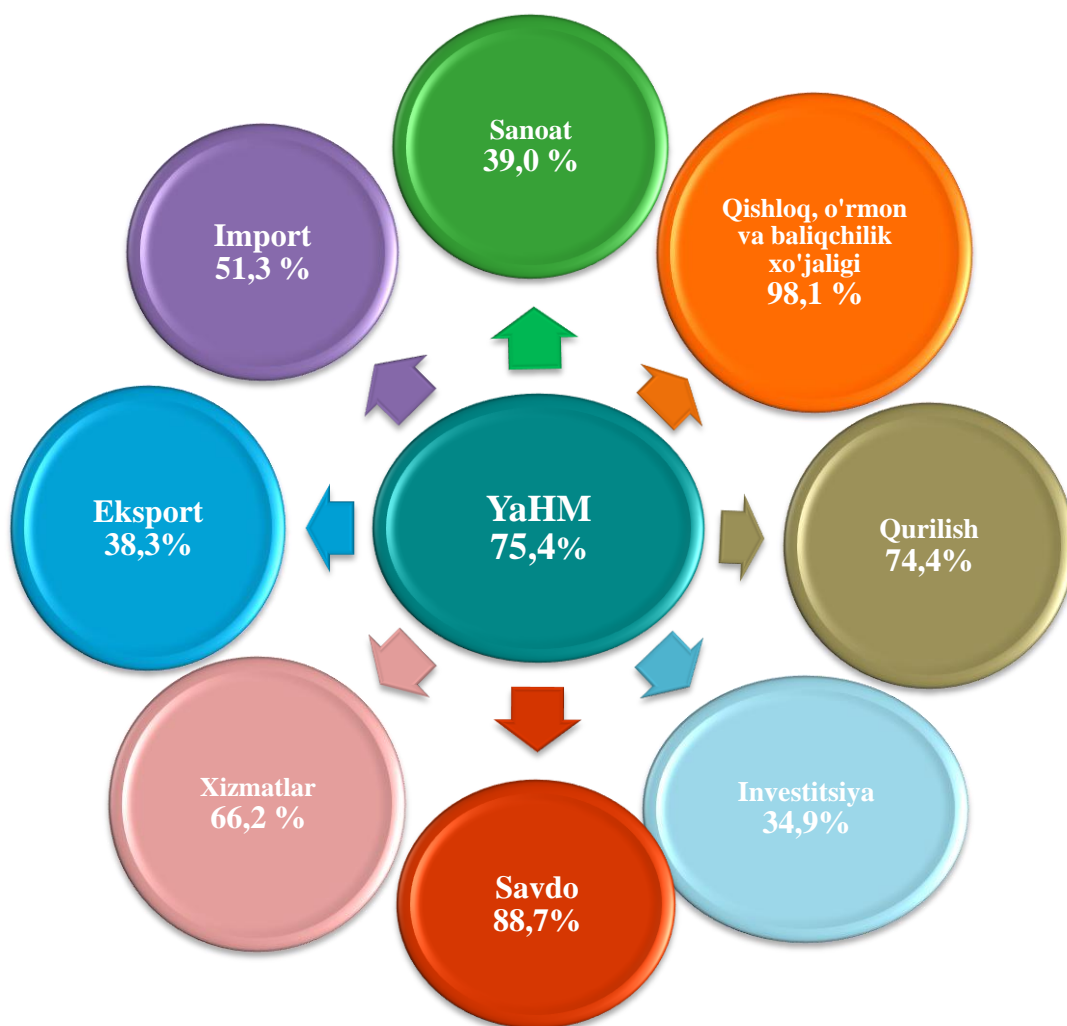
-chakana tovar aylanmasi umumiy hajmining 88,7 foizi yoki 12 752,8 mlrd. so‘mi (o‘sish sur‘ati 12,5 foizni tashkil qildi) shakllantirildi.

- 119,2 mln.AQSH dollari (umumiy eksport hajmining 38,3 foizi) miqdorida mahsulotlar (tovar va xizmatlar) eksport qilindi, bu esa 2020 yilning mos davriga nisbatan 18,2 mln.AQSH dollarga yoki 18,0 foizga ko‘paydi, mos ravishda 397,9 mln. AQSH dollari (umumiy import hajmining 51,3 foizi) miqdorida mahsulotlar (tovar va xizmatlar) import qilindi, bu esa 2020 yilning mos davriga nisbatan 117,5 mln.AQSH dollarga oshdi.

Yanvar-dekabr oylarida kichik tadbirkorlikning asosiy ko‘rsatkichlari

	<i>O‘lchov birligi</i>	<i>2020 yil</i>	<i>2021 yil</i>	<i>(+-)</i>
Faoliyat yuritayotgan kichik korxonalar va mikrofirmalar soni	birlik	24 809	27 690	2 881
Yangi tashkil etilgan kichik korxonalar va mikrofirmalar	birlik	5 928	6 418	490
YAHM	foiz	75,6	75,4	-0,2
Sanoat	foiz	35,4	39,0	3,6
Qishloq, o‘rmon va baliqchilik xo‘jaligi	foiz	98,4	98,1	-0,3
Investitsiya	foiz	39,1	34,9	-4,2
Qurilish	foiz	79,3	74,4	-4,9
Savdo	foiz	84,8	88,7	3,9
Xizmatlar	foiz	66,8	66,2	-0,6
Yuk tashish	foiz	88,5	91,0	2,5
Yuk aylanmasi	foiz	82,8	79,5	-3,4
Yo‘lovchi tashish	foiz	95,8	97,0	1,2
Yo‘lovchi aylanmasi	foiz	90,6	97,7	7,3
Eksport	foiz	43,7	38,3	-5,4
Import	foiz	46,7	51,3	4,6

**2021 yil yanvar-dekabr oylarida iqtisodiyot tarmoqlarida
kichik tadbirkorlik ulushining tuzilishi**



**2021 yil yanvar-dekabr oylarida kichik tadbirkorlik sub'ektlari mahsuloti (ishlar,
xizmatlar) umumiy hajmidagi xususiy tadbirkorlikning
(fuqarolar mulki) ulushi**

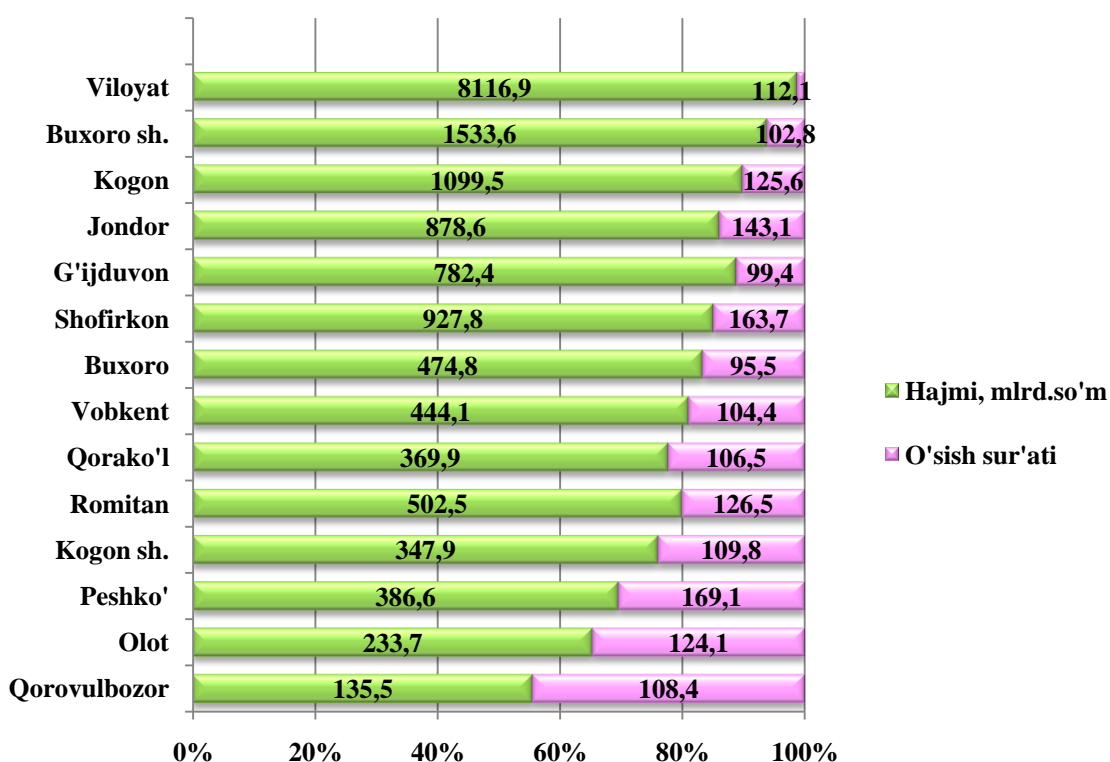
	<i>Kichik tadbirkorlik sub'ektlari mahsuloti (ish, xizmat) hajmi, mlrd.so'm</i>	<i>Kichik tadbirkorlik sub'ektlari mahsuloti (ish, xizmat) hajmida xususiy sektor ulushi, foizda</i>
Qishloq, o'rmon va baliqchilik xo'jaligi	28 608,8	100,0
Sanoat	8 116,9	99,3
Qurilish	5 484,8	34,9
Chakana savdo	12 752,8	88,7

Kichik tadbirkorlikning asosiy iqtisodiy ko'rsatkichlardagi ulushi

(umumiy hajmiga nisbatan mlrd. so'mda)

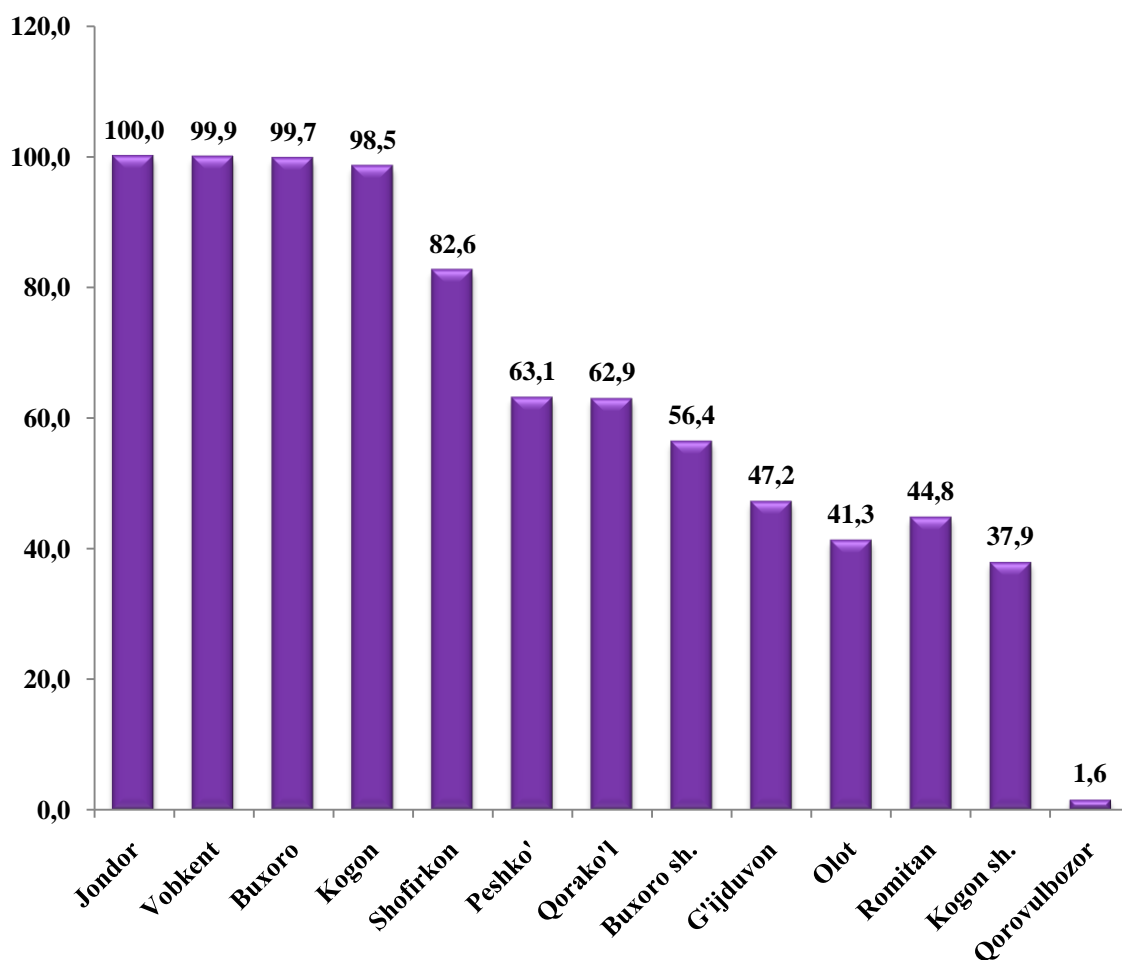
Hududlar bo'yicha eng ko'proq sanoat mahsulotlari ishlab chiqarish hajmi Buxoro shahri (1 533,6 mlrd.so'm), Kogon tumani (1 099,5 mlrd.so'm), Shofirkon tumani (927,8 mlrd.so'm) va Jondor tumani (878,6 mlrd.so'm) hissasiga to'g'ri keladi. Olot (233,7 mlrd.so'm) va Qorovulbozor tumanlarida (135,5 mlrd.so'm) ushbu sanoat mahsulotlari ishlab chiqarish hajmi past bo'lib qolmoqda.

2021 yil yanvar-dekabr oylarida hududlar bo'yicha kichik tadbirkorlik (biznes)da sanoat mahsuloti ishlab chiqarish hajmi va o'sish sur'ati



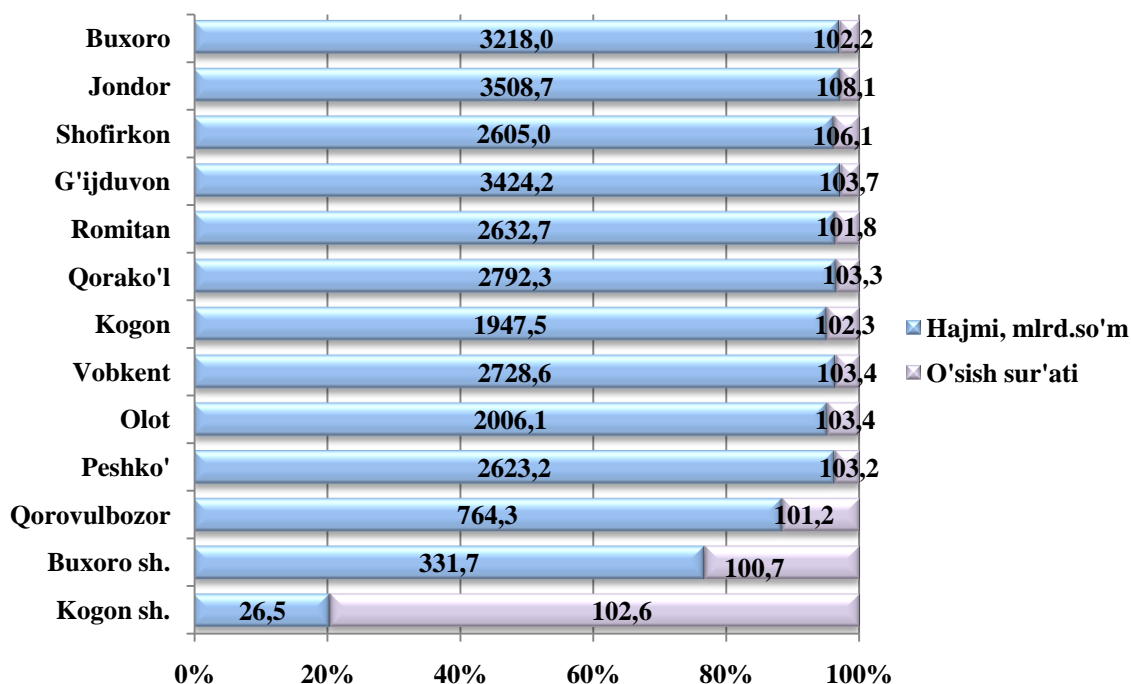
Hududlar kesimida kichik tadbirkorlikning jami sanoat mahsulotidagi eng yuqori ulushi Jondor (100,0 foiz), Vobkent (99,9 foiz), Buxoro (99,7 foiz), Kogon (98,5 foiz), Shofirkon (82,6 foiz) va Peshko' (63,1 foiz) tumanlari hissasiga to'g'ri keldi. Shu bilan birga Kogon shahri (37,9 foiz) va Qorovulbozor 1,6 foiz) tumanida kichik tadbirkorlikning ulushi pastligi kuzatildi.

**2021 yil yanvar-dekabr holatiga jami sanoat mahsulotidagi
kichik tadbirkorlikning hududlar bo'yicha ulushi, foiz**



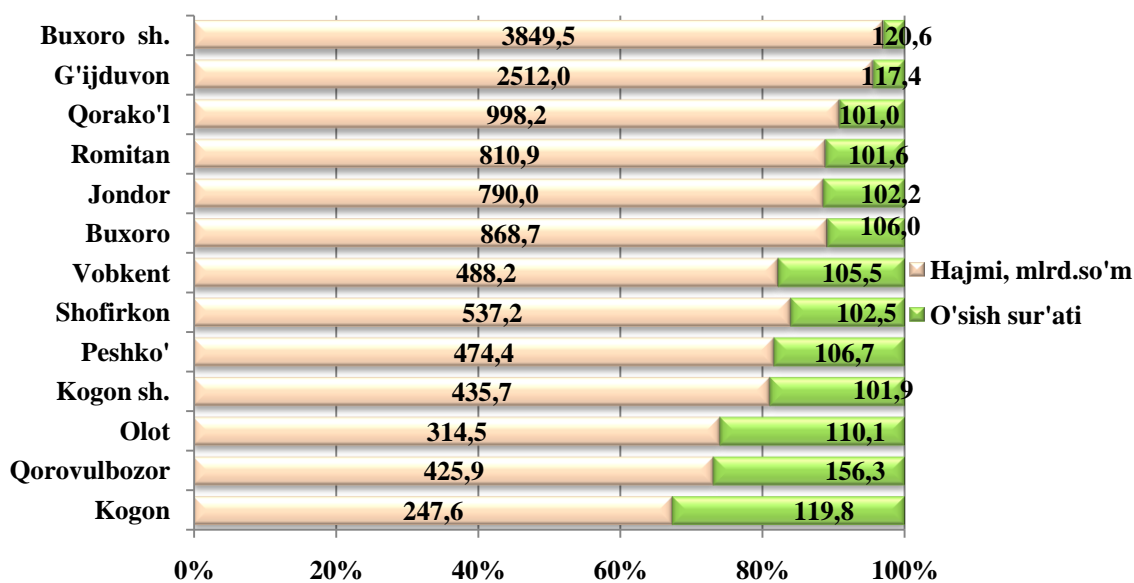
Hududlar bo'yicha ko'proq qishloq, o'rmon va baliqchilik xo'jaligi hajmi Jondor (3 508,7 mlrd.so'm), G'ijduvon (3 424,2 mlrd.so'm), Buxoro (3 218,0 mlrd.so'm), Qorako'l (2 792,3 mlrd.so'm) va Vobkent (2 728,6 mlrd.so'm) tumanlari hissasiga to'g'ri keladi. Kogon (26,5 mlrd.so'm) va Buxoro shaharlarida (331,7 mlrd.so'm) va Qorovulbozor tumanida (764,3 mlrd.so'm) qishloq, o'rmon va baliqchilik xo'jaligi hajmi past bo'lib qolmoqda.

2021 yil yanvar-dekabr oylarida hududlar bo'yicha kichik tadbirkorlik (biznes)da qishloq, o'rmon va baliqchilik xo'jaligi hajmi va o'sish sur'ati



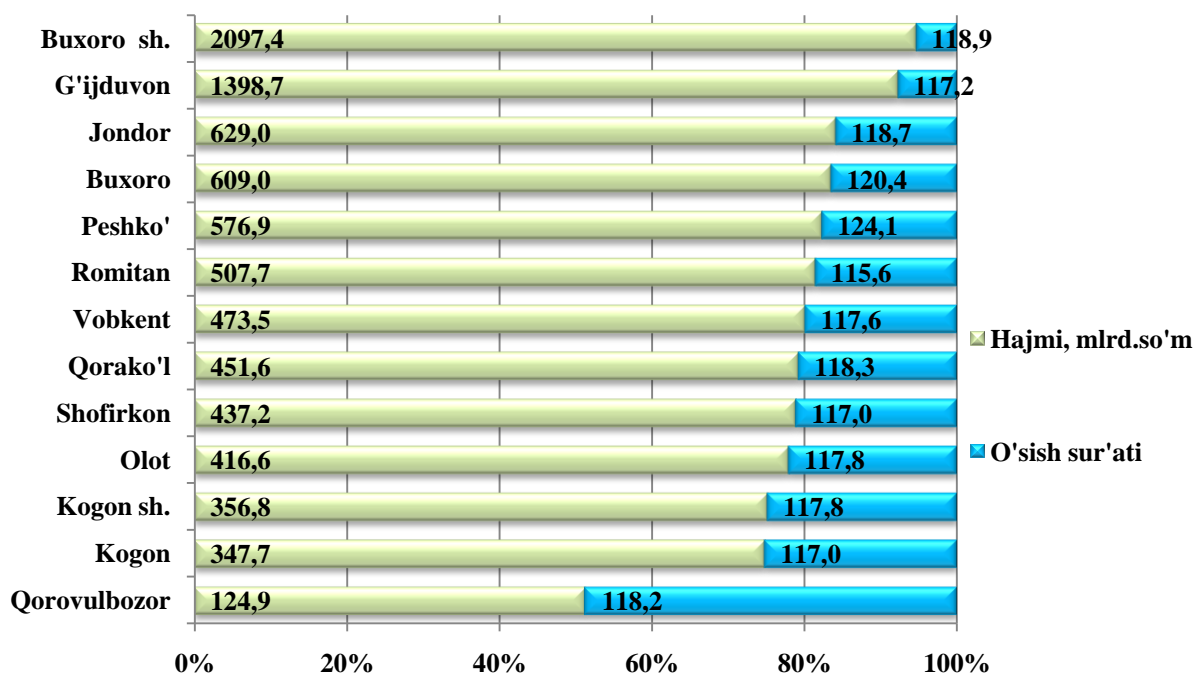
Hududlar bo'yicha ko'proq chakana tovar aylanmasi hajmi Buxoro shahri (3 849,5 mlrd.so'm), G'ijduvon (2 512,0 mlrd.so'm), Buxoro (868,7 mlrd.so'm), Romitan (810,9 mlrd.so'm), va Qorako'l (998,2 mlrd.so'm) tumanlari hissasiga to'g'ri keladi. Olot (314,5 mlrd.so'm), Qorovulbozor (425,9 mlrd.so'm va Kogon (247,6 mlrd.so'm) tumanlarida chakana tovar aylanmasi hajmi past bo'lib qolmoqda.

2021 yil yanvar-dekabr oylarida hududlar bo'yicha kichik tadbirkorlik (biznes)da chakana tovar aylanmasi hajmi va o'sish sur'ati



Hududlar bo'yicha ko'proq xizmatlar hajmi Buxoro shahri (2097,4 mlrd.so'm), G'ijduvon (1398,7 mlrd.so'm), Jondor (629,0 mlrd.so'm), Buxoro (609,0 mlrd.so'm), Peshko' (576,9 mlrd.so'm) va Romitan (507,7 mlrd.so'm) tumanlari hissasiga to'g'ri keladi.

2021 yil yanvar-dekabr oylarida hududlar bo'yicha kichik tadbirkorlik (biznes)da xizmatlar hajmi va o'sish sur'ati



2021 yil yanvar-dekabr oylarida kichik tadbirkorlikning iqtisodiy tarmoqlardagi hududlar bo'yicha ulushi, foizda

	Sanoat	Qishloq, o'rmon va baliqchilik xo'jaligi	Investitsiya	Qurilish	Chakana savdo	Xizmatlar
Buxoro viloyati	39,0	98,1	34,9	74,4	88,7	66,2
Buxoro sh.	56,4	96,8	30,0	84,1	80,1	44,2
Kogon sh.	37,9	95,2	42,6	25,7	98,9	77,7
tumanlar						
Buxoro	99,7	99,6	86,4	91,1	99,4	83,2
Vobkent	99,9	99,2	90,0	100,0	68,0	59,3

	<i>Sanoat</i>	<i>Qishloq, o‘rmon va baliqchilik xo‘jaligi</i>	<i>Investitsiya</i>	<i>Qurilish</i>	<i>Chakana savdo</i>	<i>Xizmatlar</i>
Jondor	100,0	95,3	72,6	100,0	98,6	83,4
Kogon	98,5	98,0	33,8	74,5	61,6	79,2
Olot	41,3	97,7	28,5	78,9	98,0	88,4
Peshko‘	63,1	99,5	84,1	100,0	98,6	84,6
Romitan	44,8	96,4	10,8	39,1	99,4	76,8
Shofirkon	82,6	99,5	71,1	93,9	98,7	80,9
Qorako‘l	62,9	97,7	60,7	91,4	99,1	81,7
Qorovulbozor	1,6	96,2	24,5	28,3	99,1	52,2
G‘ijduvon	47,2	99,6	79,5	96,8	91,8	84,9

Hududlar bo‘yicha sanoat sohasining yuqori ulushini Jondor (100,0 foiz), Vobkent (99,9 foiz), Buxoro (99,7 foiz), Kogon (98,5 foiz), Shofirkon (82,6 foiz), Peshko‘ tumanlarida (63,1 foiz) va Qorako‘l tumanlarida (62,9 foiz) tashkil etadi.

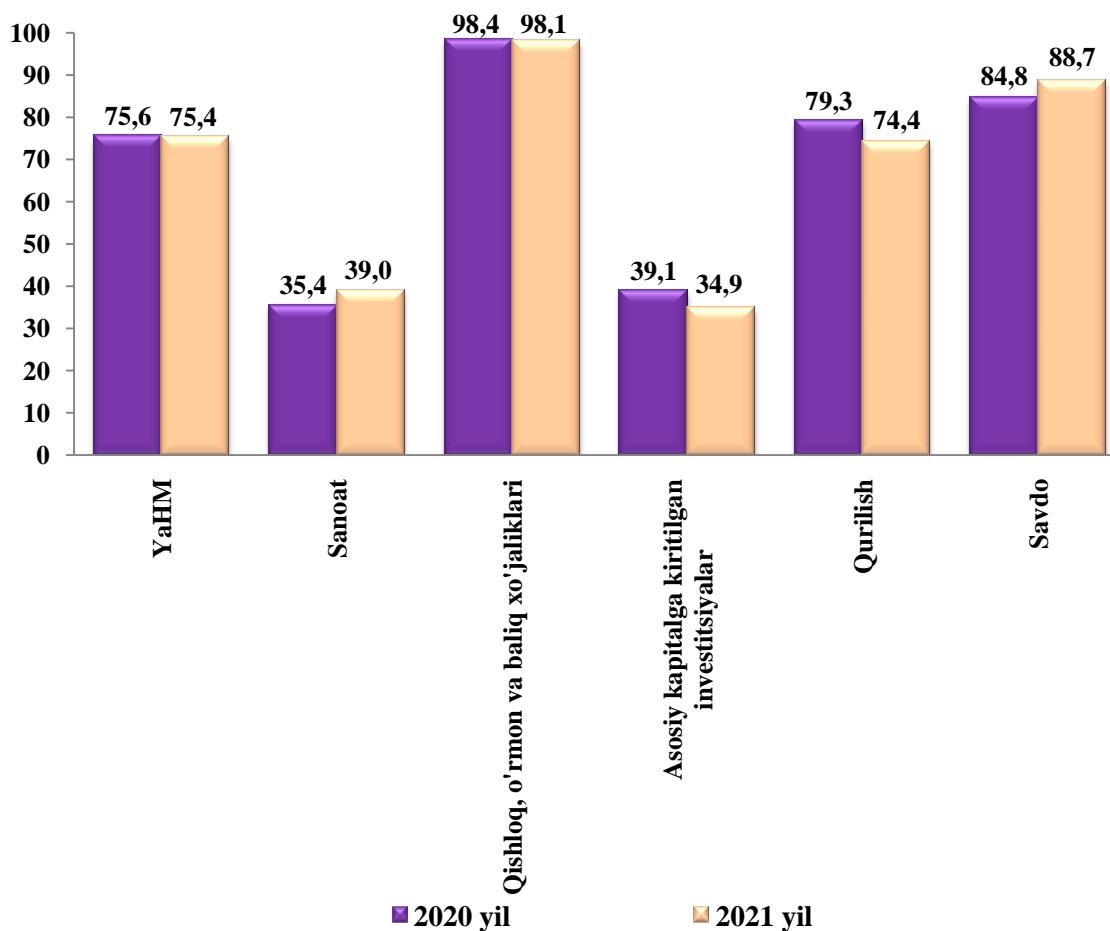
Investitsiyada eng yuqori ulushlarni Vobkent (90,0 foiz), Buxoro (86,4 foiz), G‘ijduvon (79,5 foiz), Peshko‘ (84,5 foiz) va Jondor (72,6 foiz) tumanlari tashkil etadi.

Qurilishda Vobkent (100,0 foiz), Peshko‘ (100,0 foiz), Jondor (100,0 foiz), G‘ijduvon (96,8 foiz), Qorako‘l (91,4 foiz) va Shofirkon tumanlari (93,9 foiz) tashkil etadi.

Chakana savdoda Kogon shahri (98,9 foiz), Romitan (99,4 foiz) Qorovulbozor (99,1 foiz) va Buxoro (99,4 foiz) tumanlari tashkil etadi.

Xizmatlar sohasida Olot (88,4 foiz), G‘ijduvon (84,9 foiz) va Peshko‘ (84,6 foiz) tumanlari tashkil etadi.

2021 yil yanvar-dekabr oylarida yalpi hududiy mahsulot va iqtisodiyot tarmoqlari mahsuloti (ishlar, xizmatlar) umumiy hajmida kichik tadbirkorlik (biznes) ulushining o'zgarishi (umumiy hajmga nisbatan foiz hisobida)



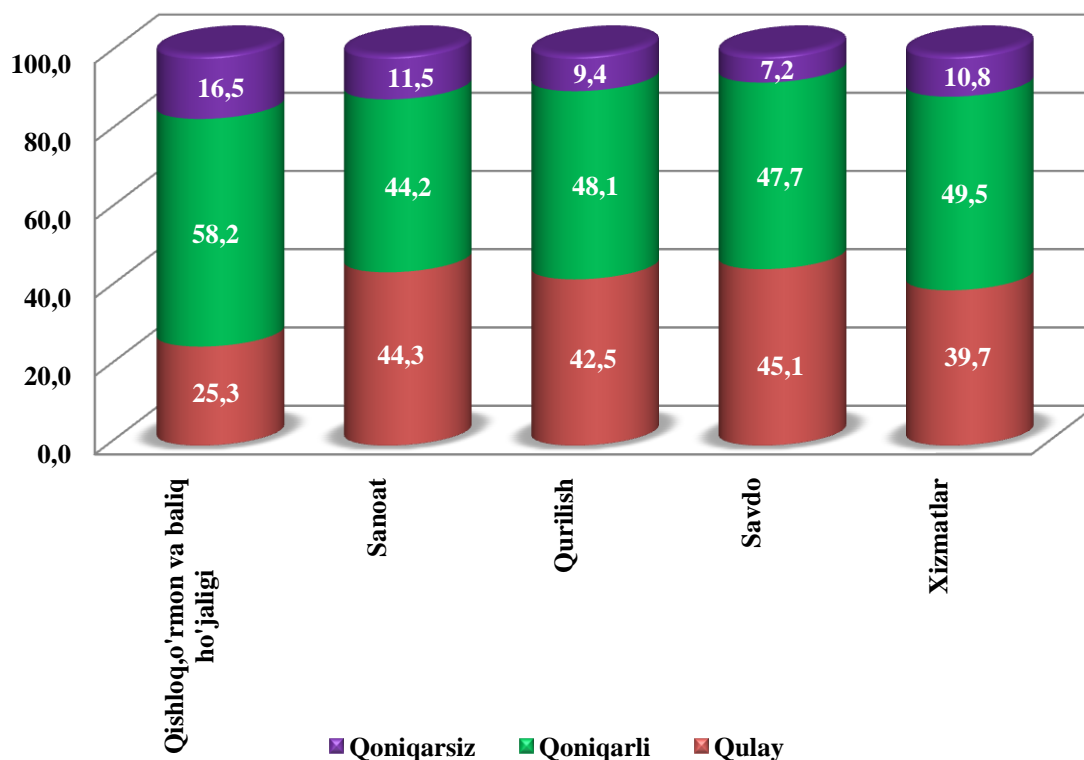
Iqtisodiy faoliyat turlari bo'yicha 2021 yil IV-chorak yakunlariga ko'ra, mikrofirmalar va kichik korxonalarda tanlanma kuzatuvlar o'tkazildi. Unda 1 082 ta respondentlar ishtirok etdi.

Kuzatuv ma'lumotlari tahlili, qurilish sohasida respondentlarning 42,5 foiz iqtisodiy vaziyatni qulay va 48,1 foiz esa qoniqarli deb hisoblashini, mos ravishda savdo sohasida 45,1 foiz va 47,7 foiz, xizmatlar sohasida 39,7 foiz va 49,5 foiz, qishloq, o'rmon va baliqchilik xo'jaligida 25,3 foiz va 58,2 foiz, sanoatda 44,3 foiz va 44,2 oizni tashkil qilganini ko'rsatdi.

Joriy iqtisodiy vaziyatga pessimistik ruhda yondashganlar sanoatda 11,5 foiz, qurilishda 9,4 foiz, qishloq, o‘rmon va baliqchilik xo‘jaligida 16,5 foiz, xizmatlarda 10,8 foiz va savdoda 7,2 foizni tashkil qildi.

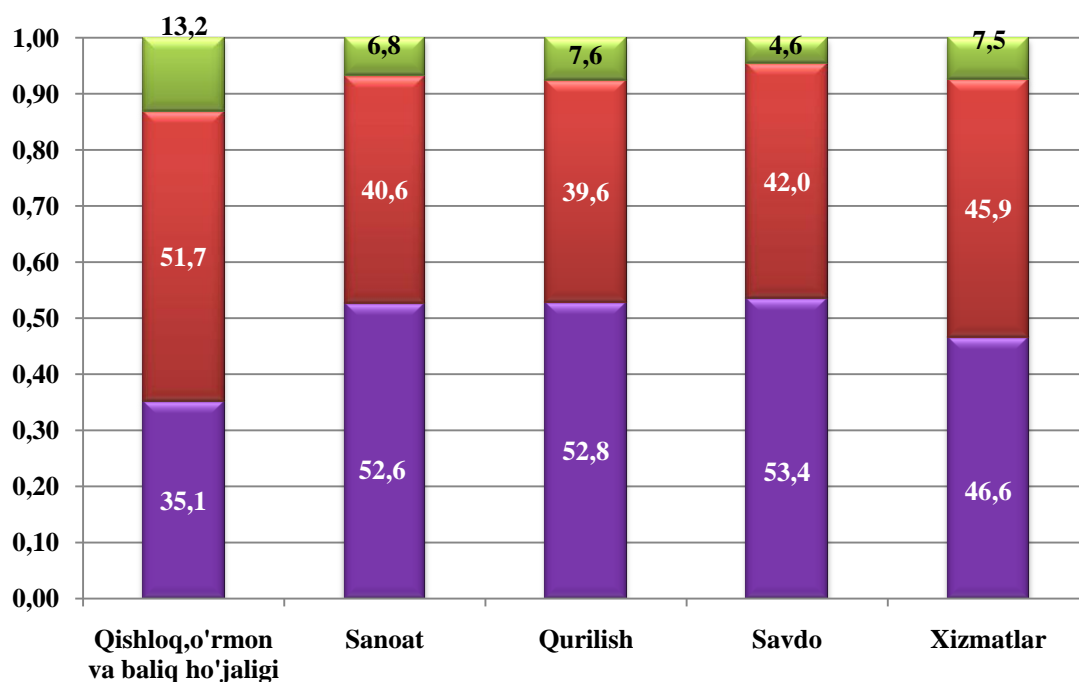
Kichik tadbirkorlikda iqtisodiy vaziyatni baholash

2021 yil IV -chorak uchun, foizda



Iqtisodiy vaziyat yaqin uch oyda qishloq, o‘rmon va baliqchilik xo‘jaligida yaxshilanish 35,1 foiz, o‘zgarishsiz 51,7 foiz, yomonlashish 13,2 foiz, sanoat korxonalarida yaxshilanishi 52,6 foiz, o‘zgarishsiz 40,6 foiz, yomonlashish 6,8 foiz, savdo yaxshilanish 53,4 foiz, o‘zgarishsiz 42,0 foiz, yomonlashish 4,6 foiz, xizmatlarda yaxshilanish 46,6 foiz, o‘zgarishsiz 45,9 foiz, yomonlashish 7,5 foiz va qurilish tarmog‘ida yaxshilanish 52,8 foiz o‘zgarishsiz 39,6 foiz, yomonlashish 7,6 foiz kutilmoqda.

Kichik tadbirkorlik (biznes)da iqtisodiy vaziyatning o'zgarishlar istiqbolini yaqin uch oyda baholanishi, foizda



■ Yomonlashish
 ■ O'zgarishsiz
 ■ Yaxshilanish

Tahlil natijalaridan kelib chiqib, kichik korxonalar va mikrofirmalarga biznes muhitini yaxshilash uchun ko'rilayotgan chora tadbirlar natijasida respondentlar yaqin istiqbolda umumiy iqtisodiy vaziyatning yaxshilanishini ijobiy baholayotganligini xulosa qilish mumkin.