

X. KORXONA VA TASHKILOTLARNING MOLIYAVIY NATIJALARI

Foyda. Hisobot ma'lumotlariga ko'ra, 2021 yil yanvar-noyabr oylarida iqtisodiyot tarmoqlarida korxonalar va tashkilotlar tomonidan 874 838,1 mln. so'm miqdorda yakuniy moliyaviy natija olindi.

Bu o'tgan yilning mos davriga nisbatan solishtirganimizda foyda 688 537,6 mln.so'mga yoki 127,1 foizni tashkil etdi.

2021 yil yanvar-noyabr oylarida iqtisodiy faoliyat turlari bo'yicha yakuniy moliyaviy natijalari

	<i>Foyda, zarar (-), mln. so'm</i>	<i>2020 yil yanvar-noyabrga nisbatan, foizda</i>
Jami	874 838,1	127,1
Tog'-kon sanoati va ochiq konlarni ishlash	1 954,6	101,1
Ishlab chiqaradigan sanoat	688 173,9	105,2
Elektr, gaz, bug' bilan ta'min-lash va havoni konditsiyalash	5 748,9	55,2
Qurilish	23 198,1	176,8
Savdo	100 673,9	2,1 m.
Tashish va saqlash	74 679,5	-
Yashash va ovqatlanish bo'yicha xizmatlar	754,4	44,2
Ko'chmas mulk bilan operatsiyalar	3 805,1	126,1
Professional, ilmiy va texnik faoliyat	394,6	95,0
Boshqarish bo'yicha faoliyat va yordamchi xizmatlar ko'rsatish	91,3	123,6
Boshqalar	-24 636,2	-

2021 yil yanvar-noyabr oylarida o'tgan yilning shu davriga nisbatan solishtirganimizda, foydaning asosiy o'sishi "O'zbekneftgaz" AJ (652961,2 mln.so'm), "O'zdonmahsulot" AJ (10992,2 mln.so'm), "Hududiy elektr tarmoqlari" AJ (12015,0 mln.so'm), O'zbekiston temir yo'llar AJ (128,1 mln.so'm)ga to'g'ri keladi.

Foydaning pasayishi. Yirik tijorat korxonalari tomonidan foydaning pasayishi kuzatilmadi.

**2021 yil yanvar- noyabr oylarida hududlar kesimida
yakuniy moliyaviy natijalari**

	<i>Foyda, zarar (-), mln. so'm</i>	<i>2020 yil yanvar-noyabrga nisbatan, foizda</i>
Buxoro viloyati ¹⁾	874 838,1	127,1
Buxoro sh.	120 215,8	12,4 m.
Kogon sh.	19 891,2	142,9
<i>tumanlar</i>		
Buxoro	185,1	-
Vobkent	51 928,6	8,1 m.
Jondor	434,0	95,9
Kogon	531,9	13,2
Olot	4 136,4	98,9
Peshko'	1 495,8	100,9
Romitan	2 513,7	2,1 m.
Shofirkon	1 324,5	132,7
Qorako'l	6 123,9	78,5
Qorovulbozor	660 797,6	103,8
G'ijduvon	5 259,6	161,9

¹⁾ Byudjet va boshqa notijorat tashkilotlar, mahsulot ishlab chiqaruvchi qishloq xo'jalik korxonalari, fermer va dehqon xo'jaliklari, sug'urta tashkilotlari, banklar, kichik korxonalar va mikrofirmalarsiz.

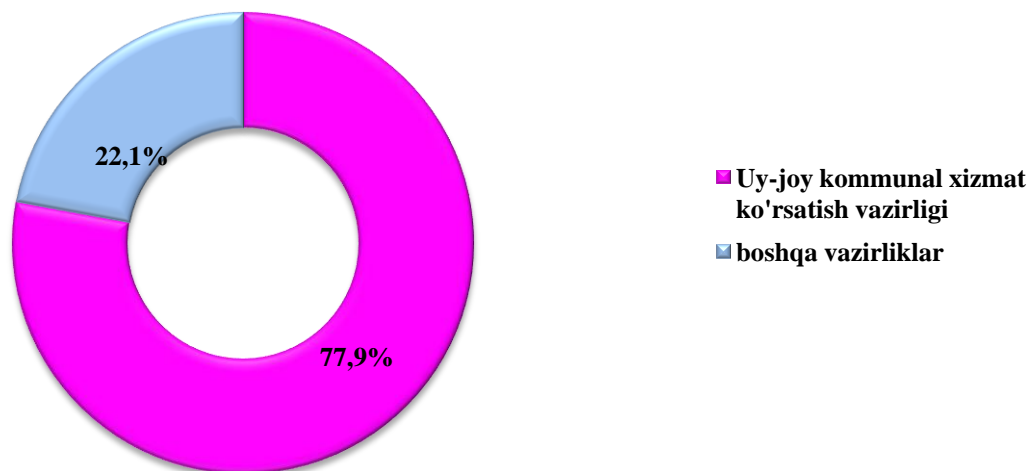
Hududlar kesimida foydaning asosiy qismi Buxoro shahri 120 215,8 mln. so‘m, Qorovulbozor tumani 660 797,6 mln. so‘m, Vobkent tumani 51 928,6 mln. so‘m va Kogon shahriga 19 891,2 mln. so‘m to‘g‘ri keladi.

Zararlar. 2021 yil yanvar-noyabr oylarida 12 ta korxonalar va tashkilotlar 44 048,5 mln. so‘m zararga yo‘l qo‘ydi. Zararning asosiy qismi Uy-joy kommunal xizmat ko‘rsatish vazirligi 34 317,0 mln. so‘m (jami zararning 77,9 foizi) va 9 730,9 mln. so‘m (22,1 foiz) boshqa soha korxonalariga to‘g‘ri keladi.

2021 yil yanvar- noyabr oylarida iqtisodiy faoliyat turlari bo‘yicha zarar ko‘rgan korxonalar va tashkilotlarning moliyaviy natijalari

	<i>Korxonalar soni</i>	<i>Zarar summasi</i>	
		<i>mln. so‘m</i>	<i>jamiga nisbatan, foizda</i>
Jami	12	44 048,5	100,0
Ishlab chiqaradigan sanoat	2	6 355,8	14,4
Elektr, gaz, bug‘ bilan ta‘min-lash va havoni konditsiyalash	2	6 362,2	14,1
Qurilish	3	1 241,0	2,8
Suv bilan ta‘minlash, kanalizatsiya tizimi, chiqindilarni yig‘ish va utilitatsiya qilish	2	27 955,4	63,5
San‘at, ko‘ngil ochish va dam olish	1	202,1	4,6
Ta‘lim	2	114,0	0,3

**2021 yil yanvar-noyabr oylarida zarar ko'rgan korxonalar
va tashkilotlarning moliyaviy natijalari**
(jami nisbatan foizda)



Zararlarning asosiy qismi ishlab chiqaradigan sanoat 6355,8 mln. so'm (jami zararning 14,4 foizi), ta'lim 114 mln. so'm (0,3 foiz), suv bilan ta'minlash kanalizatsiya tizimi, chiqindilarni yig'ish va utilizatsiya qilish 27 955,4 mln. so'm (63,5 foiz), qurilish 124,1 mln. so'm (2,8 foiz), elektr, gaz, bug' bilan ta'minlash va havoni konditsiyalash 6 362,2 mln. so'm (14,4 foiz) korxonalarini hissasiga to'g'ri keldi.

**2021 yil yanvar-noyabr oylarida hududlar kesimida zarar ko'rgan
korxonalar va tashkilotlarning moliyaviy natijalari**

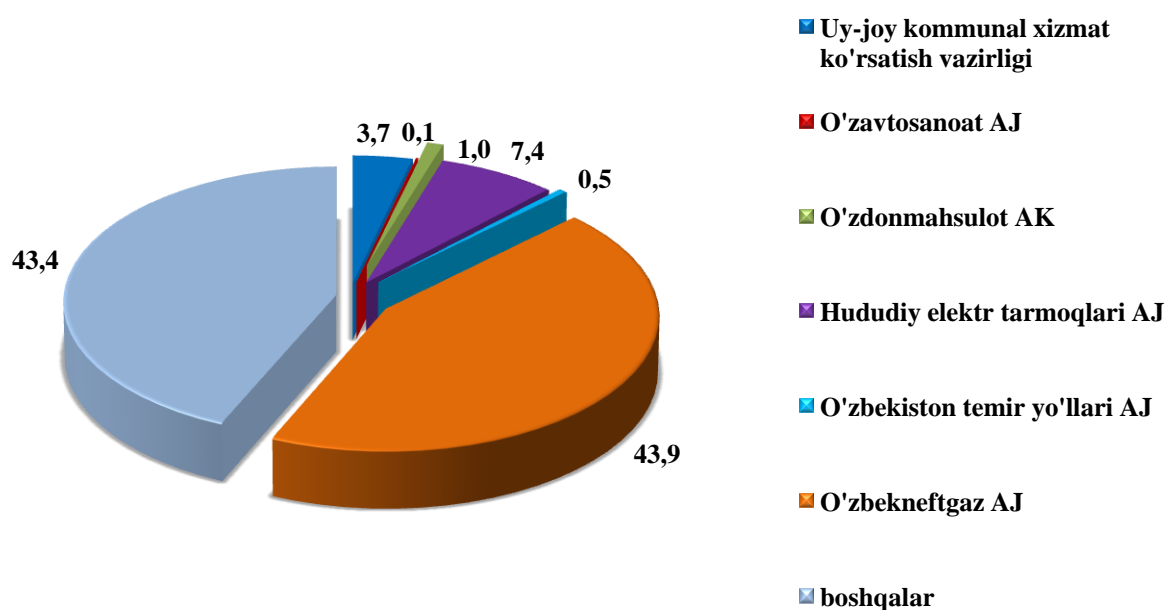
	<i>Korxonalar soni</i>	<i>Zarar ko'rgan korxonalarining ulushi, foizda</i>	<i>Zarar summasi, mln. so'm</i>
Viloyat bo'yicha	12	100,0	44 048,5
Buxoro shahri	7	97,2	42 796,6
Buxoro tumani	1	0,2	89,8
Kogon tumani	1	2,4	1 119,2
G'ijduvon tumani	2	0,1	10,9
Romitan	1	0,1	32,0

Korxonalar va tashkilotlarning debitorlik va kreditorlik qarzdorligi holati¹⁾

2021 yil 1 dekabr holatiga debitor qarzdorlikning umumiy hajmi 2 931 226,0 mln. soʻmni, shundan muddati oʻtgan 28 123,3 mln. soʻm yoki jami qarzdorlikning 0,9 foizini tashkil qiladi. Muddati oʻtgan debitor qarzdorlik 2020 yil 1 dekabr nisbatan solishtirganimizda 96,5 foizini tashkil qiladi.

2021 yil 1 dekabr holatiga vazirlik va idoralarning debitor qarzdorligi

(jami nisbatan, foizda)



Eng koʻp debitor qarzdorlik “Oʻzbekneftgaz” AJ korxonalarida 1 285 649,5 mln. soʻm (viloyat boʻyicha jami qarzdorlikdan 43,9 foiz), “Hududiy elektr tarmoqlari” AJ 217 543,5 mln. soʻm (7,4 foiz), Uy-joy kommunal xizmat koʻrsatish vazirligi 107 037,9 mln. soʻm (3,7 foiz), “Oʻzdonmahsulotlari” AJ 28 652,5 mln. soʻm (1,0 foiz) kuzatilmoqda.

Iqtisodiyot tarmoqlari, hududlarda va idoralarda muddati oʻtgan qarzdorlikni tugatish boʻyicha tizimli ishlar tashkillashtirilganligi natijasida muddati oʻtgan debitor qarzdorlikning oʻsish surʼati kamayib bormoqda.

¹⁾ Byudjet va boshqa notijorat tashkilotlar, mahsulot ishlab chiqaruvchi qishloq xoʻjalik korxonalarida, fermer va dehqon xoʻjaliklari, sugʻurta tashkilotlari, banklar, kichik korxonalar va mikrofirmalarsiz.

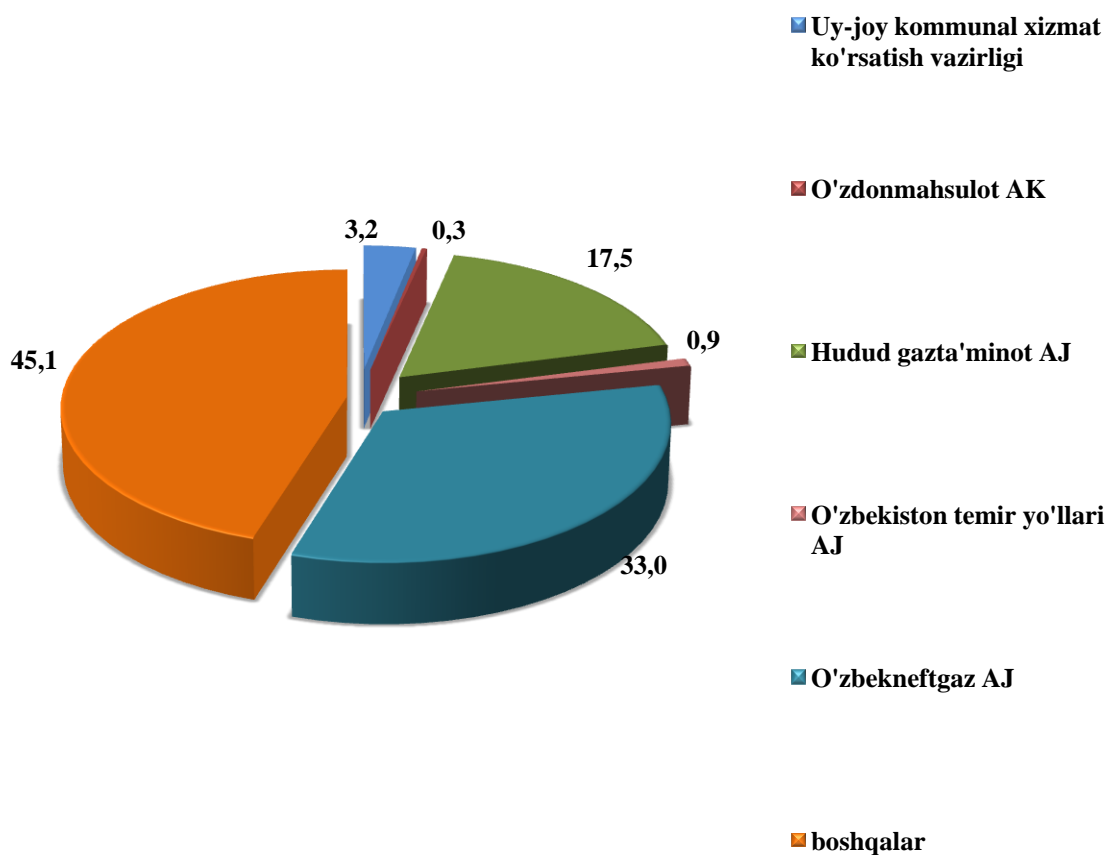
**2021 yil 1 dekabr holatiga hududlar kesimida
korxonalar va tashkilotlarning debitor qarzdorligi**

	Debitor qarzdorlik, mln. so‘m	shundan muddati o‘tgan	muddati o‘tgan qarzdorlik ulushi, foizda
Buxoro viloyati ¹⁾	2 931 226,0	28 123,3	0,9
Buxoro sh.	921 592,7	27 636,6	3,0
Kogon sh.	198 253,5	-	-
<i>tumanlar</i>			
Buxoro	3 678,4	-	-
Vobkent	4 702,5	-	-
Jondor	24,0	-	-
Kogon	92 439,2	-	-
Olot	72 010,1	-	-
Peshko‘	580,8	-	-
Romitan	21 050,9	-	-
Shofirkon	26 395,7	-	-
Qorako‘l	39 648,6	486,7	1,2
Qorovulbozor	1 425 502,2	-	-
G‘ijduvon	125 347,4	-	-

¹⁾ Byudjet va boshqa notijorat tashkilotlar, mahsulot ishlab chiqaruvchi qishloq xo‘jalik korxonalar, fermer va dehqon xo‘jaliklari, sug‘urta tashkilotlari, banklar, kichik korxonalar va mikrofirmalarsiz

2021 yil 1 dekabr holatiga vazirlik va idoralarning kreditor qarzdorligi

(jamiga nisbatan foizda)



Eng ko'p kreditor qarzdorlik "Hudud gazta'minot" AJ 811996,8 mln.so'm viloyat bo'yicha jami kreditor qarzdorlikdan 17,5 foiz), "O'zbekneftgaz" AJ 1533553,3 mln.so'm (33,0 foiz), Uy-joy kommunal xizmat ko'rsatish vazirligi 149415,6 mln.so'm (3,2 foiz) kuzatildi.

2021 yil 1 dekabr holatiga hududlar kesimida korxonalar va tashkilotlarning kreditor qarzdorligi

	Kreditor qarzdorlik, mln.so‘m	shundan muddati o‘tgani	Muddati o‘tgan qarzdorlik ulushi, foizda
Buxoro viloyati ¹⁾	4 651 981,1	13 669,7	0,3
Buxoro sh.	1 441 120,9	13 454,7	0,9
Kogon sh.	262 527,3	215,0	-
<i>tumanlar</i>			
Buxoro	5 852,2	-	-
Vobkent	2 593,7	-	-
Jondor	155,4	-	-
Kogon	83 967,6	-	-
Olot	140 266,2	-	-
Peshko‘	14 393,2	-	-
Romitan	20 730,6	-	-
Shofirkon	107 100,6	-	-
Qorako‘l	20 294,5	-	-
Qorovulbozor	1 749 501,1	-	-
G‘ijduvon	803 482,8	-	-

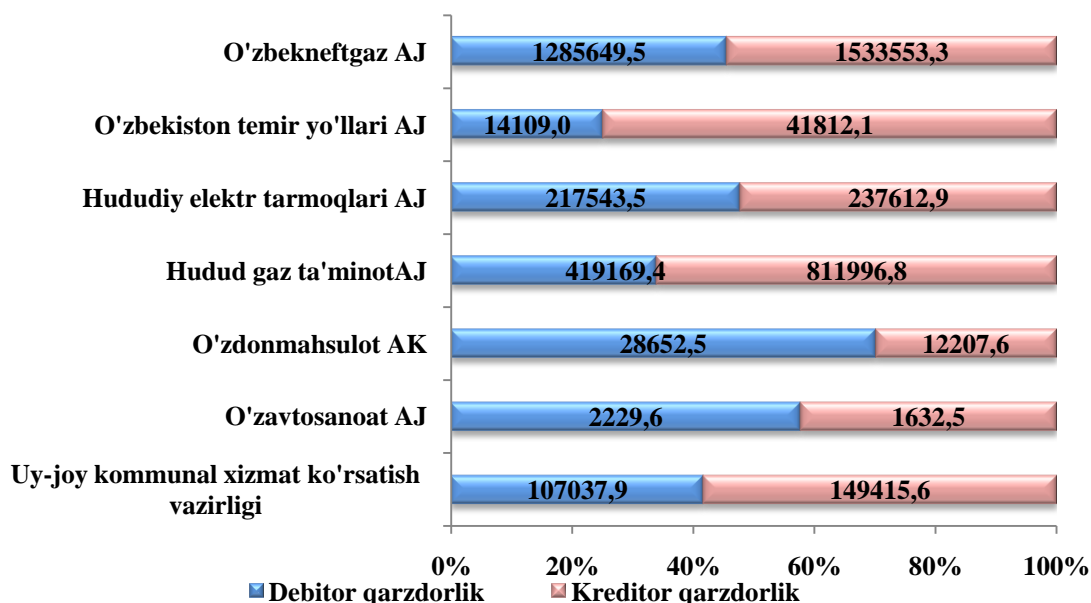
Hududlar kesimida kreditor qarzdorlikning asosiy qismi Qorovulbozor (1 749 501,1 mln. so‘m), G‘ijduvon (803 482,8 mln. so‘m) tumanlari va Buxoro (1 441 120,8 mln. so‘m) shahriga to‘g‘ri keladi.

Muddati o‘tgan kreditorlik qarzdorliklar 13 667,7 mln.so‘m yoki jamiga nisbatan 0,3 foizni tashkil qildi.

¹⁾ Byudjet va boshqa notijorat tashkilotlar, mahsulot ishlab chiqaruvchi qishloq xo‘jalik korxonalar, fermer va dehqon xo‘jaliklari, sug‘urta tashkilotlari, banklar, kichik korxonalar va mikrofirmalarsiz.

Alohida xo'jalik boshqaruv organlarining debitor va kreditor qarzdorligi

mln. so'm



Xo'jalik boshqaruv organlarida jami kreditor qarzdorlikning debitorlik qarzdorlikka nisbatan quyidagi ma'lumotlar bilan tavsiflanadi:

	Kreditor qarzdorlikning debitorlikdan oshishi	
	mln. so'm	Debitorga nisbatan, foizda
“ Hududiy elektr tarmoqlari “ AJ	20 069,4	109,4
"Hudud gaz ta'minot" AJ	392 827,4	193,7
"O'zbekiston temir yullari" AJ	27 703,1	2,9 m.
Uy-joy kommunal xizmat ko'rsatish vazirligi	42 377,7	139,6

Jami kreditor qarzdorlikning debitorlikdan oshishi “Hududiy elektr tarmoqlari” AJ 20 069,4 mln.so'mga (109,4 foiz), "Hudud gaz ta'minot" AJ 392 827,4 mln.so'mga (193,7 foiz), “O'zbekiston temir yo'llari” AK 27 703,1 mln. so'mga (2,9 marta), Uy-joy kommunal xizmat ko'rsatish vazirligi 42 377,7 mln.so'mga (139,6 foiz) kuzatildi. Bu korxonaning moliyaviy barqarorligiga salbiy ta'sir etishi mumkin.