

O‘ZBEKISTON RESPUBLIKASI
DAVLAT STATISTIKA QO‘MITASI
BUXORO VILOYATI STATISTIKA BOSHQARMASI

BUXORO VILOYATINING
STATISTIK AXBOROTNOMASI

2021 YIL
YANVAR-DEKABR

Buxoro - 2022 yil

SO‘Z BOSHI

Buxoro viloyatining statistik axborotnomasi - Buxoro viloyatining ijtimoiy-iqtisodiy rivojlanishi, iqtisodiyot tarmoqlari va hududlar holatini kompleks tavsiflovchi Buxoro viloyati statistika boshqarmasining choraklik nashri hisoblanadi. Statistik axborotnomada 2021 yil yanvar-dekabr oylari yakunlari bo‘yicha Buxoro viloyatining asosiy statistik ko‘rsatkichlari chop etilgan.

Ushbu nashrda statistik ko‘rsatkichlar Evropa hamjamiyatining Iqtisodiy faoliyat turlari statistik tasniflagichiga (NACE Rev.2) asoslangan O‘zbekiston Respublikasining iqtisodiy faoliyat turlari umumdavlat tasniflagichi (2 tahrir) bo‘yicha shakllantirilgan va taqdim etilgan.

Shu bilan birga, mavjud faoliyat turlaridan foydalanishda IFUT-2 talablari qo‘llanilgan. Xususan, foydalanilayotgan yoki qayta ishlanayotgan mahsulotlarni ularning yangi turlariga qayta shakllantirishga yo‘naltirilgan barcha faoliyat turlari ishlab chiqarish jarayonlariga kiritilgan: tog‘-kon sanoati va ochiq konlarni ishlash, qayta ishlab chiqarish sanoati, elektr, gaz, bug‘ bilan ta‘minlash va havoni konditsiyalash, suv ta‘minoti, kanalizatsiya tizimi, chiqindilarni yig‘ish va utilizatsiya qilish, qurilish (tasniflagichning B,C,D,E,F seksiyalari).

Shuningdek, xalqaro statistika amaliyotiga muvofiq, iqtisodiy trendlarni yanada aniqroq tahlil qilish maqsadida, yalpi hududiy mahsulot tuzilmasidagi faoliyat turlarining ulush ko‘rsatkichlari yalpi qo‘shilgan qiymatga nisbatan keltirilgan (ya‘ni, YAHM hajmidan mahsulotlarga soliqlar va subsidiyalar ta‘siri chiqarib tashlangan).

Nashr 11 ta tematik qismlardan tashkil topgan bo‘lib, u asosiy makroiqtisodiy indikatorlarni, shuningdek yalpi hududiy mahsulotni ishlab chiqarish, sanoat, qishloq, o‘rmon va baliqchilik xo‘jaligi, investitsion faollik, korxonalar va tashkilotlar, jumladan kichik tadbirkorlik sub’ektlarining iqtisodiy faoliyati, qurilish, tashqi iqtisodiy aloqalar, transport, qurilish, bozor xizmatlarining rivojlanish dinamikasi to‘g‘risidagi statistika ma‘lumotlarini o‘z ichiga oladi. Dastlabki hisoblar asosidagi ma‘lumotlarga kelgusida aniqlik kiritilishi mumkin bo‘lgan ko‘rsatkichlar keltirilmoqda.

MUNDARIJA

Nomi		Bet.
ASOSIY IQTISODIY KO'RSATKICHLAR		6
I.	YALPI HUDUDIIY MAHSULOT	8-13
II.	SANOAT	14-28
III.	QISHLOQ, O'RMON VA BALIQCHILIK XO'JALIGI	29-47
IV.	INVESTITSIYA VA QURILISH ISHLARI	48-69
V.	XIZMATLAR	70-79
VI.	TRANSPORT	80-89
VII.	ISTE'MOL BOZORI	90-96
VIII.	TASHQI IQTISODIY FAOLIYAT	97-109
IX.	KICHIK TADBIRKORLIK	110-125
X.	KORXONA VA TASHKIOTLARNING MOLIYAVIY NATIHALARI	126-134
XI.	KORXONALAR VA TASHKIOTLAR FAOLIYATINING UMUMIY TAVSIFI	135-150
XII.	DEMOGRAFIK HOLAT	151-162
XIII.	O'RTACHA OYLIK NOMINAL HISOBLANGAN ISH HAQI	163-167

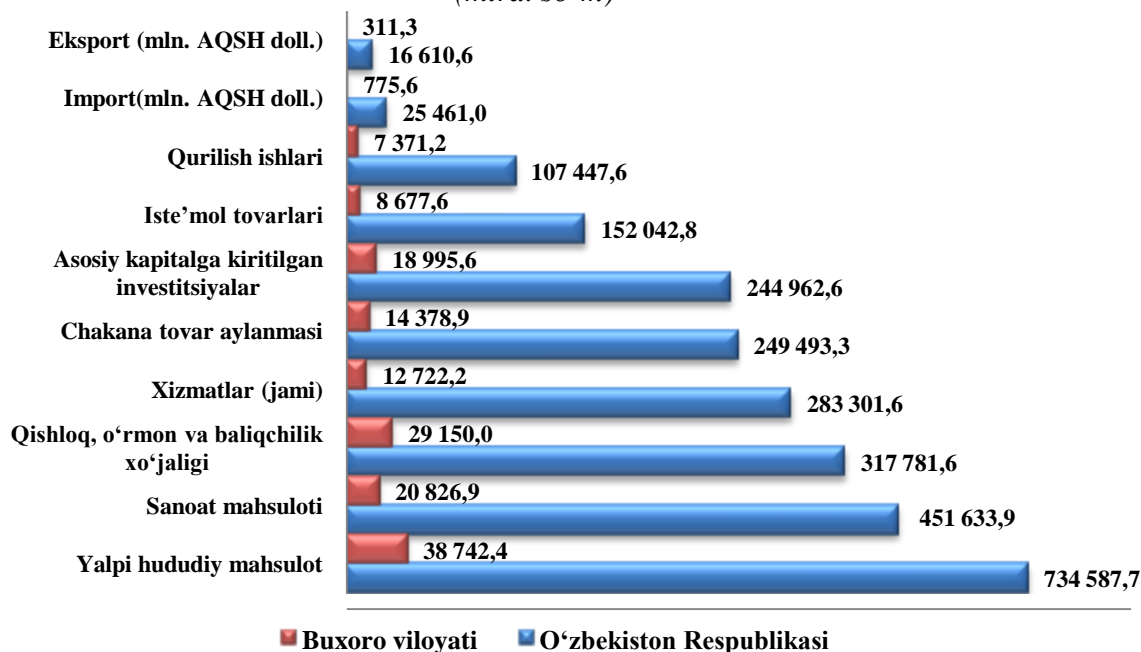
Qisqartma va shartli belgilar

YAHM	–	yalpi hududiy mahsulot	l.	–	litr
%.	–	foiz	0,0	–	katta bo‘lmagan miqdor
mlrd.	–	milliard	m.	–	marta ko‘p
mln.	–	million	–	–	ko‘rsatkichning yo‘qligi
mln.AQSH doll.	–	million AQSH dollari	ga.	–	gektar
kv.	–	kvadrat	tn.	–	tonna
km.	–	kilometr	1), 2), 3) , ,	–	izohning mavjudligi
m.	–	metr			

Asosiy iqtisodiy ko'rsatkichlar

	<i>O'lchov birligi</i>	<i>2021 yil yanvar-dekabr</i>	<i>2020 yil yanvar-dekabrga nisbatan, foizda</i>
Yalpi hududiy mahsulot	<i>mlrd.so'm</i>	38742,4	106,2
Sanoat mahsuloti	<i>mlrd.so'm</i>	20826,9	100,1
Iste'mol tovarlari	<i>mlrd.so'm</i>	8677,6	120,2
Qishloq, o'rmon va baliqchilik xo'jaligi	<i>mlrd.so'm</i>	29150,0	103,7
Asosiy kapitalga kiritilgan investitsiyalar	<i>mlrd.so'm</i>	18995,6	136,4
Qurilish ishlari	<i>mlrd.so'm</i>	7371,2	111,4
Yuk aylanmasi	<i>mln. tn-km</i>	2020,0	109,3
Yo'lovchi aylanmasi	<i>mln. yo'lovchi-km</i>	9835,1	101,2
Chakana tovar aylanmasi	<i>mlrd. so'm</i>	14378,9	107,6
Xizmatlar, jami	<i>mlrd. so'm</i>	12722,2	119,4
Tashqi savdo aylanmasi	<i>mln. AQSH doll.</i>	1086,9	130,8
Eksport	<i>mln. AQSH doll.</i>	311,3	134,7
Import	<i>mln. AQSH doll.</i>	775,6	129,2
Saldo (+;-)	<i>mln. AQSH doll.</i>	-464,3	x

**O‘zbekiston Respublikasi va Buxoro viloyatining
2021 yil yanvar-dekabr oylari asosiy iqtisodiy ko‘rsatkichlari**
(mlrd. so‘m)



**O‘zbekiston Respublikasi va Buxoro viloyatining
2021 yil yanvar-dekabr oylari asosiy iqtisodiy ko‘rsatkichlari**

	O‘zbekiston Respublikasi		Buxoro viloyati	
	mlrd. so‘m	2020 yil yanvar-dekabr oylariga nisbatan, % da	mlrd. so‘m	2020 yil yanvar-dekabr oylariga nisbatan, % da
Yalpi ichki (hududiy) mahsulot	734 587,7	107,4	38 742,4	106,2
Sanoat mahsuloti	451 633,9	108,7	20 826,9	100,1
Iste‘mol tovarlari	152 042,8	113,5	8 677,6	120,2
Qishloq, o‘rmon va baliqchilik xo‘jaligi	317 781,6	104,0	29150	103,7
Asosiy kapitalga kiritilgan investitsiyalar	244 962,6	105,2	18 995,6	136,4
Qurilish ishlari	107 447,6	106,8	7 371,2	111,4
Chakana tovar aylanmasi	249 493,3	112,0	14 378,9	107,6
Xizmatlar (jami)	283 301,6	119,2	12 722,2	119,4
Eksport (mln. AQSH doll.)	16 610,6	110,0	311,3	134,7
Import(mln. AQSH doll.)	25 461,0	120,4	775,6	129,2






I. YALPI HUDUDIY MAHSULOT



Dastlabki ma'lumotlarga ko'ra, 2021 yil yanvar-dekabr oylarida Buxoro viloyatining ishlab chiqarilgan yalpi hududiy mahsulot (keyingi o'rinlarda YAHM) ning hajmi 38 742,4 mlrd. so'mni tashkil etdi va 2020 yilning yanvar-dekabr oylari bilan taqqoslaganda 6,2 foizga o'sdi.

O'zbekiston Respublikasi bo'yicha YAHMning shakllanishida Buxoro viloyatining qo'shgan hissasi 5,3 foizga yetdi.



2020-2021 yillarda iqtisodiy faoliyat turlari bo'yicha YAHM ishlab chiqarish hajmi va o'sish sur'atlari

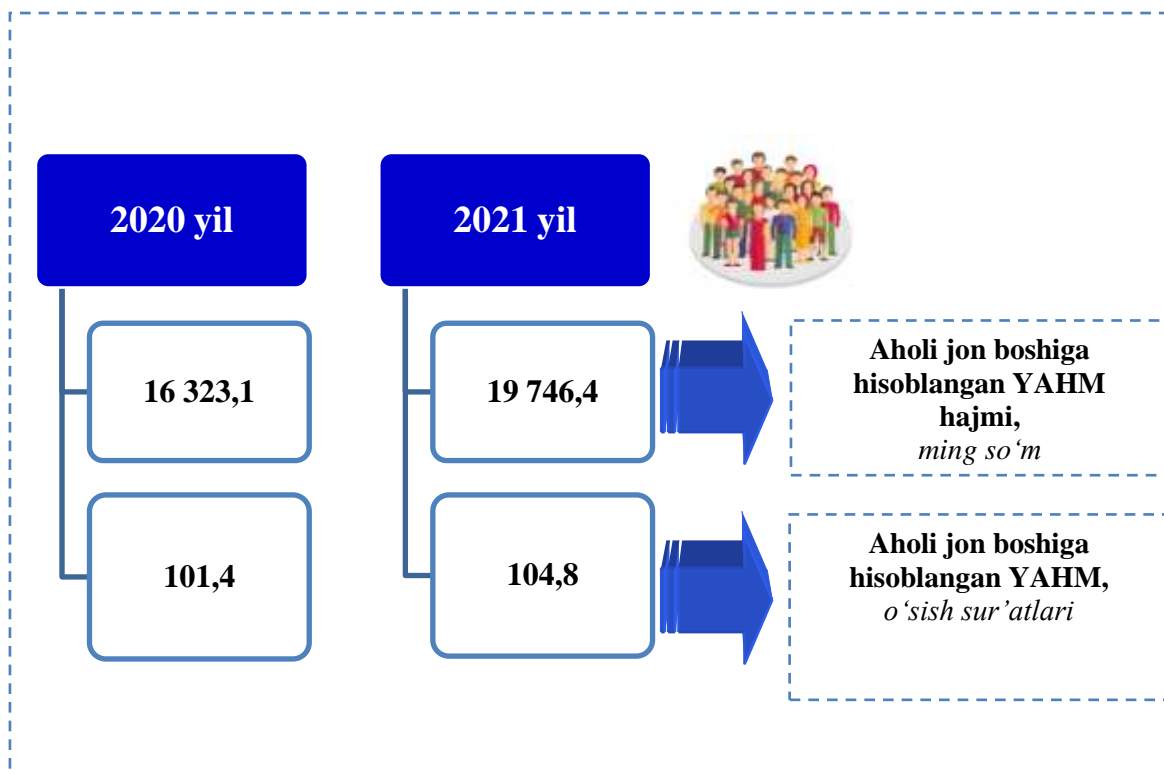
		Mlrd. so'm		o'tgan yilning mos davriga nisbatan % da
		2020 yil	2021 yil	
	I. YAHM	31 593,4	38 742,4	106,2
	<i>shu jumladan:</i>			
	Tarmoqlarning yalpi qo'shilgan qiymati	30 544,7	37 324,0	106,2
	Mahsulotlarga sof soliqlar	1 048,7	1 418,4	106,3
	II. Tarmoqlarning yalpi qo'shilgan qiymati	30 544,7	37 324,0	106,2
	Qishloq, o'rmon va baliqchilik xo'jaligi	14 045,3	16 801,1	103,6
	Sanoat (qurilishni qo'shgan holda)	7 622,4	9 470,7	103,7
	sanoat	5 186,4	6 319,2	100,1
	qurilish	2 436,0	3 151,5	111,4
	Xizmatlar	8 877,0	11 052,2	112,5
	savdo, yashash va ovqatlanish bo'yicha xizmatlar	2 205,3	2 667,6	108,6

		Mlrd. so‘m		o‘tgan yilning mos davriga nisbatan % da
		2020 yil	2021 yil	
	tashish va saqlash, axborot va aloqa	1 586,4	2 136,4	124,0
	boshqa xizmat tarmoqlari	5 085,3	6 248,2	110,5

Aholi jon boshiga hisoblangan YAHM 19 746,4 ming so‘mni tashkil etdi va bu ko‘rsatkich o‘tgan yilning mos davriga nisbatan 4,8 foizga yuqoridir.











2020-2021 yillarda aholi jon boshiga hisoblangan YAHM hajmi va o‘sish sur‘atlari



Hudud iqtisodiyotining barcha tarmoqlarida yaratilgan yalpi qo‘shilgan qiymat (YAQQ) hajmi umumiy YAHMning 96,3 foizini, mahsulotlarga sof soliqlar esa 3,7 foizini tashkil etdi.

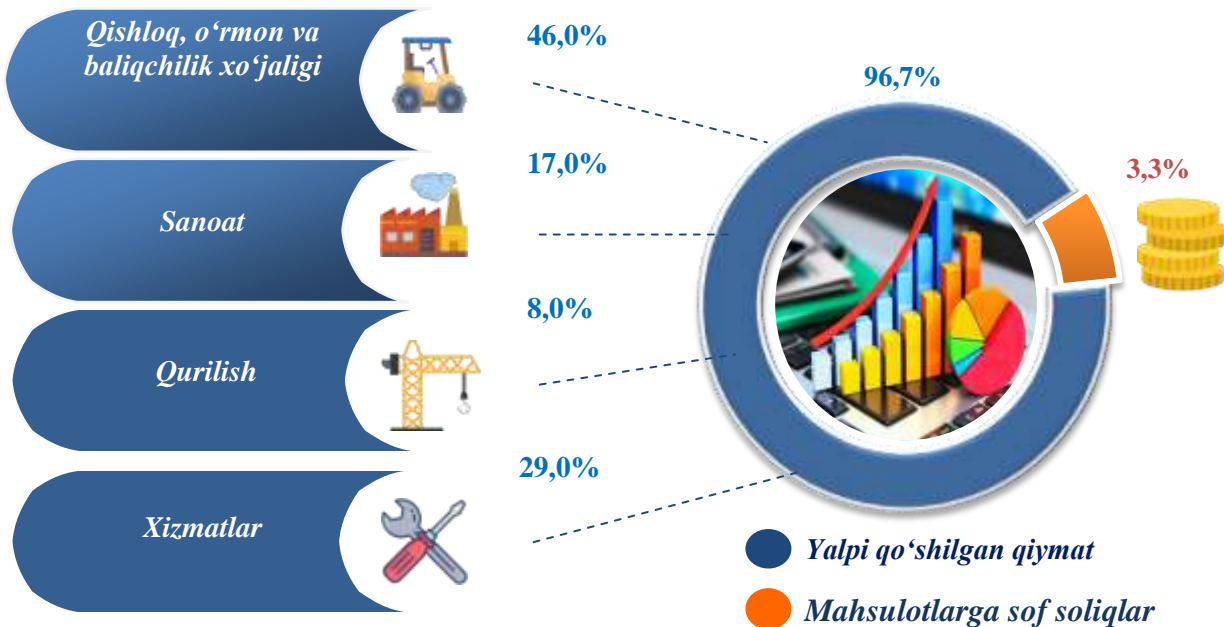
Hisobot davrida qishloq, o‘rmon va baliqchilik xo‘jaligining YAHMning tarmoqlar bo‘yicha tarkibidagi ulushi 45,0 foizni, sanoat tarmog‘ining ulushi 16,9 foizni, qurilish sohasida 8,4 foizni va xizmatlar sohasi 29,7 foizni tashkil qildi.

 2020-2021 yillarda iqtisodiy faoliyat turlari bo‘yicha YAHM tarkibi (jamiga nisbatan % da)		2020 yil	2021 yil
I. YAHM		100,0	100,0
<i>shu jumladan:</i>			
	Tarmoqlarning yalpi qo‘shilgan qiymati	96,7	96,3
	Mahsulotlarga sof soliqlar	3,3	3,7
II. Tarmoqlarning yalpi qo‘shilgan qiymati		100,0	100,0
	Qishloq, o‘rmon va baliqchilik xo‘jaligi	46,0	45,0
	Sanoat (qurilishni qo‘shgan holda)	25,0	25,3
	sanoat	17,0	16,9
	qurilish	8,0	8,4
Xizmatlar		29,0	29,7
	savdo, yashash va ovqatlanish bo‘yicha xizmatlar	7,2	7,1
	tashish va saqlash, axborot va aloqa	5,2	5,7
	boshqa xizmat tarmoqlari	16,6	16,9

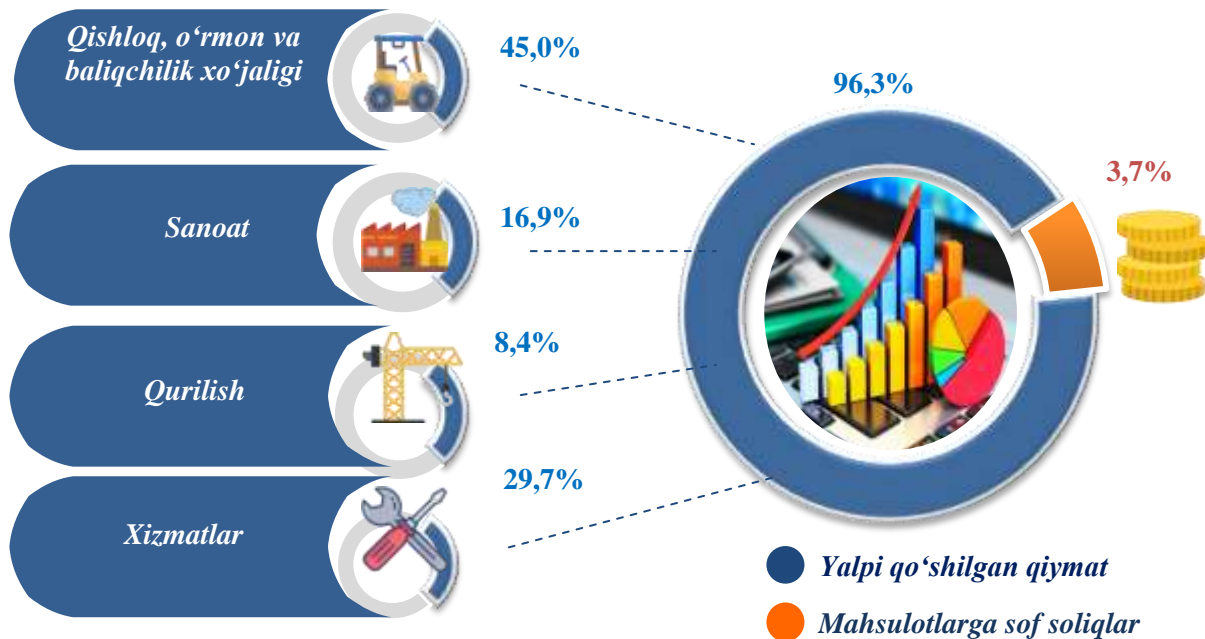


2020-2021 yillarda iqtisodiy faoliyat turlari bo'yicha YAHM tarkibi (jami ga nisbatan % da)

2020- yil

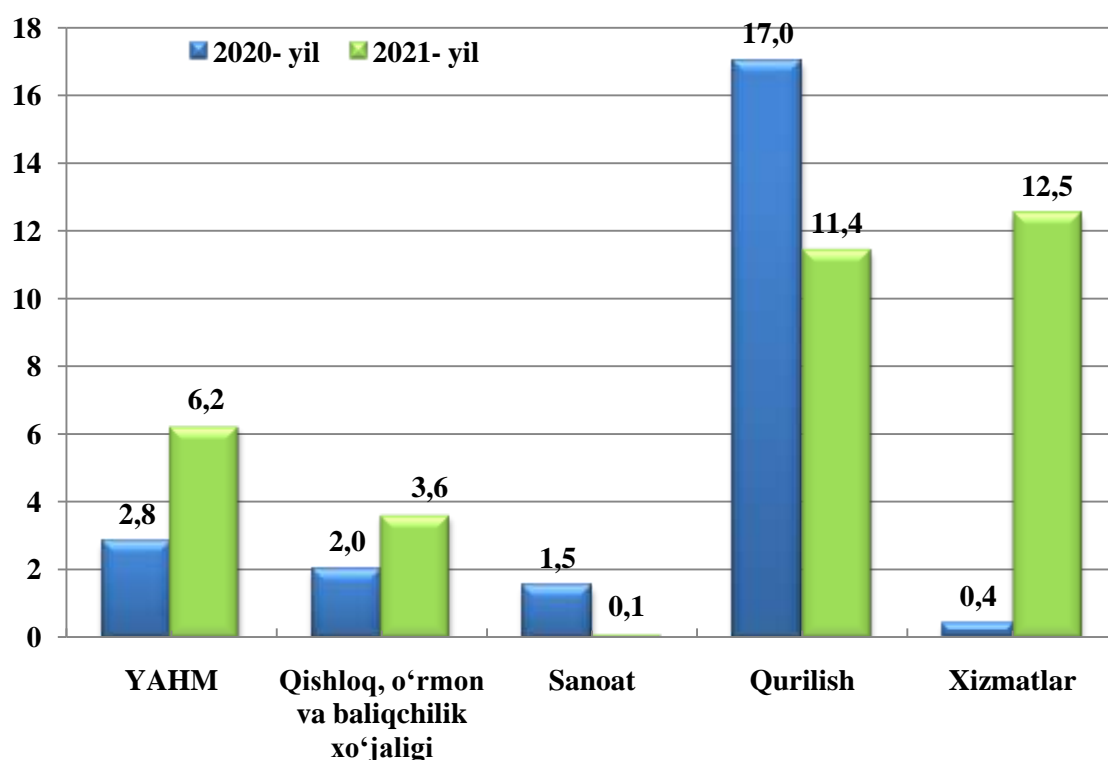


2021- yil



YAHMning o‘shishi hudud iqtisodiyotining asosiy tarmoqlaridagi ijobiy o‘shish sur‘atlari bilan bog‘liqdir. O‘shish sur‘atlari qishloq, o‘rmon va baliqchilik xo‘jaligida 103,6 foiz (YAHMning tarmoqlar bo‘yicha tarkibidagi ulushi (45,0 foiz), sanoatda 100,1 foiz (16,9 foiz), qurilishda 111,4 foiz (8,4 foiz), xizmatlar sohasida 112,5 foizni (29,7 foiz) tashkil etdi.

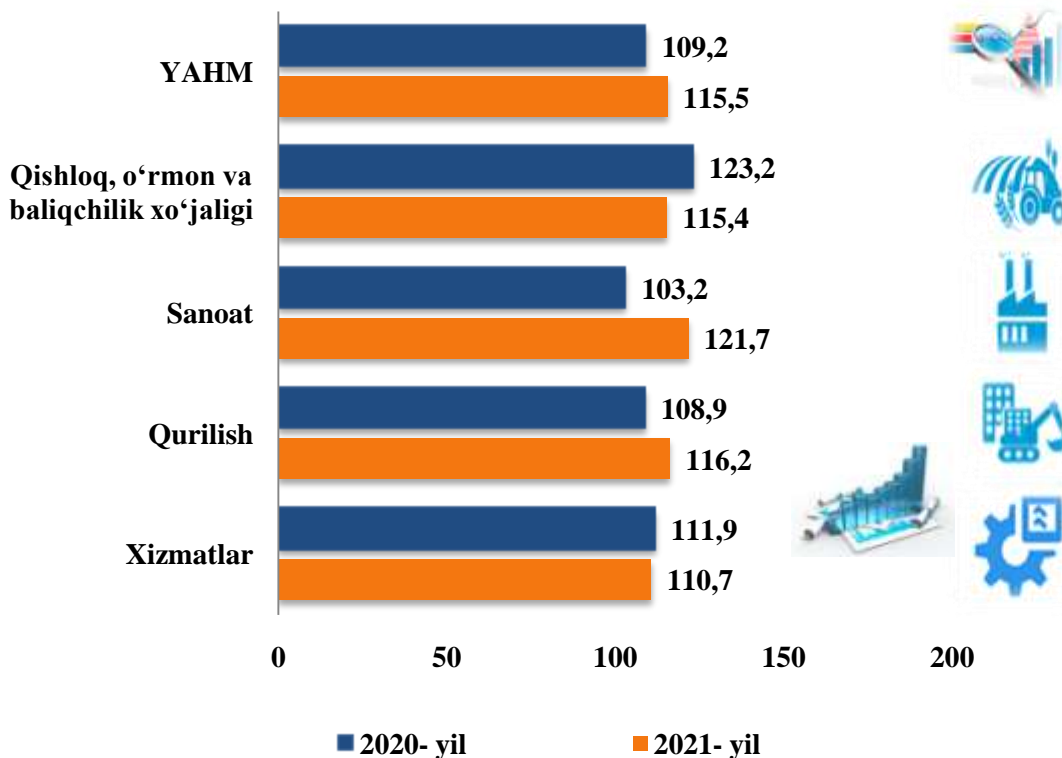
2020-2021 yillarda YAHMning iqtisodiy faoliyat turlari bo‘yicha mutlaq o‘shish sur‘atlari
(o‘tgan yilning mos davriga nisbatan % da)



2021 yilga YAHM deflyatori indeksi 2020 yildagi narxlarga nisbatan 115,5 foizni tashkil etdi. YAHM deflyatori indeksining eng yuqori ko‘rsatkichlari sanoat sohasida 121,7 foiz va qurilishda tarmog‘ida 116,2 foiz qayd etildi.



2020-2021 yillarda YAHMning iqtisodiy faoliyat turlari bo'yicha deflyator indeksi (o'tgan yilning mos davriga nisbatan % da)



2020-2021 yillarda YAHMda kichik biznesning ulushi (jamiga nisbatan %da)



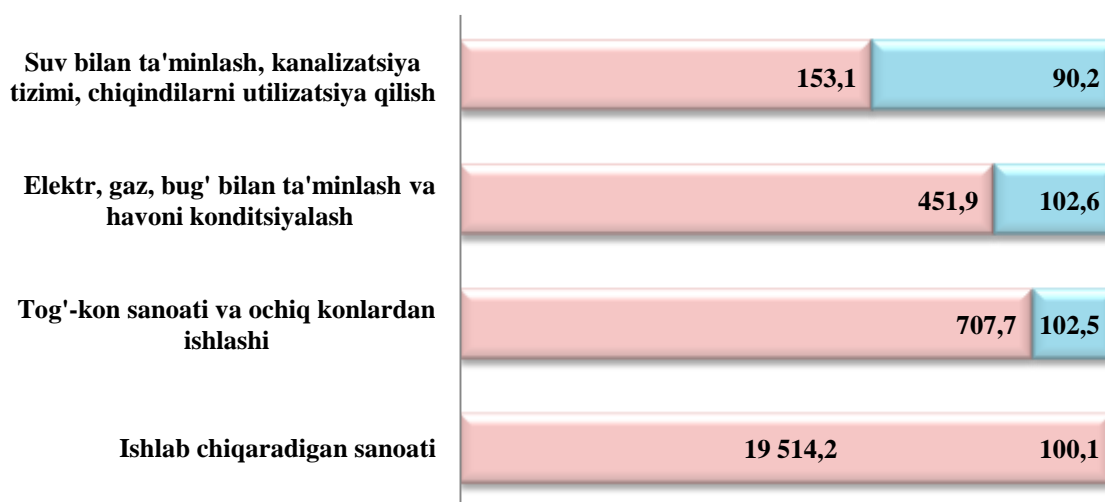
2021- yilda kichik tadbirkorlikning YAHMdagi ulushi 75,4 %ni tashkil qildi (2020- yilda – 75,6 %).

Kichik tadbirkorlikning YAHMdagi ulushining o'tgan yilga nisbatan pasayishi yirik korxonalar ulushining oshishi bilan bog'liq.

II. SANOAT

Dastlabki ma'lumotlarga asosan 2021 yilning yanvar-dekabr oylarida viloyatda faoliyat ko'rsatayotgan sanoat korxonalarini tomonidan hajmi 20 826,9 mlrd. so'mlik sanoat mahsulotlari ishlab chiqarilgan bo'lib, o'tgan yilning shu davriga nisbatan sanoat mahsuloti fizik hajm indeksi 100,1 foizni tashkil etdi.

2021 yil yanvar-dekabr oylarida asosiy iqtisodiy faoliyat turlari bo'yicha sanoat ishlab chiqarish tarkibi, hajmi va fizik hajm indeksi



■ ishlab chiqarish hajmi, mlrd so'm. ■ o'tgan yilning mos davriga nisbatan fizik hajm indeksi, foizda

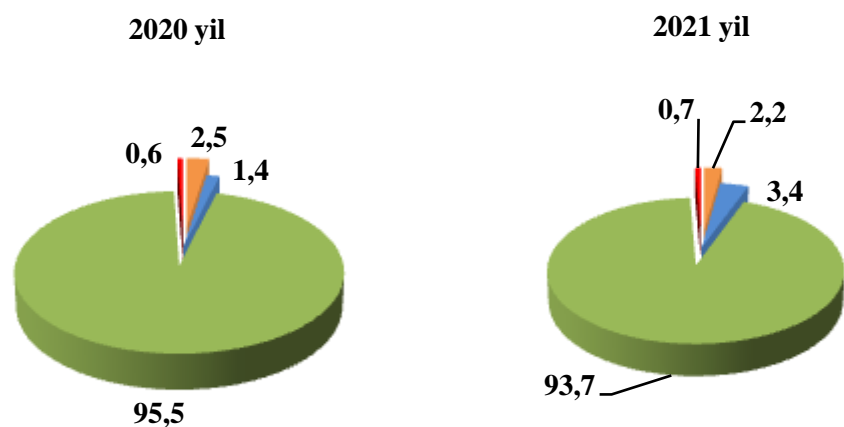
Jami sanoat ishlab chiqarish hajmi o'sishining asosiy omili bo'lib, ishlab chiqaradigan (qayta ishlash) sanoatida ishlab chiqarish hajmining o'tgan yilning shu davriga nisbatan 100,1 foizga o'sishi bilan birga, tog'-kon sanoati va ochiq konlarda ishlash bo'yicha 102,5 foizni, elektr, gaz, bug' bilan ta'minlash va havoni konditsiyalashning 102,6 foizni va suv bilan ta'minlash, kanalizatsiya tizimi, chiqindilarni utilitatsiya qilish 90,2 foizni tashkil etganligini kuzatish mumkin.

**2021 yil yanvar-dekabr oylarida iqtisodiy faoliyat turlari bo'yicha sanoat mahsulotini
ishlab chiqarish**

	<i>mlrd. so'm</i>	<i>o'sish sur'ati, foizda</i>
Iqtisodiy faoliyatning alohida turlari bo'yicha sanoat mahsulotlari ishlab chiqarish hajmi	20 826,9	100,1
Tog'- kon sanoati va ochiq konlarni ishlash	707,7	102,5
<i>ulardan:</i>		
Tog'- kon sanoati bilan bog'liq boshqa faoliyat	128,1	88,6
Tog'- kon sanoati sohasidagi texnik xizmatlar	579,6	110,5
Ishlab chiqaradigan sanoat	19 514,2	100,1
<i>undan:</i>		
Oziq- ovqat ichimliklar va tamaki mahsulotlari ishlab chiqarish	3 649,4	118,0
To'qimachilik, kiyim, teri va unga tegishli mahsulotlari ishlab chiqarish	4 956,3	116,8
Yog'och va po'kak buyumlar , poxol va to'qish uchun materiallar, qog'oz va qog'oz mahsulotlari, mebel ishlab chiqarish	258,1	126,5
Yozilgan materiallarni nashr qilish va aks ettirish	9,5	2,4 m.
Koks va neftni qayta ishlash mahsulotlari ishlab chiqarish	8 332,0	74,4
Kimyo mahsulotlari, rezina va plastmassa buyumlar ishlab chiqarish	447,2	98,3
Asosiy farmatsevtika mahsulotlari va preparatlari ishlab chiqarish	14,1	181,4
Boshqa nometall mineral mahsulotlar ishlab chiqarish	1 291,0	129,5

	<i>mlrd. so‘m</i>	<i>o‘shish sur‘ati, foizda</i>
Metallurgiya sanoati	81,0	101,8
Mashina va uskunalarni ishlab chiqarish, ta‘mirlash va o‘rnatish, avtotransport vositalari, treylerlar, yarim pritseplar va boshqa tayyor buyumlarni ishlab chiqarish	461,0	130,4
Boshqa tayyor buyumlar ishlab chiqarish	14,6	85,2
Elektr, gaz, bug‘ bilan ta‘minlash va havoni konditsiyalash	451,9	102,6
Suv bilan ta‘minlash; kanalizatsiya tizimi, chiqindilarni yig‘ish va utilizatsiya qilish	153,1	90,2

Iqtisodiy faoliyat turlari bo‘yicha sanoat mahsulotlarini ishlab chiqarish
(umumiy hajmga nisbatan foiz hisobida)
(yanvar-dekabr)



	Ishlab chiqaradigan sanoat
	Tog'-kon sanoati va ochiq konlardan ishlashi
	Elektr, gaz, bug' bilan ta'minlash va havoni konditsiyalash
	Suv bilan ta'minlash, kanalizatsiya tizimi, chiqindilarni utilizatsiya qilish

Tog‘-kon sanoati va ochiq konlarni ishlash

Iqtisodiy tarmoqlar kesimida o‘rganilganda,

Tog‘-kon sanoati va ochiq konlarni ishlash korxonalarini tomonidan 2021 yil yanvar-dekabr oylarida ishlab chiqarilgan mahsulotlar hajmi 707,7 mlrd.so‘mni yoki jami ishlab chiqarilgan sanoat mahsulotlari hajmining 3,4 foizni tashkil etdi.

Tog‘-kon sanoatida ishlab chiqarilgan mahsulotlar turi bo‘yicha o‘tgan yilning tegishli davriga nisbatan tog‘-kon sanoati sohasidagi texnik xizmatlar 2,8 foizga ko‘paygan, tog‘-kon sanoati bilan bog‘liq boshqa faoliyat 0,6 foizga kamaygan.

Ishlab chiqaradigan sanoat (qayta ishlash sanoati)

Buxoro viloyatida sanoat korxonalarini modernizatsiya qilish, texnik va texnologik qayta jihozlash borasida amalga oshirilayotgan ishlar hududda ishlab chiqarish hajmi va sifatini yuksaltirishga xizmat qilmoqda.

2021 yil yanvar-dekabr oylarida ishlab chiqaradigan sanoat korxonalarini tomonidan ishlab chiqarilgan mahsulotlar hajmi 19514,2 mlrd.so‘mni yoki jami ishlab chiqarilgan sanoat mahsulotlari hajmining 93,7 foizni tashkil etdi.

Ishlab chiqaradigan sanoatda yirik sanoat korxonalarini tomonidan natura ko‘rinishida ayrim turdagi sanoat mahsulotlarini ishlab chiqarish

	<i>O‘lchov birligi</i>	<i>2021 yil yanvar-dekabr</i>	<i>2020 yil yanvar-dekabr nisbatan foiz</i>
Benzin	ming tn.	874,8	103,7
Dizel yoqilg‘isi	ming tn.	391,9	64,8
Mazut	ming tn.	82,7	70,1
Kerosin	ming tn.	98,6	110,4
Suyultirilgan gaz	ming tn.	14,5	104,3
Aroq	ming l. 100,0 foiz spirt	3 299,1	2,4 m.
Uzum vinosi yoki uzum turpini distillash natijasida olingan spirt nastoykalari, konyak spirtidan tashqari	ming l. 100,0 foiz spirt	8,6	57,3
Uzum vinosi	ming l.	346,1	52,4
Yumshoq bug‘doy va spelta uni	ming tn.	85,4	94,1

	<i>O'lchov birligi</i>	<i>2021 yil yanvar-dekabr</i>	<i>2020 yil yanvar-dekabrga nisbatan foiz</i>
Tozalangan o'simlik yog'i	tn.	9 760,5	78,4
Paxta tolasi	ming tn.	99,8	103,6
Paxta (linti)	tn.	10 644,0	106,2
Paxta chigiti	ming tn.	151,8	103,5
Chigitdan olingan kunjara va boshqa qattiq chiqindilar	ming tn.	43,5	83,2
Soapstoklar (neytrallash jarayoni mahsuloti)	tn.	1 072,7	23,9
Don ekinlarini qayta ishlashdan hosil bo'lgan kepak, chigit va boshqa chiqindilar	ming tn.	26,8	94,1
Yirik shoxli qoramollar uchun tayyor ozuqa (ko'p komponentli aralashmalardan tashqari)	ming tn.	42,4	101,7
Chakana savdo uchun qadoqlangan paxtadan yigirilgan ip	tn.	12 248,5	129,5
Boshqa guruhlariga kiritilmagan bo'lak, brusok va shu kabi shakllardagi sovun va yuzaki aktiv organik moddalar	tn.	817,5	77,5
Yo'l qoplamalari uchun asfaltli aralashmalar	ming tn	71,4	88,7

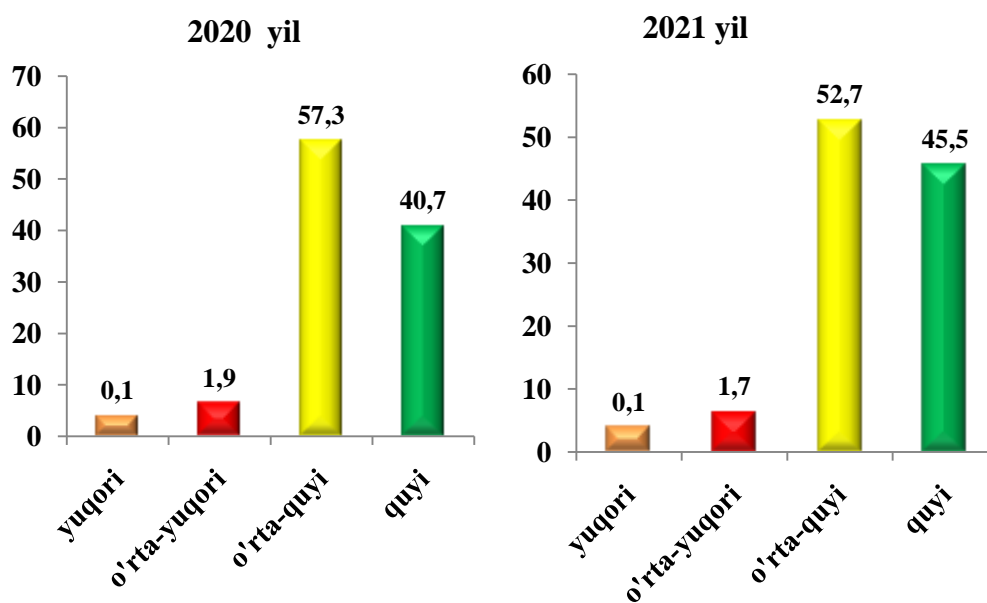
Shu bilan birga, oxirgi 5 yilning tegishli davrlari mobaynida un mahsulotlari eng ko'p ishlab chiqarish 2020 yilning yanvar- dekabr oylariga to'g'ri kelmoqda (2017 yil-76,2 ming tonna, 2018 yil 82,5 ming tonna, 2019 yil – 82,4 ming tonna, 2020 yil – 90,8 ming tonna, 2021 yil – 85,4 ming tonna)

O'z navbatida ishlab chiqaradigan sanoatda o'tgan yilning mos davriga nisbatan yozilgan materiallarni tayyor qilish va aks ettirish 2,4 marta, yog'och va po'pak buyumlar (mebeldan tashqari), poxol va to'qish uchun materiallardan buyumlar ishlab chiqarish 184,9 foizni , asosiy farmatsevtika mahsulotlari va preparatlari ishlab chiqarish 181,4 foizni, teri va unga tegishli mahsulotlar 162,6 foizni tashkil etgan bo'lsa, avtotransport vositalari, treylerlar va yarim pritseplar ishlab chiqarish 10,5 marta oshganligini kuzatish mumkin.

Ishlab chiqaradigan sanoat tarkibida yuqori texnologiyali ishlab chiqarish tarmog‘ining ulushi 0,1 foizni, o‘rta-yuqori texnologiyali 1,7 foizni, o‘rta-quyi texnologiyali 52,7 foizni, quyi texnologiyali 45,5 foizni tashkil etdi.

Tarmoqlararo sanoat kooperatsiyasini rivojlantirish, tayyor mahsulotlar, butlovchi qismlar va materiallar ishlab chiqarishni mahalliyashtirish dasturini amalga oshirish doirasida tadbirkorlik sub’ektlari tomonidan 2021 yilning yanvar-dekabr oylarida 2 106,2 mlrd.so‘mlik mahalliyashtirilgan mahsulot ishlab chiqarildi.

2021 yil yanvar-dekabr oylarida ishlab chiqarishning texnologik tarkibi bo‘yicha ishlab chiqaradigan sanoat tarkibi, foizda



Elektr, gaz, bug‘ bilan ta‘minlash va havoni konditsiyalash

Elektr, gaz, bug‘ bilan ta‘minlash va havoni konditsiyalash korxonalarini tomonidan ishlab chiqarilgan mahsulotlar hajmi 451,9 mlrd. so‘mni (jami ishlab chiqarilgan sanoat mahsulotlari hajmining 2,2 foizni) tashkil etdi.

2021 yil yanvar-dekabr oylarida sanoatning mazkur tarmog‘ida elektr energiyani ishlab chiqarish, uzatish va taqsimlash hamda bug‘ bilan ta‘minlash va havoni konditsiyalash tizimi hajmining o‘tgan yilning mos davriga nisbatan 102,6 foizga ko‘payganligi kuzatildi.

Elektr, gaz, bug‘ bilan ta‘minlash va havoni konditsiyalash sohasida yirik sanoat korxonalarini tomonidan sanoat mahsulotlarini ishlab chiqarish

	<i>O‘lchov birligi</i>	<i>2021 yil yanvar-dekabr</i>	<i>2020 yil yanvar-dekabr nisbatan, foiz</i>
Bug‘ va issiq suv (issiqlik energiyasi)	ming g.kal.	871,4	103,6

Suv bilan ta‘minlash, kanalizatsiya tizimi, chiqindilarni utilizatsiya qilish.

Suv bilan ta‘minlash, kanalizatsiya tizimi, chiqindilarni utilizatsiya qilish korxonalarini tomonidan ishlab chiqarilgan mahsulotlar hajmi 153,1 mlrd. so‘mni (jami ishlab chiqarilgan sanoat mahsulotlari hajmining 0,7 foizni) tashkil etdi.

O‘tgan yilning mos davriga nisbatan suv bilan ta‘minlash, kanalizatsiya tizimi, chiqindilarni utilizatsiya qilish bo‘yicha xizmatlar 90,2 foizga kamayganligi kuzatildi.

Iste‘mol tovarlari ishlab chiqarish

Hisobot davrida 8677,6 mlrd. so‘mlik iste‘mol tovarlari ishlab chiqarilib, 2020 yil yanvar-dekabr oylariga nisbatan 120,2 foizni tashkil etdi. Jumladan, 3 245,3 mlrd.so‘mlik oziq-ovqat mahsulotlari va 5 432,3 mlrd.so‘mlik nooziq-ovqat mollari (2020 yil yanvar-dekabr nisbatan mos ravishda 122,8 foiz va 118,7 foiz) ishlab chiqarildi.

Tayyor mahsulotlar turlarini kengaytirish va ishlab chiqarilishini qo‘llab quvvatlash bo‘yicha amalga oshirib kelinayotgan chora-tadbirlar natijasida viloyat bo‘yicha istemol tovarlar ishlab chiqarish hajmi 8 677,6 mlrd.so‘mni tashkil etdi va 2020 yil yanvar-dekabr oylariga nisbatan 120,2 foizlik o‘shish taminlandi, jami sanoatdagi ulushi esa 41,7 foizga teng bo‘ldi.

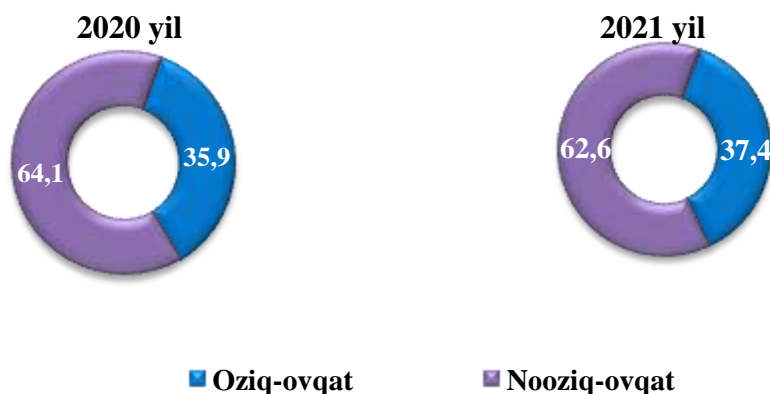
**Iste‘mol tovarlari ishlab chiqarish hajmi va o‘shish sur‘atlari
(2021 yil yanvar-dekabr)**

	<i>mlrd. so‘m</i>	<i>o‘shish sur‘ati, foizda</i>
Iste‘mol tovarlarini ishlab chiqarish	8 677,6	120,2
shu jumladan:		
oziq-ovqat tovarlari	3 245,3	122,8
nooziq-ovqat tovarlari	5 432,3	118,7

Oziq-ovqat mahsulotlarini ishlab chiqarish 3 245,3 mlrd.so‘mga yetkazilib, jami iste‘mol tovarlaridagi ulushi 37,4 foiz, jumladan, nooziq-ovqat mahsulotlarini ishlab chiqarish hajmi 5 432,3 mlrd.so‘m, jami iste‘mol tovarlaridagi ulushi 62,6 foizni tashkil etdi.

Keyingi besh yilning tegishli davrlaridagi oziq-ovqat mahsulotlarini ishlab chiqarishni taqqoslaganda, ushbu ko'rsatkichning iste'mol tovarlarining umumiy hajmidagi eng katta ulushi 2017 yilning yanvar-dekabr oylariga to'g'ri kelmoqda (2017 yil – 44,2 foiz, 2018 yil – 39,8 foiz, 2019 yil – 37,2 foiz, 2020 yil -35,9 foiz, 2021 yil – 37,4 foiz).

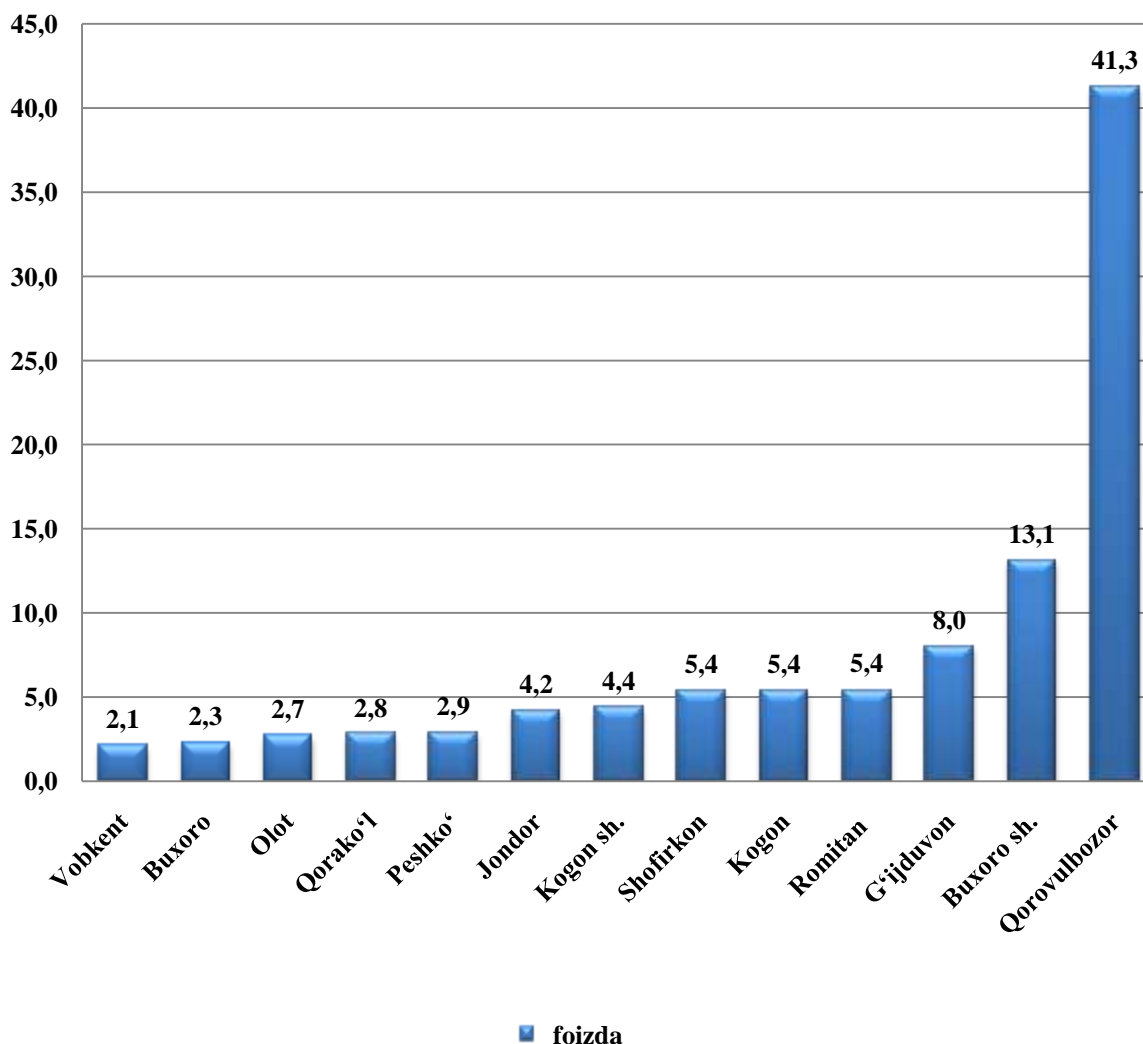
Iste‘mol tovarlari ishlab chiqarish hajmining tarkibi, jami iste‘mol tovarlari ishlab chiqarish hajmiga nisbatan foizda
(yanvar-dekabr)



Hududlarning sanoat ishlab chiqarishi

Buxoro viloyatida sanoat korxonalarini modernizatsiya qilish, texnik va texnologik qayta jihozlash borasida amalga oshirilayotgan ishlar hududda ishlab chiqarish hajmi va sifatini yuksaltirishga xizmat qilmoqda. Buxoro viloyati sanoat ishlab chiqarish hajmi tarkibida eng ko‘p Qorovulbozor tumani (viloyat sanoat ishlab chiqarish hajmining 41,3 foiz ulushi), Buxoro shahri (13,1 foiz), G‘ijduvon tumani (8,0 foiz), Romitan tumani (5,4 foiz) hissasiga to‘g‘ri keladi.

2021 yil yanvar-dekabr oylarida shahar va tumanlarning jami sanoat ishlab chiqarish hajmidagi ulushi, foizda



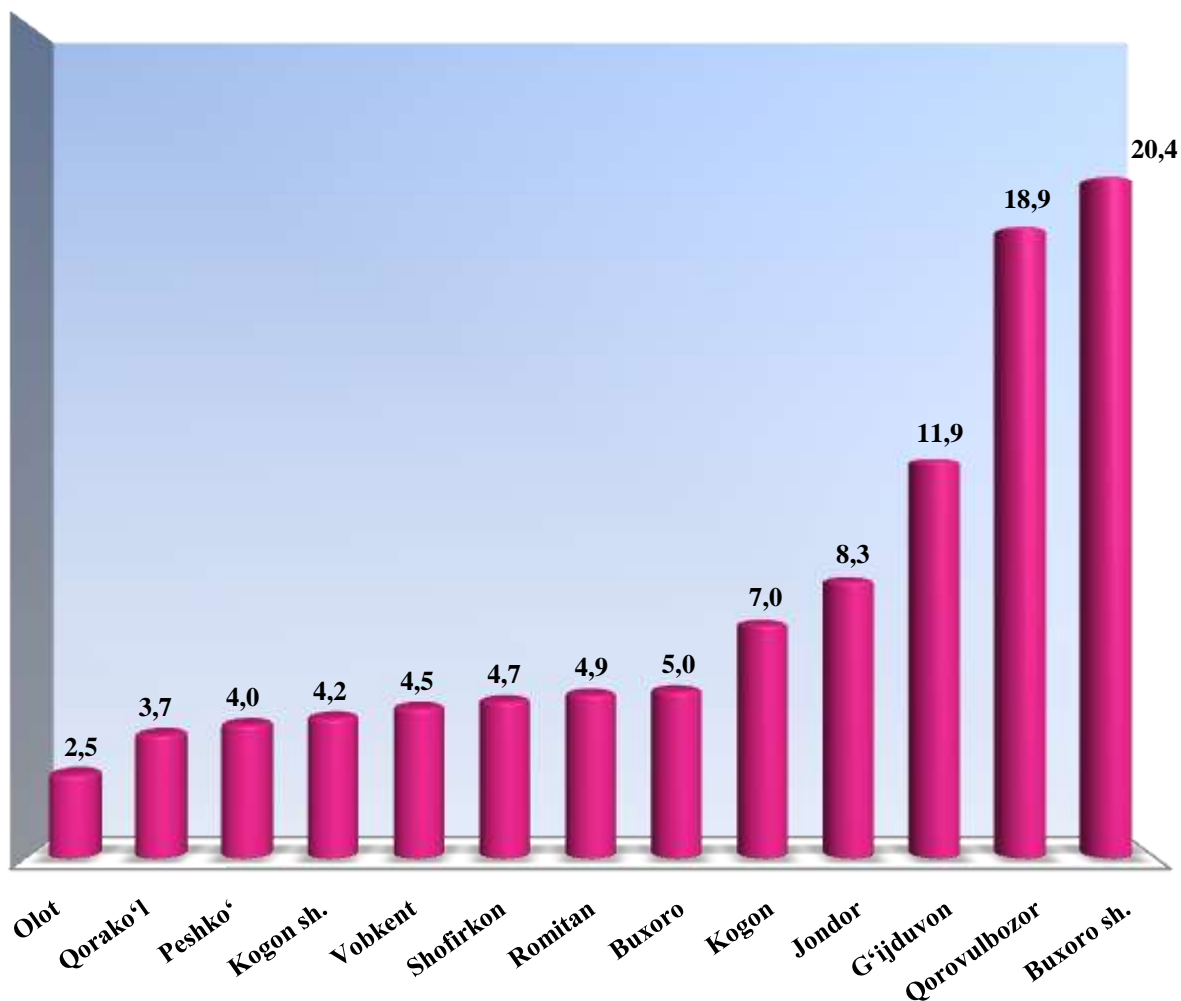
Hududlarning sanoat salohiyatini oshirish bo'yicha amalga oshirib kelinayotgan izchil choralar natijasida Shofirkon (2020 yil yanvar-dekabr oylariga nisbatan 121,6 foizga), Kogon (117,3 foizga), Jondor (115,7 foizga) va Olot (113,2 foizga) tumanlarida sezilarli darajada ishlab chiqarish hajmining o'sishi ta'minlandi.

Sanoat mahsulotlari va iste'mol tovarlari ishlab chiqarish hajmi
(2021 yil yanvar-dekabr)

	<i>Sanoat mahsulotlari, mlrd.so'mda¹⁾</i>	<i>2020 yil nisbatan, foizda</i>	<i>Iste'mol tovarlari, mlrd.so'mda¹⁾</i>	<i>2020 yil nisbatan, foizda</i>
Buxoro viloyati	20 826,9	100,1	8 677,6	120,2
Buxoro sh.	2 721,2	109,7	1 770,8	120,3
Kogon sh.	917,9	107,9	362,9	117,8
<i>tumanlar</i>				
Buxoro	476,2	101,0	434,6	102,6
Vobkent	444,6	102,5	390,2	106,2
Jondor	878,6	115,7	716,8	138,7
Kogon	1 116,6	117,3	603,3	165,2
Olot	565,5	113,2	221,6	100,2
Peshko'	612,4	112,0	351,5	171,7
Romitan	1 120,8	108,4	425,6	128,5
Shofirkon	1 123,1	121,6	404,1	140,4
Qorako'l	588,5	102,0	319,1	100,3
Qorovulbozor	8 604,3	82,8	1 640,9	105,4
G'ijduvon	1 657,2	108,1	1 036,2	122,4

1) Hududlar bo'yicha taqsimlanmagan ma'lumotlarni qo'shgan holda

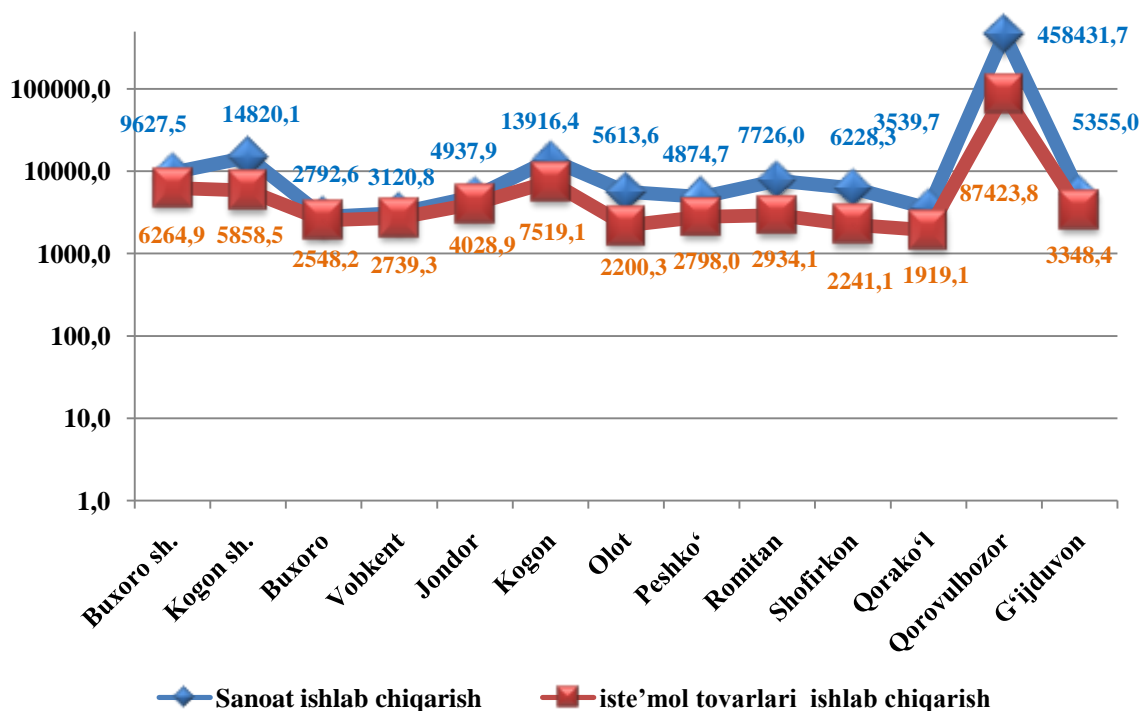
**Hududlar bo'yicha jami iste'mol tovarlarining ishlab
chiqarish hajmidagi ulushi, foizda**
(2021 yil yanvar-dekabr)



2021 yil yanvar-dekabr oylarida shahar va tumanlarning jami iste'mol tovarlarining ishlab chiqarish hajmidagi ulushi eng ko'p Buxoro shahrida 20,4 foiz hamda Qorovulbozor tumanida 18,9 foizni tashkil qildi.

Aholi jon boshiga sanoat mahsulotlari ishlab chiqarishning tabaqalanishi tahlili Qorovulbozor tumanida (458 431,7 ming.so'm) va Kogon shahrida (14 820,1 ming.so'm) o'rtacha viloyat darajasi ko'rsatkichidan (10 615,2 ming.so'm) ancha yuqoriligini ko'rsatmoqda.

Hududlar bo'yicha aholi jon boshiga sanoat mahsulotlari va iste'mol tovarlari ishlab chiqarish hajmi, ming.so'mda
(2021 yil yanvar-dekabr)



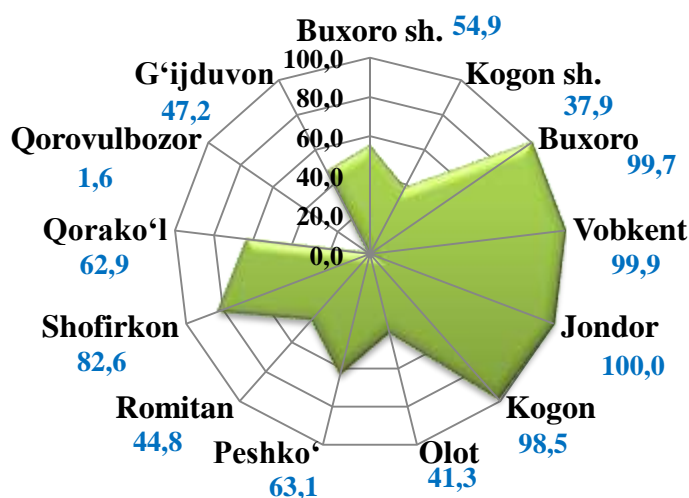
Hududlar kesimida aholi jon boshiga o'rtacha sanoat mahsulotlari ishlab chiqarish hajmining yuqori o'sish sur'atlari Shofirkon (2020 yil yanvar-dekabr oylariga nisbatan 120,0 foizga), Kogon (151,1 foizga) va Jondor tumanlarida (114,0 foizga) kuzatilgan bo'lsada, faqatgina Qorovulbozor (81,1 foizga) tumanida o'sishning past sur'ati kuzatildi.

Sanoat ishlab chiqarishda kichik biznesning hissi

Kichik tadbirkorlik subektlari sanoat ishlab chiqarishda keskin faollashgani natijasida ular tomonidan sanoat mahsulotlari ishlab chiqarish fizik hajmi indeksi o'tgan yilning shu davriga nisbatan 112,1 foizga oshishini ta'minladi, o'z navbatida kichik biznesning jami sanoat ishlab chiqarishidagi ulushi esa 39,0 foizni tashkil etmoqda.

Hududlar kesimida kichik biznesning sanoat mahsulotlari ishlab chiqarishdagi eng yuqori ulushi Jondor (jami sanoat mahsulotlari ishlab chiqarishdagi ulushi 100,0 foiz), Vobkent (99,9 foiz), Buxoro (99,7 foiz) va Kogon (98,5 foiz) tumanlarida kuzatildi. Shu bilan birga, eng kam ulush Olot tumani (41,3 foiz), Kogon shahrida (37,9 foiz) hamda Qorovulbozor (1,6 foiz) tumanlari kuzatildi.

**Hududlar bo'yicha kichik biznesning sanoat mahsulotlari
ishlab chiqarishdagi ulushi, foizda
(2021 yil yanvar-dekabr)**



Tayyor mahsulotlar, butlovchi qismlar va materiallar ishlab chiqarishni mahalliyashtirish Dasturining amalga oshirilishi

Viloyat sanoat mahsulotlari ishlab chiqarishining rivojlanishiga tayyor mahsulotlar, butlovchi qismlar va materiallar ishlab chiqarishni mahalliyashtirish Dasturining amalga oshirilishi ham o'z ta'sirini ko'rsatdi, mazkur dastur doirasida kiritilgan 148 ta loyiha bo'yicha 2106,2 mlrd.so'mlik mahsulotlar ishlab chiqarilgan bo'lib, yanvar-dekabr oylarida 32 063,4 ming AQSH dollari miqdorida mahalliyashtirilgan mahsulotlar eksport qilindi.

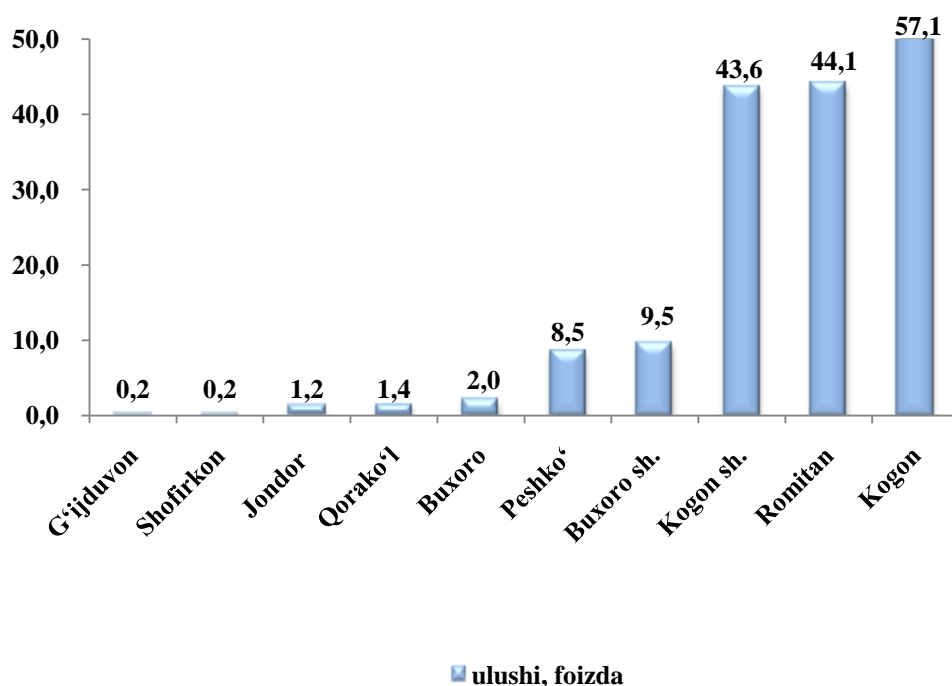
**Tayyor mahsulotlar, butlovchi qismlar va materiallar ishlab chiqarishni mahalliyashtirish dasturining asosiy ko'rsatkichlari
(yanvar-dekabr)**

	2020 yil	2021 yil
Loyihalar soni, birlik	48	148
Korxonalar soni, birlik	40	136
Ishlab chiqarish hajmi, mlrd. so'm	1 405,3	2 106,2
Eksportga qilingan mahalliyashtirilgan mahsulot hajmi, mln. AQSH doll.	3,8	32,1
Yaratilgan yangi ish o'rinlari, birlik	380	946

Chet el investitsiyalari ishtirokidagi korxonalar mahsulotlarining ishlab chiqarilishi

Hisobot davrida viloyatdagi xorijiy investitsiyalar ishtirokidagi korxonalar tomonidan 1 875,7 mlrd. soʻmlik mahsulot ishlab chiqarilgan. Oʻtgan yilda qoʻshma korxonalarining umumiy ishlab chiqarishdagi ulushi 8,5 foizni tashkil etgan boʻlsa, hisobot davrida bu koʻrsatkich 9,0 foizni tashkil etgan holda oʻtgan yilning mos davriga nisbatan 0,5 bandga koʻpaygan.

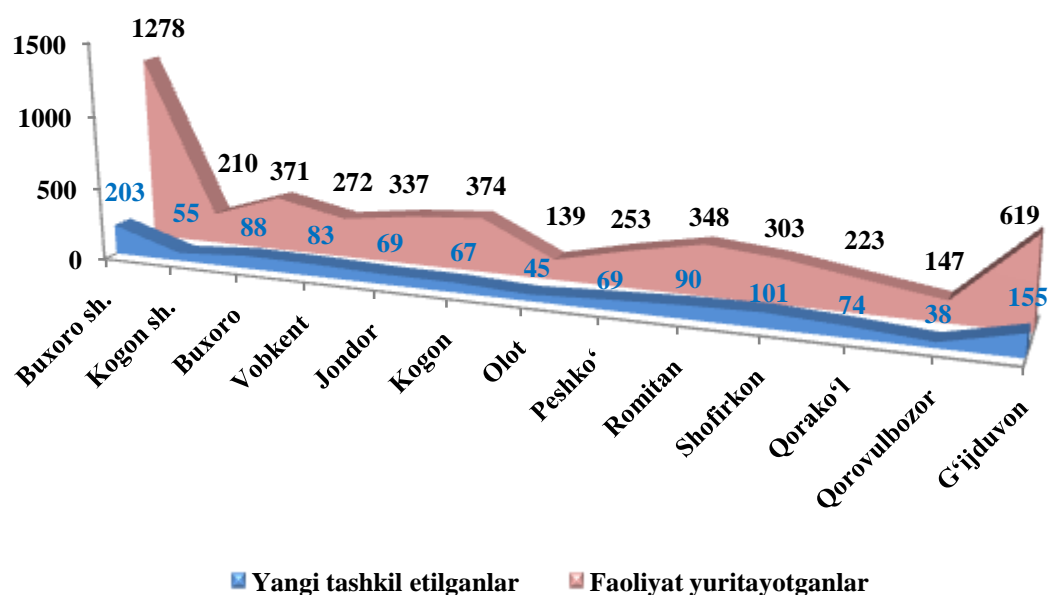
Chet el investitsiyalari ishtirokidagi korxonalar mahsulotlarining sanoatning umumiy hajmidagi ulushi, foiz



Faoliyat yuritayotgan va yangi tashkil etilgan sanoat korxonalari

Bugungi kunda viloyatda 4 874 ta sanoat korxonalari faoliyat koʻrsatayotgan boʻlib, ulardan Buxoro shahriga 1 278 tasi, G'ijduvon tumaniga 619 tasi, Buxoro tumaniga 371 tasi, Kogon tumaniga 374 tasi, Jondor tumaniga 337 tasi, Romitan tumaniga 348 tasi, Shofirkon tumaniga 303 tasi, Vobkent tumaniga 272 tasi, Peshko' tumaniga 253 tasi, Qorako'l tumaniga 223 tasi, Kogon shahriga 210 tasi, Olot tumaniga 139 tasi va Qorovulbozor tumaniga 147 tasi to'g'ri keladi.

Faoliyat yuritayotgan va yangi tashkil etilgan sanoat korxonalari soni, birlik
(2021 yil yanvar-dekabr)



2021 yil yanvar-dekabr oylarida viloyatda 1 137 ta yangi sanoat korxonalari tashkil etilgan boʻlib, ulardan Buxoro shahriga 17,9 foizi, Gʻijduvon tumaniga 13,6 foizi, Shofirkon tumaniga 8,9 foizi, Romitan tumaniga 7,9 foizi, Buxoro tumaniga 7,7 foizi, Vobkent tumaniga 7,3 foizi, Qorakoʻl tumaniga 6,5 foizi, Peshkoʻ tumaniga 6,1 foizi, Jondor tumaniga 6,1 foizi, Kogon tumaniga 5,9 foizi, Kogon shahriga 4,8 foizi, Olot tumaniga 4,0 foizi, hamda Qorovulbozor tumaniga 3,3 foizi toʻgʻri keladi.

III. QISHLOQ, O‘RMON VA BALIQCHILIK XO‘JALIGI

Dastlabki ma’lumotlarga ko‘ra, viloyatda 2021 yil yanvar-dekabr oylarida qishloq, o‘rmon va baliqchilik xo‘jaligi mahsulot (xizmatlar)larining umumiy hajmi 29 150,0 mlrd.so‘mni yoki 2020 yilning mos davriga nisbatan 103,7 foizni, shu jumladan yalpi dehqonchilik mahsulotlari hajmi 14 000,4 mlrd.so‘mni (101,7 foiz), yalpi chorvachilik mahsulotlari hajmi 14 357,9 mlrd.so‘mni (104,5 foiz), qishloq xo‘jaligida ko‘rsatilgan xizmatlar hajmi 433,2 mlrd. so‘mni (132,6 foiz), baliqchilik xo‘jaliklarida 203,2 mlrd. so‘mni (160,3 foiz), ovchilik xo‘jaligida 2,1 mlrd.so‘mni (101,8 foiz), o‘rmonchilik xo‘jaliklarida 153,2 mlrd.so‘mni (101,1 foiz) tashkil qildi.



29 150,0

Buxoro viloyatining qishloq, o‘rmon va baliqchilik xo‘jaligi mahsulot (xizmat) larining hajmi, mlrd. so‘m



28 793,6

Dehqonchilik va chorvachilik, ovchilik va ushbu sohalarda ko‘rsatilgan xizmatlar

153,2

O‘rmon xo‘jaligi

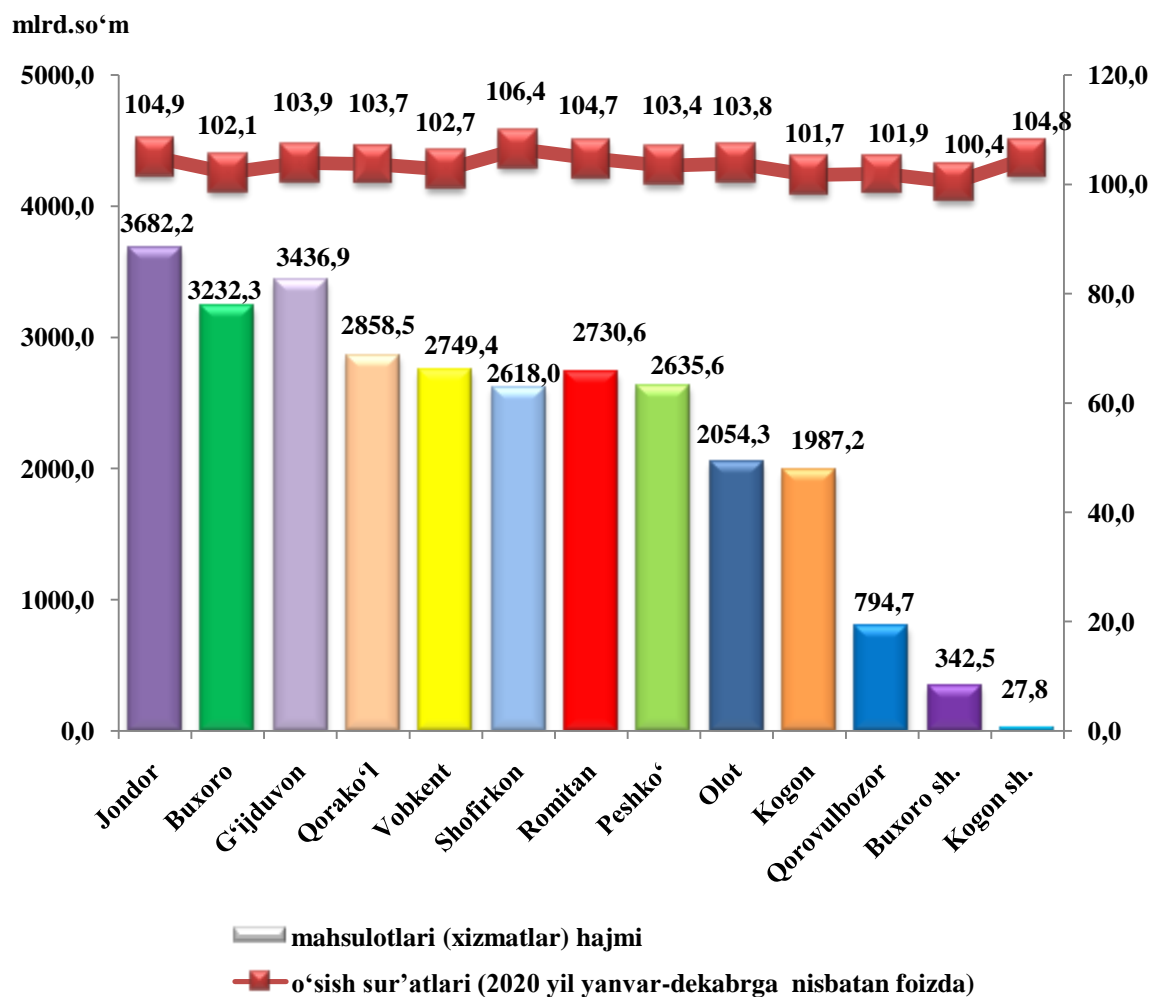
203,2

Baliqchilik xo‘jaligi

**Qishloq, o‘rmon va baliqchilik xo‘jaligi mahsulot (xizmatlar)
hajmining taqsimlanishi, foizda
(2021 yil yanvar-dekabr)**

	<i>Qishloq, o‘rmon va baliqchilik xo‘jaligi mahsulotlar hajmi</i>		<i>Aholi jon boshiga, (ming so‘m)</i>
	<i>mlrd. so‘m</i>	<i>2020 yil yanvar-dekabr oylariga nisbatan, o‘sish sur‘ati % da</i>	
Buxoro viloyati	29 150,0	103,7	14 857,4
Buxoro sh.	342,5	100,4	1 211,8
Kogon sh.	27,8	104,8	448,3
<i>tumanlar</i>			
Buxoro	3 232,3	102,1	18 954,0
Vobkent	2 749,4	102,7	19 300,1
Jondor	3 682,2	104,9	20 695,3
Kogon	1 987,2	101,7	24 767,1
Olot	2 054,3	103,8	20 394,5
Peshko‘	2 635,6	103,4	20 978,2
Romitan	2 730,6	104,7	18 822,6
Shofirkon	2 618,0	106,4	14 518,0
Qorako‘l	2 858,5	103,7	17 193,2
Qorovulbozor	794,7	101,9	42 340,9
G‘ijduvon	3 436,9	103,9	11 106,2

2021 yil yanvar-dekabr oylarida qishloq, o‘rmon va baliqchilik xo‘jaligi mahsulotlari (xizmatlar)ning hajmi va o‘shish sur‘atlari

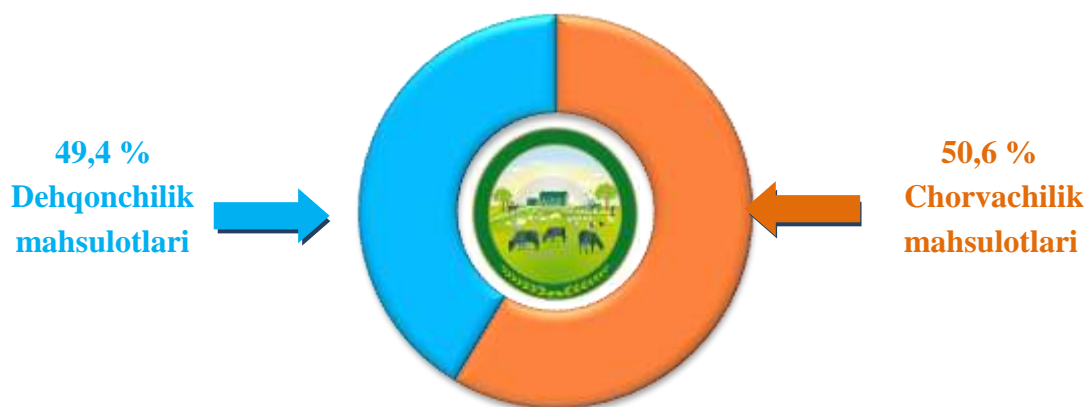


Xususan, yuqori o‘shish sur‘atlari Shofirkon (106,4 foiz), Jondor (104,9 foiz), Romitan (104,7 foiz) va G‘ijduvon (103,9 foiz) tumanlarida kuzatildi. Buxoro shahrida (100,4 foiz) va Kogon tumanida (101,7 foiz) esa aksincha past sur‘atlar kuzatildi.

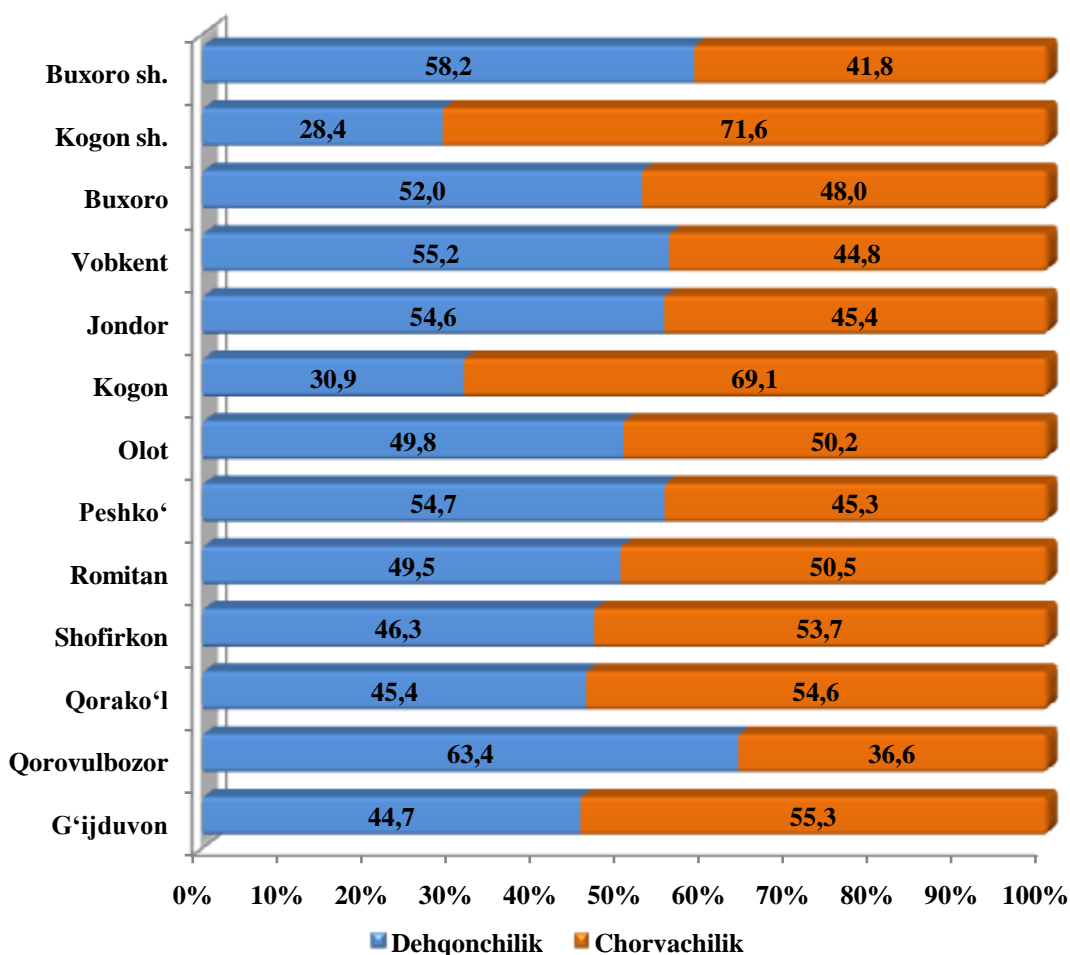
Qishloq xo‘jaligi mahsulotlari

2021 yil yanvar-dekabr oylarida ishlab chiqarilgan qishloq xo‘jaligi mahsulotlari hajmining o‘shishi 2020 yil mos davriga nisbatan 103,1 foizni, shu jumladan dehqonchilik mahsulotlari 101,7 foizni va chorvachilik mahsulotlari 104,5 foizni tashkil qildi.

Qishloq xo‘jaligi mahsulotlari ishlab chiqarish hajmida dehqonchilik va chorvachilikning ulushi, foizda



Ishlab chiqarilgan qishloq xo‘jaligi mahsulotlari hajmining hududlar kesimida taqsimlanishi, foizda



2021 yil yanvar-dekabr oylarida 28 358,3 mlrd. soʻmga teng boʻlgan qishloq xoʻjaligi mahsulotlari ishlab chiqarildi va ushbu hajmning 14 000,4 mlrd. soʻmga teng qismi yoki 49,4 foizi dehqonchilik, 14 357,9 mlrd. soʻmga teng qismi yoki 50,6 foizi chorvachilik sohasiga toʻgʻri keladi.

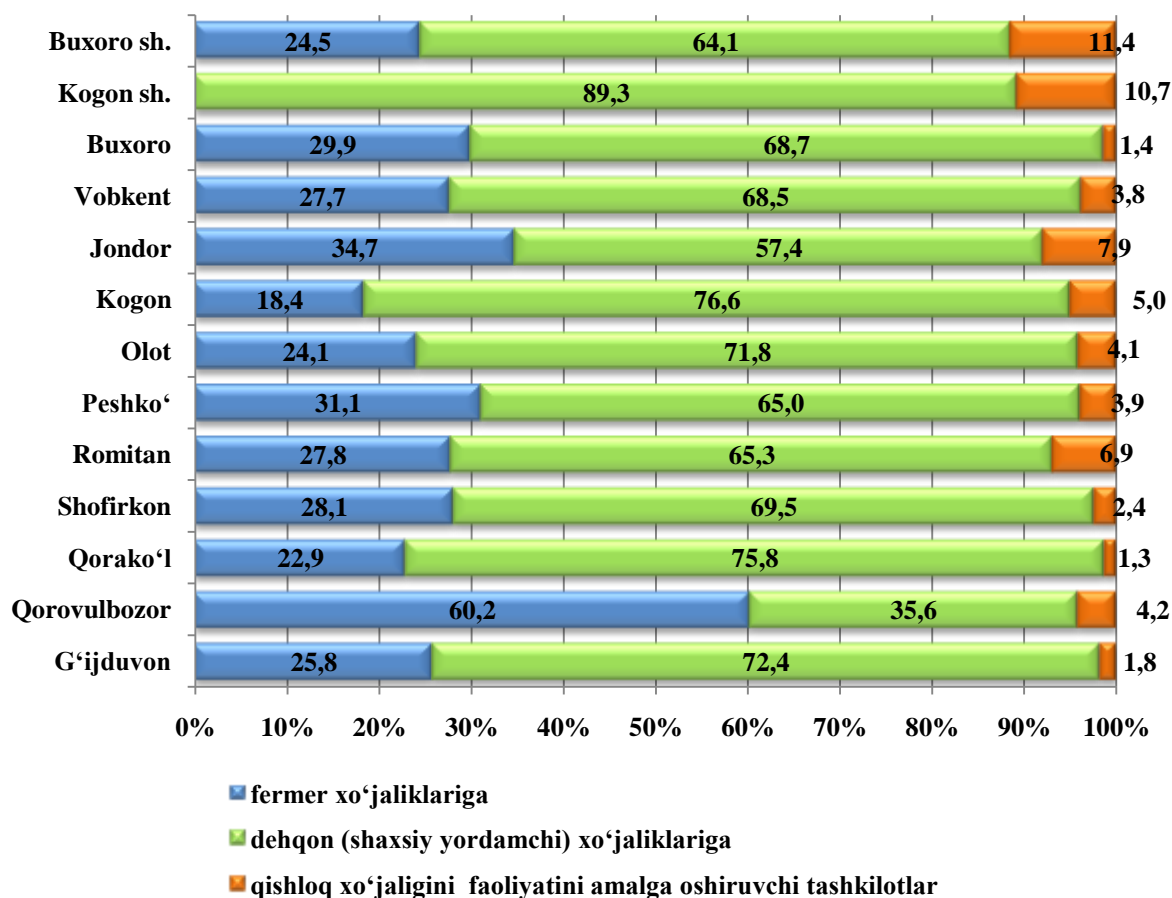
2021 yil yanvar-dekabr oylarida ishlab chiqarilgan dehqonchilik va chorvachilik mahsulotlari umumiy hajmining hududlar kesimida taqsimlanishi tahlil qilinganda Qorovulbozor, Vobkent va Peshkoʻ tumanlarida asosan dehqonchilik sohasining ancha rivojlanganligini koʻrsatdi. Ushbu tumanlarda jami qishloq xoʻjaligi mahsulotlari hajmining 63,4-54,7 foizini dehqonchilik mahsulotlari tashkil etadi. Shuningdek, Kogon, Gʻijduvon, Qorakoʻl, Shofirkon tumanlarida asosan chorvachilik sohasining ancha rivojlanganligini kuzatish mumkin. Ushbu hududlarda jami qishloq xoʻjaligi mahsulotlari hajmining 69,1- 53,7 foizini chorvachilik mahsulotlari tashkil etadi.

**Ishlab chiqarilgan qishloq xoʻjaligi mahsulotlarining
xoʻjaliklar toifalari boʻyicha taqsimlanishi, foiz**



Xoʻjaliklar toifalari boʻyicha tahlillar, qishloq xoʻjaligi mahsulotlari umumiy hajmining 67,7 foizi dehqon (shaxsiy yordamchi) xoʻjaliklariga, 28,4 foizi fermer xoʻjaliklariga, 3,9 foizi qishloq xoʻjaligini amalga oshiruvchi tashkilotlarga toʻgʻri kelishini koʻrsatmoqda.

Ishlab chiqarilgan qishloq xo‘jaligi mahsulotlarining xo‘jaliklar toifalari bo‘yicha taqsimlanishi hududlar kesimida, foizda



Qishloq xo‘jaligi yalpi mahsulotining ulushi xo‘jaliklar toifalari bo‘yicha taqsimlanishi tuman va shaharlar kesimida tahlil qilinganda, eng yuqori ko‘rsatkichlar barcha tuman va shaharlarda dehqon (shaxsiy yordamchi) xo‘jaliklari hissasiga to‘g‘ri kelishi kuzatildi.

2021 yil yanvar-dekabr oylari yakunlariga ko‘ra fermer xo‘jaliklarining qishloq xo‘jaligi yalpi mahsuloti tarkibidagi ulushi bo‘yicha eng yuqori ko‘rsatkich Qorovulbozor (60,2 foizi), dehqon (shaxsiy yordamchi) xo‘jaliklarining eng yuqori ulushi Kogon (76,6 foizi) tumanlari va qishloq xo‘jaligi faoliyatini amalga oshiruvchi tashkilotlarning eng yuqori ulushi Jondor (7,9 foizi) tumanida qayd etildi.

Fermer xo‘jaliklarining qishloq xo‘jaligi yalpi mahsuloti tarkibidagi ulushi bo‘yicha eng kam ko‘rsatkich esa Kogon (18,4 foizi), dehqon (shaxsiy yordamchi) xo‘jaliklarining eng kam ulushi Qorovulbozor (35,6 foizi) hamda qishloq xo‘jaligi faoliyatini amalga oshiruvchi tashkilotlarning eng kam ulushi Qorako‘l (1,3 foizi) tumanlarida qayd etildi.

Dehqonchilik



2021 yilning yanvar-dekabr oylarida ishlab chiqarilgan dehqonchilik mahsulotlarning hajmi 14 000,4 mlrd.so‘mni yoki 2020 yilning mos davriga nisbatan 101,7 foizni tashkil etdi. Ishlab chiqarilgan qishloq xo‘jaligi mahsulotlarining umumiy hajmida dehqonchilik mahsulotlarining ulushi 49,4 foizni tashkil kildi.

Viloyatda 2022 yil 1 yanvar holatida 345,5 ming tonna paxta yetishtirilib, shartnomaviy rejaning 100,8 foizi bajarildi.

Viloyatda 2022 yil 1 yanvar holatida davlat xirmoniga 126,5 ming tonna g‘alla topshirildi. Shartnomaviy reja 101,2 foizga uddalandi. Bundan tashqari kelgusi yil hosili uchun 15,1 ming tonna urug‘lik don ham tayyorlandi.

Dastlabki ma‘lumotlarga ko‘ra, 2021 yilda barcha toifadagi xo‘jaliklar 236966 gektar maydonda dehqonchilik bilan shug‘ullanib, shundan jami don 72966 gektarni, shu jumladan, boshoqli don 70945 gektarni, shundan bug‘doy 70763 gektarni, makkajo‘xori don uchun 826 gektarni, dukkakli don ekinlari 899 gektarni, texnik ekinlar jami 102024 gektarni, shu jumladan, g‘o‘za maydoni 100192 gektar, moyli ekinlar 1496 gektar, kartoshka 6466 gektarni, sabzavotlar jami 19627 gektarni, poliz 4251 gektarni, sabzavot ekini urug‘zorlari 78 gektarni, ozuqa ekinlari 31554 gektarni, bundan tashqari mevalar va rezavorlar maydoni 15015 gektarni hamda tokzorlar 9202 gektarni tashkil etdi.

Dehqonchilik mahsulotlari ishlab chiqarishda dehqon xo'jaliklarining salmog'i yuqori bo'lmoqda, jumladan jami yetishtirilgan kartoshkaning 88,2 foizi, sabzavotning 68,8 foizi, poliz mahsulotlarining 60,7 foizi, uzumning 59,6 foizi va mevaning 46,1 foizi ular hissasiga to'g'ri keldi.

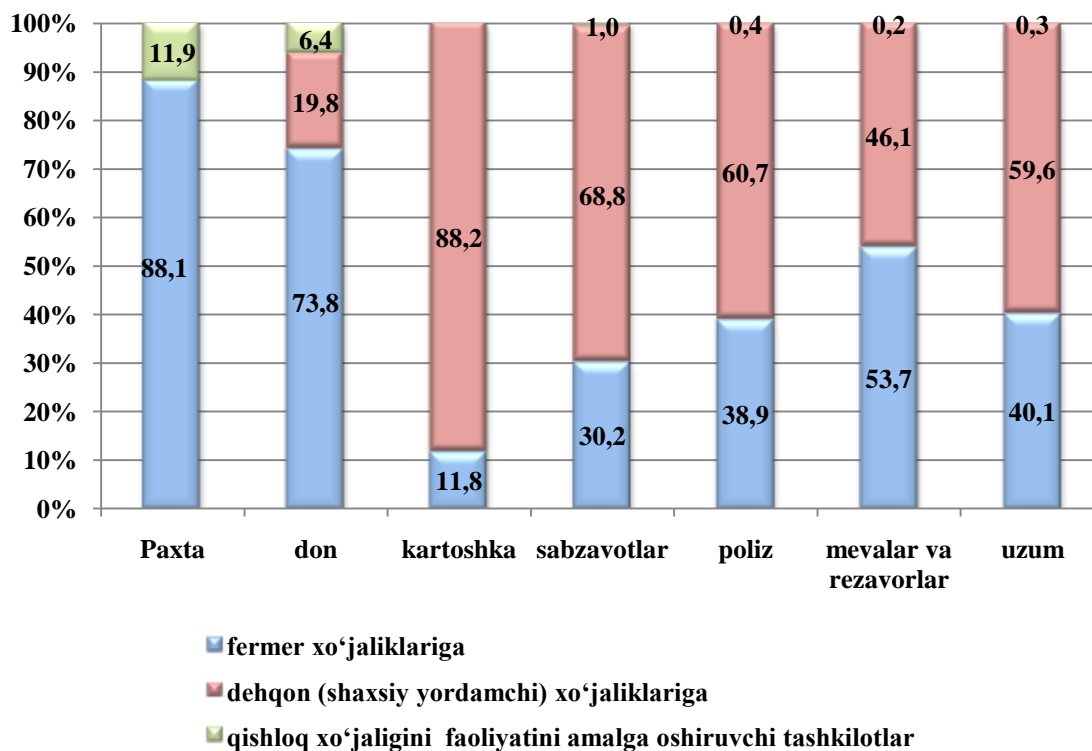
Hosilni yig'ib olish



2021 yilning yanvar-dekabr oylarida jami don 562 652 tonna (2020 yil shu davriga nisbatan 3,0 foizga ko'p), shu jumladan, boshqoli don 445 640 tonna, shundan bug'doy 431 627 tonna o'rib olindi.

Kartoshka 227 330 tonna (2,1 foizga ko'p), sabzavot 787 685 tonna (2,5 foizga ko'p), poliz 181 254 tonna (3,0 foizga ko'p), meva 262 078 tonna, uzum 205 469 tonna (0,2 foizga ko'p) yig'ib olindi.

Asosiy turdagi dehqonchilik mahsulotlarini ishlab chiqarishda xo'jalik toifalarining ulushi, % hisobida

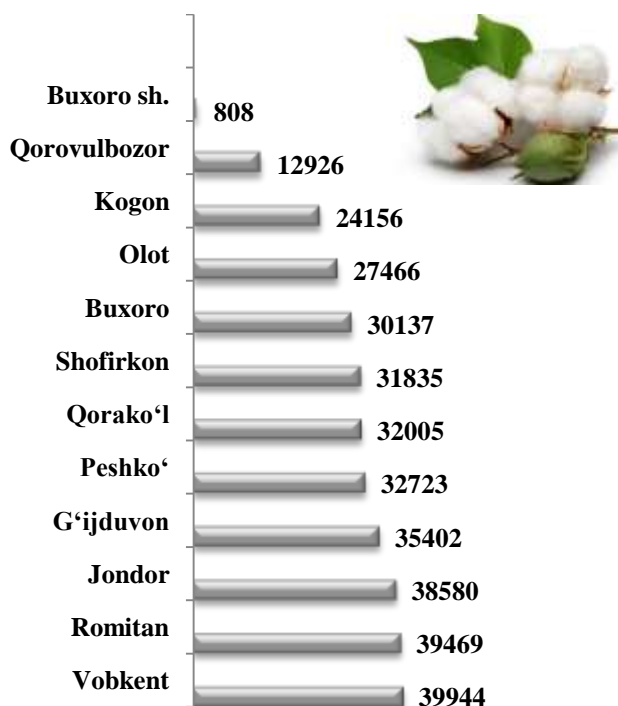


2021 yilning yanvar-dekabrida xo‘jalik toifalari bo‘yicha asosiy turdagi dehqonchilik mahsulotlarini ishlab chiqarish


	<i>Fermer xo‘jaliklari</i>		<i>Dehqon (shaxsiy yordamchi) xo‘jaliklari</i>		<i>Qishloq xo‘jaligi faoliyatini amalga oshiruvchi tashkilotlar</i>	
	<i>ming tonna</i>	<i>o‘sish sur‘ati, foizda</i>	<i>ming tonna</i>	<i>o‘sish sur‘ati, foizda</i>	<i>ming tonna</i>	<i>o‘sish sur‘ati, foizda</i>
Paxta	304,5	118,1	-	-	41,0	107,0
Don	415,3	98,7	111,5	97,2	35,9	3,2 m.
Kartoshka	26,8	111,1	200,4	101,0	0,1	106,6
Sabzavotlar	237,8	111,8	541,7	100,3	8,2	51,9
Poliz	70,5	110,4	110,0	100,5	0,8	29,0
Mevalar va rezavorlar	140,7	91,1	120,9	82,2	0,5	22,9
Uzum	82,5	98,6	122,5	102,2	0,5	33,8

2021 yil yanvar-dekabr oylarida shahar va tumanlar kesimida asosiy turdagi dehqonchilik mahsulotlarini ishlab chiqarish

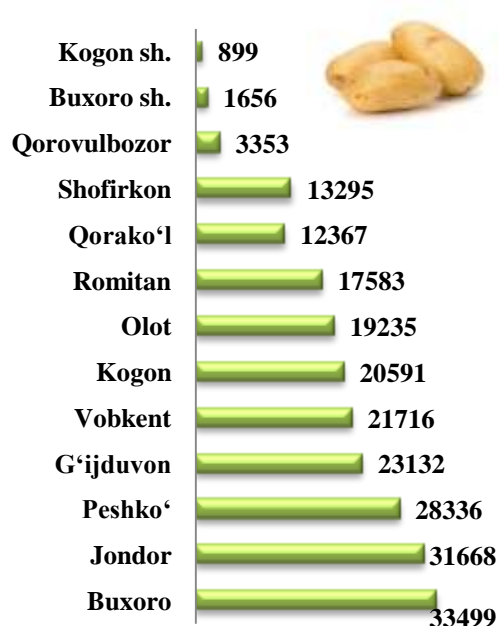
Paxta (tonna)



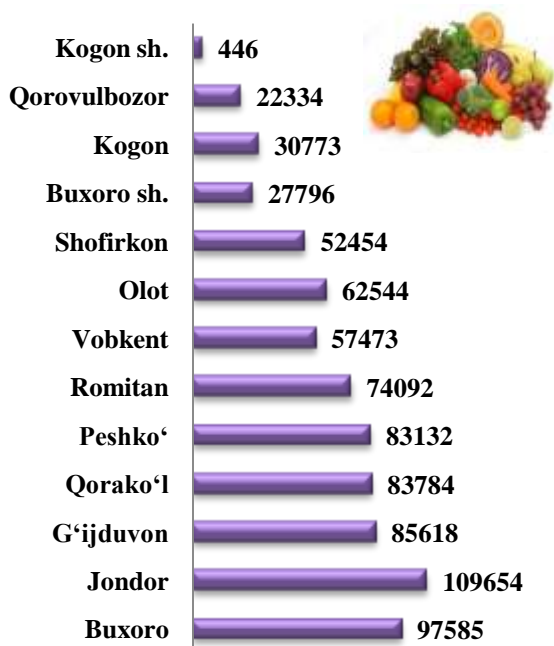
Don (tonna)



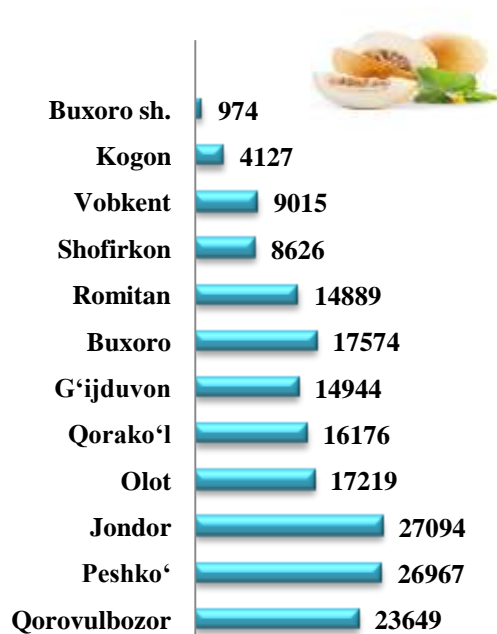
Kartoshka (tonna)




Sabzavotlar (tonna)



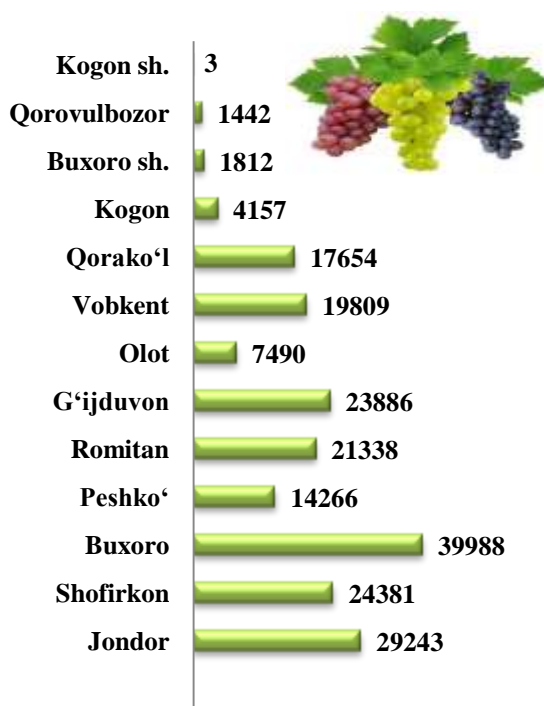
Poliz (tonna)



Mevalar va rezavorlar (tonna)



Uzum (tonna)



Chorvachilik



2021 yil yanvar - dekabr oylarida chorvachilik mahsulotlari ishlab chiqarish hajmi 14 357,9 mlrd.so'mni yoki 2020 yilning mos davriga nisbatan 104,5 foizni tashkil qildi. Ishlab chiqarilgan qishloq xo'jaligi mahsulotlarining umumiy hajmida chorvachilik mahsulotlarining ulushi 50,6 foizni tashkil etdi.

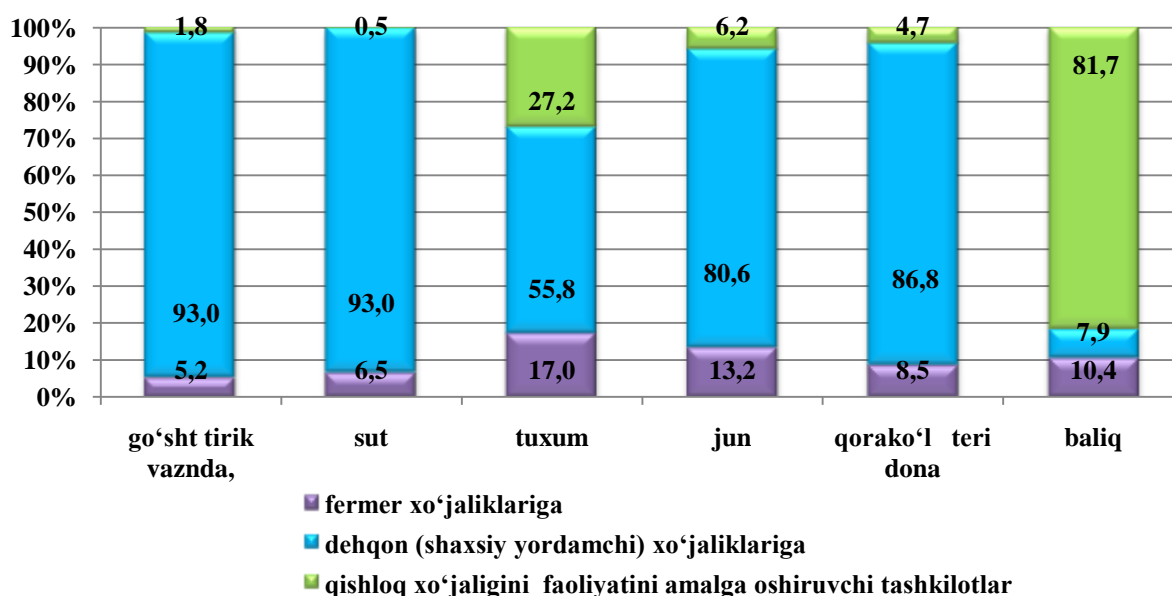
2021 yil yanvar-dekabr oylarida barcha toifadagi xo'jaliklar tomonidan tirik vaznda 274 104 tonna go'sht (2020 yil yanvar - dekabrga nisbatan 4,3 foizga ko'p), 1 020,4 ming tonna sut (1,8 foizga ko'p), 501,7 mln.dona tuxum (6,8 foizga ko'p), 3 966 tonna jun (3,2 foizga ko'p), 547,5 ming dona qorako'l teri (o'tgan yilga nisbatan 9,3 foizga ko'p) ishlab chiqarildi.

2021 yil yanvar-dekabr oylarida xo‘jaliklar toifalari bo‘yicha asosiy turdagi chorvachilik mahsulotlarini ishlab chiqarish

	Barcha toifadagi xo‘jaliklar		shu jumladan:					
			fermer xo‘jaliklari		dehqon (shaxsiy yordamchi) xo‘jaliklari		qishloq xo‘jaligi faoliyatini amalga oshiruvchi tashkilotlar	
	miq-dori	o‘sinh sur‘ati, foiz	miq-dori	o‘sinh sur‘ati, foiz	miq-dori	o‘sinh sur‘ati, foiz	miq-dori	o‘sinh sur‘ati, foiz
Go‘sh t tirik vaznda, tonna	274 104	104,3	14 199	128,4	254 894	103,5	5 011	93,0
Sut, tonna	1 020 362	101,8	66 563	116,2	948 575	100,7	5 224	147,8
Tuxum, ming dona	501 655	106,8	85 135	116,4	280 048	100,5	136 472	115,7
Jun, tonna	3 966	103,2	524	117,0	3 197	101,3	245	102,5
Qorako‘l teri dona	547 526	109,3	46 573	109,0	475 372	107,1	25 581	180,7

Chorvachilik mahsulotlari ishlab chiqarish ko‘rsatkichlarini xo‘jaliklar toifalari bo‘yicha taxlil qilar ekanmiz, tirik vaznda go‘sh tning umumiy hajmidan 93,0 foizi dehqon (shaxsiy yordamchi) xo‘jaliklari hissasiga to‘g‘ri kelishini qayd etish lozim, shuningdek sutning 93,0 foizi, tuxumning 55,8 foizi, junning 80,6 foizi, qorako‘l terining 86,8 foizi ham dehqon (shaxsiy yordamchi) xo‘jaliklari hissasiga to‘g‘ri keladi.

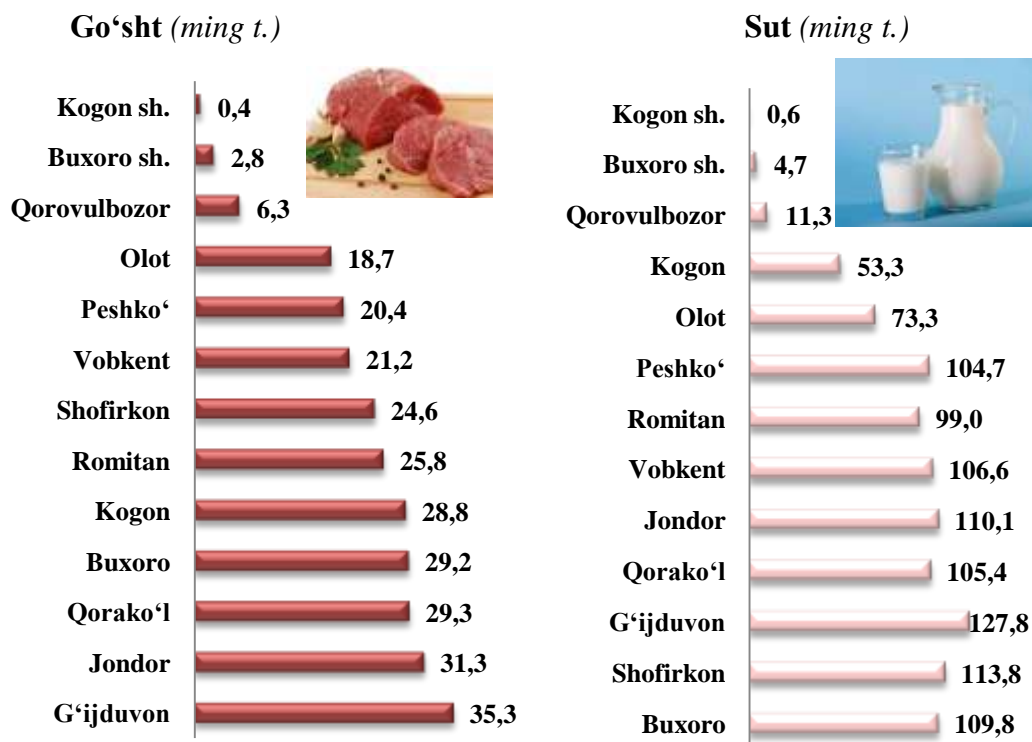
Asosiy turdagi chorvachilik mahsulotlarini ishlab chiqarishda xo‘jalik toifalarining ulushi



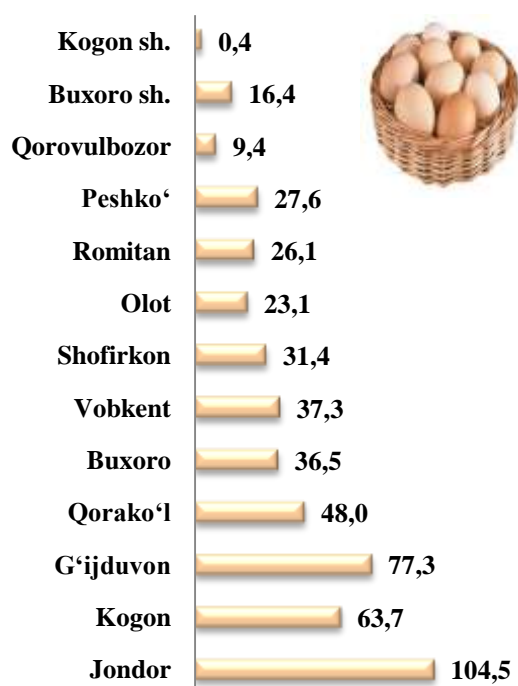
**2022 yil 1 yanvar holatiga xo‘jaliklar toifalari bo‘yicha
chorva mollari va parrandalar bosh soni**

	Barcha toifadagi xo‘jaliklar		shu jumladan:					
			fermer xo‘jaliklari		dehqon (shaxsiy yordamchi) xo‘jaliklari		Qishloq xo‘jaligi faoliyatini amalga oshiruvchi tashkilotlar	
	ming bosh	o‘shish sur‘ati, foiz	ming bosh	o‘shish sur‘ati, foiz	ming bosh	o‘shish sur‘ati, foiz	ming bosh	o‘shish sur‘ati, foiz
Yirik shoxli qoramollar	1 284,9	103,0	91,9	110,3	1 177,9	102,6	15,1	93,2
shu jumladan sigirlar	421,9	103,5	31,2	114,7	387,0	102,8	3,7	97,4
Qo‘y va echkilar	2 303,3	102,8	338,1	110,1	1 816,9	103,0	148,3	88,1
Parrandalar	5 923,5	102,5	1 607,8	110,0	2 876,7	100,2	1 439,0	99,4


Ishlab chiqarilgan asosiy turdagi chorvachilik va baliqchilik mahsulotlarini hududlar kesimida taqsimlanishi



Tuxum (mln.dona)



Ovlangan baliq (tonna)



2022 yil 1 yanvar holatiga chorva mollari va parrandalar bosh soni

	<i>ming bosh</i>	<i>o'sish sur'ati, foiz</i>
Yirik shoxli qoramol	1 284,9	103,0
<i>shu jumladan:</i>		
Fermer xo'jaliklari	91,9	110,3
Dehqon (shaxsiy yordamchi) xo'jaliklari	1 177,9	102,6
Qishloq xo'jaligi faoliyatini amalga oshiruvchi tashkilotlar	15,1	93,2
shundan sigirlar	421,9	103,5
<i>shu jumladan:</i>		
Fermer xo'jaliklari	31,2	114,7
Dehqon (shaxsiy yordamchi) xo'jaliklari	387,0	102,8
Qishloq xo'jaligi faoliyatini amalga oshiruvchi tashkilotlar	3,7	97,4

	<i>ming bosh</i>	<i>o'sish sur'ati, foiz</i>
Qo'y va echkilar	2 303,3	102,8
<i>shu jumladan:</i>		
Fermer xo'jaliklari	338,1	110,1
Dehqon (shaxsiy yordamchi) xo'jaliklari	1 816,9	103,0
Qishloq xo'jaligi faoliyatini amalga oshiruvchi tashkilotlar	148,3	88,1
Otlar	6,8	112,0
<i>shu jumladan:</i>		
Fermer xo'jaliklari	2,7	114,8
Dehqon (shaxsiy yordamchi) xo'jaliklari	2,9	103,4
Qishloq xo'jaligi faoliyatini amalga oshiruvchi tashkilotlar	1,2	130,8
Parrandalar	5 923,5	102,5
<i>shu jumladan:</i>		
Fermer xo'jaliklari	1 607,8	110,0
Dehqon (shaxsiy yordamchi) xo'jaliklari	2 876,7	100,2
Qishloq xo'jaligi faoliyatini amalga oshiruvchi tashkilotlar	1 439,0	99,4

2021 yil yanvar-dekabr oylarida ishlab chiqarilgan chorvachilik mahsulotlari

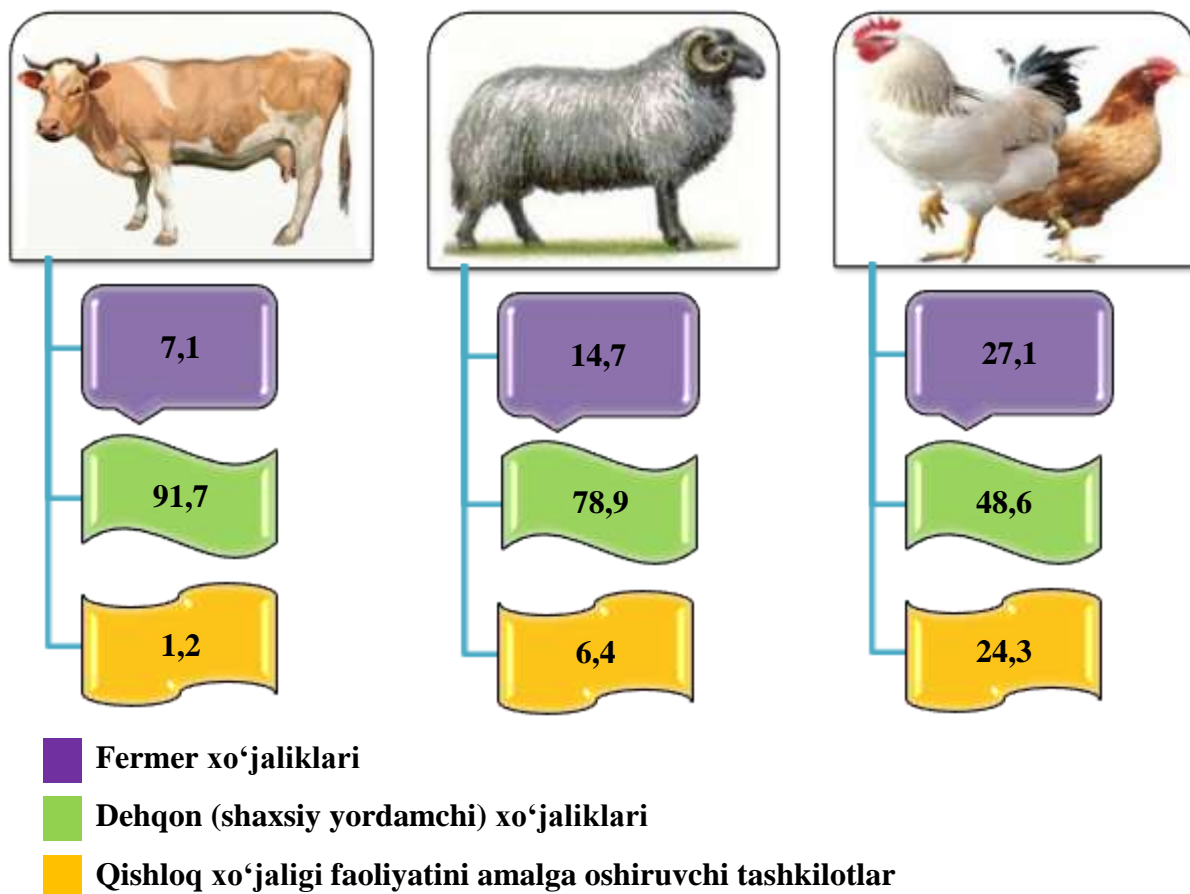
	<i>Miqdori</i>	<i>o'sish sur'ati, foiz</i>
Go'sht (tirik vaznda), ming tn.	274,1	104,3
<i>shu jumladan:</i>		
Fermer xo'jaliklari	14,2	128,4
Dehqon (shaxsiy yordamchi) xo'jaliklari	254,9	103,5
Qishloq xo'jaligi faoliyatini amalga oshiruvchi tashkilotlar	5,0	93,0

	<i>Miqdori</i>	<i>o'sish sur'ati, foiz</i>
Sut, ming tn.	1 020,4	101,8
<i>shu jumladan:</i>		
Fermer xo'jaliklari	66,6	116,2
Dehqon (shaxsiy yordamchi) xo'jaliklari	948,6	100,7
Qishloq xo'jaligi faoliyatini amalga oshiruvchi tashkilotlar	5,2	147,8
Tuxum, mln. dona	501,7	106,8
<i>shu jumladan:</i>		
Fermer xo'jaliklari	85,1	116,4
Dehqon (shaxsiy yordamchi) xo'jaliklari	280,1	100,5
Qishloq xo'jaligi faoliyatini amalga oshiruvchi tashkilotlar	136,5	115,7

Yirik shoxli qoramollar va parrandalar bosh soni

2022 yil 1 yanvar holatiga yirik shoxli qoramollarning umumiy bosh soni 1 284,9 ming boshni, shu jumladan sigirlar 421,9 ming boshni, qo'y va echkilar 2 303,3 ming boshni, ot 6 771 boshni, parrandalar 5 923,5 ming boshni tashkil etdi. 2021 yilning mos davri bilan solishtirilganda barcha toifadagi xo'jaliklarda yirik shoxli qoramollar bosh soni 37,4 ming boshga (3,0 foizga), shu jumladan sigirlar 14,4 ming boshga (3,5 foizga), qo'y va echkilar 63,5 ming boshga (2,8 foizga), otlar 726 boshga (12,0 foizga), parrandalar 142,5 ming boshga (2,5 foizga) ko'paydi.

**Xo'jalik toifalarining chorva mollari
va parrandalar bosh sonidagi ulushi, foizda**


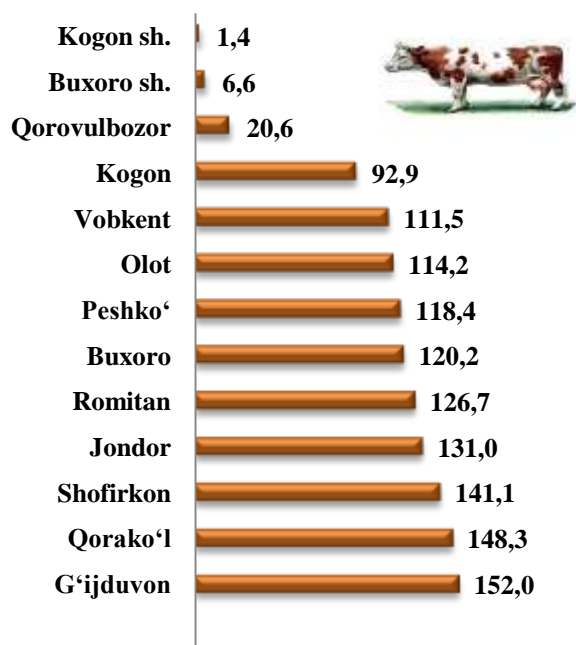


2022 yil 1 yanvar holatiga yirik shoxli qoramollar bosh soni to'g'risidagi ma'lumotlarni xo'jalik toifalari bo'yicha tahlil qilar ekanmiz, yirik shoxli qoramollar 7,1 foizi fermer xo'jaliklariga 91,7 foizi dehqon (shaxsiy yordamchi) xo'jaliklariga, 1,2 foizi qishloq xo'jaligi faoliyatini amalga oshiruvchi tashkilotlarga to'g'ri kelishini qayd etib o'tish lozim, shunga mos ravishda qo'y va echkilarning umumiy sonidan 14,7 foizi fermer xo'jaliklariga, 78,9 foizi dehqon (shaxsiy yordamchi) xo'jaliklariga, 6,4 foizi qishloq xo'jaligi faoliyatini amalga oshiruvchi tashkilotlarga to'g'ri keladi, shuningdek parrandalar umumiy sonidan 27,1 foizi fermer xo'jaliklariga, 48,6 foizi dehqon (shaxsiy yordamchi) xo'jaliklariga, 24,3 foizi qishloq xo'jaligi faoliyatini amalga oshiruvchi tashkilotlarga to'g'ri keladi.

**2022 yil 1 yanvar xolatiga shahar va tumanlar kesimida
chorva mollari va parrandalar bosh soni**



Yirik shoxli qoramollar (ming bosh)

shu jumladan: sigirlar (ming bosh)



Qo'ylar va echkilar (ming bosh)

Parrandalar (ming bosh)



Fermer xo‘jaliklari. 2021 yil yanvar-dekabr oylarida fermer xo‘jaliklari tomonidan ishlab chiqarilgan qishloq xo‘jaligi mahsulotlari hajmi 8 054,9 mlrd. so‘mni tashkil qildi. Qishloq xo‘jaligi mahsulotlari umumiy hajmida fermer xo‘jaliklarining ulushi 28,4 foizni tashkil etdi.

2022 yil 1 yanvar holatida fermer xo‘jaliklarida 91,9 ming bosh yirik shoxli qoramol, shu jumladan 31,2 ming bosh sigir, 338,1 ming bosh qo‘y va echkilar, 1 607,8 ming bosh parrandalar mavjud bo‘lib, 2021 yil 1 yanvar holatiga nisbatan yirik shoxli qoramollar soni 10,3 foizga ko‘p, qo‘y va echkilar 10,1 foizga, parrandalar 10,0 foizga ko‘paygan.

2021 yil yanvar-dekabr oylarida fermer xo‘jaliklari tomonidan ishlab chiqarilgan asosiy turdagi qishloq xo‘jalik mahsulotlari

	2020 yil		2021 yil		o‘shish sur‘ati, foiz
	tonna	ishlab chiqarish umumiy hajmidagi ulushi, foiz	tonna	ishlab chiqarish umumiy hajmidagi ulushi, foiz	
Go‘sh, tirik vaznda	11 056	4,2	14 199	5,2	128,4
Sut	57 276	5,7	66 563	6,5	116,2
Tuxum, ming dona	73 151	15,6	85 135	17,0	116,4
Jun	448	11,7	524	13,2	117,0
Qorako‘l teri, dona	42 711	8,5	46 573	8,5	109,0
Pilla	938,4	53,5	861,1	36,1	91,8
Ovlangan baliq	1 046,1	14,8	1 191,0	10,4	113,9
Paxta	257 822	87,1	304 449	88,1	118,1
Don jami	420 611	77,0	415 309	73,8	98,7
Kartoshka	24 161	10,8	26 837	11,8	111,1
Sabzavot	212 768	27,7	237 837	30,2	111,8
Poliz	63 917	36,3	70 536	38,9	110,4
Mevalar	154 420	50,9	140 705	53,7	91,1
Uzum	83 627	40,8	82 460	40,1	98,6

IV. INVESTITSİYALAR VA QURILISH

2021 yil yanvar-dekabr oylarida viloyatning asosiy kapitalini ko'paytirishga 18 995,6 mlrd.so'm (dollar ekvivalentida 1,79 mlrd. AQSH doll.) miqdorida investitsiyalar kiritildi va o'sish sur'ati o'tgan yilning shu davriga nisbatan 136,4 foizni tashkil qildi.

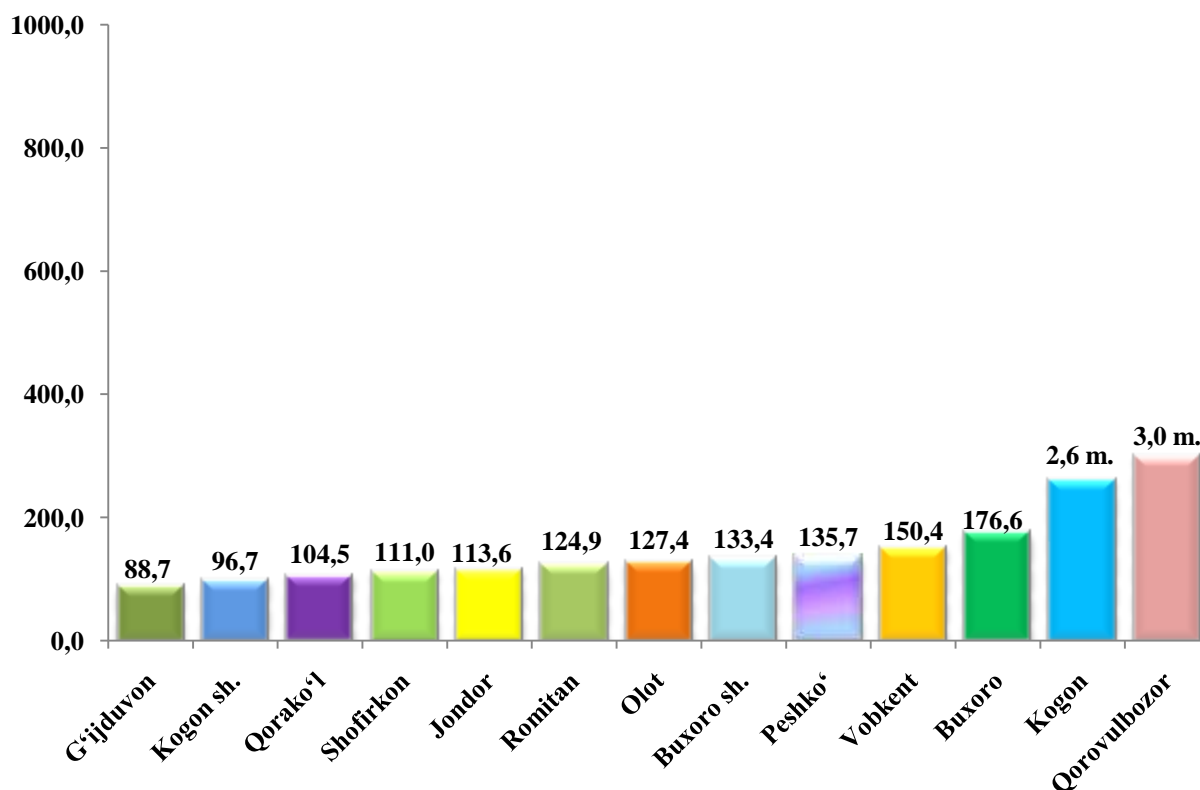
Asosiy kapitalga investitsiyalar yillar bo'yicha dinamikasini kuzatadigan bo'lsak, 2016 yilda - 5,9 trln. so'm yoki 120,8 foiz o'sishni, 2017 yilda - 11,6 trln. so'm yoki 154,7 foiz o'sishni, 2018 yilda - 9,6 trln. so'm yoki 60,6 foiz, 2019 yilda - 10,4 trln. so'm yoki 95,9 foiz, 2020 yilda - 12,2 trln. so'm yoki 104,7 foizni tashkil etgan.

Hududlar kesimida kiritilgan investitsiyalar hajmi

(2021 yil yanvar-dekabr)

	<i>Investitsiya hajmi</i>		<i>Aholi jon boshi (ming so'm)</i>
	<i>mlrd. so'm</i>	<i>2020 yil yanvar-dekabr oylariga nisbatan o'sish sur'ati, % da</i>	
Buxoro viloyati	18 995,6	136,4	9 681,7
Buxoro sh.	4 145,7	133,4	14 664,5
Kogon sh.	344,6	96,7	5 567,5
<i>tumanlar</i>			
Buxoro	1 427,5	176,6	8 372,4
Vobkent	509,0	150,4	3 571,9
Jondor	474,2	113,6	2 665,7
Kogon	1 779,6	2,6 m.	22 189,4
Olot	1 241,6	127,4	12 329,3
Peshko'	438,9	135,7	3 494,1
Romitan	6 548,7	124,9	45 132,6
Shofirkon	272,4	111,0	1 510,6
Qorako'l	430,7	104,5	2 590,1
Qorovulbozor	699,7	3,0 m.	37 219,5
G'ijduvon	683,0	88,7	2 206,8

Asosiy kapitalga kiritilgan investitsiyalarning o‘shish sur‘atlari, foizda
(yanvar-dekabr)



Asosiy kapitalga investitsiyalarning yuqori o‘shish sur‘atlari Kogon (o‘tgan yilga nisbatan o‘shish sur‘ati 2,6 marta ko‘p asosiy kapitalga investitsiyalar hajmi 1779,6 mlrd. so‘m), Qorovulbozor (3,0 marta, 699,7 mlrd. so‘m), Buxoro (176,6 foiz, 1427,5 mlrd. so‘m) tumanlarida kuzatildi.

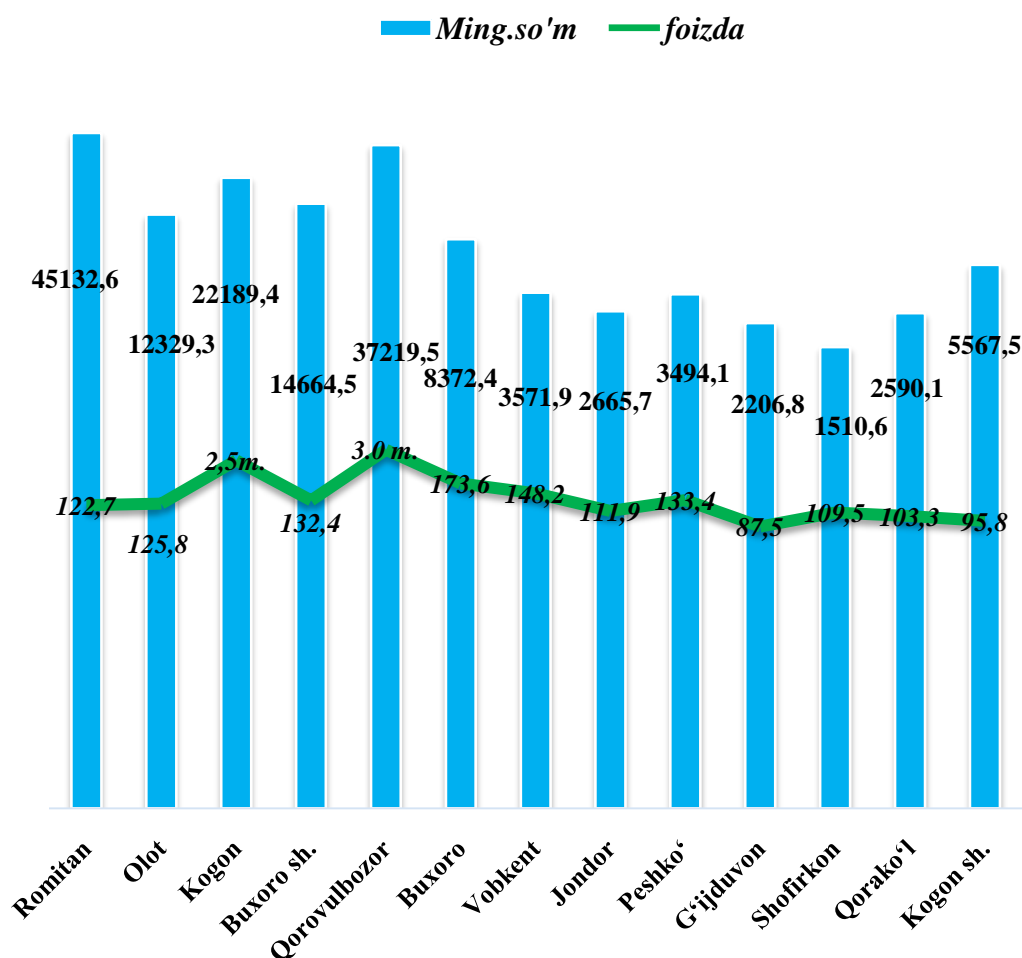
Asosiy kapitalga investitsiyalarning o‘zlashtirilgan hajmi bo‘yicha tumanlar kesimida Romitan tumani yetakchilik qilmoqda. Ushbu hududda jami asosiy kapitalga investitsiyalarning 34,5 foizi o‘zlashtirildi.

Shuningdek, Buxoro shahar jami investitsiyalar hajmidan 21,8 foizini, Olot tumani 6,5 foizini tashkil etmoqda. Qorovulbozor, Buxoro, Kogon va G‘ijduvon tumanlarida ushbu ko‘rsatkich mos ravishda 3,7 foizni, 7,5 foizni, 9,4 foizni va 3,6 foizini tashkil etdi.

Peshko‘ va Shofirkon tumanlarida investitsiyalar eng kam o‘zlashtirilgan bo‘lib, har birining viloyatdagi ulushi 2,3 foizi va 1,4 foizini tashkil etdi.

Aholi jon boshiga kiritilgan investitsiyalar

(2021 yil yanvar-dekabr)

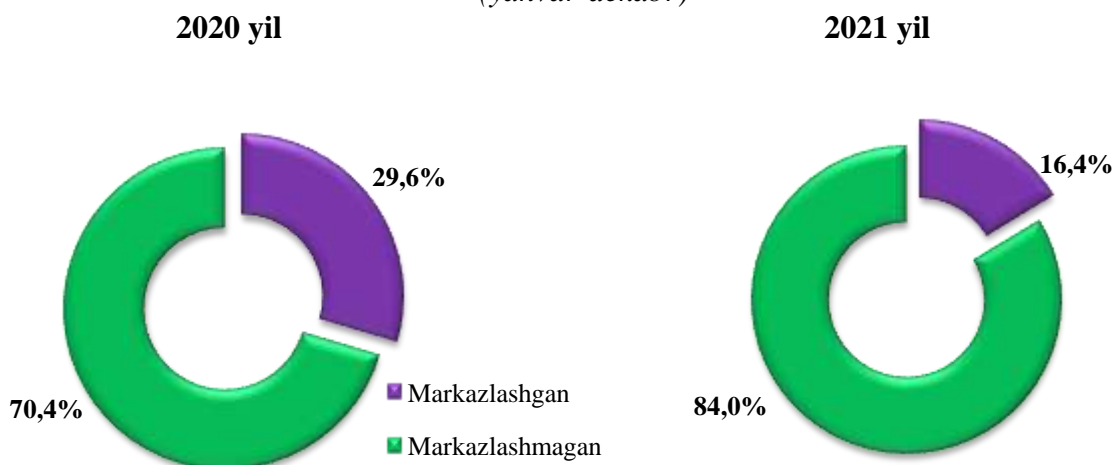


2021 yil yanvar-dekabr oylarida aholi jon boshiga hisoblangan asosiy kapitalga investitsiyalar hajmi bo'yicha yuqori ko'rsatkichlar Romitan tumani (45 132,6 ming so'm yoki o'tgan yilning mos davriga nisbatan o'sish sur'ati 122,7 foiz), Qorovulbozor tumanida (37 219,5 ming so'm, 3,0 marta ko'p) hamda, Kogon tumanida (22 189,4 ming so'm, 2,5 marta ko'p) qayd etildi.

**Moliyalashtirish manbalari bo'yicha asosiy kapitalga kiritilgan
investitsiyalarning taqsimlanishi quyida keltirilgan**

	<i>mlrd.so'm</i>	<i>o'sish sur'ati, foiz</i>	<i>yakunga nisbatan foiz</i>
Asosiy kapitalga kiritilgan investitsiyalar	18 995,6	136,4	100,0
<i>shu jumladan:</i>			
Markazlashgan investitsiyalar:	3 044,5	73,6	16,0
byudjet mablag'lari	960,7	118,9	5,1
tiklanish va taraqqiyot jamg'armasi	102,7	-	0,5
suv ta'minoti va kanalizatsiya tizimlarini rivojlantirish jamg'armasi	195,4	4,1 m.	1,0
hukumat kafolati ostida chet el kreditlari	1 785,7	54,4	9,4
Markazlashmagan investitsiyalar	15 951,1	162,9	84,0
korxonalarining o'z mablag'lari	3 443,9	97,8	18,1
aholi mablag'lari	1 928,1	108,1	10,2
to'g'ridan-to'g'ri va boshqa xorijiy investitsiya va kreditlar	9 615,4	2,8 m.	50,6
tijorat bank kreditlari va boshqa qarz mablag'lari	963,7	93,0	5,1

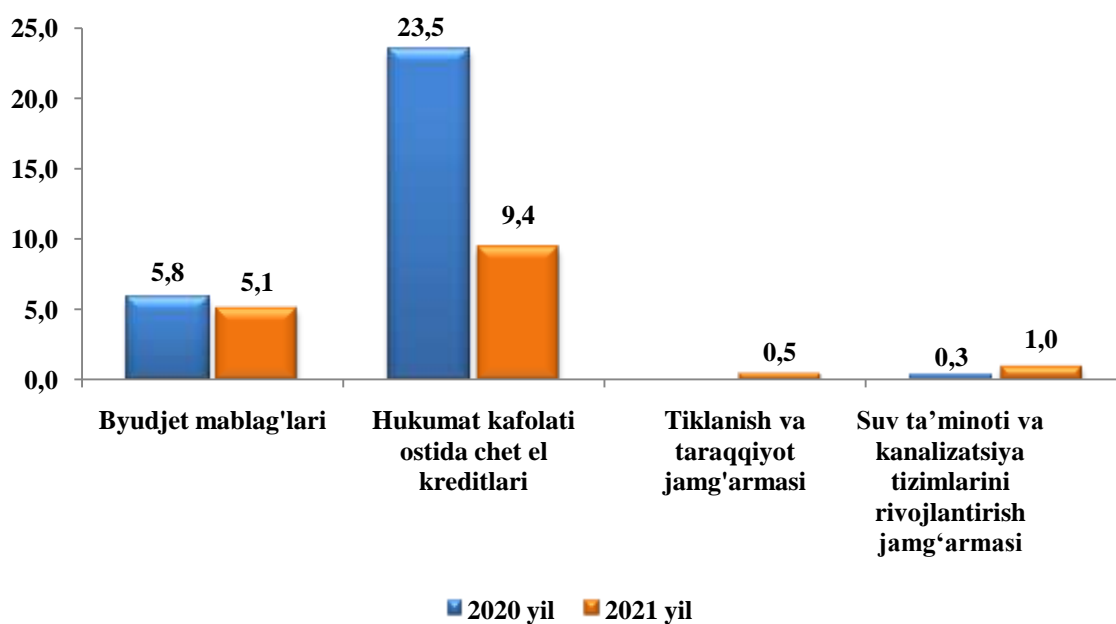
Asosiy kapitalga kiritilgan investitsiyalarda markazlashgan va markazlashmagan investitsiyalarning ulushlari
(yanvar-dekabr)



Markazlashgan moliyalashtirish manbaalari hisobidan kiritilgan investitsiyalar hajmi 2020 yil yanvar-dekabrga nisbatan o'sish sur'ati 73,6 foizni tashkil etib, 3 044,5 mlrd. so'mga etdi. Jami investitsiyalar hajmida esa markazlashgan moliyalashtirish manbaalari hisobidan kiritilgan investitsiyalar hajmining ulushi 16,0 foiz (2020 yil yanvar-dekabr oylarida 29,6 foiz)ni tashkil qildi.

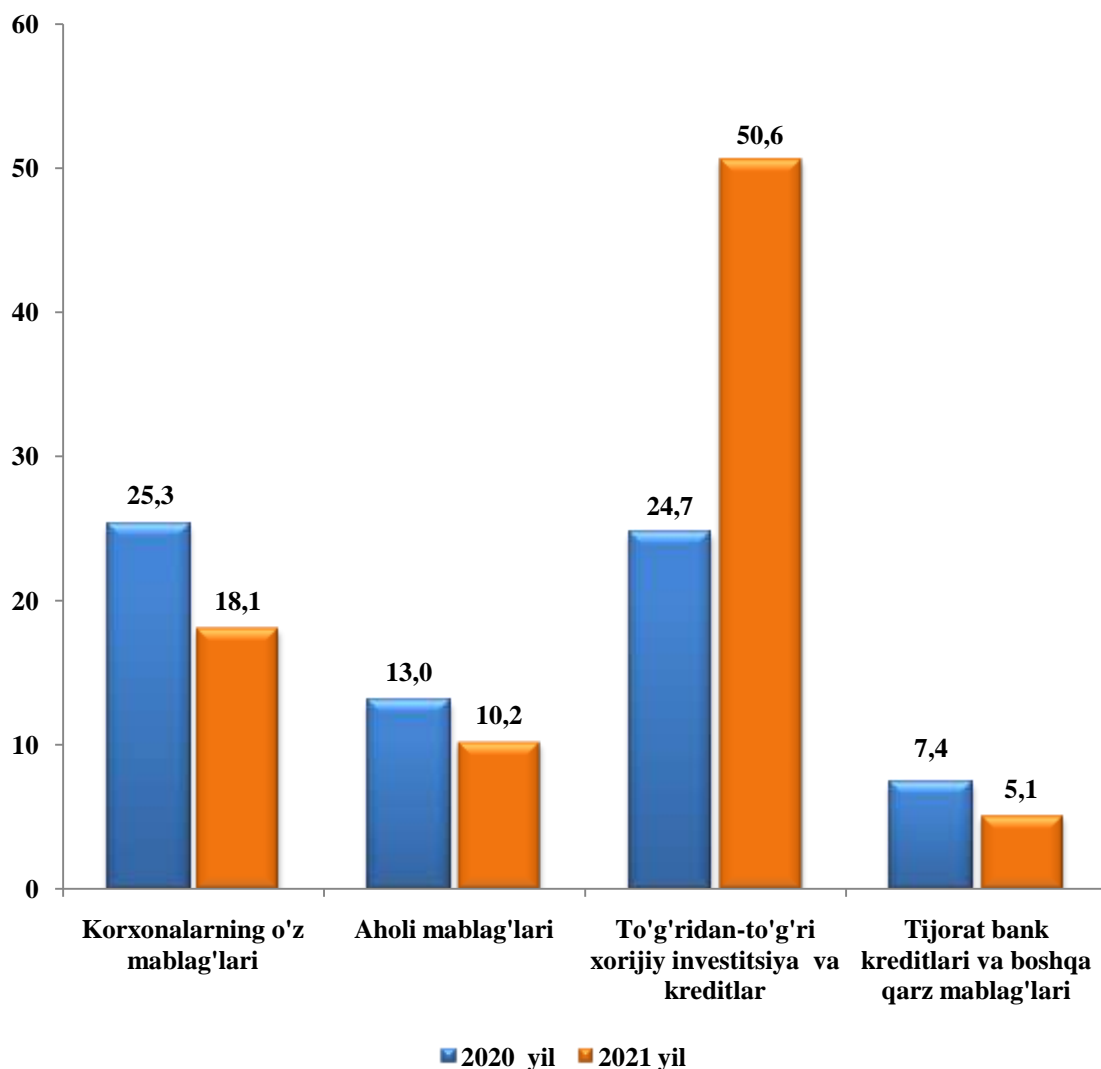
Asosiy kapitalga kiritilgan investitsiyalarning markazlashgan moliyalashtirish manbalari

(yanvar-dekabr jami investitsiyalar hajmidagi ulushi, foizda)



Shundan, byudjet mablag‘lari 960,7 mlrd. so‘mni tashkil etib, o‘shish sur‘ati o‘tgan yilning mos davriga nisbatan 118,9 foizni tashkil qildi (umumiy hajmdagi ulushi 5,1 foiz), tiklanish va taraqqiyot jamg‘armasi 102,7 mlrd. so‘mni tashkil etdi, O‘zbekiston Respublikasi kafolati ostidagi xorijiy investitsiya va kreditlar 1785,7 mlrd. so‘mni tashkil etib, o‘shish sur‘ati o‘tgan yilning mos davriga nisbatan 54,4 foizni tashkil qildi (umumiy hajmdagi ulushi 9,4 foiz), suv ta‘minoti va kanalizatsiya tizimlarini rivojlantirish jamg‘armasi 195,4 mlrd. so‘mni tashkil etib, o‘shish sur‘ati o‘tgan yilning mos davriga nisbatan 4,1 marta ko‘p (umumiy hajmdagi ulushi 1,0 foiz).

Asosiy kapitalga kiritilgan investitsiyalarning markazlashmagan moliyalashtirish manbalari
(yanvar-dekabr jami investitsiyalar hajmidagi ulushi, foizda)



Markazlashmagan moliyalashtirish manbalari hisobidan kiritilgan jami investitsiyalar 1 5951,1 mlrd. soʻmni tashkil etdi, oʻtgan yilning mos davriga nisbatan 162,9 foizni (jami investitsiyalar hajmidagi ulushi 84,0 foiz) tashkil etdi. Shundan jami investitsiyalar hajmida eng koʻp ulush korxonaning oʻz mablagʻlari hisobiga oʻzlashtirilgan investitsiyalar boʻlib, 3 443,9 mlrd. soʻmni tashkil etdi, oʻsish surʻati oʻtgan yilning mos davriga nisbatan 97,8 foizni tashkil qildi (umumiy hajmdagi ulushi 18,1 foizni), toʻgʻridan-toʻgʻri xorijiy investitsiya va kreditlar oʻzlashtirilgan investitsiyalar hisobiga 9 615,4 mlrd. soʻmni tashkil etib, oʻsish surʻati oʻtgan yilning mos davriga nisbatan 2,8 marta koʻp tashkil qildi (umumiy hajmdagi ulushi 50,6 foiz), aholi mablagʻlari hisobiga oʻzlashtirilgan investitsiyalar 1 928,1 mlrd. soʻmni tashkil etib, oʻsish surʻati oʻtgan yilning mos davriga nisbatan 108,1 foizni tashkil qildi (umumiy hajmdagi ulushi 10,2 foiz), tijorat banklari kreditlari va boshqa qarz mablagʻlari 963,7 mlrd. soʻmni tashkil etib, oʻsish surʻati oʻtgan yilning mos davriga nisbatan 93,0 foizni tashkil qildi (umumiy hajmdagi ulushi 5,1 foiz).

Asosiy kapitalga investitsiyalarning moliyalashtirish manbalari boʻyicha tarkibi

	Jami investitsiyalar, mlrd.soʻm	shu jumladan moliyalashtirish manbalari boʻyicha: (jami nisbatan, foiz)					
		Respublika byudjeti	Korxonona mablagʻlari	Aholi mablagʻlari	Tijorat bank kreditlari va boshqa qarz mablagʻlari	Xorijiy investitsiya va kreditlar	Tiklanish va taraqqiyot jangʻarmasi
Buxoro viloyati	18 995,6	5,1	18,1	10,2	5,1	60,0	1,6
Buxoro sh.	4 145,6	6,1	27,9	8,7	5,6	48,8	2,9
Kogon sh.	344,6	6,7	12,5	10,8	3,9	63,8	2,3
<i>tumanlar</i>							
Buxoro	1 427,5	5,2	8,4	10,1	3,6	72,3	0,5
Vobkent	509,0	4,5	5,0	19,8	6,7	62,2	1,7

	<i>Jami investitsiyalar, mlrd.so'm</i>	<i>shu jumladan moliyalashtirish manbalari bo'yicha: (jami nisbatan, foiz)</i>					
		<i>Respublika byudjeti</i>	<i>Korxonalar mablag'lari</i>	<i>Aholi mablag'lari</i>	<i>Tijorat bank kreditlari va boshqa qarz mablag'lari</i>	<i>Xorijiy investitsiya va kreditlar</i>	<i>Suv ta'minoti va kanalizatsiya tizimlarini rivojlantirish jamg'armasi</i>
Jondor	474,2	9,6	17,8	27,9	11,5	30,3	3,0
Kogon	1 779,6	3,5	6,4	7,6	6,9	74,7	0,9
Olot	1 241,6	5,2	6,5	12,8	5,2	70,2	-
Peshko'	438,9	9,9	7,7	37,7	4,2	38,5	2,0
Romitan	6 548,7	3,3	20,0	2,7	2,9	70,1	1,0
Shofirkon	272,4	15,3	11,8	42,2	7,7	18,0	5,0
Qorako'l	430,7	15,3	22,0	34,7	9,9	16,9	1,3
Qorovulbozor	699,7	2,0	34,5	2,3	2,1	57,5	1,6
G'ijduvon	683,0	5,1	15,8	35,0	14,9	26,2	3,0

2021 yil yanvar-dekabr oylarida asosiy kapitalga kiritilgan investitsiyalarning texnologik tarkibi

mlrd. so'm

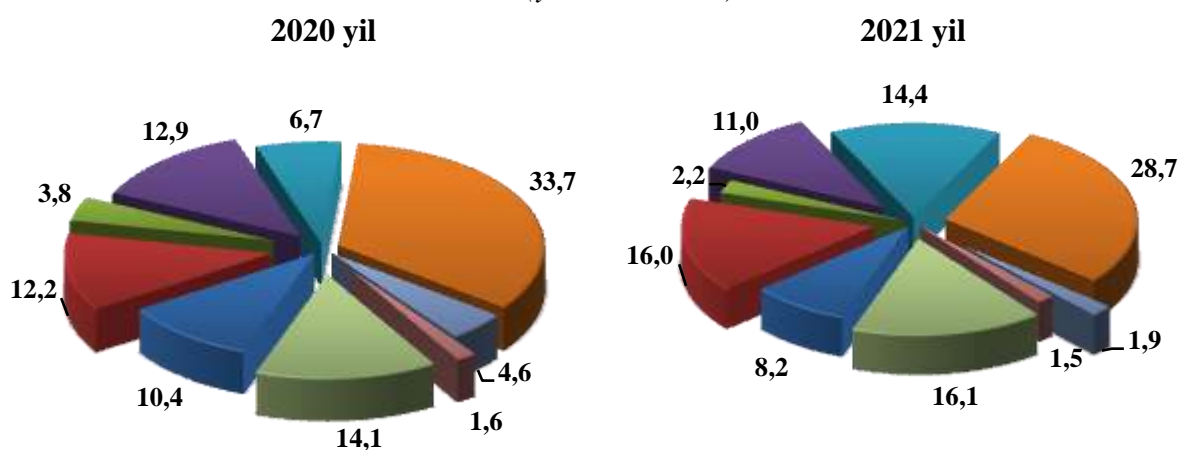
	<i>jami</i>	<i>davlat</i>	<i>nodavlat</i>
Jami	18 995,6	2 595,0	16 400,6

shu jumladan: umumiy hajmga nisbatan foiz hisobida

qurilish-montaj ishlari	43,9	69,1	39,9
mashina, uskunalar, transport vositalari ishlab chiqarish va xo'jalik jihozlar	50,2	28,3	53,7
boshqa xarajatlar	5,9	2,6	6,4

Asosiy kapitalga kiritilgan investitsiyalarning texnologik tarkibida qurilish va montaj ishlarining ulushi 2020 yil yanvar-dekabr oylariga nisbatan 16,0 punktga kamaygan va mashina, uskunarlar, transport vositalari, ishlab chiqarish va xo‘jalik jihozlar qiymati ulushi 18,7 punktga oshgan.

Asosiy kapitalga kiritilgan investitsiyalar va kreditlarni iqtisodiy faoliyat turlari bo‘yicha
(umumiy hajmga nisbatan, foizda)
(yanvar-dekabr)



- Uy-joy qurilish
- Ishlab chiqaradigan sanoatda
- Ulgurji va chakana savdo, motorli transport vositalari va mototsikllarni ta'mirlashga
- Qishloq, o'rmon va baliq xo'jaligi
- Tashish va saqlash
- Tog'-kon sanoati va ochiq konlarni ishlash
- Qurilish
- Sog'liqni saqlash va ijtimoiy xizmatlar ko'rsatish
- Boshqa faoliyat turlari

Asosiy kapitalga investitsiyalarning iqtisodiy faoliyat turlari bo‘yicha tarkibida yuqoridagi diagrammada ko‘rsatib o‘tilganidek, tog‘-kon sanoati yetakchilik qilmoqda. Ushbu tarmoqda jami moliyalashtirish manbalari hisobidan 5 451,2 mlrd. so‘m yoki jami asosiy kapitalga kiritilgan investitsiyalarning 28,7 foizi o‘zlashtirilgan.

Shuningdek, asosiy kapitalga investitsiyalarning eng ko‘p investitsiya hajmlari qishloq, o‘rmon va baliqchilik xo‘jaligi 11,0 foizi, uy-joy qurilishiga 8,2 foizi, ishlab chiqarish sanoatiga 16,0 foizi, qurilishga 1,9 foizi, tashish va saqlash xizmatlariga 14,4 foizi va boshqa faoliyat turlariga 19,8 foizi to‘g‘ri keladi.

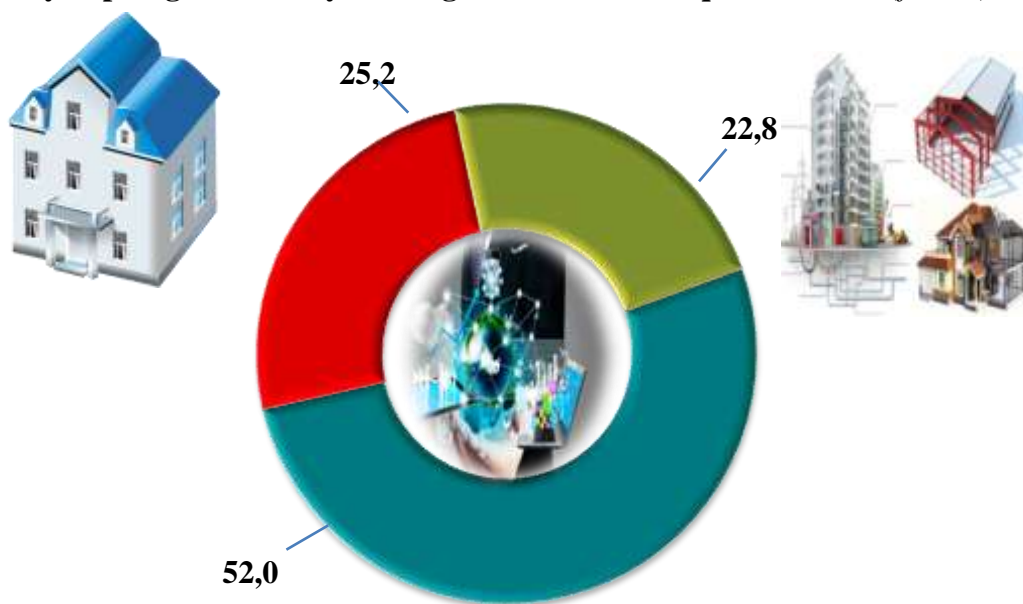
Turar joy qurilishiga investitsiyalar aholini namunaviy loyihalar asosida qurilayotgan va arzonlashtirilgan uy-joylar qurilishi bo‘yicha davlat dasturlarining amalga oshiririshi hamda aholi tomonidan yakka tartibdagi turar-joylar qurilishi hajmlari bilan bog‘liq.

Asosiy kapitalga investitsiyalarning takror ishlab chiqarish tarkibi
(umumiy hajmga nisbatan, foizda)

	<i>mlrd. so‘m</i>	<i>umumiy hajmdagi ulushi, foiz</i>
Jami	18 995,6	100,0
<i>shu jumladan:</i>		
yangi qurilish	9 884,6	52,0
kengaytirish, rekonstruksiya, modernizatsiya qilish va texnik qayta qurollantirish	4 790,1	25,2
boshqa yo‘nalishlar	4 320,9	22,8

Asosiy kapitalga kiritilgan investitsiyalarning takror ishlab chiqarish tarkibi bo‘yicha umumiy hajmidan yangi qurilishga 9 884,6 mlrd. so‘m yoki 52,0 foizi, kengaytirish, rekonstruksiya, modernizatsiya qilish va texnik qayta qurollantirishga 4 790,1 mlrd. so‘m yoki 25,2 foizi va boshqa yo‘nalishlarga 4 320,9 mlrd. so‘m yoki 22,8 foizi to‘g‘ri keladi.

Asosiy kapitalga investitsiyalarning takror ishlab chiqarish tarkibi (foizda)



■ Yangi qurilish

■ Kengaytirish, rekonstruksiya, modernizatsiya, texnik qurollantirish

■ Boshqalar

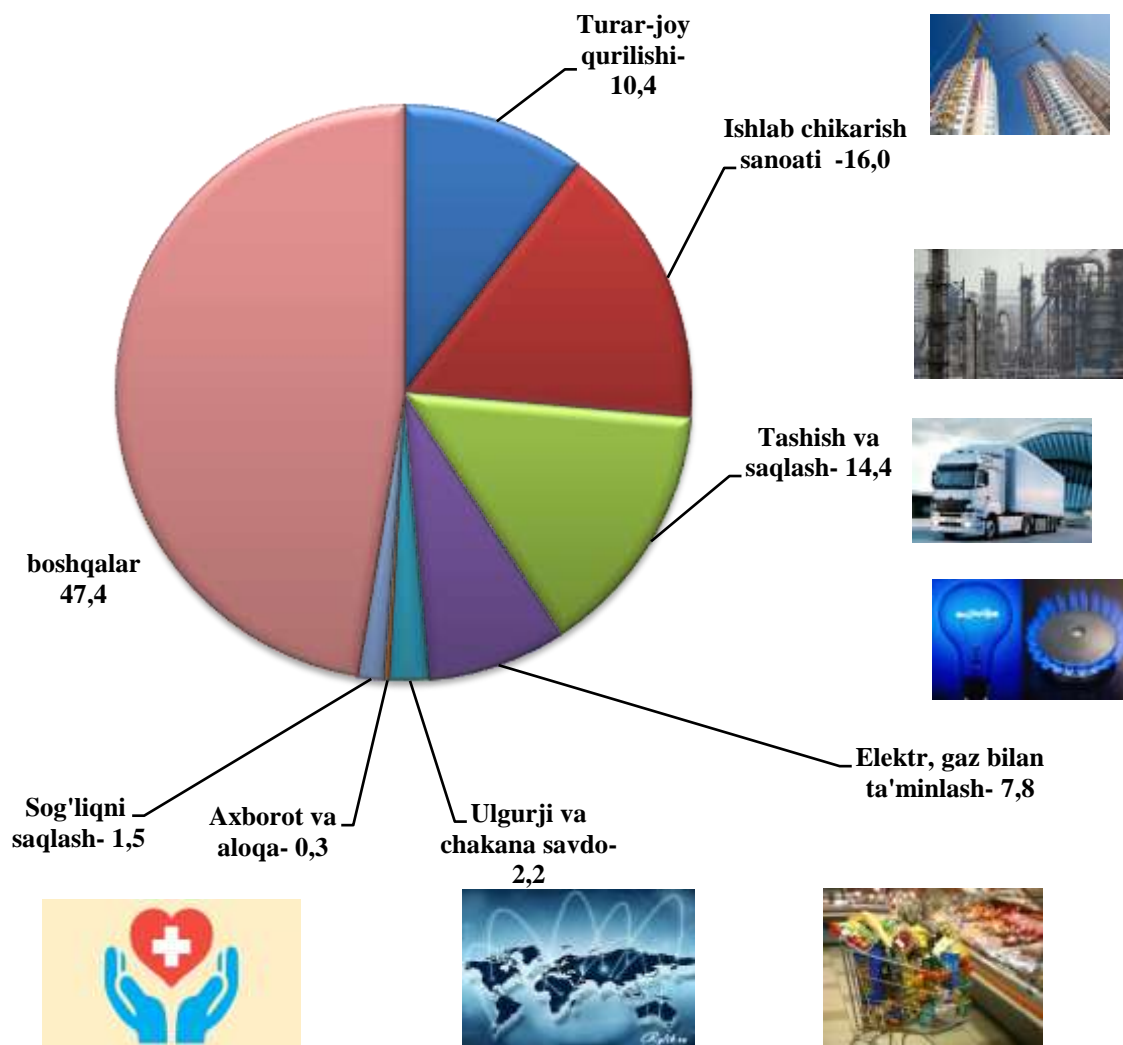
Iqtisodiy faoliyat turlari bo'yicha o'zlashtirilgan
asosiy kapitalga investitsiyalar
(yanvar-dekabr)

	mlrd. so'm	Jamiga nisbatan ulushi, foizda	
		2020 yil	2021 yil
Asosiy kapitalga investitsiyalar - jami	18 995,6	100,0	100,0
<i>shu jumladan</i>			
qishloq, o'rmon va baliqchilik xo'jaligi	2 084,1	12,9	11,0
tog' - kon sanoati	5 451,2	33,7	28,1
ishlab chiqarish sanoati	3 032,4	12,2	16,0
elektr, gaz, bug' bilan ta'minlash va havoni konditsiyalash	1 485,0	1,3	7,8
suv bilan ta'minlash, kanalizatsiya tizimi, chiqindilarni yig'ish va utilizatsiya qilish	566,8	2,9	3,0
qurilish	366,9	4,6	1,9
ulgurji va chakana savdo, motorli transport vositalari va mototsikllarni ta'mirlash	417,9	3,8	2,2
tashish va saqlash	2 741,1	6,7	14,4
yashash va ovqatlanish bo'yicha xizmatlar	122,3	0,6	0,6

	<i>mlrd. so‘m</i>	<i>Jamiga nisbatan ulushi, foizda</i>	
		<i>2020 yil</i>	<i>2021 yil</i>
axborot va aloqa	56,6	1,5	0,3
moliya va sug‘urta faoliyati	39,5	0,4	0,3
ta’lim	440,7	3,5	2,3
sog‘liqni saqlash va ijtimoiy xizmatlar ko‘rsatish	279,6	1,6	2,3
jami faoliyat turlaridan tashqari: turar joy qurilishiga investitsiyalar	1 557,6	10,4	8,2
boshqa faoliyat turlari	353,9	3,9	1,6

Iqtisodiy faoliyat turlari bo‘yicha asosiy kapitalga investitsiyalarning o‘zlashtirilishi: ishlab chiqarish sanoatida 3 032,4 mlrd. so‘m (jami investitsiyalar hajmidagi ulushi 16,0 foiz), shu jumladan oziq-ovqat, ichimlik va tamaki mahsulotlari ishlab chiqarish 402,9 mlrd.so‘m (2,1 foiz), to‘qimachilik mahsulotlarni ishlab chiqarish 1 617,5 mlrd.so‘m (8,5 foiz), kimyo mahsulotlari ishlab chiqarish faoliyati turida 25,7 mlrd.so‘m (0,1 foiz), boshqa nometal nomineral mahsulotlar ishlab chiqarish faoliyat turida 267,8 mlrd. so‘m (1,4 foiz), elektr, gaz, bug‘ bilan ta‘minlash va havoni konditsiyalash faoliyat turida 1 485,0 mlrd. so‘m, (7,8 foiz), suv bilan ta‘minlash; kanalizatsiya tizimi, chiqindilarni yig‘ish va utilizatsiya qilish faoliyat turida 566,8 mlrd. so‘m, (3,0 foiz), qurilish faoliyati turida 366,9 mlrd. so‘m (1,9 foiz), tashish va saqlash faoliyat turida 2741,1 mlrd. so‘m (14,4 foiz), ulgurji va chakana savdo, motorli transport vositalari va mototsikllarni ta‘mirlash faoliyat turida 417,9 mlrd. so‘m (2,2 foiz), axborot va aloqa faoliyat turida 56,6 mlrd. so‘m (0,3 foiz), ta’lim sohasida 440,7 mlrd. so‘m (2,3 foiz), jami faoliyat turlaridan tashqari turar joy qurilishida 1557,6 mlrd. so‘m 8,2 foiz) investitsiyalar o‘zlashtirildi.

2021 yil yanvar-dekabr oylarida iqtisodiy faoliyat turlari bo'yicha asosiy kapitalga investitsiyalar tarkibi



Korxonalar va tashkilotlarni modernizatsiya qilish, texnik va texnologik qayta qurollantirish, hamda kengaytirishga investitsiyalar hajmi 2021 yil yanvar-dekabr oylariga nisbatan 0,1 punktga ko'paygan.

Buxoro viloyati asosiy kapitalga investitsiyalar bo'yicha korxonalar va tashkilotlarni modernizatsiya qilish, texnik va texnologik qayta qurollantirish, hamda kengaytirishga investitsiyalar ulushi 25,2 foizni tashkil etdi.

Asosiy kapitalga xorijiy investitsiya va kreditlar

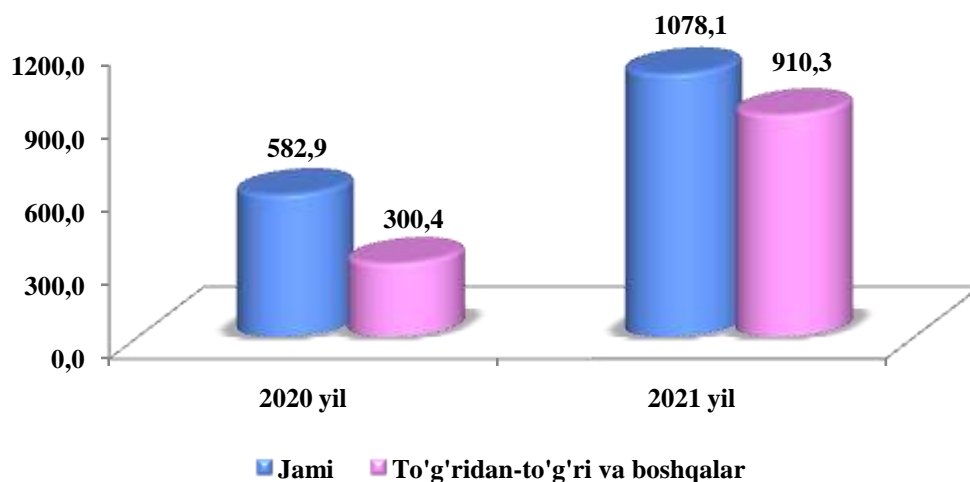
Xorijiy investitsiya va kreditlarning jami asosiy kapitalga o'zlashtirilgan investitsiyalardagi ulushi 60,0 foizni tashkil etdi.

Xorijiy investitsiya va kreditlarning eng katta ulushi Romitan tumanida (40,3 foiz) va Buxoro shaxrida (17,7 foiz) kuzatildi.

Xorijiy investitsiyalarni o'zlashtirish, kreditlarni qo'shgan holda

	<i>Xorijiy investitsiyalar o'zlashtirildi, mlrd. so'm</i>		<i>Xorijiy investitsiyalar, jamiga nisbatan foizda</i>	
	<i>jami</i>	<i>shu jumladan, kreditlar</i>	<i>jamiga</i>	<i>Asosiy kapitalga investitsiyalar</i>
Buxoro viloyati	11 401,1	9 278,0	100,0	60,0
Buxoro sh.	2 022,7	1 765,5	17,7	48,8
Kogon sh.	220,0	40,5	1,9	63,8
tumanlar				
Buxoro	1 032,2	160,3	9,1	72,3
Vobkent	316,8	285,3	2,8	62,2
Jondor	143,9	81,5	1,3	30,3
Kogon	1 330,2	1 253,1	11,7	74,7
Olot	871,8	725,8	7,6	70,2
Peshko'	168,9	123,4	1,5	38,5
Romitan	4 591,5	4 448,3	40,3	70,1
Shofirkon	49,0	27,3	0,4	18,0
Qorako'l	72,7	68,2	0,6	16,9
Qorovulbozor	402,4	121,9	3,5	57,5
G'ijduvon	179,1	177,0	1,6	26,2

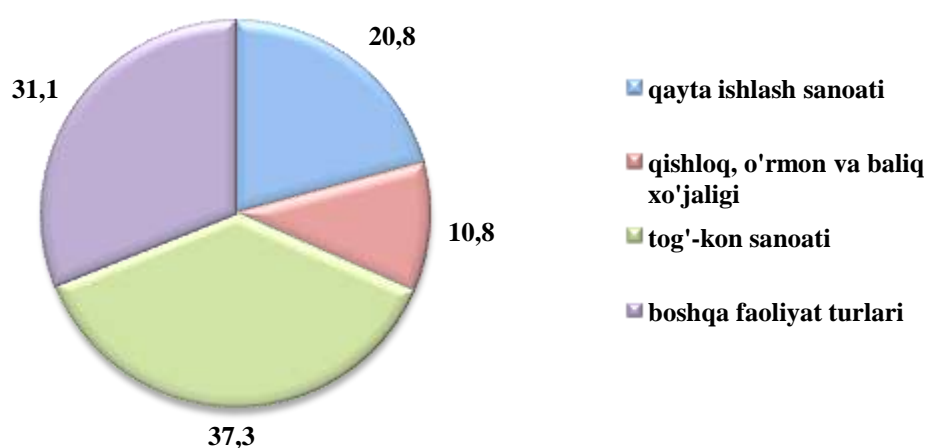
Xorijiy investitsiya va kreditlarni o'zlashtirish
2021 yil yanvar-dekabr (mln. AQSH doll.)



O'zlashtirilgan jami xorijiy investitsiya va kreditlarning dollar ekvivalentidagi qiymati 1078,1 mln. AQSH dollarini tashkil etib, undan 910,3 mln. AQSH dollari to'g'ridan-to'g'ri va boshqa xorijiy investitsiya va kreditlarni, yoki jami xorijiy investitsiya va kreditlarning 84,4 foiz tashkil etdi.

To'g'ridan-to'g'ri va boshqa xorijiy investitsiya va kreditlarning o'zlashtirilgan hajmi 2021 yil yanvar-dekabr oylarida 9 615,4 mlrd. so'mni yoki o'tgan yilning mos davriga nisbatan 2,8 marta ko'p tashkil qildi.

Ayrim iqtisodiy faoliyat turlari bo'yicha xorijiy investitsiya va kreditlar tarkibi



Iqtisodiy faoliyat turlari bo'yicha xorijiy investitsiya va kreditlar qayta ishlash sanoati faoliyatiga 2020 yil yanvar-dekabrga nisbatan 3,3 punktga (jamiga nisbatan ulushi 20,8 foiz), qishloq, o'rmon va baliqchilik xo'jaligi sohasida 20,8 punktga (7,2 foiz) oshgan, hamda tog'-kon sanoatida 9,8 punktga (37,3 foiz) kamaydi.

Ijtimoiy soha ob'ektlarini qurish

Noishlab chiqarish sohasiga kiritilgan investitsiyalar hajmidan 1 535,9 mlrd.so'm yoki 39,7 foizi uy-joy qurilishida o'zlashtirilgan. 2021 yilning yanvar-dekabr oylarida umumiy maydoni 1 331,8 ming kv.m. bo'lgan 5 559 ta uy-joy (o'sish sur'ati o'tgan yilga nisbatan 102,5 foiz), shu jumladan, qishloq joylarida 989,9 ming kv.m. (o'tgan yilga nisbatan o'sish sur'ati 106,9 foiz) uy-joy foydalanishga topshirildi.

Yangi qurilish va rekonstruksiya hisobiga turar joylar va ijtimoiy ob'ektlarni ishga tushirish

(2021 yil yanvar-dekabr)

	<i>Barcha moliyalashtirish manbalari hisobidan:</i>			
	<i>Ishga tushirildi</i>		<i>o'tgan yilning mos davriga o'sish sur'ati, foizda</i>	
	<i>jami</i>	<i>jumladan qishloq joylarda</i>	<i>jami</i>	<i>jumladan qishloq joylarda</i>
Turar joylar umumiy maydoni, ming kv.m.	1 331,8	989,9	102,5	106,9
<i>ulardan:</i>				
yakka tartibdagi turar joylar	1 283,2	945,8	102,1	104,6
umum ta'lim maktablari, o'quv.o'rin	10 612	4456	2,7 m.	3,2 m
maktabgacha ta'lim tashkilotlari, o'rin	3 250	2010	8,6 m.	20,1 m.
ambulatoriya- poliklinika muassasalari, qatnov	625	375	5,3 m.	3,8 m.

2021 yil yanvar-dekabr oylarida umumiy maydoni 1331,8 ming kv.m (2020 yilning mos davriga nisbatan 102,5 foiz) bo'lgan 7461 xonadonga ega 5,6 ming turar joylar, jumladan 989,9 ming kv.m. (106,9 foiz) qishloq joylarda ishga tushirildi.

2021 yil yanvar-dekabr oylarida ishga tushirilgan turar joylar

	<i>Ishga tushirildi, jami</i>		<i>Ulardan: yakka tartibdagi turar joylar</i>	
	<i>ming kv.m</i>	<i>o'tgan yilning mos davriga o'sish sur'ati, foizda</i>	<i>ming kv.m</i>	<i>o'tgan yilning mos davriga o'sish sur'ati, foizda</i>
Buxoro viloyati	1 331,8	102,5	1 283,2	102,1
Buxoro sh.	198,1	85,9	193,6	92,0
Kogon sh.	22,0	95,7	22,0	95,7
<i>tumanlar</i>				
Buxoro	143,6	121,4	112,2	101,2
Vobkent	114,8	97,6	53,6	122,6
Jondor	56,2	125,4	85,4	106,3
Kogon	186,4	103,0	105,3	104,2
Olot	107,9	106,8	126,5	108,0
Peshko'	89,5	102,3	115,8	104,1
Romitan	8,0	87,0	127,1	104,9
Shofirkon	118,7	104,6	66,9	102,1
Qorako'l	130,0	105,3	86,1	101,1
Qorovulbozor	88,3	106,9	6,6	82,1
G'ijduvon	68,3	102,6	182,1	101,9

Umumiy maydoni 1 331,8 ming kv.m. yoki o'tgan yilning mos davriga nisbatan 102,5 foiz yakka tartibda qurilgan turar joylar ishga tushirildi.

Umumta'lim maktablarini qurish va qayta ta'mirlashga 106,1 mlrd.so'mlik investitsiyalar o'zlashtirildi, bu esa noishlab chiqarish sohasiga yo'naltirilgan investitsiyalarning 2,7 foizini va ta'lim sohasiga kiritilgan investitsiyalarning 24,1 foizini tashkil qildi.

Sog'liqni saqlash ob'ektlarini qurilishida 82,0 mlrd. so'mlik investitsiyalar o'zlashtirildi, bu noishlab chiqarish sohasiga yo'naltirilgan investitsiyalarning 2,1 foizini tashkil qiladi. Ichimlik suvi tarmoqlari qurilishiga 184,5 mlrd. so'mlik investitsiyalar o'zlashtirildi.

Qurilish faoliyati. 2021 yil yanvar-dekabr oylarida 7 371,2 mlrd. so'mlik qurilish pudrat ishlari bajarilib, 2020 yil yanvar-dekabr oylariga nisbatan o'sish sur'ati 111,4 foizni tashkil etdi.

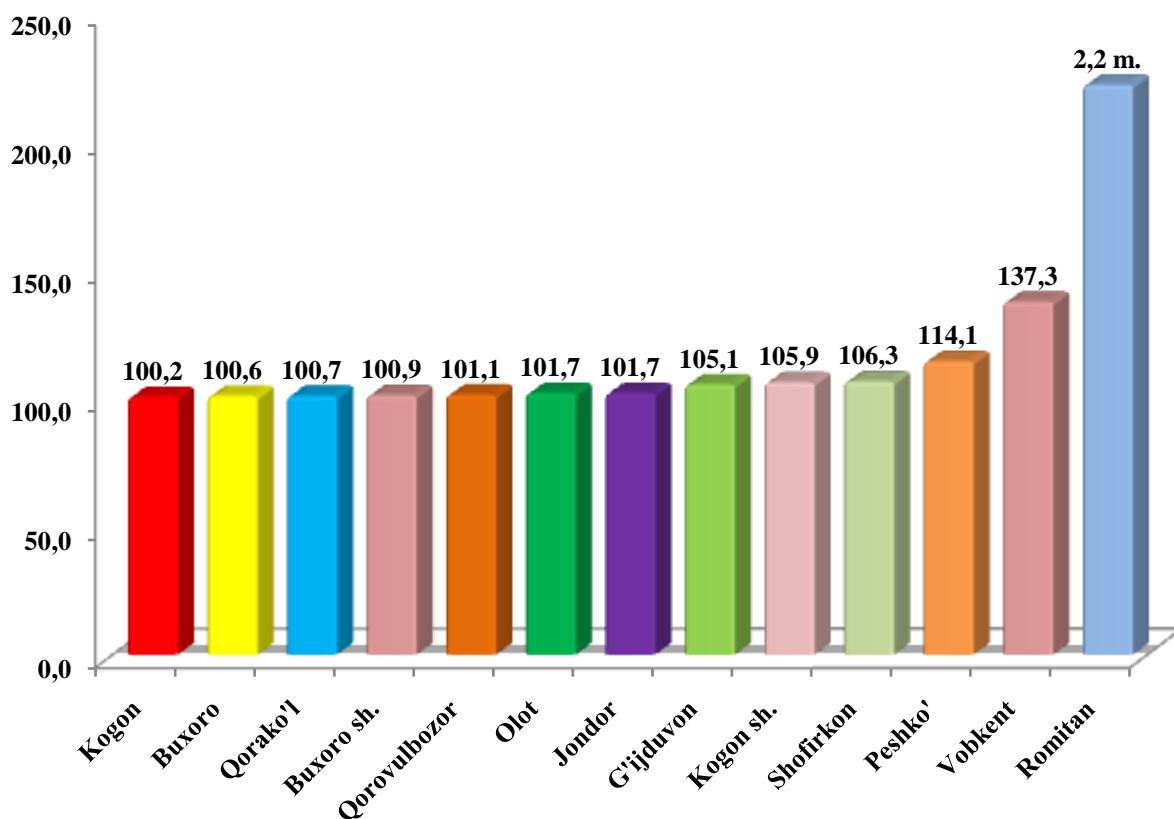
Qurilish ishlari umumiy hajmining 58,3 foizi yangi qurilish, rekonstruksiya qilish, kengaytirish va texnik jihatdan qayta jihozlashga, 41,7 foizi kapital ta'mirlash va boshqa pudrat ishlariga to'g'ri keladi.

Hududlar kesimida qurilish ishlari
(yanvar-dekabr oylarida)

	2020 yil (mlrd. so'm)	2021 yil (mlrd. so'm)	O'tgan yilga nisbatan, % da	Jamiga nisbatan ulushi, % da
Buxoro viloyati	5 659,8	7 371,2	111,4	100,0
Buxoro sh.	1 447,6	1 711,6	100,9	23,2
Kogon sh.	377,9	473,0	105,9	6,4
<i>tumanlar</i>				
Buxoro	492,4	579,5	100,6	7,9
Vobkent	103,8	163,9	137,3	2,2
Jondor	362,4	430,1	101,7	5,9
Kogon	466,2	547,1	100,2	7,4
Olot	339,5	400,5	101,7	5,4
Peshko'	307,3	407,1	114,1	5,5
Romitan	379,3	989,1	2,2 m.	13,4
Shofirkon	318,4	395,9	106,3	5,4
Qorako'l	254,5	296,1	100,7	4,0
Qorovulbozor	368,1	441,6	101,1	6,0
G'ijduvon	442,4	535,7	105,1	7,3

Hududlar kesimida qurilish ishlarining o‘shish sur‘ati, foizda

(yanvar-dekabr)



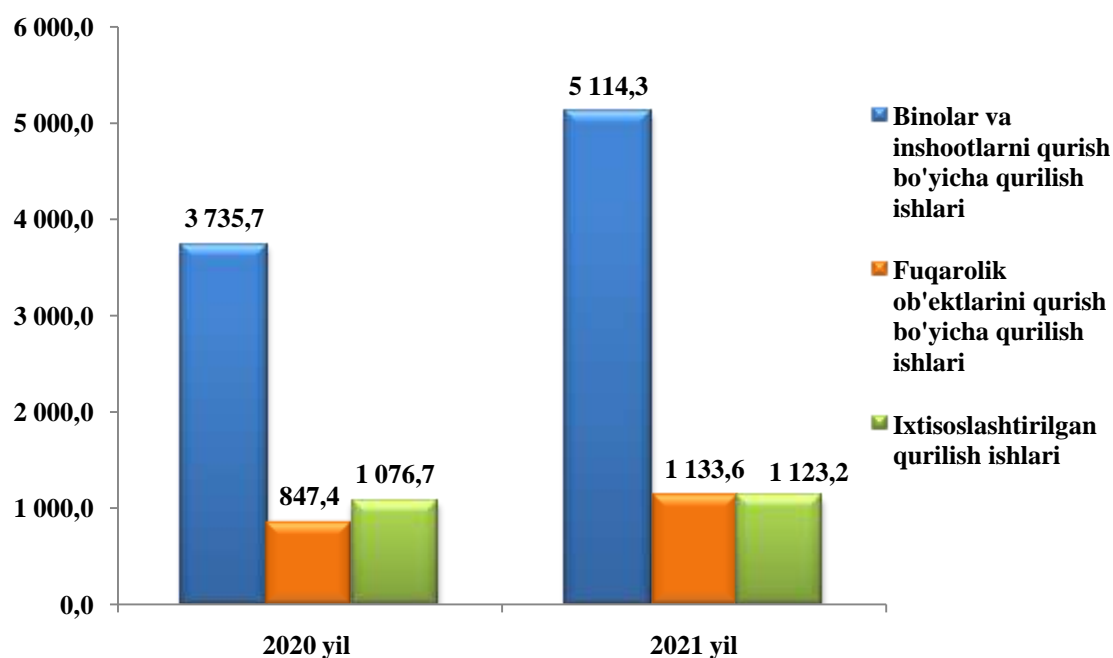
Hududlar kesimida qurilish ishlari

	Jami, mlrd. so‘m	shu jumladan mulkchilik shakllari bo‘yicha, jami hajmga nisbatan foizda	
		davlat	Nodavlat
Buxoro viloyati	7 371,2	5,9	94,1
Buxoro sh.	1 711,6	13,7	86,3
Kogon sh.	473,0	1,7	98,3
tumanlar			
Buxoro	579,5	3,1	96,9
Vobkent	163,9	9,5	90,5
Jondor	430,1	6,3	93,7
Kogon	547,1	2,5	97,5

	Jami, mlrd. so‘m	shu jumladan mulkchilik shakllari bo‘yicha, jami hajmga nisbatan foizda	
		davlat	Nodavlat
Olot	400,5	5,0	95,0
Peshko‘	407,1	3,6	96,4
Romitan	989,1	2,8	97,2
Shofirkon	395,9	3,2	96,8
Qorako‘l	296,1	5,6	94,4
Qorovulbozor	441,6	2,5	97,5
G‘ijduvon	535,7	2,7	97,3

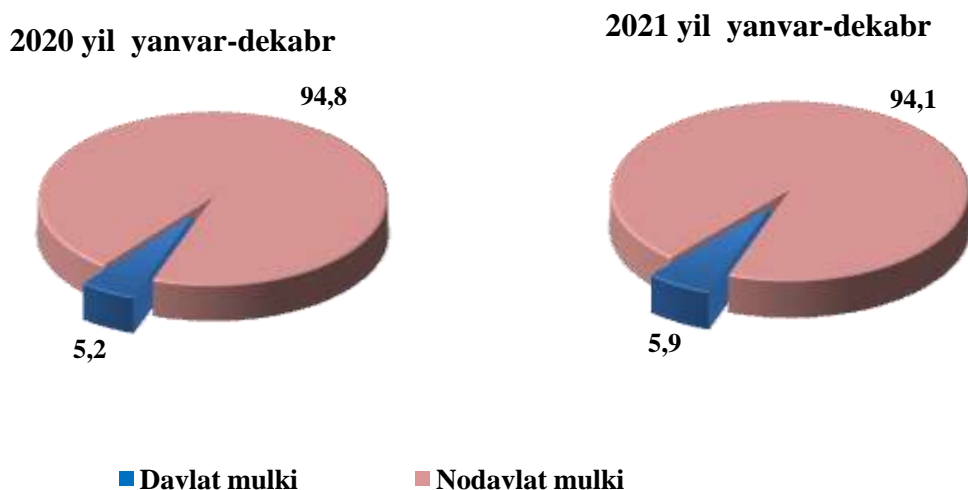
Nodavlat mulkchilik shaklidagi tashkilotlar tomonidan 6936,8 mlrd. so‘mlik qurilish ishlari amalga oshirilib, jami qurilish ishlari hajmidagi ulushi 94,1 foizni (2020 yil yanvar-dekabrga nisbatan o‘sish sur‘ati 110,6 foizni) tashkil qildi.

Iqtisodiy foliyat turlari bo‘yicha bajarilgan qurilish ishlari (mlrd.so‘m)



Qurilish ishlari umumiy hajmining 69,4 foizi binolar va inshootlarni qurish bo'yicha qurilish ishlari, 15,4 foizi fuqarolik qurilishi ob'ektlarini qurish bo'yicha qurilish ishlari va 15,2 foizi ixtisoslashtirilgan qurilish ishlariga to'g'ri keldi.

**Mulkchilik shakllari bo'yicha qurilish tashkilotlarining
o'z kuchlari bilan bajargan qurilish ishlari taqsimoti**
(umumiy hajmga nisbatan, foizda)



Hisobot davrida bino va inshootlar qurilishi bo'yicha bajarilgan qurilish ishlari hajmi 5 114,4 mlrd. so'mni yoki 2020 yilning mos davriga nisbatan 117,1 foizni, mos ravishda, fuqarolik qurilishi ob'ektlari bo'yicha qurilish hajmi 1 133,6 mlrd. so'mni (yoki 114,4 foizni), ixtisoslashtirilgan qurilish ishlari bo'yicha qurilish ishlari hajmi 1 123,2 mlrd. so'm (yoki 89,2 foizni) tashkil qildi.

Iqtisodiy faoliyat turlari bo'yicha qurilish ishlari hajmi
(mlrd. so'm)

	Qurilish ishlari, xizmatlar jami	shu jumladan iqtisodiy faoliyat turlari		
		Bino va inshootlar qurilishi	Fuqarolik qurilishi ob'ektlari	Ixtisoslashtirilgan qurilish ishlari
Buxoro viloyati	7 371,2	5 114,4	1 133,6	1 123,2
Buxoro sh.	1 711,6	1 089,5	428,1	194,0
Kogon sh.	473,0	301,5	15,3	156,2
tumanlar				
Buxoro	579,5	464,5	44,6	70,3

	<i>Qurilish ishlari, xizmatlar jami</i>	<i>shu jumladan iqtisodiy faoliyat turlari</i>		
		<i>Bino va inshootlar qurilishi</i>	<i>Fuqarolik qurilishi ob'ektlari</i>	<i>Ixtisoslashtirilgan qurilish ishlari</i>
Vobkent	163,9	128,0	22,9	12,9
Jondor	430,1	302,3	62,5	65,3
Kogon	547,1	376,6	94,7	75,8
Olot	400,5	255,0	34,1	111,4
Peshko‘	407,1	304,9	46,6	55,6
Romitan	989,1	860,6	70,1	58,4
Shofirkon	395,9	266,1	70,8	59,0
Qorako‘l	296,1	231,7	40,0	24,4
Qorovulbozor	441,6	100,8	157,4	183,3
G‘ijduvon	535,7	432,6	46,5	56,6

Viloyatda bajarilgan qurilish ishlarining iqtisodiy faoliyat turlari bo‘yicha asosiy qismi bino va inshootlar qurilishi (5 114,4 mlrd.so‘m) ga to‘g‘ri kelib, viloyat umumiy hajmida 69,4 foizni tashkil qildi. Shu bilan birga, fuqarolik qurilishi (1 133,6 mlrd. so‘m) ob‘ektlari bo‘yicha bajarilgan qurilish ishlari viloyat umumiy hajmining 15,4 foizni hamda ixtisoslashtirilgan qurilish (1 123,2 mlrd. so‘m) ishlari 15,2 foizni tashkil etdi.

V. XIZMATLAR

Xizmatlar sohasini rivojlantirish ijtimoiy yo‘naltirilgan bozor iqtisodiyotini shakllantirishning eng muhim shartlaridan biri hisoblanadi. Bugungi kunda mamlakatda olib borilayotgan bozor islohotlari jamiyatni rivojlantirishning eng muhim ijtimoiy-iqtisodiy vazifalarini hal qilishda xizmat ko‘rsatish sohasining rolini oshirishga katta ta’sir ko‘rsatadi. Xizmatlarning xilma-xilligi aholining katta qismini hayot sifatini va farovonligini yaxshilash imkonini beradi.

Zamonaviy jamiyat hayotida xizmatlar sohasi juda keng tarqalgan hodisa hisoblanadi. Bugungi kunda u yoki bu turdagi xizmatlar ko‘rsatmaydigan yoki hech bo‘lmaganda unga duch kelmagan korxonalar deyarli yo‘q.

2022 yil 1 yanvar holatiga viloyatda 31 160 ta faoliyat ko‘rsatayotgan korxonalar va tashkilotlar qayd etildi. Shundan, xizmatlar sohasida 20 134 ta korxonalar va tashkilotlar faoliyat ko‘rsatmoqda. Ushbu ko‘rsatkich o‘tgan yilning mos davriga nisbatan 106,5 foizga ko‘paydi.

Innovatsion xizmatlarni joriy etish va an’anaviy xizmatlarni rivojlantirish bo‘yicha aniq maqsadli kompleks chora-tadbirlarni amalga oshirilishi ishlab chiqarilgan bozor xizmatlar hajmini oshishiga olib keldi. Natijada, 2021 yil yanvar-dekabr oylarida xizmatlar ishlab chiqarish hajmi 12 722,2 mlrd.so‘mni tashkil etdib, o‘tgan yilning mos davriga nisbatan 119,4 foizga o‘sdi.

2021 yil yanvar-dekabr oylarida ko‘rsatilgan xizmat turlari bo‘yicha (amaldagi baholarda) quyidagicha ifodalanadi:

	<i>mlrd. so‘m</i>	<i>2020 yil yanvar-dekabr ga nisbatan, foizda</i>	<i>yakunga nisbatan, foizda</i>
Jami xizmatlar	12 722,2	119,4	100,0

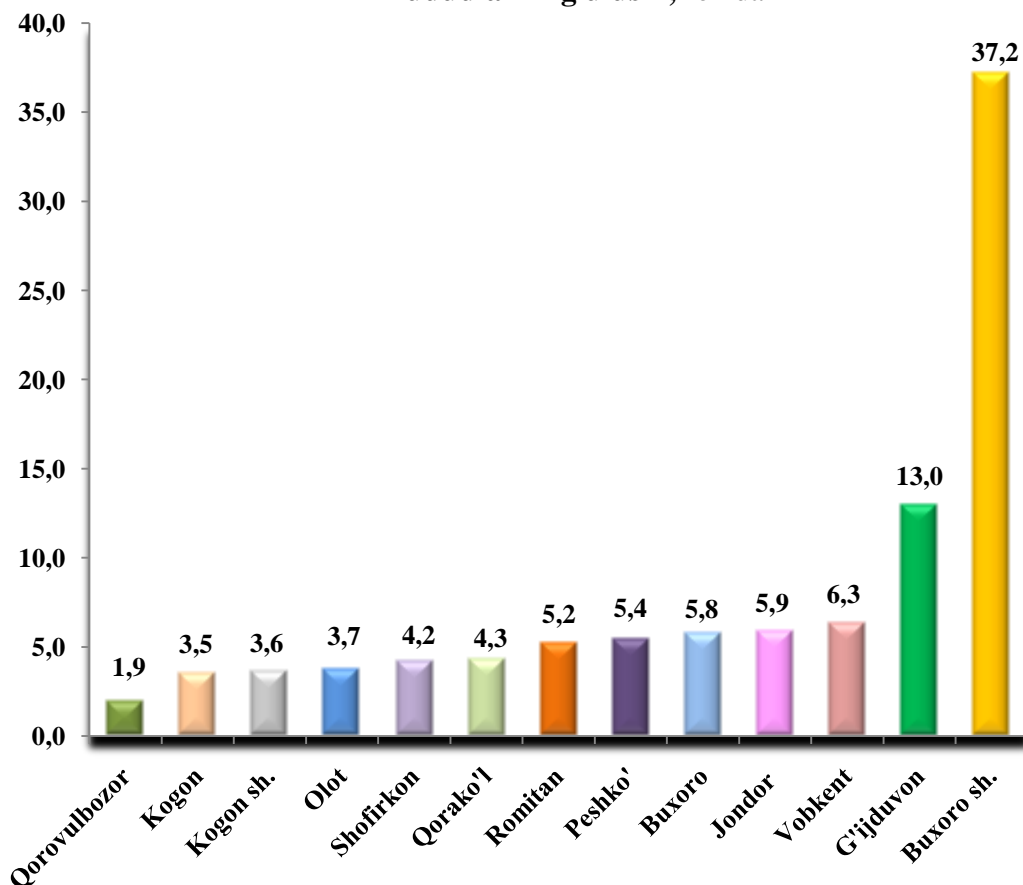
shu jumladan:

Aloqa va axborotlashtirish xizmatlari	504,8	118,5	4,0
Moliyaviy xizmatlar	2 074,8	124,8	16,3

	<i>mlrd. so‘m</i>	<i>2020 yil yanvar-dekabrga nisbatan, foizda</i>	<i>yakunga nisbatan, foizda</i>
Transport xizmatlari	3 034,6	123,3	23,9
shu jumladan: avtotransport xizmati	2 725,6	115,9	21,4
Yashash va ovqatlanish xizmatlari	462,1	107,8	3,6
Savdo xizmatlari	4 047,8	109,3	31,8
Ko‘chmas mulk bilan bog‘liq xizmatlar	286,7	126,2	2,2
Ta‘lim sohasidagi xizmatlar	720,0	132,4	5,7
Sog‘liqni saqlash sohasidagi xizmatlar	237,8	136,8	1,9
Ijara xizmatlari	333,7	137,7	2,6
Kompyuterlar va maishiy tovarlarni ta‘mirlash bo‘yicha xizmatlar	262,3	123,8	2,1
Shaxsiy xizmatlar	268,9	128,1	2,1
Me‘morchilik, muhandislik izlanishlari, texnik sinovlar va tahlil sohasidagi xizmatlar	118,2	108,0	0,9
Boshqa xizmatlar	370,5	138,3	2,9

Xizmat ko‘rsatishda eng katta ulush savdo (31,8 foizi), transport (logistik xizmatlar bilan birga) (23,9 foizi), moliyaviy (16,3 foizi), ta‘lim (5,7 foizi) va aloqa va axborotlashtirish xizmatlari (4,0 foizi) xizmatlarga to‘g‘ri keldi. Ijara xizmatlari (o‘tgan yilga nisbatan 37,7 foizga ko‘p), boshqa xizmatlari (38,3 foizga ko‘p) o‘shish yuqori bo‘ldi.

2021 yil yanvar-dekabr oylarida ko'rsatilgan bozor xizmatlari umumiy hajmida hududlarning ulushi, foizda



Ko'rsatilgan xizmatlar umumiy hajmida katta ulushga ega bo'lgan Buxoro shahri (37,2 foizni), G'ijduvon tumani (13,0 foizni), Vobkent tumani (6,3 foizni), Jondor tumani (5,9 foizni) tashkil etgan bo'lsa, Kogon (3,5 foizni) va Qorovulbozor tumanlari (1,9 foizni) bilan eng past ulush ko'rsatkichni qayd etdi.

Iqtisodiy faoliyat turlari bo'yicha xizmatlar
(tuman va shaharlar kesimida)

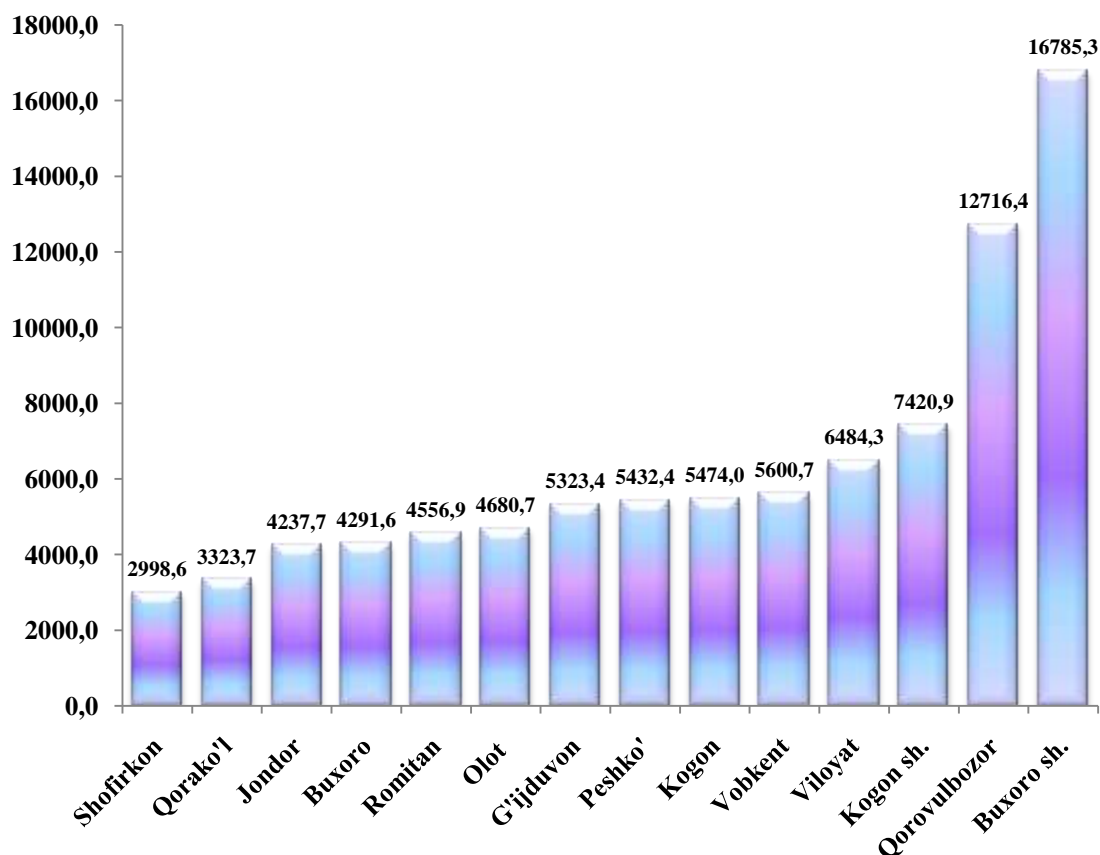
	<i>Jami</i>			<i>Aholi jon boshiga</i>	
	<i>mlrd. so'm</i>	<i>2020 yil yanvar-dekabrga nisbatan, foizda</i>	<i>jami xizmatlar hajmiga nisbatan, foizda</i>	<i>ming so'm</i>	<i>2020 yil yanvar-dekabrga nisbatan, foizda</i>
Viloyat bo'yicha	12 722,2	119,4	100,0	6 484,3	117,8
Buxoro sh.	4 745,2	117,3	37,2	16 785,3	116,4
Kogon sh.	459,4	119,5	3,6	7 420,9	118,3
<i>tumanlar</i>					
Olot	471,3	116,1	3,7	4 680,7	114,7
Buxoro	731,7	117,7	5,8	4 291,6	115,7
Vobkent	798,1	164,7	6,3	5 600,7	162,2
G'ijduvon	1 647,6	117,0	13,0	5 323,4	115,4
Kogon	439,0	128,4	3,5	5 474,0	126,0
Qorako'l	552,7	116,4	4,3	3 323,7	115,1
Qorovulbozor	239,1	112,3	1,9	1 2716,4	109,9
Peshko'	682,3	115,1	5,4	5 432,4	113,2
Romitan	661,2	118,1	5,2	4 556,9	116,0
Jondor	753,9	116,4	5,9	4 237,7	114,7
Shofirkon	540,7	114,1	4,2	2 998,6	112,6

Hududlar orasida yuqori o'sish sur'atlari Vobkent (164,7 foiz) hamda Kogon (128,4 foiz), Romitan (118,1 foiz) tumanlarida va Buxoro (117,7 foiz) shaharlarida kuzatildi.

Aholi jon boshiga ko'rsatilgan xizmatlar bo'yicha eng yuqori ko'rsatkich Buxoro shahrida 16 785,3 ming so'mga teng bo'lib, o'sish sur'ati o'tgan yilning shu davriga nisbatan 116,4 foizni tashkil etdi.

Aholi jon boshiga ko'rsatilgan xizmatlarning eng past ko'rsatkichi Shofirkon (2 998,6 ming so'm), Qorako'l (3 323,7 ming so'm) va Jondor (4 237,7 ming so'm) tumanlarida kuzatildi.

2021 yil yanvar-dekabr oylarida hududlar bo'yicha aholi jon boshiga hajmlar, ming so'm



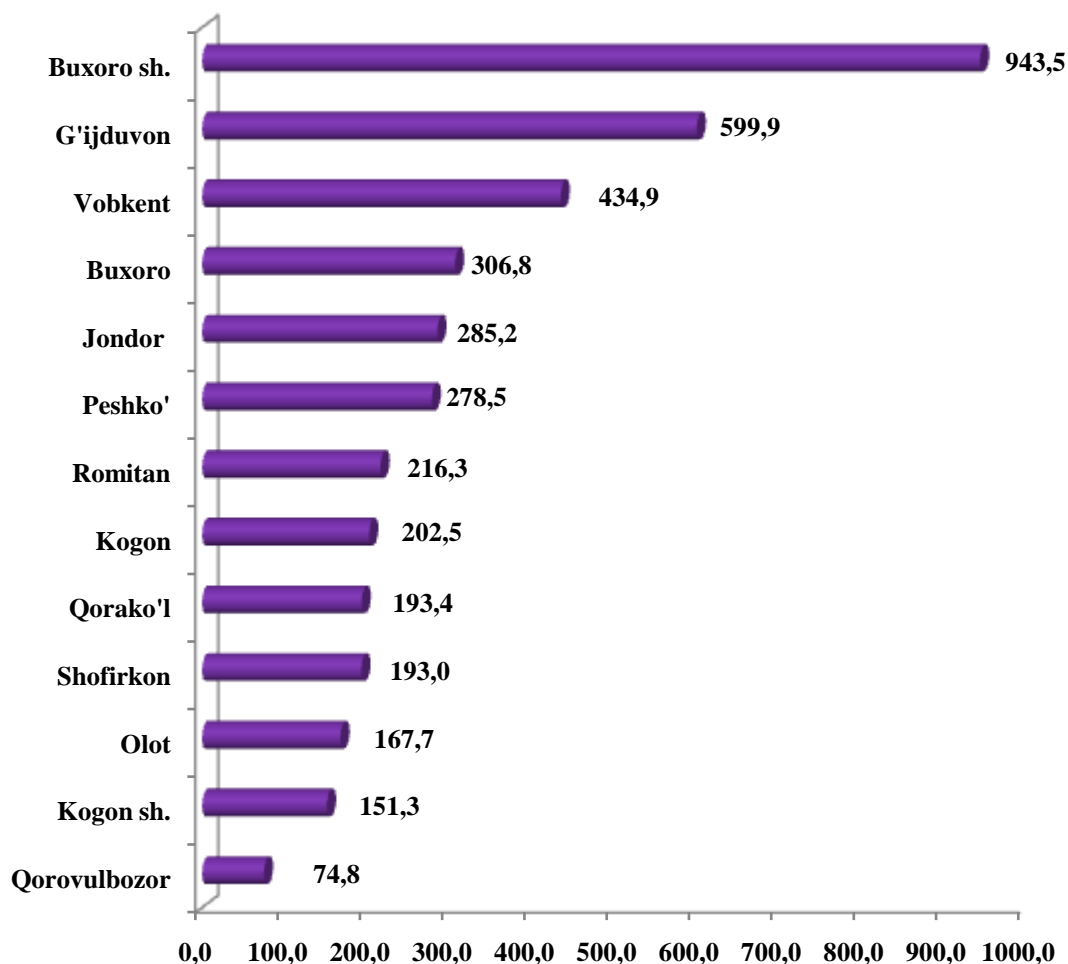
Hozirgi kunda respublikada ulgurji va birja savdo korxonalarining faoliyati uchun zarur huquqiy asoslar yaratilgan bo'lib, zamonaviy axborot texnologiyalaridan foydalangan holda chakana savdo tarmog'i faol rivojlanmoqda. Savdo xizmatlari iqtisodiyotda ko'rsatilgan xizmatlar umumiy hajmining sezilarli qismini tashkil qiladi.

2021 yil yanvar-dekabr oylarida savdo xizmatlari hajmi 4 047,8 mlrd.so'mga teng bo'ldi. Ko'rsatilgan bozor xizmatlarining umumiy hajmida ulushi 31,8 foizni tashkil etdi.

O'tgan yilning mos davriga nisbatan savdo xizmatlarining o'sish sur'ati 109,3 foizni tashkil etdi.

Savdo xizmatlarining eng katta hajmi Buxoro shahri (943,5 mlrd. so‘m), G‘ijduvon (599,9 mlrd. so‘m), Vobkent (434,9 mlrd. so‘m) tumanlarida qayd etildi.

Hududlar kesimida savdo xizmatlarining hajmi, mlrd.so‘m
(2021 yil yanvar-dekabr)



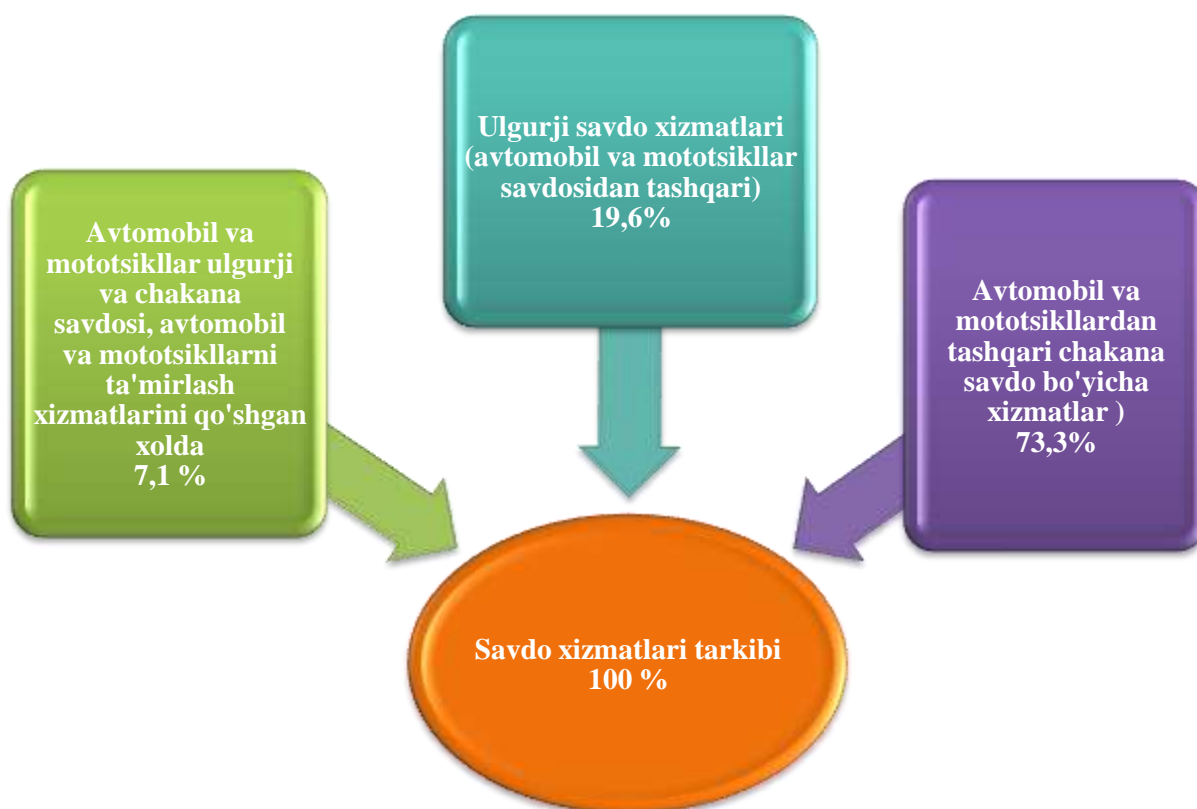
Savdo xizmatlari bo‘yicha eng past ko‘rsatkich Qorovulbozor tumanida kuzatildi. Ushbu hududda savdo xizmatlari hajmi 74,8 mlrd. so‘mga teng bo‘ldi.

Aholi daromadlari darajasining oshishi bilan iste‘mol talabi va savdo aylanmasi ko‘lami o‘smoqda. Savdo xizmatlari tarkibida avtomobillar va mototsikllar savdosidan tashqari chakana savdo bo‘yicha xizmatlar katta salmoqqa ega. 2021 yil yanvar-dekabr oylarida uning ulushi 73,3 foizni tashkil etdi.

Ulgurji savdo xizmatlarining (avtomobillar va mototsikllar savdosidan tashqari) ulushi 19,6 foizni tashkil etdi.

Avtomobil va mototsikllar ulgurji va chakana savdosi, avtomobil va mototsikllarni ta'mirlash xizmatlarni qo'shgan holda umumiy savdo xizmatlarining 7,1 foizni tashkil qiladi.

Savdo xizmatlari tarkibi, foiz
(2021 yil yanvar-dekabr)

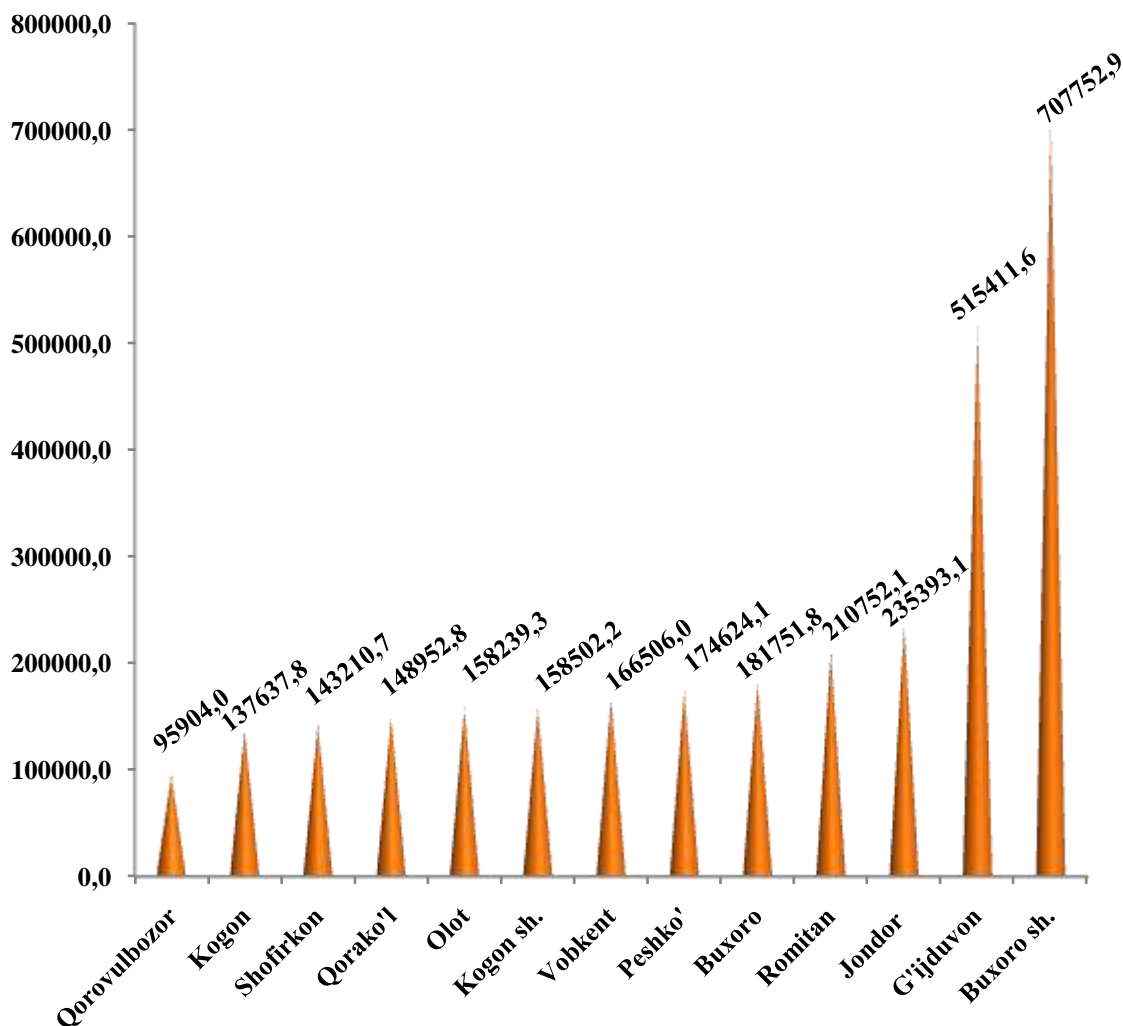


Transport xizmatlarining eng katta qismi avtomobil transportida yuk va yo'lovchi tashish xizmatlari hisobiga to'g'ri keladi.

2021 yil yanvar-dekabr oylarida transport xizmatlarining hajmi 3 034,6 mlrd. so'mga teng bo'ldi. Ularning o'sishi 123,3 foizni tashkil etdi.

Yuqori o'sish sur'atlari Buxoro (143,4 foiz), Kogon (124,9 foiz) shaharlarida, hamda Olot (119,8 foiz), Buxoro (119,2 foiz) tumanlarida qayd etildi.

Hududlar kesimida transport xizmatlarining hajmi, mln. so‘m
(2021 yil yanvar-dekabr)



O'tgan yilning mos davriga nisbatan transport xizmatlarining o'sish sur'ati, Qorovulbozor (116,1 foiz) tumanida pasayganligi qayd etildi.

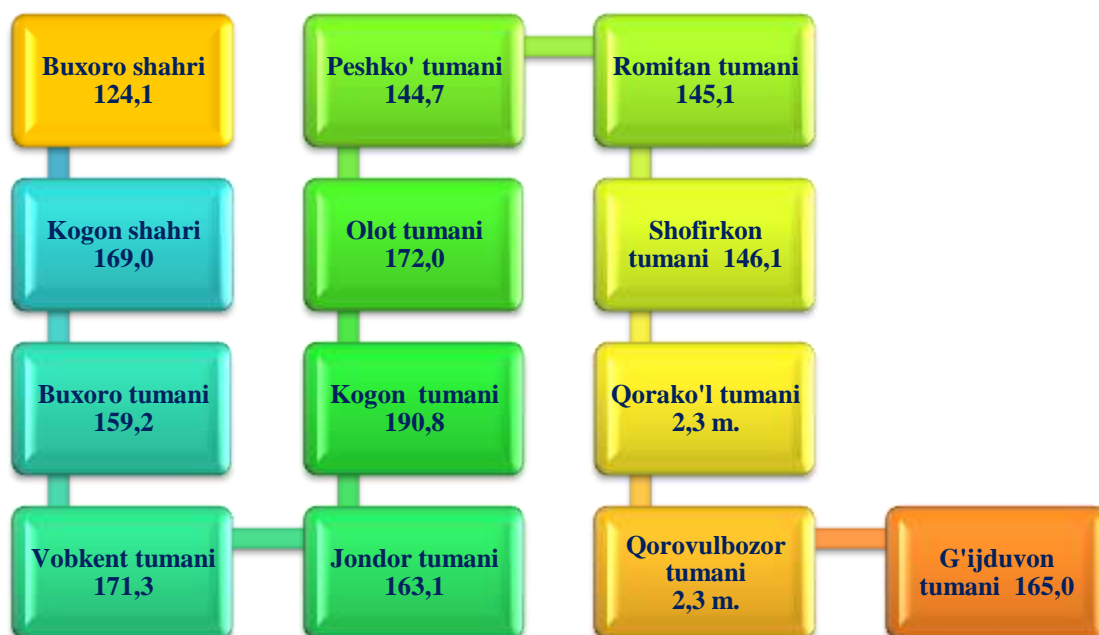
Ta'lim sohasida amalga oshirilayotgan tub islohotlar birinchi navbatda ong va fikrlashdagi ijobiy o'zgarishlarni qo'llab-quvvatlab, ma'naviyatni yuksaltirishga hissa qo'shadi.

Bugungi kunda o'quv jarayonining sifati va samaradorligini oshirishning muhim omili sifatida maktablarni zamonaviy laboratoriya uskunalari, kompyuter texnikasi, darsliklar va yangi avlod metodik materiallari bilan ta'minlashga alohida e'tibor qaratilmoqda.

2021 yil yanvar-dekabr oylarida ta'lim sohasidagi xizmatlar hajmi 720,0 mlrd. so'mga teng bo'ldi. O'tgan yilga nisbatan o'sish 132,4 foizni tashkil etdi.

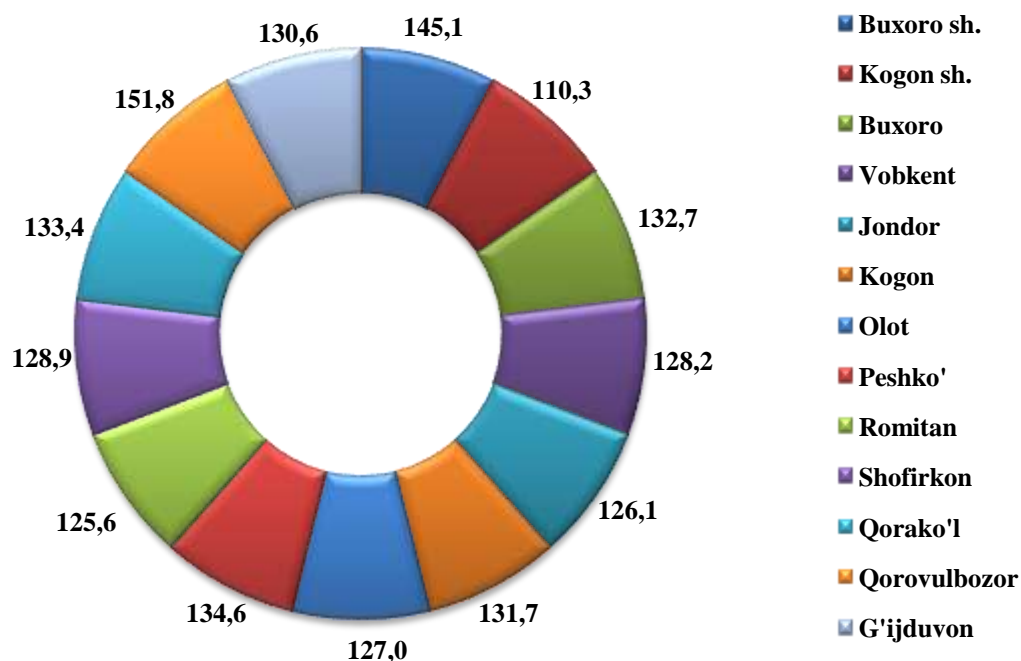
Hududlar kesimida ta'lim xizmatlarining o'sish sur'ati, foiz

(2021 yil yanvar-dekabr)



2021 yil yanvar-dekabr oylarida sog'liqni saqlash sohasidagi xizmatlar hajmi 237,8 mlrd. so'mga teng bo'ldi. O'tgan yilga nisbatan o'sish 136,8 foizni tashkil etdi.

Hududlar kesimida sog‘liqni saqlash xizmatlarining o‘shish sur‘ati, foiz
(2021 yil yanvar-dekabr)



Sog‘liqni saqlash sohasidagi xizmatlar bo‘yicha yuqori o‘shish sur‘atlari Qorovulbozor (151,8 foiz) tumanida kuzatildi.

O‘tgan yilga nisbatan bu xizmatlarning eng past ko‘rsatkichi Kogon (110,3 foiz) shaxrida qayd etildi.

2021 yil yanvar-dekabr oylarida aholi jon boshiga ko‘rsatilgan bozor xizmatlari hajmi 6 484,3 ming so‘mni tashkil qildi va o‘shish sur‘ati o‘tgan yilga nisbatan 117,8 foizni tashkil etdi.

Xizmatlar sohasini jadal rivojlantirish, uning tarkibini etarlicha rivojlangan jamiyat va rivojlangan ehtiyojlar bilan takomillashtirish mumkin va bu umuman hayot sifati kabi hodisa bilan bog‘liq, chunki turli ehtiyojlarni qondirish jarayoni hayot sifatining muayyan standartini yaratadi.

VI. TRANSPORT

Mustaqillik yillarida transport va kommunikatsiya tizimini strategik rivojlantirish bo'yicha katta ishlar amalga oshirildi.

Mamlakatimizda yaratilgan samarali transport tizimi tashqi iqtisodiy aloqalarni rivojlantirish va boshqa mamlakatlar bilan integratsiyalashuv omilidir.

Yuk tashish. 2021 yil yanvar-dekabr oylarida barcha transport turlari tomonidan 67,0 mln.tonna yuk tashilgan bo'lib, bu o'tgan yilning shu davriga nisbatan 101,9 foizni tashkil qildi.

Yuk aylanmasi barcha transport turlari tomonidan 2020,0 mln.tn.km.ni va o'tgan yilning shu davriga nisbatan 109,3 oizni tashkil qildi.

Yuk tashish va yuk aylanmasi transport turlari bo'yicha quyidagicha ifodalanadi:

Transport turlari bo'yicha yuk tashish va yuk aylanmasi hajmi va o'sish sur'ati

	<i>2021 yil yanvar-dekabr</i>	<i>2020 yil yanvar-dekabrga nisbatan, foizda</i>
Tashilgan yuk, mln. tn	67,0	101,9
<i>shu jumladan:</i>		
avtomobil transportida	67,0	101,9
Yuk aylanmasi, mln. tn-km	2 020,0	109,3
<i>shu jumladan:</i>		
avtomobil transportida	2 020,0	109,3

Yakka tartibdagi tadbirkorlarning avtomobil transportidagi yuk aylanmasi 2020 yil yanvar-dekabrga nisbatan 5,1 foizga o'sdi va 20,5 mln. tn-km. ni tashkil qildi.

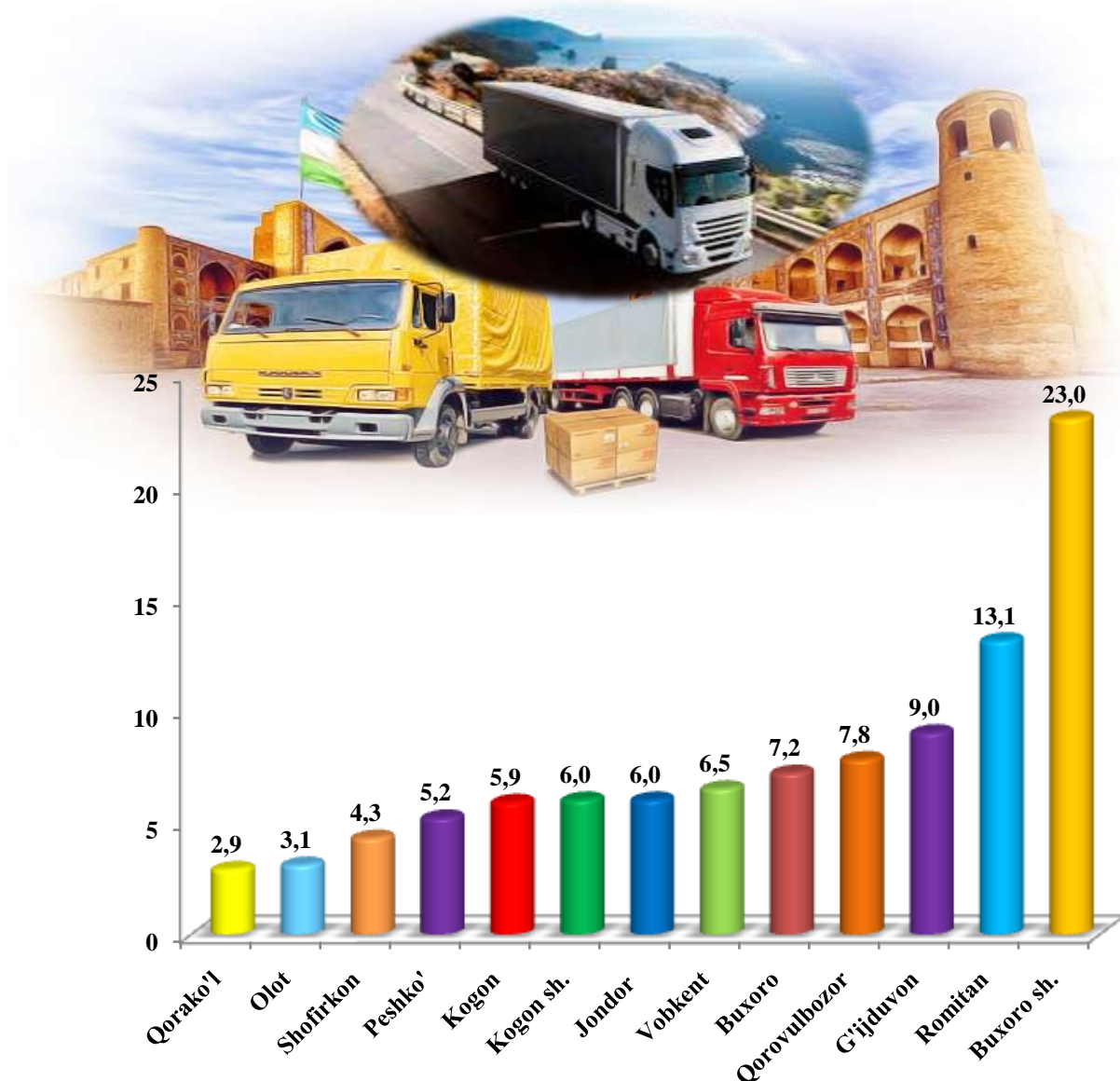
Buxoro viloyatining tuman, shaharlar bo'yicha tashilgan yuk bo'yicha yetakchi o'rinni Buxoro shahar (15 435,6 ming tonna) egalladi. Shu bilan birga, eng yuqori tonnani Romitan (8 779,9 ming tonna), Qorovulbozor (5 216,8 ming tonna) va G'ijduvon (5 997,4 ming tonna) tumanlarida kuzatildi.

Hududlar kesimida yuk tashish, ming tonna
(2021 yil yanvar–dekabr)

	ming tonna	2020 yil yanvar-dekabrga nisbatan, foizda	jamiga nisbatan ulushi, foizda
Viloyat jami	66 992,6	101,9	100,0
Buxoro sh.	15 435,6	105,1	23,0
Kogon sh.	4 041,1	80,2	6,0
<i>tumanlar</i>			
Buxoro	4 840,6	103,4	7,2
Vobkent	4 371,4	102,5	6,5
Jondor	4 023,0	102,8	6,0
Kogon	3 870,5	102,5	5,9
Olot	2 063,9	103,0	3,1
Peshko'	3 481,4	103,0	5,2
Romitan	8 779,9	103,5	13,1
Shofirkon	2 902,8	103,1	4,3
Qorako'l	1 968,2	101,9	2,9
Qorovulbozor	5 216,8	102,9	7,8
G'ijduvon	5 997,4	105,2	9,0

Ko'rsatilgan yuk tashishda eng kichik tonna quyidagi hududlar Qorako'l (1 968,2 ming tonna) va Olot (2 063,9 ming tonna) hissasiga to'g'ri keldi.

Tashilgan yukning umumiy hajmida hududlarning ulushi, foiz hisobida
(2021 yil yanvar-dekabr)



Hududlar bo'yicha tashilgan yukning yuqori ulushi bo'yicha yetakchi o'rinni Buxoro (23,0 foiz) shahar egalladi. Shu bilan birga Romitan (13,1 foiz) va G'ijduvon (9,0 foiz) tumanlarida kuzatildi.

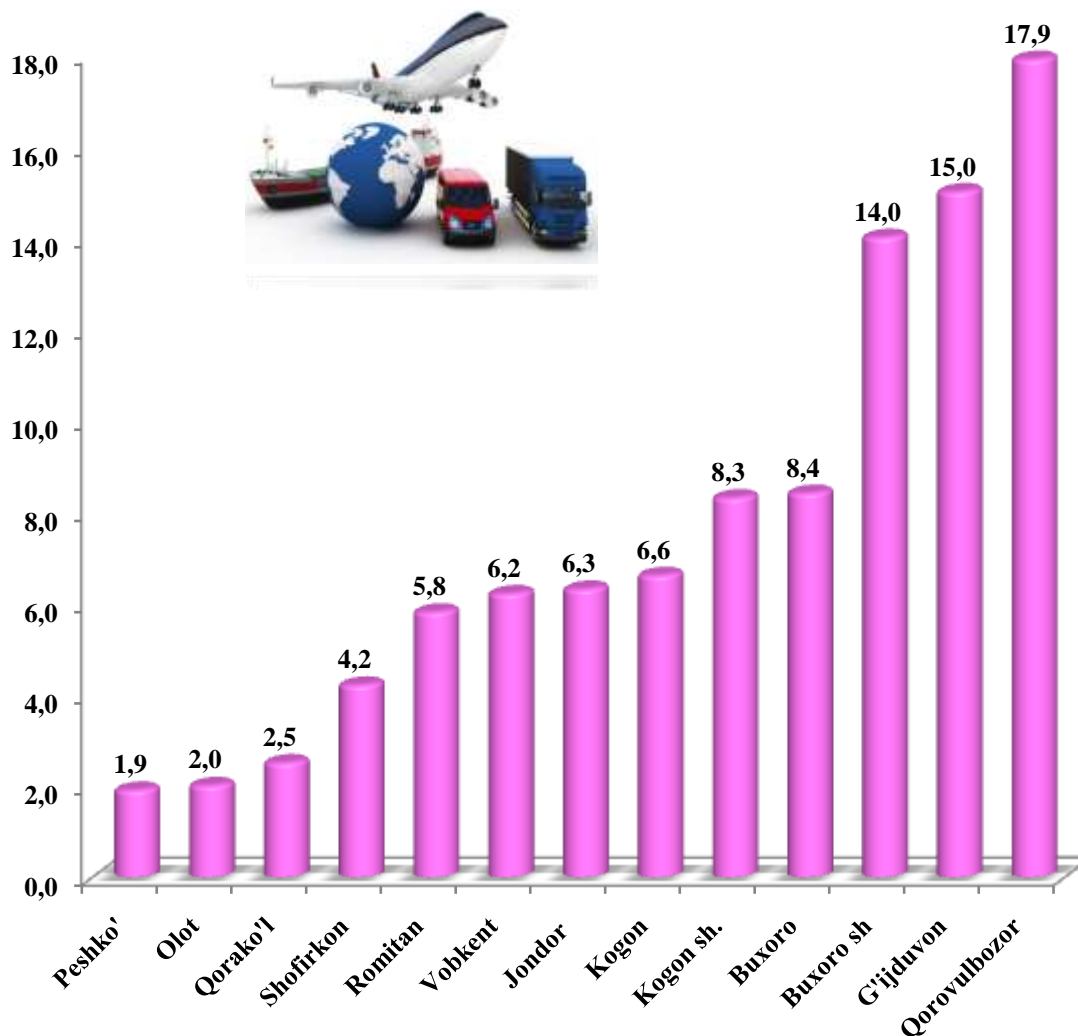
Viloyatning yuk aylanmasi hajmida yetakchi o‘rinni G‘ijduvon tumani (304 250,2 ming tonna-km) egalladi. Shu bilan birga eng yuqori ko‘rsatkich bilan Qorovulbozor tumanida (360 610,3 ming tonna-km) va Buxoro (300 778,8 ming tonna-km) shahrida kuzatildi.

Hududlar kesimida yuk aylanmasi, ming tonna-km

	<i>ming tonna-km</i>	<i>2020 yil yanvar-dekabrga nisbatan, foizda</i>	<i>jamiga nisbatan ulushi, foizda</i>
Viloyat jami	2 020 031,8	109,3	100,0
Buxoro sh.	300 778,8	106,8	14,9
Kogon sh.	167 935,0	109,8	8,3
<i>tumanlar</i>			
Buxoro	169 250,1	104,8	8,4
Vobkent	125 166,1	104,7	6,2
Jondor	126 757,9	104,4	6,3
Kogon	133 747,7	102,7	6,6
Olot	41 135,8	103,8	2,0
Peshko‘	37 705,0	101,3	1,9
Romitan	116 522,5	104,5	5,8
Shofirkon	85 080,5	103,8	4,2
Qorako‘l	51 091,9	100,2	2,5
Qorovulbozor	360 610,3	135,2	17,9
G‘ijduvon	304 250,2	104,1	15,0

Ko'rsatilgan yuk aylanmasidagi eng kichik tonna-km quyidagi Peshko' (37705,0 ming tonna-km), Olot (41135,8 ming tonna-km) va Qorako'l (51 091,9 ming tonna-km) tumanlari hissasiga to'g'ri keldi.

Tashilgan yuk aylanmasining umumiy hajmida hududlarning ulushi, foiz hisobida (2021 yil yanvar-dekabr)



Hududlar bo'yicha tashilgan yuk aylanmasining yuqori ulushi bo'yicha yetakchi o'rinni Qorovulbozor (17,9 foiz) tumanri egalladi. Shu bilan birga Buxoro shahri (14,9 foiz), G'ijduvon (15,0 foiz) tumani va Kogon (8,3 foiz) shahrida kuzatildi.

Yo‘lovchi tashish. 2021 yil yanvar-dekabr oylarida barcha transport turlari tomonidan 278,4 mln. kishi tashilgan bo‘lib, bu ko‘rsatkich o‘tgan yilning shu davriga nisbatan 104,0 foizni tashkil etdi. Yo‘lovchi tashish aylanmasi ushbu davrda 101,2 foizga teng bo‘lib, 9 835,1 mln. yo‘lovchi-km. ni tashkil qildi.

Transport turlari bo‘yicha yo‘lovchi tashish va yo‘lovchi aylanmasi hajmi va o‘sish sur‘ati

	<i>2021 yil yanvar-dekabr</i>	<i>2020 yil yanvar-dekabrga nisbatan, foizda</i>
Transportda tashilgan yo‘lovchilar, mln.kishi	278,4	104,0
<i>shu jumladan: avtomobil transportida</i>	278,4	104,0
Yo‘lovchi aylanmasi, mln. yo‘lovchi-km	9 835,1	101,2
<i>shu jumladan: avtomobil transportida</i>	9 835,1	101,2

Jami avtomobil transportidagi yo‘lovchi aylanmasi 2020 yil yanvar-dekabrga nisbatan 101,2 foizni va 9 835,1 mln. yo‘lovchi-km.ni tashkil qildi. Yo‘lovchi aylanmasining umumiy hajmida yakka tartibdagi tadbirkorlar yo‘lovchi aylanmasining ulushi 88,4 foizni tashkil etdi.

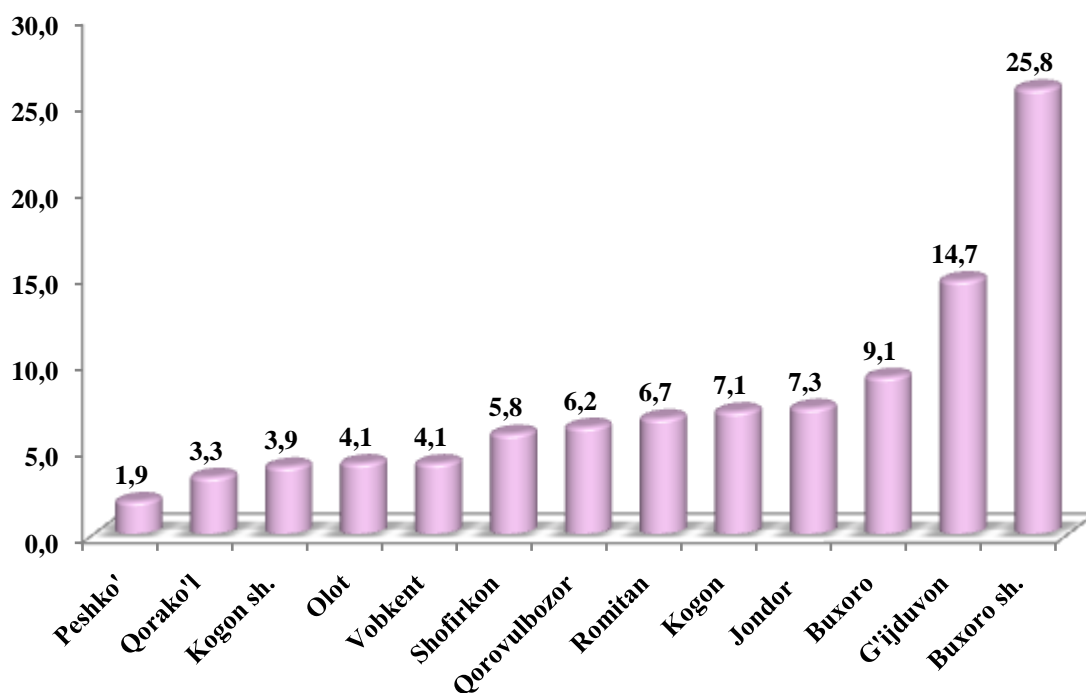
Viloyatning tuman, shaharlar bo‘yicha tashilgan yo‘lovchi bo‘yicha yetakchi o‘rinni Buxoro shahri (71 483,7 ming kishi) egalladi. Shu bilan birga, eng yuqori ko‘rsatkich bilan G‘ijduvon (40 977,5 ming kishi) tumani, Buxoro (25 433,3 ming kishi) va Jondor (20 195,3 ming kishi) tumanlarida kuzatildi.

Hududlar kesimida yo'lovchi tashish, ming kishi
(2021 yil yanvar–dekabr)

	<i>ming kishi</i>	<i>2020 yil yanvar-dekabrga nisbatan foizda</i>	<i>jamiga nisbatan ulushi, foizda</i>
Viloyat jami	278 370,0	104,0	100,0
Buxoro sh.	71 483,7	106,0	25,8
Kogon sh.	10 931,7	102,6	3,9
<i>tumanlar</i>			
Buxoro	25 433,3	103,1	9,1
Vobkent	11 389,1	103,6	4,1
Jondor	20 195,3	103,3	7,3
Kogon	19 787,2	102,7	7,1
Olot	11 362,6	102,1	4,1
Peshko'	5 403,6	104,4	1,9
Romitan	18 675,0	104,3	6,7
Shofirkon	16 261,6	103,0	5,8
Qorako'l	9 258,3	103,2	3,3
Qorovulbozor	12 711,1	102,5	6,2
G'ijduvon	40 977,5	103,6	14,7

Transportda tashilgan yo‘lovchilar soni bo‘yicha eng kichik ko‘rsatilgan quyidagi hududlar Peshko‘ (5 403,6 ming kishi), Qorako‘l (9 258,3 ming kishi) tumanlari va Kogon (10 931,7 ming kishi) shahri hissasiga to‘g‘ri keldi.

Tashilgan yo‘lovchining umumiy hajmida hududlarning ulushi, foiz hisobida
(2021 yil yanvar-dekabr)



Hududlar bo‘yicha tashilgan yo‘lovchining yuqori ulushi bo‘yicha yetakchi o‘rinni Buxoro (25,8 foiz) shahri egalladi. Shu bilan birga G‘ijduvon (14,7 foiz), Buxoro (9,1 foiz) va Jondor (7,3 foiz) tumanlarida kuzatildi.

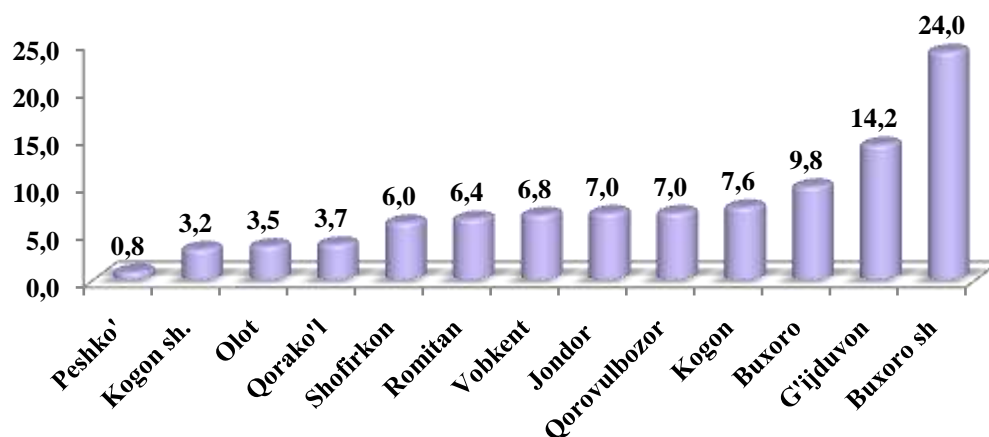
Viloyatning yo‘lovchi aylanmasi hajmida yetakchi o‘rinni Buxoro shahri (2 362 604,0 ming yo‘lovchi-km) egalladi. Shu bilan birga eng yuqori ko‘rsatkich bilan G‘ijduvon (1 303 311,5 ming yo‘lovchi-km), Kogon (743 892,5 ming yo‘lovchi-km) va Buxoro (972 280,8 ming yo‘lovchi-km) tumanlarida kuzatildi.

Hududlar kesimida yo‘lovchi aylanmasi, ming yo‘lovchi-km

	<i>ming yo‘lovchi-km</i>	<i>2020 yil yanvar- dekabrga nisbatan, foizda</i>	<i>jamiga nisbatan ulushi, foizda</i>
Viloyat jami	9 835 124,4	101,2	100,0
Buxoro sh.	2 362 604,0	92,3	24,0
Kogon sh.	317 513,1	103,4	3,2
<i>tumanlar</i>			
Buxoro	972 280,8	105,6	9,8
Vobkent	672 518,3	104,6	6,8
Jondor	686 093,0	103,5	7,0
Kogon	743 892,5	104,6	7,6
Olot	341 656,9	104,1	3,5
Peshko‘	75 277,9	103,6	0,8
Romitan	626 161,5	104,5	6,4
Shofirkon	586 426,3	104,3	6,0
Qorako‘l	365 170,1	104,7	3,7
Qorovulbozor	692 218,5	102,1	7,0
G‘ijduvon	1 393 311,5	105,4	14,2

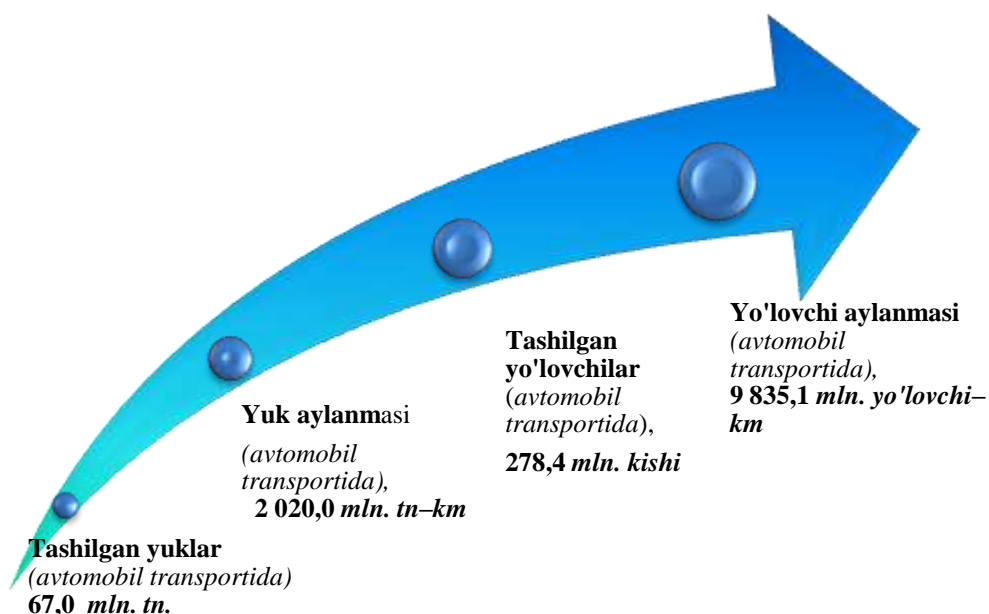
Ko‘rsatilgan yo‘lovchi aylanmasidagi eng kichik yo‘lovchi-km quyidagi hududlar Peshko‘ (75 277,9 ming yo‘lovchi-km), Olot (341 656,8 ming yo‘lovchi-km) tumanlari va Kogon shahar (317 513,1 ming yo‘lovchi-km) hissasiga to‘g‘ri keldi.

Tashilgan yo'lovchi aylanmasining umumiy hajmida hududlarning ulushi,
foiz hisobida
(2021 yil yanvar-dekabr)



Hududlar bo'yicha yuk aylanmasining yuqori ulushi bo'yicha yetakchi o'rinni Buxoro shahri (24,0 foiz) egalladi. Shu bilan birga G'ijduvon (14,2 foiz), Qorovulbozor (7,0 foiz), Buxoro (9,8 foiz) va Kogon (7,6 foiz) tumanlarida kuzatildi.

Transport turlari bo'yicha yuk tashish, yuk aylanmasi,
yo'lovchi tashish va yo'lovchi aylanmasi
(2021 yil yanvar-dekabr)



VII. ISTE'MOL BOZORI

2021 yil yanvar–dekabr oylarida chakana savdo tovar aylanmasi 14 378,9 mlrd. soʻmni yoki 2020 yilning shu davriga nisbatan 107,6 foizni tashkil qildi.

Yirik korxonalarining chakana savdo tovar aylanmasi 19,9 foizga kamayib, 1 626,1 mlrd. soʻmni va umumiy chakana savdo tovar aylanmasidagi ulushi 11,3 foizni tashkil qildi.

Kichik korxonalar va mikrofirmalarning tovar aylanmasi 16,3 foizga oʻsib, 3 914,9 mlrd. soʻmga etdi, umumiy chakana savdo tovar aylanmasidagi ulushi esa 27,2 foizni tashkil qildi.

Umumiy tovar aylanmasi hajmining 8 837,9 mlrd. soʻm yakka tartibdagi tadbirkorlar va jismoniy shaxslarning hisobiga toʻgʻri keldi 2020 yilning shu davriga nisbatan 7,3 foizga oʻsdi. Ushbu sektorning jami chakana savdo tovar aylanmasi hajmidagi ulushi 61,5 foizga teng boʻldi.

Chakana savdo tovar aylanmasi tarkibi
(2021 yil yanvar–dekabr)



Chakana savdo - tovarlarni yetkazib berishda ishlab chiqaruvchilardan iste'molchilarga bo'lgan tovar harakati jarayonidagi xo'jalik aloqalarining so'nggi zanjiri bo'lib hisoblanadi. Chakana savdoda moddiy resurslar muomala jarayonidan jamoa, yakka xoldagi, shaxsiy iste'mol sohasiga o'tadi, ya'ni iste'molchilarning mulki bo'lib qoladi. Bu jarayon oldi-sotdi orqali amalga oshiriladi, chunki iste'molchilar o'zlariga zarur tovarlarni o'zlarining pul daraomadlariga almashishadi. Bunda ishlab chiqarish va muomala jarayonining yangi sikli uchun yangi imkoniyatlar paydo bo'ladi, chunki ushbu xolatda tovarlar pulga aylanadi.

2021 yil yanvar–dekabr oylarida chakana savdo tovar aylanmasi tarkibi davlat va nodavlat shakllari bo'yicha quyidagicha ifodalanadi:

Davlat mulki 8,9 mlrd. so'mni yoki 2020 yilning mos davriga nisbatan 105,6 foizni tashkil qildi.

Nodavlat mulki 14 370,0 mlrd. so'mni yoki 2020 yilning mos davriga nisbatan 107,6 foizni tashkil qildi.

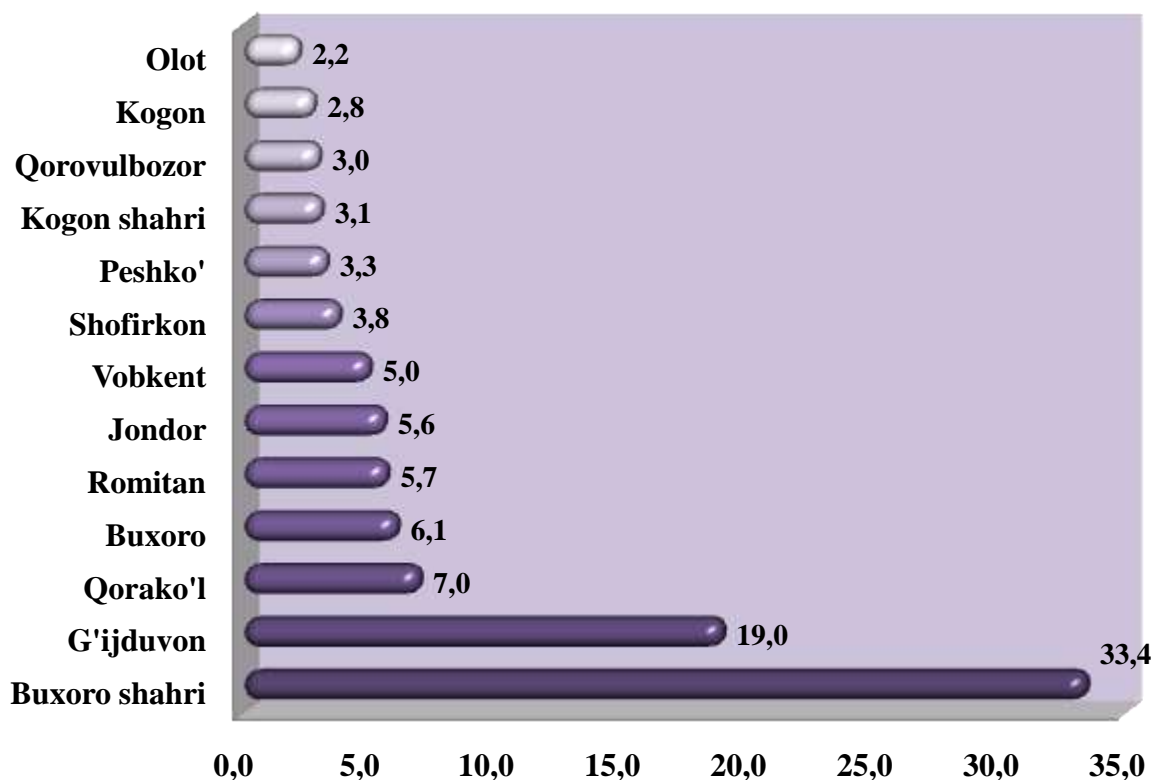
Xo'jalik yurituvchi sub'ektlarning mulkchilik shakllari bo'yicha chakana tovar aylanmasi

	<i>mlrd. so'm</i>	<i>2020 yil yanvar-dekabrga nisbatan, foizda</i>	<i>yakunga nisbatan, foizda</i>
Jami	14 378,9	107,6	100,0
<i>shu jumladan: mulkchilik shakllari bo'yicha</i>			
davlat mulki	8,9	105,6	0,1
nodavlat mulki	14 370,0	107,6	99,9
undan fuqarolarning xususiy mulki	8 837,9	110,9	61,5

Chakana savdo tovar aylanmasi umumiy hajmida eng katta ulush Buxoro shahri 33,4 foizni, G'ijduvon tumani 19,0 foizni, Qorako'l tumani 7,0 foizni, Buxoro tumani 6,1 foizni va Romitan tumani 5,7 foizni tashkil etgan bo'lsa, Olot tumani 2,2 foizni, Kogon tumani 2,8 foizni va Kogon shahrida 3,1 foiz ulush bilan eng past ko'rsatkichni qayd etdi.

Hududlarning jami chakana tovar aylanmasidagi ulushi

2021 yil yanvar-dekabr, foiz hisobida



2021 yil yanvar-dekabr oylarida yirik korxonalarining chakana savdo tovar aylanmasi 19,9 foizga kamaydi. O'z navbatida Qorovulbozor (27,1 foizga), Buxoro shahar (71,7 foizga), Romitan (76,4 foizga), hamda G'ijduvon (79,3 foizga) tumanlarida past o'sish sur'atlari kuzatildi.

Ovqatlanish tashkilotlarining chakana tovar aylanmasi hajmi 408,2 mlrd. so'mni tashkil etdi va 5,4 foizga oshdi. Chakana savdo tovar aylanmasining umumiy hajmida ovqatlanish korxonalarining ulushi 2,8 foizni tashkil etdi. Umumiy ovqatlanish tashkilotlari savdo aylanmasi umumiy hajmida eng katta ulush Buxoro shahri hisobiga to'g'ri keldi va 62,5 foizni tashkil etdi, G'ijduvon tumani 13,1 foizni, Vobkent tumani 4,9 foiz tashkil etgan bo'lsa, Peshko' tumanida 1,8 foizi va Olot tumanida 1,2 foizi eng past ulush ko'rsatkichni qayd etdi.

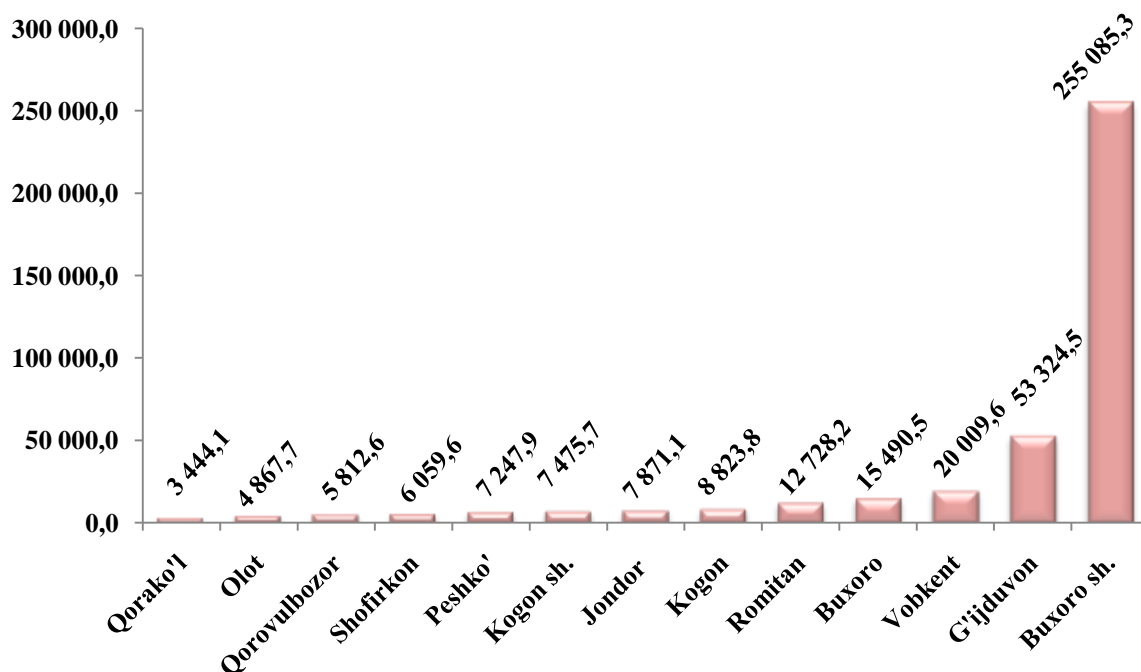
Chakana tovar aylanmasi hududlar kesimida

(umumiy ovqatlanishni qo‘shgan holda)

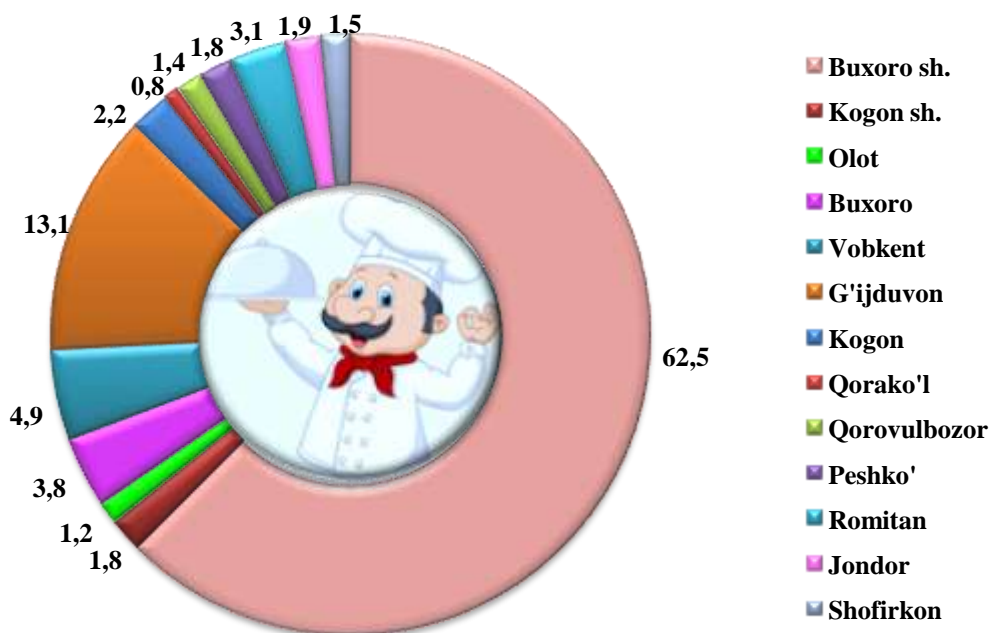
	<i>Jami</i>		<i>Aholi jon boshiga</i>	
	<i>mlrd. so‘m</i>	<i>2020 yil yanvar-dekabrga nisbatan, foizda</i>	<i>ming so‘m</i>	<i>2020 yil yanvar-dekabrga nisbatan, foizda</i>
Viloyat bo‘yicha	14 378,9	107,6	7 328,7	106,1
Buxoro sh.	4 807,4	106,2	17 008,3	105,4
Kogon sh.	440,4	102,1	7 110,1	101,1
<i>tumanlar</i>				
Buxoro	873,9	105,9	5 124,6	104,1
Vobkent	717,7	101,1	5 038,3	99,7
Jondor	801,0	102,1	4 502,1	100,6
Kogon	401,8	134,4	5 007,2	131,9
Olot	320,8	109,9	3 185,2	108,5
Peshko‘	481,2	106,6	3 830,3	104,9
Romitan	816,3	101,4	5 626,7	99,6
Shofirkon	544,3	102,4	3 018,7	101,1
Qorako‘l	1 007,1	101,0	6 057,6	99,8
Qorovulbozor	429,6	150,2	22 886,9	147,1
G‘ijduvon	2 737,4	113,0	8 845,6	111,4

Chakana savdo tovar aylanmasi (ovqatlanish tashkilotlarini qo‘shgan holda) aholi jon boshiga 6,1 foizga ko‘payib, 7 328,7 ming so‘mni tashkil etdi (2020 yil yanvar-dekabr oylarida 6 237,5 ming so‘mni tashkil qilgan edi). O‘rtacha jon boshiga tovar aylanmasining eng yuqori ko‘rsatkichlarni Qorovulbozor tumani (22886,9 ming so‘m), Buxoro shahri (17 008,3 ming so‘m) va G‘ijduvon tumanida (8 845,6 ming so‘m), eng past ko‘rsatkichlarni esa Shofirkon tumanida (3 018,7 ming so‘m), Olot tumanida (3 185,2 ming so‘m) va Peshko‘ tumanida (3 830,3 ming so‘m) qayd etdi.

Umumiy ovqatlanish tovar aylanmasi, (mln.so 'mda)



Hududlarning umumiy ovqatlanishdagi ulushi, foizda



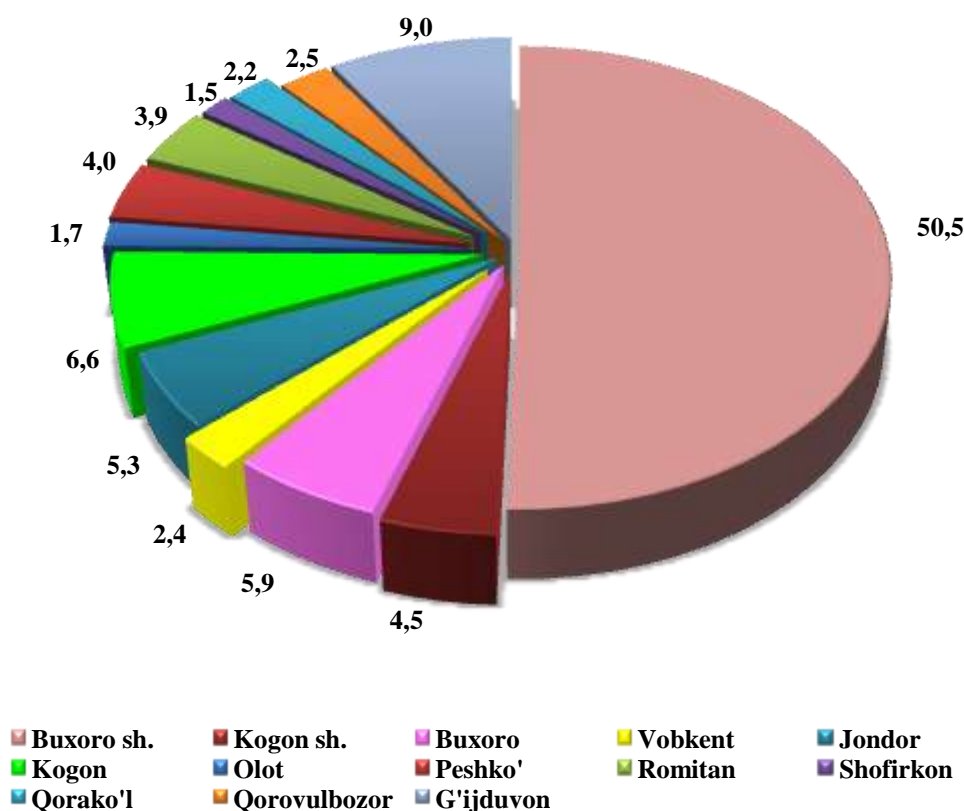
Ovqatlanish tashkilotlari tovar aylanmasi aholi jon boshiga 208,1 ming so'mni tashkil etdi. O'rtacha jon boshiga tovar aylanmasining eng yuqori ko'rsatkichlari Buxoro shahri (902,5 ming so'm) va Qorovulbozor tumani (309,7 ming so'm) kuzatildi.

2021 yil yanvar–dekabr oylarida ulgurji savdo tovar aylanmasi 5 992,2 mlrd. soʻmni yoki 2020 yilning shu davriga nisbatan 121,9 foizni tashkil qildi.

Umumiy ulgurji savdo tovar aylanmasida yirik korxonalarining ulgurji savdo tovar aylanmasi 6,4 foizga koʻpayishi kuzatilib, hajmi 1 477,1 mlrd. soʻmni tashkil etganini koʻrish mumkin.

Xususan, ulgurji savdo tovar aylanmasi hajimda katta ulushga ega boʻlgan Buxoro shahri (30,2 foiz), Vobkent tumani (17,1 foiz), Kogon tumanida (9,2 foiz) tashkil etgan boʻlsa, Qorakoʻl tumani (0,6 foiz), Olot tumani (0,8 foiz) va Shofirkon tumanida (0,4 foiz) ulush bilan eng past koʻrsatkichni qayd etdi.

Buxoro viloyati hududlarining ulgurji savdo tovar aylanmasidagi ulushi, foizda



Kichik korxonalar va mikrofirmalarning ulgurji savdo tovar aylanmasi 27,9 foizga oshib, 4 515,1 mlrd. soʻmga etdi va umumiy ulgurji savdo tovar aylanmasidagi ulushi esa 75,3 foizni tashkil qildi.

Ulgurji savdo tovar aylanmasi hududlar kesimida

	<i>mlrd. so‘m</i>	<i>Jamiga nisbatan, foizda</i>	<i>2020 yil yanvar-dekabrga nisbatan, foizda</i>
Viloyat bo‘yicha	5 992,2	100,0	121,9
Buxoro sh.	1 808,1	30,1	88,7
Kogon sh. tumanlar	210,6	3,5	144,1
Olot	45,0	0,8	108,3
Buxoro	245,6	4,1	70,5
Vobkent	1 022,5	17,1	13,3 m.
G‘ijduvon	497,6	8,3	198,8
Kogon	550,8	9,2	113,5
Qorako‘l	33,9	0,6	56,9
Qorovulbozor	71,2	1,2	69,5
Peshko‘	300,8	5,0	50,3
Romitan	385,4	6,4	130,2
Jondor	795,2	13,3	189,1
Shofirkon	25,5	0,4	48,2

VIII. TASHQI IQTISODIY FAOLIYAT

Viloyatning tashqi savdo aylanmasi 2021 yilning yanvar-dekabr oylarida 1 086,9 mln.AQSH dollarini yoki o'tgan yilning shu davriga nisbatan 130,8 foizni, shu jumladan, eksport 311,3 mln.AQSH dollarini, o'tgan yilga nisbatan 134,8 foizni, import 775,6 mln.AQSH dollarini, o'tgan yilga nisbatan 129,2 foizni tashkil etdi.

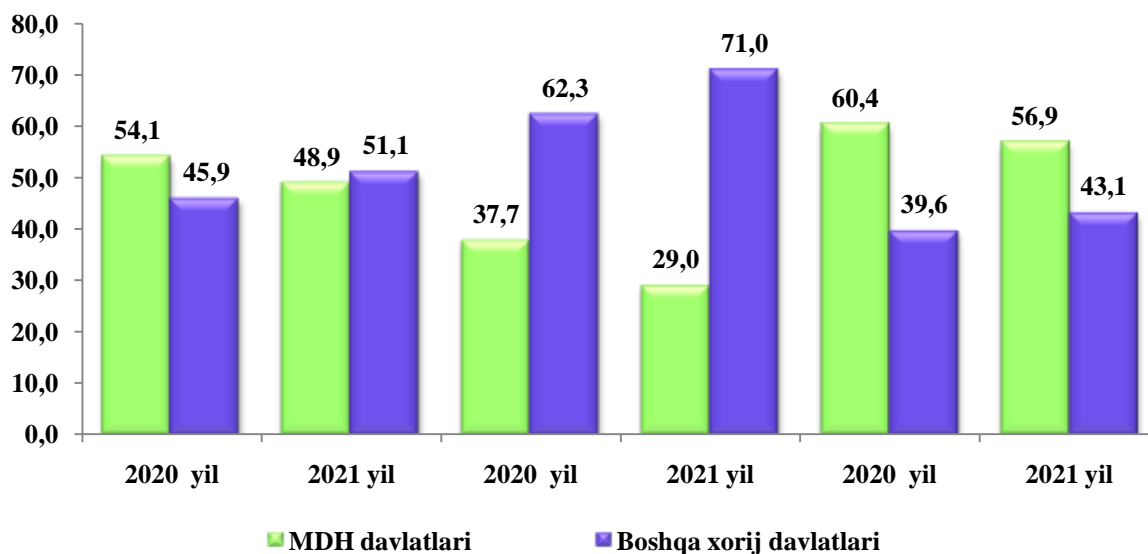
Tashqi savdo saldosi minus 464,3 mln. AQSH dollarni, shu jumladan MDH davlatlari bilan minus 351,4 mln.AQSH dollarni va boshqa davlatlar bilan minus 112,9 mln. AQSH dollarni tashkil etdi.

2021 yil yanvar-dekabr oylarida MDH va boshqa davlatlar kesimida viloyatning tashqi savdo aylanmasi (ming AQSH dollari)

	yanvar-dekabr		2020yil yanvar-dekabrga nisbatan, foizda
	2020 yil	2021 yil	
Tashqi savdo aylanmasi	831 212,2	1 086 850,6	130,8
MDH mamlakatlari	449 371,0	531 955,8	118,4
boshqa xorij mamlakatlari	381 841,2	554 894,8	145,3
Eksport	231 067,6	311 285,0	137,7
MDH mamlakatlari	87 136,9	90 318,6	103,7
boshqa xorij mamlakatlari	143 930,7	220 966,4	153,6
Import	600 144,6	775 565,6	129,2
MDH mamlakatlari	362 234,0	441 637,2	121,9
boshqa xorij mamlakatlari	237 910,6	333 928,4	140,4
Saldo	-369 077,0	-464 280,6	x
MDH mamlakatlari	-275 097,1	-351 318,6	x
boshqa xorij mamlakatlari	-93 979,9	-112 962,0	x

So‘ngi yillarda hukumatimiz tomonidan sanoat tuzilmasini diversifikatsiya qilishni, eksportni qo‘llab – quvvatlash, import o‘rnini bosuvchi tovar va mahsulotlarni ishlab chiqarishni yanada oshirilishi natijasida eksport tarkibida sezilarli o‘zgarishga erishildi. Jumladan, xom-ashyo eksportidan, qo‘shilgan qiymati yuqori, hamda sarmoya talab tovarlar eksportiga yo‘naltirilgan tashqi savdo amalga oshirilmoqda.

2021 yil yanvar-dekabr oylarida viloyat tashqi savdo aylanmasida MDH va boshqa davlatlarning ulushi



Viloyatimiz rezidentlari tomonidan amalga oshirilgan tashqi savdo operatsiyalarida asosiy ulushlarni Osiyo (64,8 foiz), Yevropa (34,6 foiz) davlatlari egallamoqda va ularning umumiy savdo aylanmasidagi ulushi 99,4 foizni tashkil etmoqda.

Buxoro viloyatining 2021 yil yanvar-dekabr oylarida tashqi savdo aylanmasidagi ulushining 48,9 foizi MDH davlatlariga to‘g‘ri keladi qolgan, 51,1 foizi boshqa davlatlar hissasiga to‘g‘ri keladi. Bu ko‘rsatkichlar 2020 yilda mos ravishda 54,1 foizi MDH davlatlariga to‘g‘ri kelgan bo‘lsa, qolgan 45,9 foizi boshqa davlatlar hissasiga to‘g‘ri keldi. Buxoro viloyatining MDH davlatlari bilan olib borilgan tashqi savdo aylanmasi 2021 yil yanvar-dekabr oylariga 532,0 mln. AQSH dollarni tashkil qilgan bo‘lsa, o‘tgan yilning mos davriga nisbatan 18,4 foiz ko‘payish kuzatilgan. Shundan eksport 3,6 foizga va import 21,9 foizga ko‘paygan.

Dunyodagi mamlakatlar orasida eksportda xamkor davlatlar Eron, Rossiya, Xitoy, Turkiya, Afg'oniston hisoblanib, ularning jami eksportdagi ulushi 77,7 foizni tashkil qiladi, importda esa xamkor davlatlar Turkmaniston, Rossiya, Turkiya, Xitoy, Germaniya davlatlari hisoblanadi va ularning ulushi 79,4 foizni tashkil qiladi.

MDH davlatlari orasida tashqi savdo aylanmasida asosiy xamkorlar Rossiya, Turkmaniston, Qozog'iston, Tojikiston va Ukraina davlatlari hisoblanib, ularning jami tashqi savdo aylanmasidagi ulushi 96,0 foizni tashkil qildi. Boshqa davlatlar orasida esa Eron, Turkiya, Xitoy, Germaniya, Italiya, Afg'oniston, Koreya Respublikasi, davlatlarining ulushi 87,1 foizni tashkil qildi.

Tashqi savdo aylanmasida nisbatan katta ulushga ega bo'lgan davlatlar

(2021 yil yanvar–dekabr)

(mln. AQSH dollari)

	<i>Eksport</i>	<i>Import</i>	<i>Tovar aylanmasidagi ulushi, foizda</i>
Rossiya	56,9	181,0	21,9
Turkmaniston	6,4	202,9	19,3
Eron Islom Respublikasi	102,9	30,2	12,2
Turkiya	32,2	91,0	11,3
Xitoy Xalq Respublikasi	35,5	86,8	11,3
Germaniya	1,6	53,9	5,1
Qozog'iston	7,4	33,9	3,8
Italiya	1,6	18,4	1,8
Afg'oniston	14,6	0,6	1,4
Koreya Respublikasi	0,5	14,0	1,3
Tojikiston	8,3	5,2	1,2
Ispaniya	-	9,4	0,9
Ukraina	2,4	6,3	0,8

Viloyatning 2021 yil yanvar-dekabr oylarida tashqi savdoda eng asosiy hamkor davlatlari Rossiya (21,9 foiz), Turkmaniston (19,3 foiz), Eron (12,2 foiz), Turkiya (11,3 foiz) hisoblanib, ularning jami tashqi savdo aylanmasidagi ulushi (64,7 foiz)ni tashkil qiladi.

MDH mamlakatlari bilan tashqi savdo aylanmasi

(ming AQSH dollari)

	<i>Eksport</i>		<i>Import</i>	
	<i>yanvar-dekabr</i>		<i>yanvar-dekabr</i>	
	<i>2020 yil</i>	<i>2021 yil</i>	<i>2020 yil</i>	<i>2021 yil</i>
Jami	87 136,6	90 318,6	600 144,6	441 637,2

shu jumladan:

Rossiya	35 755,7	56 870,7	176 598,1	180 973,7
Turkmaniston	5 836,4	6 361,2	122 954,8	202 895,7
Qozog‘iston	11926,4	7432,1	51004,6	33884,0
Tojikiston	6 227,7	8 280,5	490,6	5 163,4
Ukraina	2 504,8	2 426,3	3 854,2	6 308,4
Qirg‘iziston	23 430,8	7 002,7	449,2	1 126,0
Ozarbayjon	868,5	1 030,8	1 872,7	5 735,0
Belarus	527,6	542,2	4 640,3	5 405,8
Armaniston	0,2	314,0	-	-
Moldova	58,8	58,1	369,5	145,2

Viloyatning eksport tarkibida barcha tovarlar va xizmatlar guruhlarini bo'yicha o'sishi kuzatilmoqda. Nooziq-ovqat xomashyo, yoqilg'idan tashqari eksporti o'tgan yilning shu davriga nisbatan 61,6 foizga oshgan va sanoat tovarlari 48,4 foizga o'sgan.

Import tarkibining umumiy hajmidan 56,5 foizni asosan material turiga qarab klassifikatsiyalangan sanoat va 77,0 foizini mashinalar va transport asbob-uskunalar tashkil qiladi.

2021 yil yanvar-dekabr oylarida eksport-import tarkibi

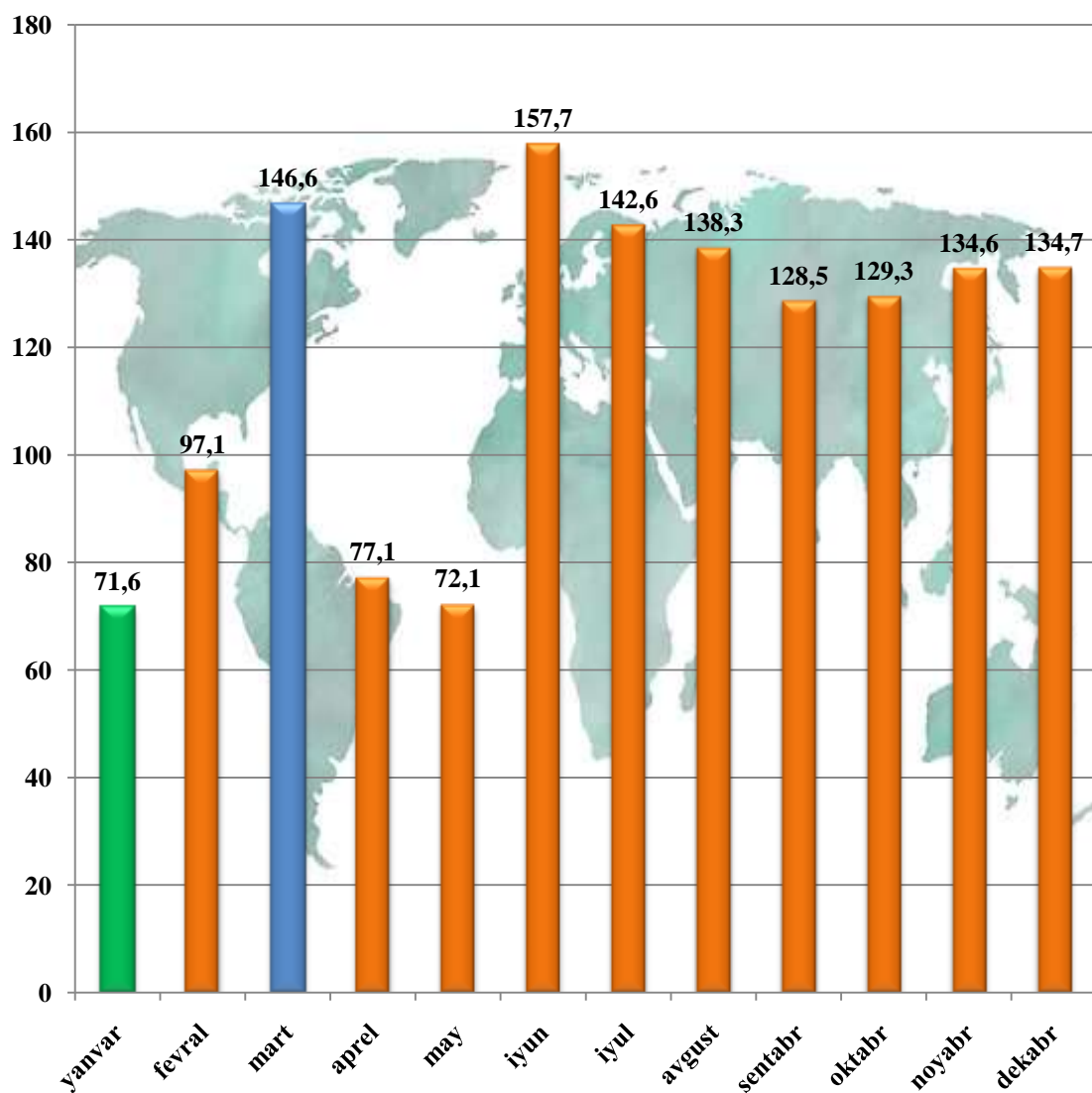
	<i>Eksport va importning umumiy hajmidagi ulushi, foizda</i>		<i>Hajmidagi o'zgarish, foizda</i>
	<i>2020 yil</i>	<i>2021 yil</i>	<i>2020 yil yanvar-dekabr nisbatan, foizda</i>
Eksport tarkibi	100,0	100,0	134,7
Oziq-ovqat mahsulotlari va tirik hayvonlar	11,2	9,2	110,7
Ichimliklar va tamaki	0,7	0,6	115,4
Nooziq-ovqat xomashyo, yoqilg'idan tashqari	34,0	40,8	161,6
Mineral yoqilg'i, yog'lash moylari va shunga o'xshash materiallar	7,0	7,2	139,0
Hayvon va o'simliklar moylari (yog'lari), yog'lar va mumlar	1,6	-	-
Kimyoviy vositalar va boshqa toifalarga kiritilmagan shunga o'xshash mahsulotlar	1,3	0,7	71,5
Asosan material turiga qarab klassifikatsiyalangan sanoat	31,1	34,3	148,4
Mashinalar va transport asbob-uskunalar	1,5	0,1	11,5
Turli xil tayyor buyumlar	7,0	1,0	19,1
Xizmatlar	4,6	6,1	179,2
Import tarkibi	100,0	100,0	129,2
Oziq-ovqat mahsulotlari va tirik hayvonlar	3,7	4,1	141,7
Ichimliklar va tamaki	-	0,1	3,8 m.

	<i>Eksport va importning umumiy hajmidagi ulushi, foizda</i>		<i>Hajmidagi o'zgarish, foizda</i>
	<i>2020 yil</i>	<i>2021 yil</i>	<i>2020 yil yanvar- dekabrga nisbatan, foizda</i>
Nooziq-ovqat xomashyo, yoqilg'idan tashqari	3,6	2,8	100,5
Mineral yoqilg'i, yog'lash moylari va shunga o'xshash materiallar	46,0	43,7	122,8
Hayvon va o'simliklar moylari (yog'lari), yog'lar va mumlar	0,1	0,2	2,7 m.
Kimyoviy vositalar va boshqa toifalarga kiritilmagan shunga o'xshash mahsulotlar	8,6	8,0	119,5
Asosan material turiga qarab klassifikatsiyalangan sanoat	7,3	8,9	156,5
Mashinalar va transport asbob-uskunalar	20,8	28,5	177,0
Turli xil tayyor buyumlar	9,5	3,7	50,4
Xizmatlar	0,4	-	-

Viloyatimizda tashqi savdoni qo'llab-quvvatlash hamda MDH davlatlari bilan ushbu sohadagi hamkorlikni yanada mustahkamlash bo'yicha olib borilayotgan choratadbirlar natijasida 2021 yil yanvar-dekabr oylarida tashqi savdo aylanmasida MDH davlatlarining ulushi 48,9 foizni tashkil etib, hamda tashqi savdo aylanmasi o'tgan yilning shu davriga nisbatan 118,4 foizni tashkil etdi.

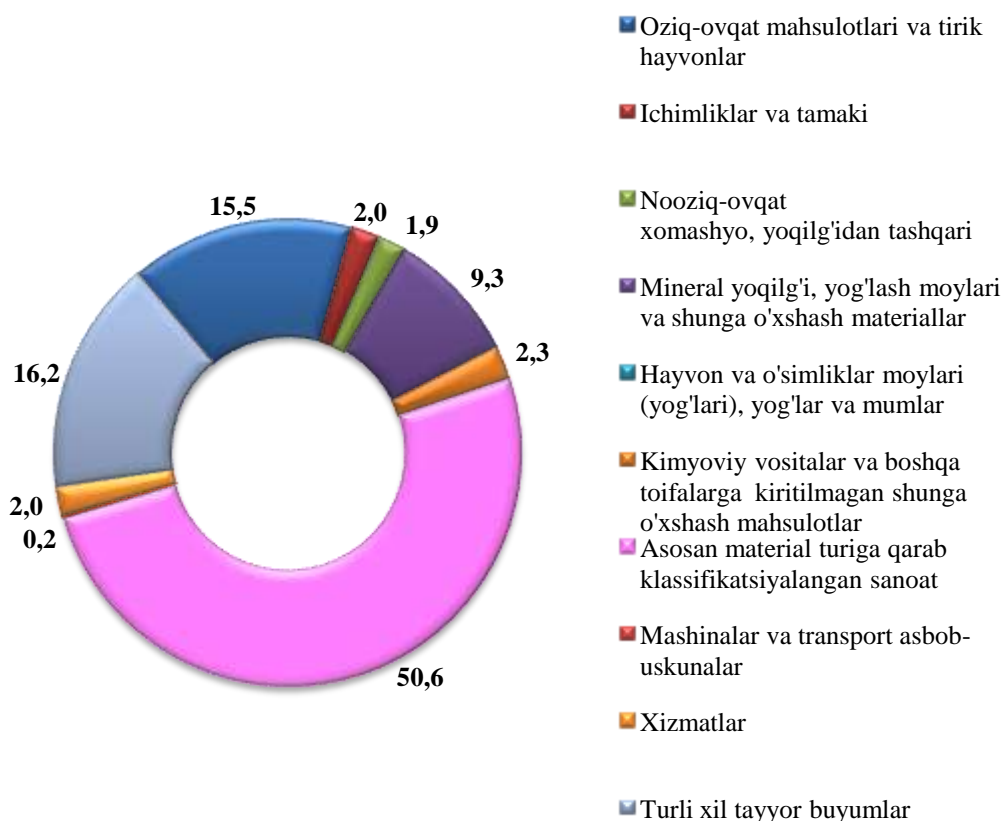
Boshqa xorijiy davlatlarning viloyatimiz tashqi savdo aylanmasidagi ulushi 2021yil yanvar- dekabr oylarida 51,1 foizni tashkil qilgan bo'lsa, o'tgan yilning ushbu davrida esa tashqi savdo aylanmasidagi ulushi 45,9 foizga etdi. O'tgan yilning mos davriga nisbatan 5,2 foizga ko'paydi.

Tovar va xizmatlar eksportining o‘shish sur‘atlari dinamikasi (2021 yil; o‘tgan yilga nisbatan, foiz.)



2021 yil yanvar-dekabr oylarida eksport qilingan tovarlar va xizmatlar tarkibining tahlili shuni ko‘rsatmoqdaki, tovarlar va xizmatlar tarkibida o‘tgan yilning shu davriga nisbatan sezilarli o‘zgarishlar qayd etildi.

2021 yil yanvar-dekabr oylarida MDH amalga oshirilgan eksport tarkibi
(jami nisbatan foizda)



Xizmatlar eksporti hajmi 19,1 mln.AQSH dollarini yoki eksport hajmining 6,1 foizni tashkil etib, o'tgan yilning shu davriga nisbatan 78,5 foizga ko'payganligi kuzatildi. Xizmatlar eksporti tarkibining asosiy ulushi transport xizmatlari, turizm xizmatlari, telekommunikatsiya, kompyuter va axborot xizmatlari hamda moliyaviy xizmatlar hissasiga to'g'ri keladi.

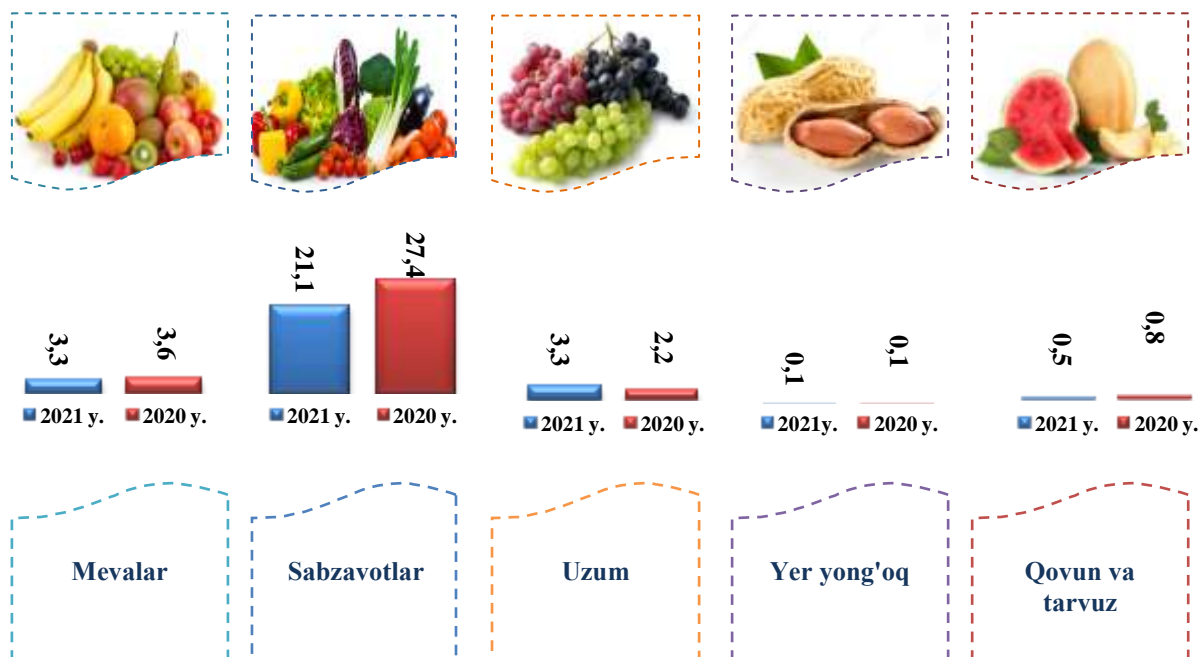
Meva-sabzavot mahsulotlari eksporti

2021 yil yanvar-dekabr oylarida jami 28,1 ming tonnadan ziyod meva-sabzavot mahsulotlari 16,1 mln.AQSH dollariga eksport qilindi (8,4 foiz) kamaygan. Meva-sabzavot mahsulotlarining eksport tarkibiga qaralsa, 2021 yil yanvar-dekabr oylarida 21,1 ming tonna sabzavotlar 11,3 mln.AQSH dollariga eksport qilingan.

Shuningdek, 7,0 ming tonna meva va rezavorlar 4,8 mln.AQSH dollariga eksport qilingan bo'lib, eksport hajmi o'tgan yilning mos davriga nisbatan 1,5 mln.AQSH dollariga kamaygan.

Shuni aytib o‘tish joizki, mamlakatimizda eksport salohiyatini kengaytirish, yangi bozorlarni o‘zlashtirish natijasida meva-sabzavot mahsulotlari, uzum, poliz, dukkakli ekinlar, shuningdek, quritilgan sabzavot va mevalarni eksport qilish hajmi oshib bormoqda. Jumladan, 2021 yilning yanvar-dekabr oylarida meva-rezavorlar hamda sabzavotlar eksport hajmi 16,1 mln.AQSH dollariga yetdi (o‘tgan yilning mos davriga nisbatan 8,4 foizga kamaygan).

Meva-sabzavot mahsulotlarining tarkibi yanvar-dekabr oylari (ming t.)



Viloyatda etishtirilgan meva va sabzavot mahsulotlarining asosiy bozorlari eksport geografiyasi

Davlat nomi	2020 yil yanvar-dekabr			2021 yil yanvar-dekabr		
	ming tonna	mln AQSH dollari	ulushi, foiz	ming tonna	mln AQSH dollari	ulushi, foiz
Qozog‘iston	18,1	7,8	44,3	15,5	6,2	38,5
Xitoy	7,9	5,3	30,1	5,5	5,0	31,1
Rossiya	3,2	1,7	9,7	5,7	3,6	22,4
Afg‘oniston	4,4	1,2	6,8	1,2	1,1	6,8
Boshqa davlatlar	2,0	1,6	9,1	0,2	0,2	1,2

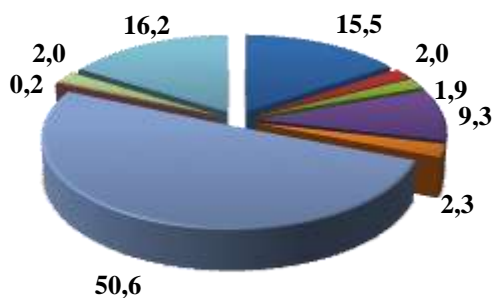
2021 yil yanvar-dekabr oylarida import hajmi 775,6 mln.AQSH dollariga (o'sish sur'ati 29,2 foiz) teng bo'ldi. Import tarkibida eng katta ulush mashinalar va transport asbob-uskunalar (28,5 foiz), mineral yoqilg'i, yog'lash moylari va shunga o'xshash materiallar (43,7 foiz) va sanoat tovarlari (8,9 foiz) guruhlari hisobiga to'g'ri keladi.

Import tarkibi
(2021 yil yanvar-dekabr)

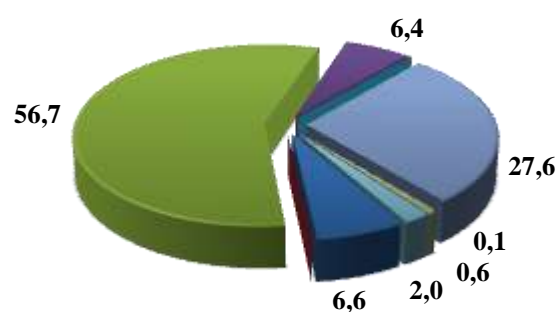
	<i>Mln.AQSH doll.</i>	<i>2020 yil yanvar– dekabrga nisbatan, foizda</i>	<i>Jamiga nisbatan, foizda</i>
Import	775,6	129,2	100,0
Oziq-ovqat mahsulotlari va tirik hayvonlar	31,7	141,7	4,1
Ichimliklar va tamaki	0,6	3,8 m.	0,1
Nooziq-ovqat xomashyo, yoqilg'idan tashqari	21,9	100,5	2,8
Mineral yoqilg'i, yog'lash moylari va shunga o'xshash materiallar	338,9	122,8	43,7
Hayvon va o'simliklar moylari (yog'lari), yog'lar va mumlar	1,4	2,7 m.	0,2
Kimyoviy vositalar va boshqa toifalarga kiritilmagan shunga o'xshash mahsulotlar	62,0	119,5	8,0
Asosan material turiga qarab klassifikatsiyalangan sanoat	68,9	156,5	8,9
Mashinalar va transport asbob-uskunalar	221,4	177,0	28,5
Turli xil tayyor buyumlar	28,8	50,4	3,7

2021 yil yanvar-dekabr oylarida MDH va boshqa xorij davlatlari bilan amalga oshirilgan import tarkibi, (foizda)

MDH davlatlari



Boshqa xorij davlatlari



- Oziq-ovqat mahsulotlari va tirik hayvonlar
- Ichimliklar va tamaki
- Nooziq-ovqat xomashyo, yoqilg'idan tashqari
- Mineral yoqilg'i, yog'lash moylari va shunga o'xshash materiallar
- Hayvon va o'simliklar moylari (yog'lari), yog'lar va mumlar
- Kimyoviy vositalar va boshqa toifalarga kiritilmagan shunga o'xshash mahsulotlar
- Asosan material turiga qarab klassifikatsiyalangan sanoat
- Mashinalar va transport asbob-uskunalar
- Turli xil tayyor buyumlar
- Xizmatlar
- Boshqalar

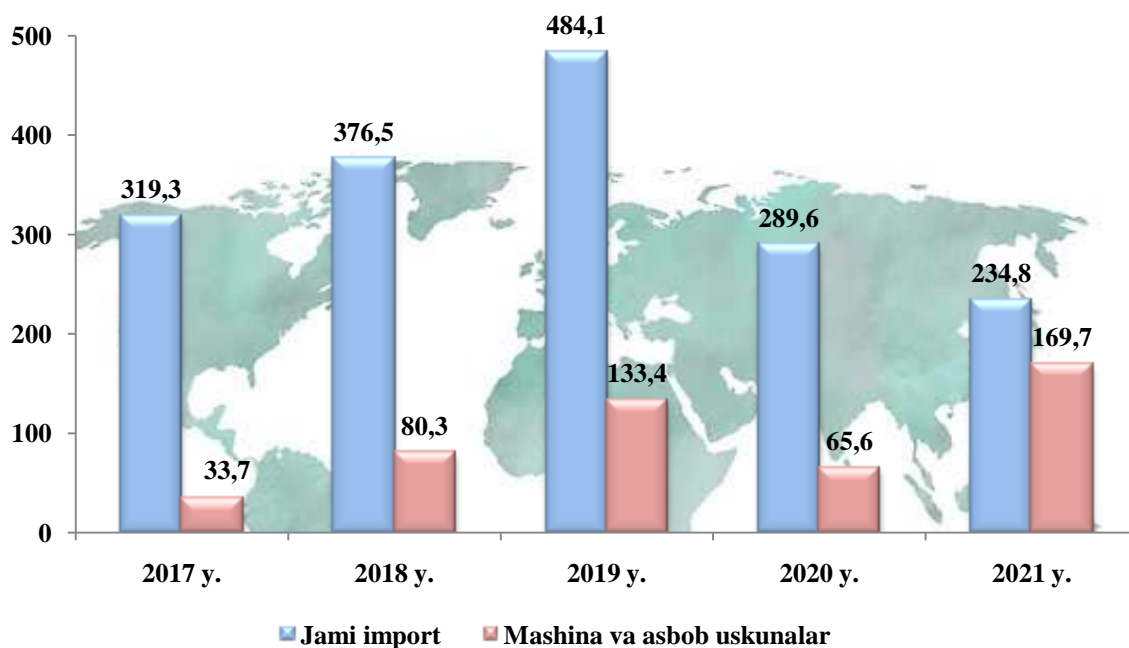
**MDH va boshqa davlatlar bilan amalga oshirilgan import tarkibi
(2021 yil yanvar-dekabr)**

	<i>MDH davlatlari</i>		<i>Boshqa davlatlar</i>	
	<i>mln AQSH doll.</i>	<i>Jamiga nisbatan, foizda</i>	<i>mln AQSH doll.</i>	<i>Jamiga nisbatan, foizda</i>
Import	441,6	100,0	333,9	100,0
Oziq-ovqat mahsulotlari va tirik hayvonlar	22,9	5,2	8,7	2,6
Ichimliklar va tamaki	0,5	0,1	-	-

	<i>MDH davlatlari</i>		<i>Boshqa davlatlar</i>	
	<i>mln AQSH doll.</i>	<i>Jamiga nisbatan, foizda</i>	<i>mln AQSH doll.</i>	<i>Jamiga nisbatan, foizda</i>
Nooziq-ovqat xomashyo, yoqilg'idan tashqari	18,5	4,2	3,4	1,0
Mineral yoqilg'i, yog'lash moylari va shunga o'xshash materiallar	338,3	76,5	0,6	0,2
Hayvon va o'simliklar moylari (yog'lari), yog'lar va mumlar	1,4	0,3	-	-
Kimyoviy vositalar va boshqa toifalarga kiritilmagan shunga o'xshash mahsulotlar	17,9	4,1	44,1	13,2
Asosan material turiga qarab klassifikatsiyalangan sanoat	32,6	7,4	36,3	10,9
Mashinalar va transport asbob-uskunalar	7,7	1,8	213,7	64,0
Turli xil tayyor buyumlar	1,8	0,4	27,1	8,1

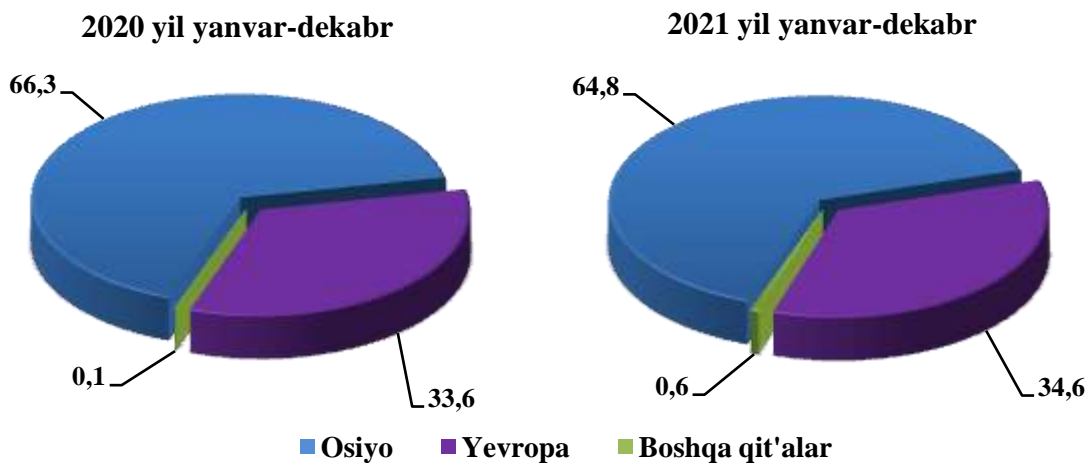
2021 yil yanvar-dekabr oylarida viloyatimizga 60 dan ortiq xorijiy davlatlardan tovar va xizmatlar importi amalga oshirilgan. Shulardan 7 ta eng yirik bo'lgan Turkmaniston, Rossiya Federatsiyasi, Turkiya, Xitoy Xalq Respublikasi, Germaniya, Qozog'iston va Eron hamkor davlatlaridan jami import hajmi 679,7 mln.AQSH.dollariga teng. Bu esa umumiy import hajmining 87,6 foizni tashkil qiladi.

Mashina va uskunalar importi dinamikasi
(yanvar-dekabr oylari; mln.AQSH dollari)



Mashina va asbob uskunalar importining ortib borishi to'g'ridan to'g'ri investitsiyalarning o'zlashtirilishi, ishlab chiqarish quvvatlarini tashkil qilinishi va modernizatsiya qilinishida o'z aksini topadi.

Tashqi savdo aylanmasining qit'alar bo'yicha tarkibi
(umumiy hajmga nisbatan, foiz hisobida)



IX. KICHIK TADBIRKORLIK

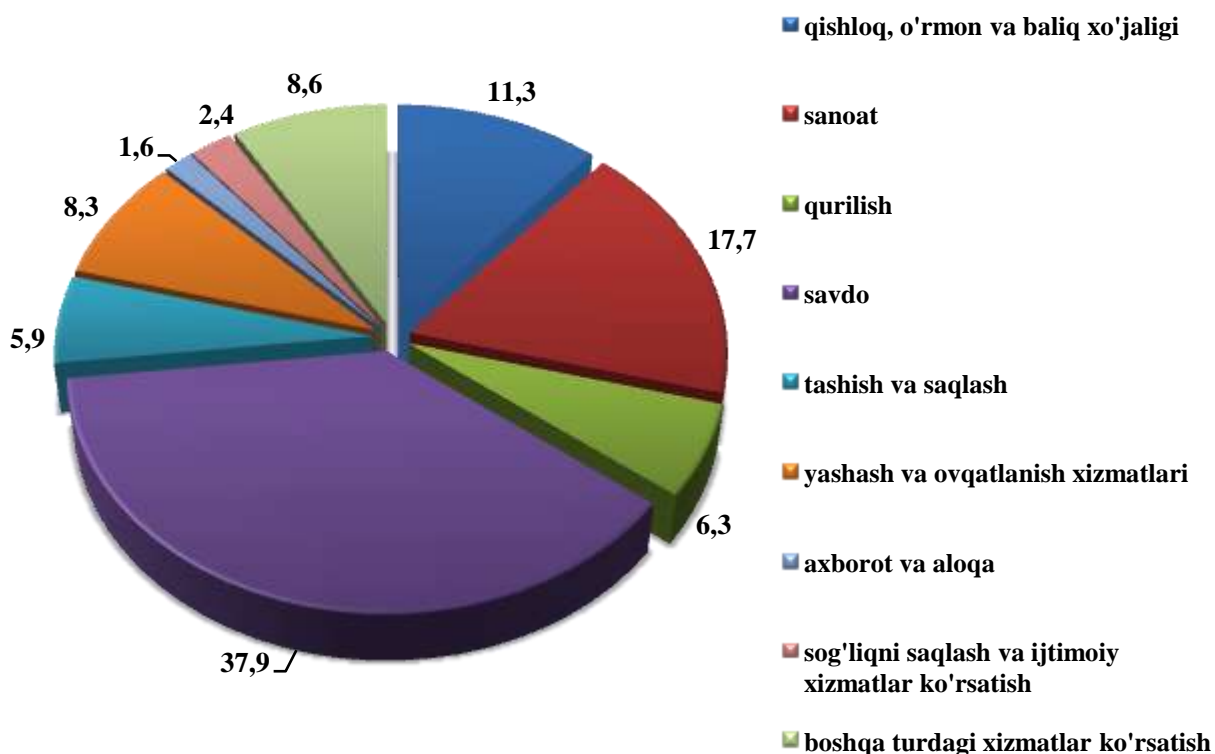
2022 yil 1 yanvar holatiga ro'yxatga olingan jami kichik tadbirkorlik (biznes) sub'ektlari (dehqon va fermer xo'jaliklarisiz) ning soni 29 538 tani tashkil qildi, bu o'tgan yilning shu davriga nisbatan 113,2 foizga o'sgan.

2021 yil yanvar-dekabr oylarida 6 418 ta kichik korxonalar va mikrofirmalar (fermer va dehqon xo'jaliklarisiz) tashkil qilindi, bu o'tgan yilning shu davriga nisbatan 108,3 foizni tashkil etdi.

Eng ko'p kichik korxonalar va mikrofirmalar savdo (37,9 foiz), sanoat (17,7 foiz), qurilish (6,3 foiz), qishloq, o'rmon va baliqchilik xo'jaligi (11,3 foiz), yashash va ovqatlanish (8,3 foiz) va boshqa tarmoqlarda tashkil etilgan.

2021 yil yanvar-dekabr oylarida iqtisodiy faoliyat turlari bo'yicha yangi tashkil etilgan kichik korxonalar va mikrofirmalarning ulushi

(foizda)

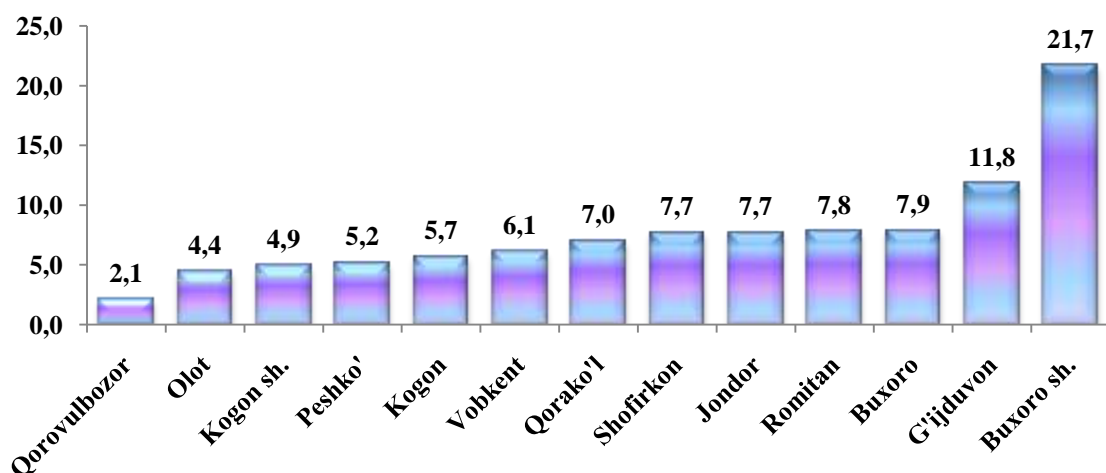


**Hududlar bo'yicha yangi tashkil topgan kichik korxonalar
va mikrofirmalar, birlikda**

	<i>yanvar-dekabr 2020 yil</i>	<i>yanvar-dekabr 2021 yil</i>
Buxoro viloyati	5 928	6 418
Buxoro sh.	1 232	1 396
Kogon sh.	330	316
<i>tumanlar</i>		
Buxoro	528	510
Vobkent	393	393
Jondor	398	491
Kogon	404	367
Olot	262	284
Peshko'	411	331
Romitan	543	498
Shofirkon	320	491
Qorako'l	329	452
Qorovulbozor	175	132
G'ijduvon	603	757

2021 yil yanvar-dekabr oylarida yangi tashkil topgan kichik korxonalar va mikrofirmalar hududlar bo'yicha eng ko'p Buxoro shahri (1 396 ta), G'ijduvon (757 ta), hamda Romitan (498 ta), Buxoro (510 ta), Jondor (491 ta), tumanlarida tashkil etildi. Kogon, Jondor, Vobkent tumanlarida bu ko'rsatkich o'rta darajani tashkil etgan. Eng past ko'rsatkichni Qorovulbozor (132 ta) tumanida tashkil etilgan.

2021 yil yanvar-dekabr oylarida yangi tashkil topgan kichik korxonalar va mikrofirmalarning hududlar bo'yicha ulushi, foiz hisobida



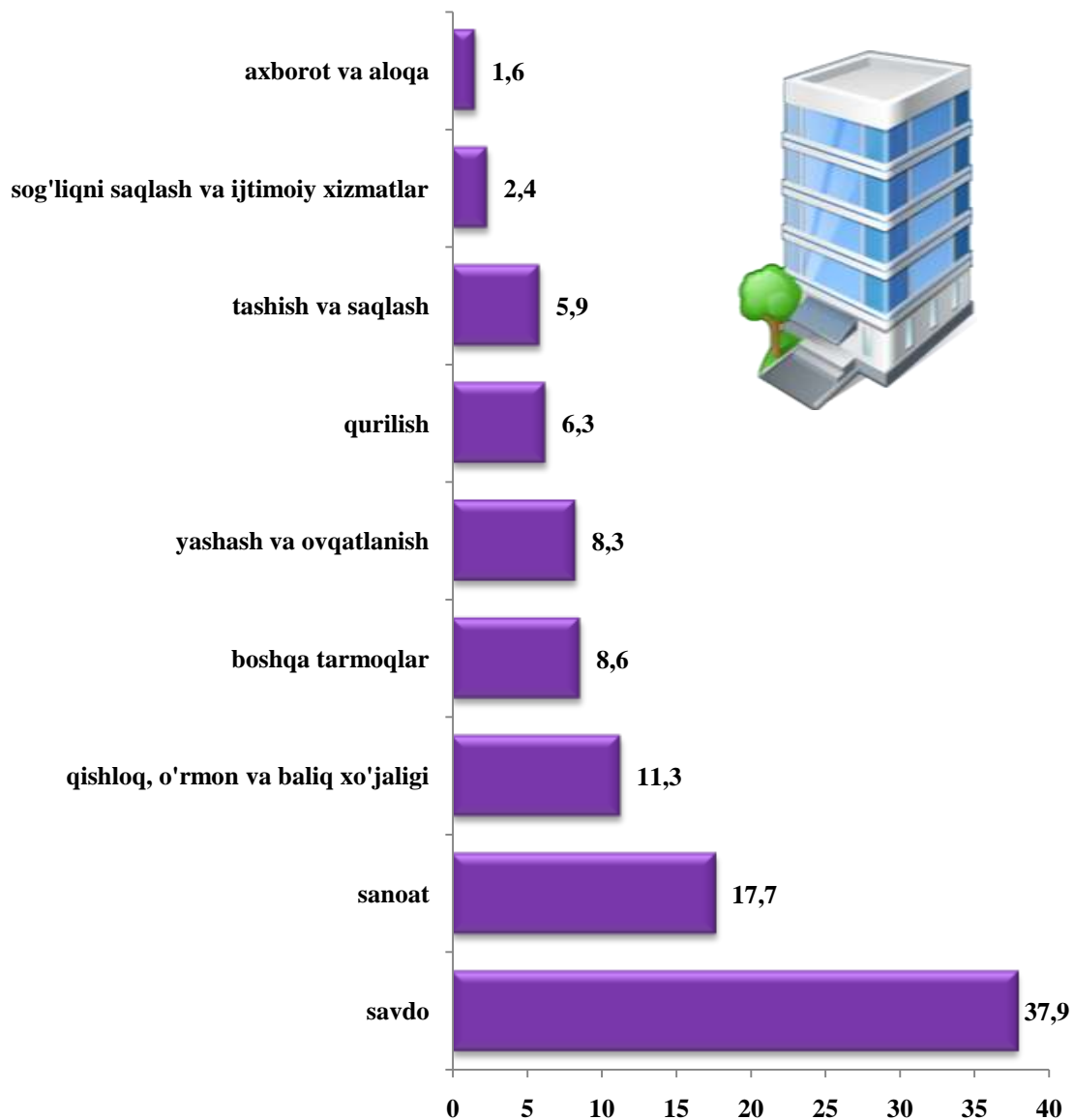
2021 yil yanvar-dekabr holatiga hududlar bo'yicha yangi tashkil topgan kichik korxonalar va mikrofirmalarning jami miqdoridan eng ko'p ulush Buxoro shahriga 21,7 foiz, G'ijduvon tumani 11,8 foiz, Buxoro tumani 7,9 foiz, Romitan tumani 7,8 foiz, Jondor tumani 7,7 foiz, Shofirkon tumani 7,7 foiz, Kogon tumani 5,7 foiz, Peshko' tumani 5,2 foiz, eng past ko'rsatkich Qorovulbozor tumanida 2,1 foizni tashkil etdi.

Iqtisodiy faoliyat turlari bo'yicha yangi tashkil topgan kichik korxonalar va mikrofirmalar, birlikda

	<i>yanvar-dekabr 2020 yil</i>	<i>yanvar- dekabr 2021 yil</i>
Jami	5 928	6 418
Qishloq, o'rmon va baliqchilik xo'jaligi	992	726
Sanoat	1 086	1 136
Qurilish	353	407
Savdo	2 044	2 434
Tashish va saqlash	264	380
Yashash va ovqatlanish bo'yicha xizmatlar	575	534
Axborot va aloqa	62	102

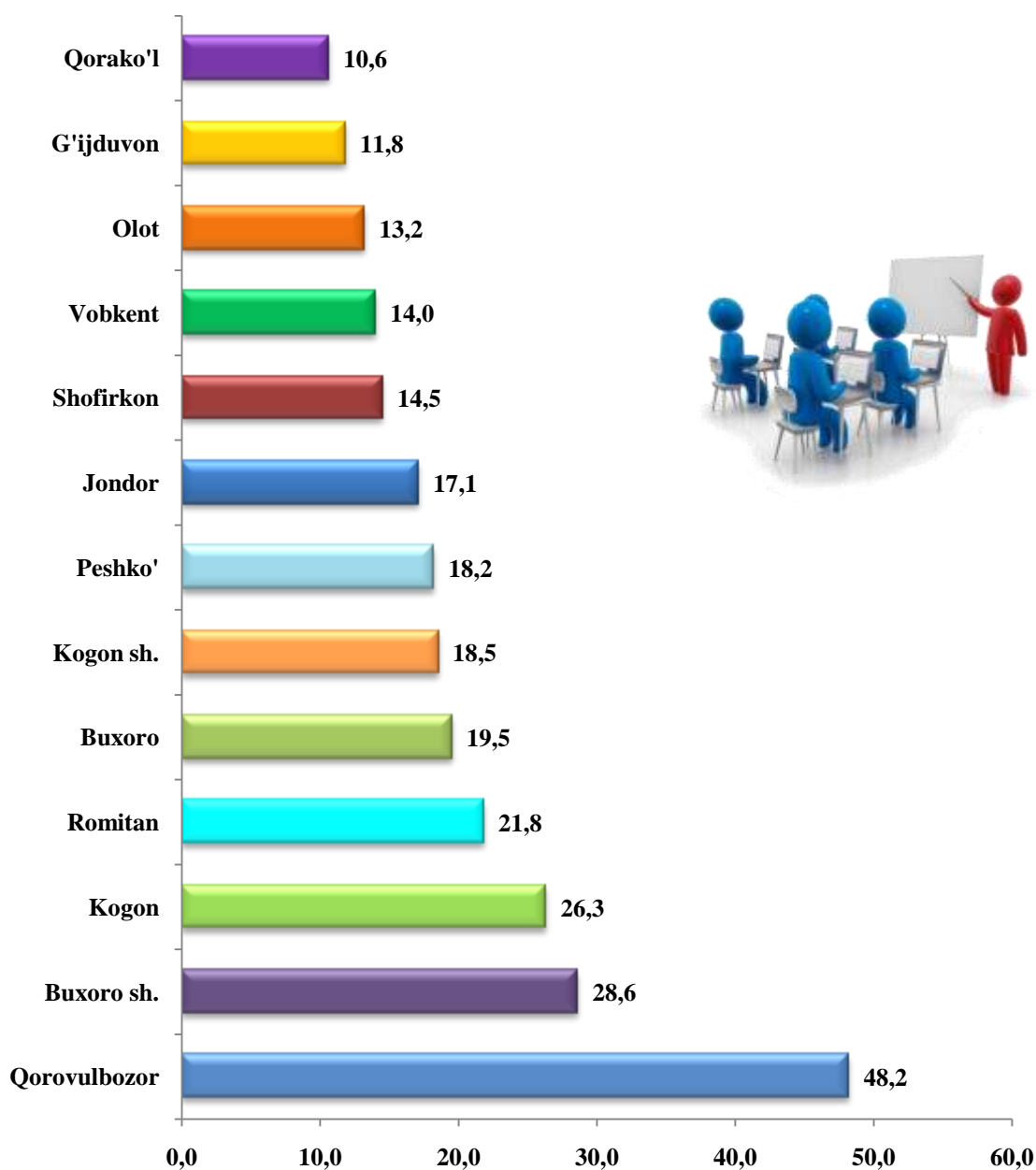
	<i>yanvar-dekabr 2020 yil</i>	<i>yanvar- dekabr 2021 yil</i>
Sog'liqni saqlash va ijtimoiy xizmatlar ko'rsatish	104	154
Boshqa turdagi xizmatlar	448	545

Yangi tashkil topgan kichik korxonalar va mikrofirmalarning iqtisodiy faoliyat turlari bo'yicha ulushi (foiz hisobida)



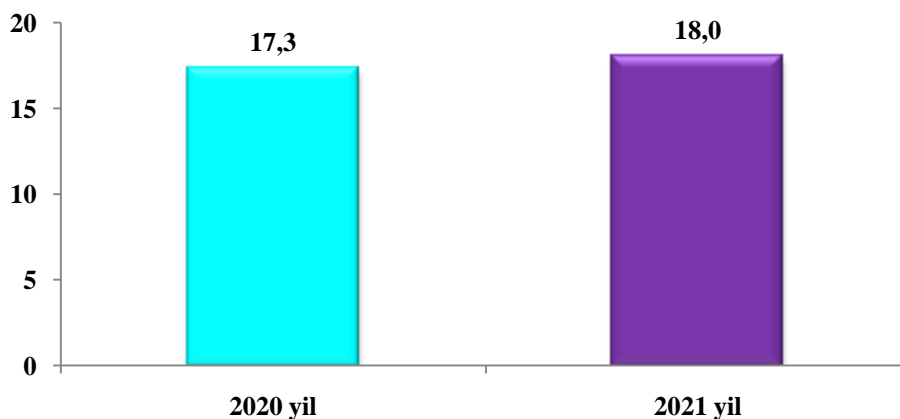
2022 yil 1 yanvar xolatida kichik tadbirkorlik sub'ektlarining soni (har 1000 aholiga, birlikda) hududlar bo'yicha eng ko'p ko'rsatkich Qorovulbozor tumanida 48,2 birlikda, Buxoro shahrida 28,6 birlikda, Kogon tumanida 26,3 birlikda, Romitan tumanida 21,8 birlikda, Buxoro tumanida 19,5 birlikda va Peshko' tumanida 18,2 birlikda bo'lib, o'rtacha ko'rsatkich 7,5-13,2 birlik oralig'ida Jondor, Kogon shahar, Shofirkon va Olot tumanlarida aniqlandi. Qorako'l tumanida 10,6 birlikda ushbu ko'rsatkich past bo'lib qolmoqda.

2022 yil 1 yanvar holatida hududlar bo'yicha kichik tadbirkorlik sub'ektlarining soni
(har 1000 aholiga, birlikda)



Agar, 2020 yil yanvar-dekabr oylarida kichik tadbirkorlik sub'ektlarining soni (har 1000 aholiga, birlikda) 17,3 birlikni tashkil etgan bo'lsa, 2021 yil yanvar-dekabr oylarida bu ko'rsatkich 18,0 birlikka etdi va 2020 yilning shu davriga nisbatan 0,7 birlik yuqori.

Yanvar-dekabr oylarida kichik tadbirkorlik sub'ektlarining soni
(har 1000 aholiga, birlikda;)



2021 yil yanvar-dekabr oylarida kichik tadbirkorlik (biznes) sub'ektlari tomonidan:

-sanoat mahsuloti ishlab chiqarish hajmi 8116,9 mlrd. so'mni (jami sanoat ishlab chiqarishining 39,0 foizi) yoki 2020 yil yanvar-dekabrga nisbatan fizik hajm indeksi 112,1 foizni tashkil qildi;

- 28 608,8 mlrd. so'mlik qishloq, o'rmon va baliqchilik xo'jaliklarining ishlab chiqarilgan (ko'rsatilgan xizmatlar) tashkil qilib, o'sish sur'ati 103,7 foizni (qishloq, o'rmon va baliqchilik xo'jaliklari yalpi mahsulotining 98,1 foizi) tashkil qildi;

-6 629,1 mlrd. so'mlik investitsiyalar (umumiy investitsiyalar hajmining 34,9 foizi) o'zlashtirildi va 2020 yil yanvar-dekabrga nisbatan o'sish sur'ati 122,3 foizini tashkil qildi;

- 5 484,8 mlrd. so'mlik qurilish ishlari (qurilish ishlari umumiy hajmining 74,4 foizi) bajarildi va 2020 yil yanvar- dekabrga nisbatan o'sish sur'ati 105,1 foizni tashkil qildi;

-avtomobil transporti yuk aylanmasining 104,9 foizni (viloyat jami avtomobil transporti yuk aylanmasining 79,5 foizi), yo'lovchi aylanmasining esa 109,4 foizni (umumiy yo'lovchi aylanmasining 97,9 foizi) tashkil qildi;

- 8 427,0 mlrd. so'mlik xizmatlar ko'rsatilib (jami xizmatlar hajmining 66,2 foizi) 2020 yil yanvar-dekabrga nisbatan o'sish sur'ati 118,5 foizini tashkil qildi;

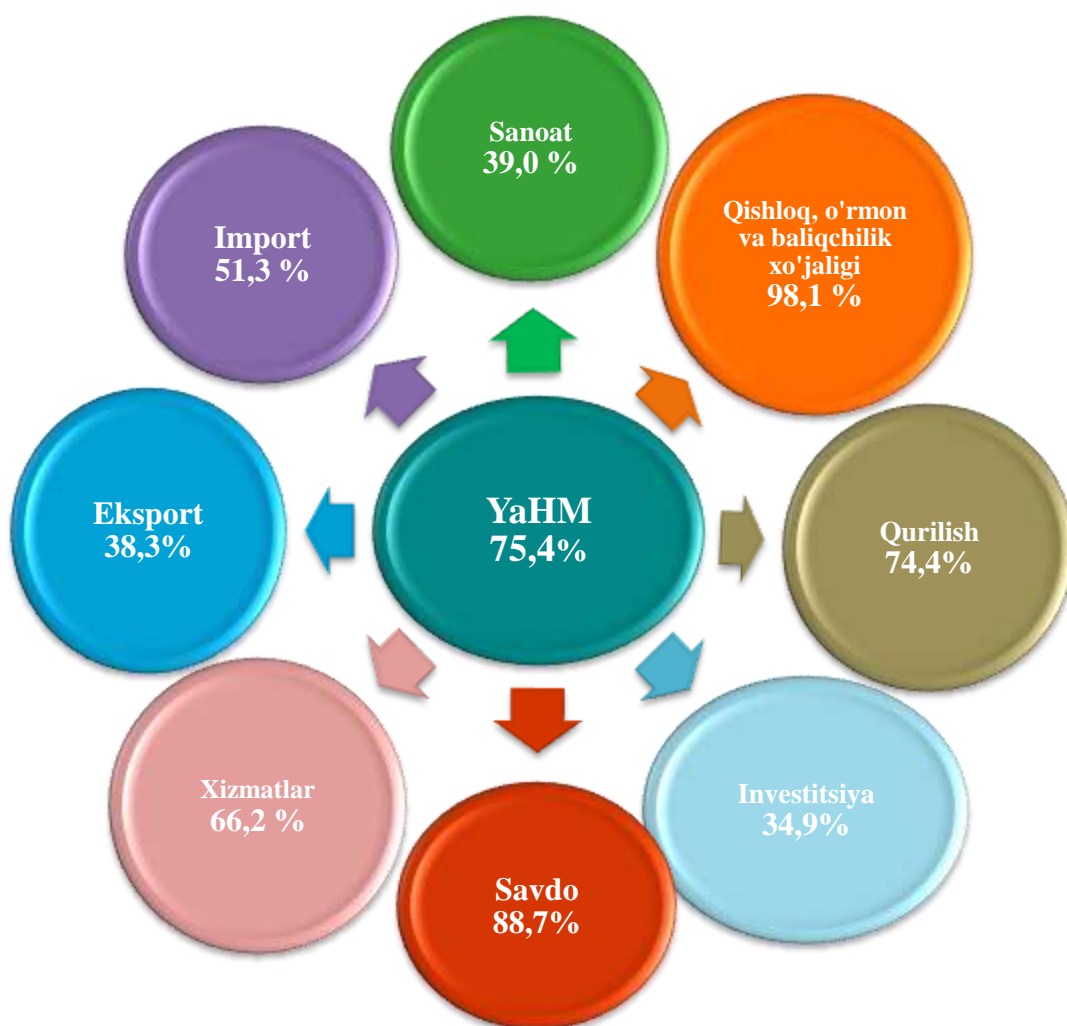
-chakana tovar aylanmasi umumiy hajmining 88,7 foizi yoki 12 752,8 mlrd. so‘mi (o‘sish sur‘ati 12,5 foizni tashkil qildi) shakllantirildi.

- 119,2 mln.AQSH dollari (umumiy eksport hajmining 38,3 foizi) miqdorida mahsulotlar (tovar va xizmatlar) eksport qilindi, bu esa 2020 yilning mos davriga nisbatan 18,2 mln.AQSH dollarga yoki 18,0 foizga ko‘paydi, mos ravishda 397,9 mln. AQSH dollari (umumiy import hajmining 51,3 foizi) miqdorida mahsulotlar (tovar va xizmatlar) import qilindi, bu esa 2020 yilning mos davriga nisbatan 117,5 mln.AQSH dollarga oshdi.

Yanvar-dekabr oylarida kichik tadbirkorlikning asosiy ko‘rsatkichlari

	<i>O‘lchov birligi</i>	<i>2020 yil</i>	<i>2021 yil</i>	<i>(+-)</i>
Faoliyat yuritayotgan kichik korxonalar va mikrofirmalar soni	birlik	24 809	27 690	2 881
Yangi tashkil etilgan kichik korxonalar va mikrofirmalar	birlik	5 928	6 418	490
YAHM	foiz	75,6	75,4	-0,2
Sanoat	foiz	35,4	39,0	3,6
Qishloq, o‘rmon va baliqchilik xo‘jaligi	foiz	98,4	98,1	-0,3
Investitsiya	foiz	39,1	34,9	-4,2
Qurilish	foiz	79,3	74,4	-4,9
Savdo	foiz	84,8	88,7	3,9
Xizmatlar	foiz	66,8	66,2	-0,6
Yuk tashish	foiz	88,5	91,0	2,5
Yuk aylanmasi	foiz	82,8	79,5	-3,4
Yo‘lovchi tashish	foiz	95,8	97,0	1,2
Yo‘lovchi aylanmasi	foiz	90,6	97,7	7,3
Eksport	foiz	43,7	38,3	-5,4
Import	foiz	46,7	51,3	4,6

**2021 yil yanvar-dekabr oylarida iqtisodiyot tarmoqlarida
kichik tadbirkorlik ulushining tuzilishi**



**2021 yil yanvar-dekabr oylarida kichik tadbirkorlik sub'ektlari mahsuloti (ishlar,
xizmatlar) umumiy hajmidagi xususiy tadbirkorlikning
(fuqarolar mulki) ulushi**

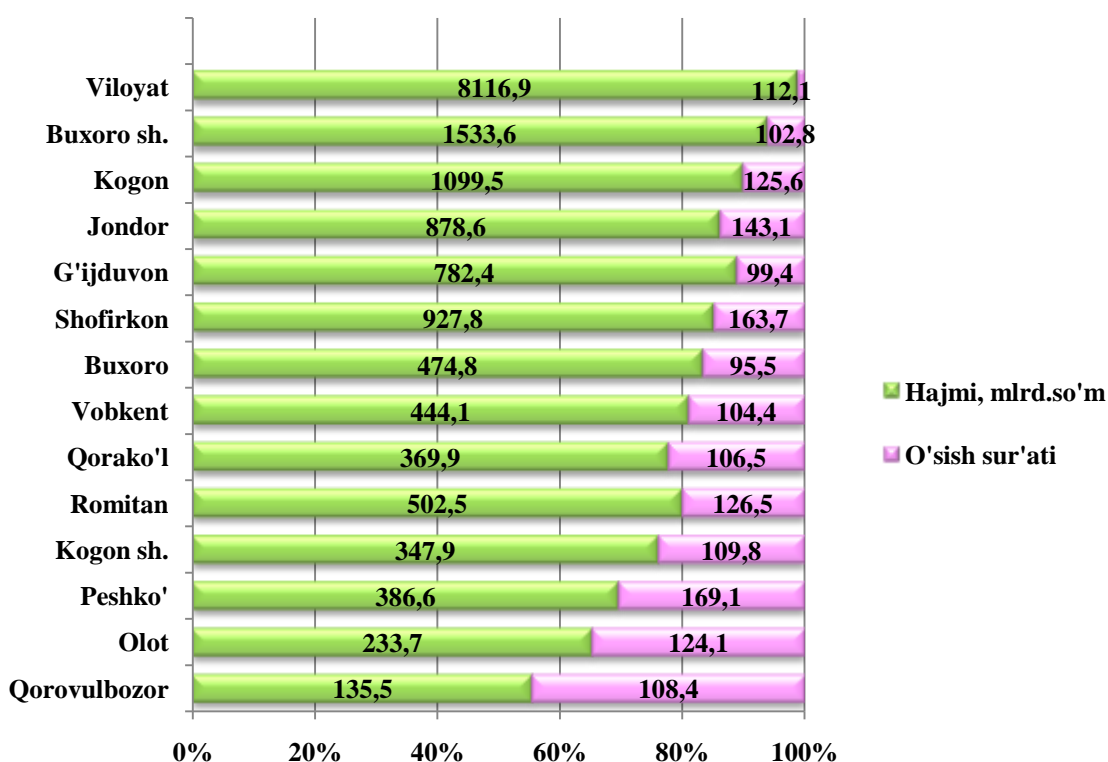
	<i>Kichik tadbirkorlik sub'ektlari mahsuloti (ish, xizmat) hajmi, mlrd.so'm</i>	<i>Kichik tadbirkorlik sub'ektlari mahsuloti (ish, xizmat) hajmida xususiy sektor ulushi, foizda</i>
Qishloq, o'rmon va baliqchilik xo'jaligi	28 608,8	100,0
Sanoat	8 116,9	99,3
Qurilish	5 484,8	34,9
Chakana savdo	12 752,8	88,7

Kichik tadbirkorlikning asosiy iqtisodiy ko'rsatkichlardagi ulushi

(umumiy hajmiga nisbatan mlrd. so'mda)

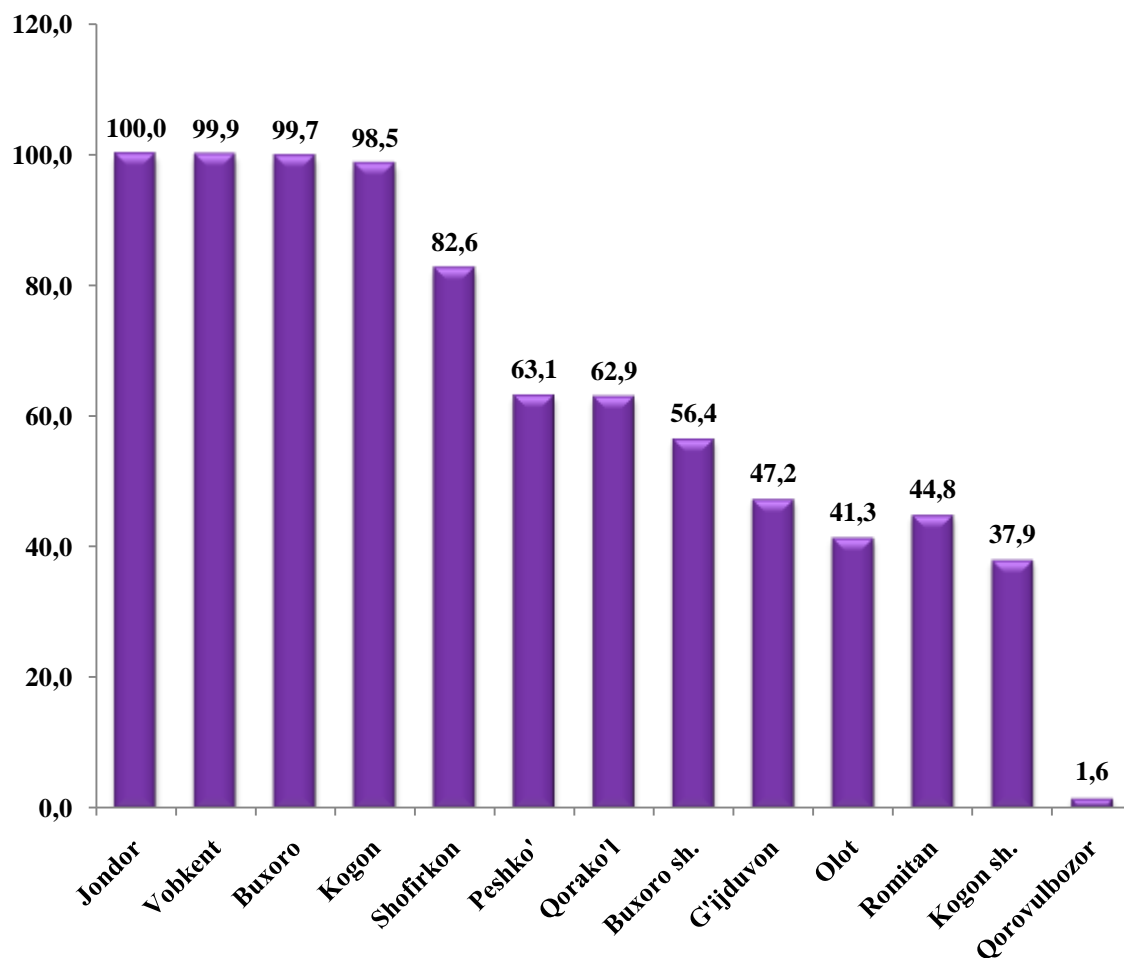
Hududlar bo'yicha eng ko'proq sanoat mahsulotlari ishlab chiqarish hajmi Buxoro shahri (1 533,6 mlrd.so'm), Kogon tumani (1 099,5 mlrd.so'm), Shofirkon tumani (927,8 mlrd.so'm) va Jondor tumani (878,6 mlrd.so'm) hissasiga to'g'ri keladi. Olot (233,7 mlrd.so'm) va Qorovulbozor tumanlarida (135,5 mlrd.so'm) ushbu sanoat mahsulotlari ishlab chiqarish hajmi past bo'lib qolmoqda.

2021 yil yanvar-dekabr oylarida hududlar bo'yicha kichik tadbirkorlik (biznes)da sanoat mahsuloti ishlab chiqarish hajmi va o'sish sur'ati



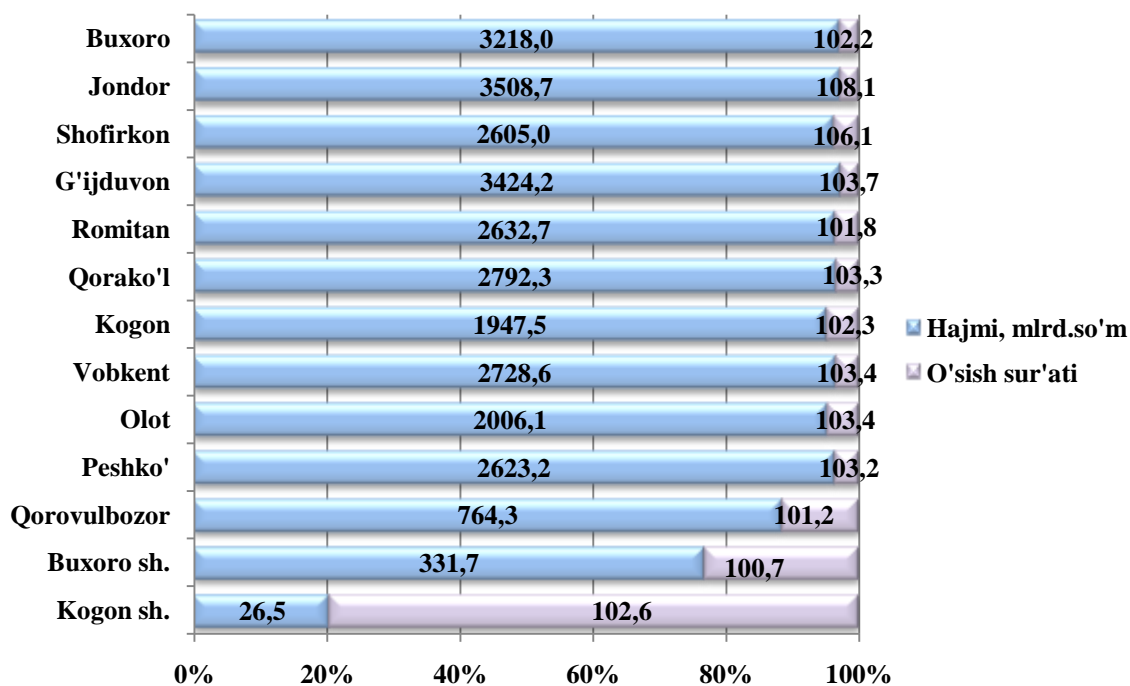
Hududlar kesimida kichik tadbirkorlikning jami sanoat mahsulotidagi eng yuqori ulushi Jondor (100,0 foiz), Vobkent (99,9 foiz), Buxoro (99,7 foiz), Kogon (98,5 foiz), Shofirkon (82,6 foiz) va Peshko' (63,1 foiz) tumanlari hissasiga to'g'ri keldi. Shu bilan birga Kogon shahri (37,9 foiz) va Qorovulbozor 1,6 foiz) tumanida kichik tadbirkorlikning ulushi pastligi kuzatildi.

**2021 yil yanvar-dekabr holatiga jami sanoat mahsulotidagi
kichik tadbirkorlikning hududlar bo'yicha ulushi, foiz**



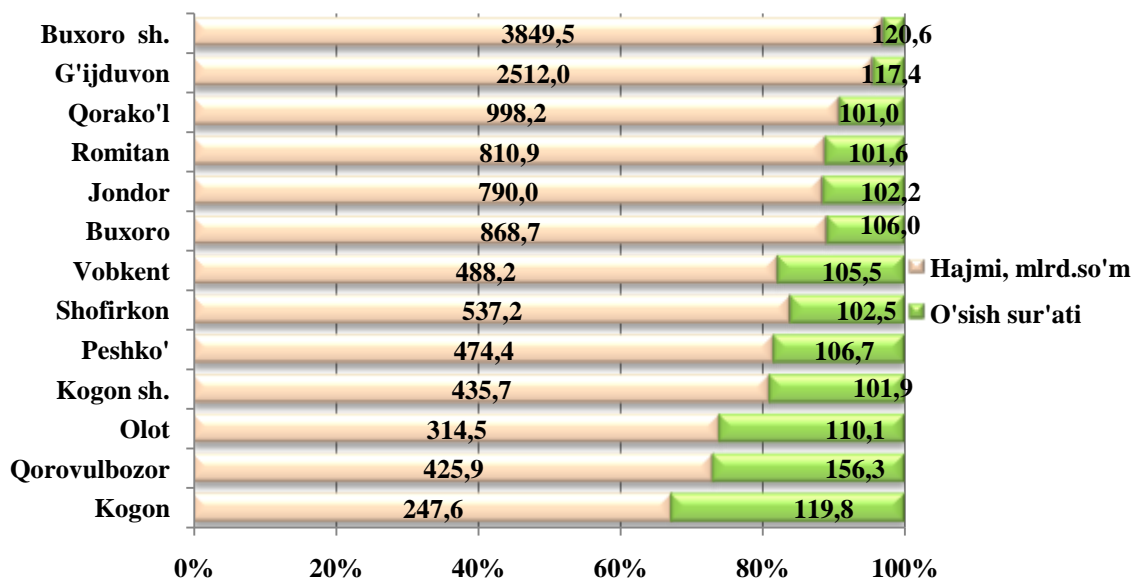
Hududlar bo'yicha ko'proq qishloq, o'rmon va baliqchilik xo'jaligi hajmi Jondor (3 508,7 mlrd.so'm), G'ijduvon (3 424,2 mlrd.so'm), Buxoro (3 218,0 mlrd.so'm), Qorako'l (2 792,3 mlrd.so'm) va Vobkent (2 728,6 mlrd.so'm) tumanlari hissasiga to'g'ri keladi. Kogon (26,5 mlrd.so'm) va Buxoro shaharlarida (331,7 mlrd.so'm) va Qorovulbozor tumanida (764,3 mlrd.so'm) qishloq, o'rmon va baliqchilik xo'jaligi hajmi past bo'lib qolmoqda.

2021 yil yanvar-dekabr oylarida hududlar bo'yicha kichik tadbirkorlik (biznes)da qishloq, o'rmon va baliqchilik xo'jaligi hajmi va o'sish sur'ati



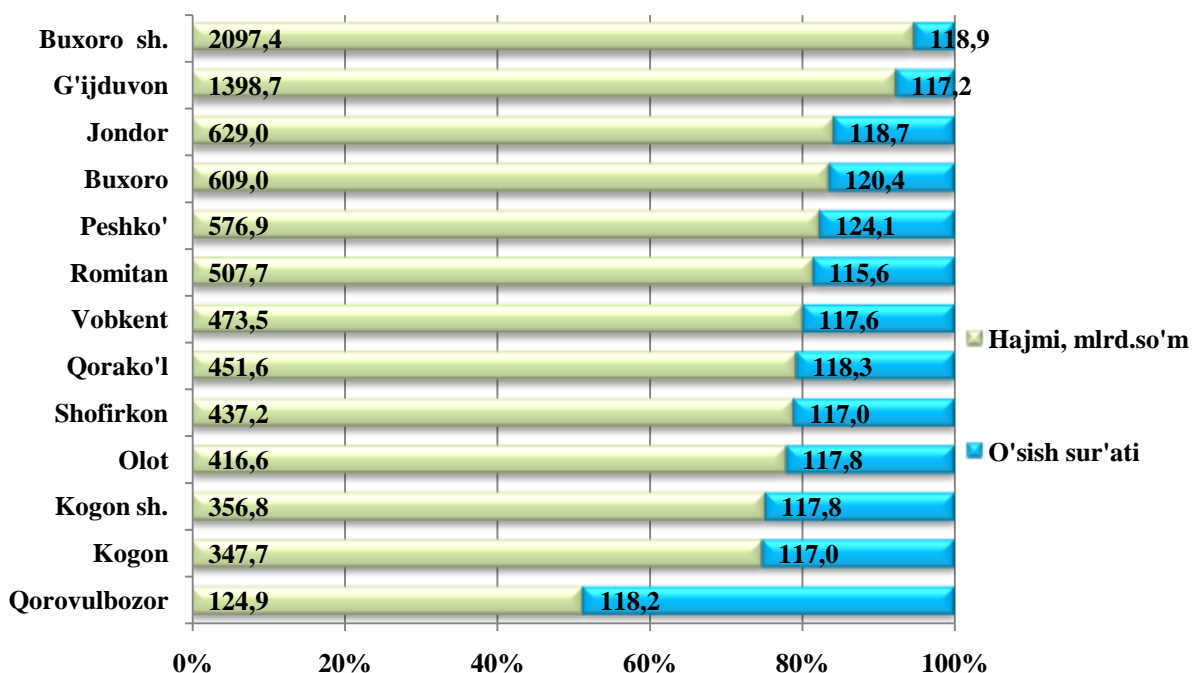
Hududlar bo'yicha ko'proq chakana tovar aylanmasi hajmi Buxoro shahri (3 849,5 mlrd.so'm), G'ijduvon (2 512,0 mlrd.so'm), Buxoro (868,7 mlrd.so'm), Romitan (810,9 mlrd.so'm), va Qorako'l (998,2 mlrd.so'm) tumanlari hissasiga to'g'ri keladi. Olot (314,5 mlrd.so'm), Qorovulbozor (425,9 mlrd.so'm va Kogon (247,6 mlrd.so'm) tumanlarida chakana tovar aylanmasi hajmi past bo'lib qolmoqda.

2021 yil yanvar-dekabr oylarida hududlar bo'yicha kichik tadbirkorlik (biznes)da chakana tovar aylanmasi hajmi va o'sish sur'ati



Hududlar bo'yicha ko'proq xizmatlar hajmi Buxoro shahri (2097,4 mlrd.so'm), G'ijduvon (1398,7 mlrd.so'm), Jondor (629,0 mlrd.so'm), Buxoro (609,0 mlrd.so'm), Peshko' (576,9 mlrd.so'm) va Romitan (507,7 mlrd.so'm) tumanlari hissasiga to'g'ri keladi.

2021 yil yanvar-dekabr oylarida hududlar bo'yicha kichik tadbirkorlik (biznes)da xizmatlar hajmi va o'sish sur'ati



2021 yil yanvar-dekabr oylarida kichik tadbirkorlikning iqtisodiy tarmoqlardagi hududlar bo'yicha ulushi, foizda

	Sanoat	Qishloq, o'rmon va baliqchilik xo'jaligi	Investitsiya	Qurilish	Chakana savdo	Xizmatlar
Buxoro viloyati	39,0	98,1	34,9	74,4	88,7	66,2
Buxoro sh.	56,4	96,8	30,0	84,1	80,1	44,2
Kogon sh.	37,9	95,2	42,6	25,7	98,9	77,7
tumanlar						
Buxoro	99,7	99,6	86,4	91,1	99,4	83,2
Vobkent	99,9	99,2	90,0	100,0	68,0	59,3

	<i>Sanoat</i>	<i>Qishloq, o‘rmon va baliqchilik xo‘jaligi</i>	<i>Investitsiya</i>	<i>Qurilish</i>	<i>Chakana savdo</i>	<i>Xizmatlar</i>
Jondor	100,0	95,3	72,6	100,0	98,6	83,4
Kogon	98,5	98,0	33,8	74,5	61,6	79,2
Olot	41,3	97,7	28,5	78,9	98,0	88,4
Peshko‘	63,1	99,5	84,1	100,0	98,6	84,6
Romitan	44,8	96,4	10,8	39,1	99,4	76,8
Shofirkon	82,6	99,5	71,1	93,9	98,7	80,9
Qorako‘l	62,9	97,7	60,7	91,4	99,1	81,7
Qorovulbozor	1,6	96,2	24,5	28,3	99,1	52,2
G‘ijduvon	47,2	99,6	79,5	96,8	91,8	84,9

Hududlar bo‘yicha sanoat sohasining yuqori ulushini Jondor (100,0 foiz), Vobkent (99,9 foiz), Buxoro (99,7 foiz), Kogon (98,5 foiz), Shofirkon (82,6 foiz), Peshko‘ tumanlarida (63,1 foiz) va Qorako‘l tumanlarida (62,9 foiz) tashkil etadi.

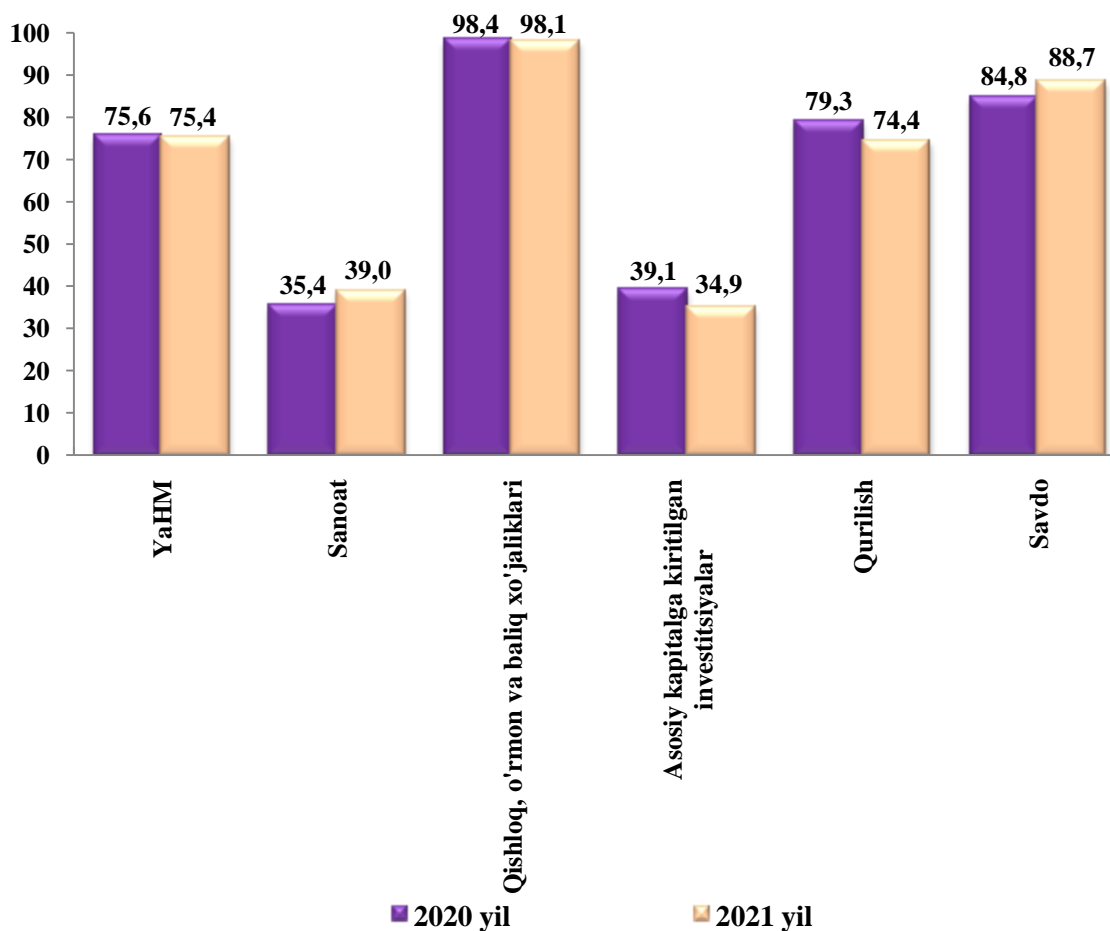
Investitsiyada eng yuqori ulushlarni Vobkent (90,0 foiz), Buxoro (86,4 foiz), G‘ijduvon (79,5 foiz), Peshko‘ (84,5 foiz) va Jondor (72,6 foiz) tumanlari tashkil etadi.

Qurilishda Vobkent (100,0 foiz), Peshko‘ (100,0 foiz), Jondor (100,0 foiz), G‘ijduvon (96,8 foiz), Qorako‘l (91,4 foiz) va Shofirkon tumanlari (93,9 foiz) tashkil etadi.

Chakana savdoda Kogon shahri (98,9 foiz), Romitan (99,4 foiz) Qorovulbozor (99,1 foiz) va Buxoro (99,4 foiz) tumanlari tashkil etadi.

Xizmatlar sohasida Olot (88,4 foiz), G‘ijduvon (84,9 foiz) va Peshko‘ (84,6 foiz) tumanlari tashkil etadi.

2021 yil yanvar-dekabr oylarida yalpi hududiy mahsulot va iqtisodiyot tarmoqlari mahsuloti (ishlar, xizmatlar) umumiy hajmida kichik tadbirkorlik (biznes) ulushining o'zgarishi (umumiy hajmga nisbatan foiz hisobida)



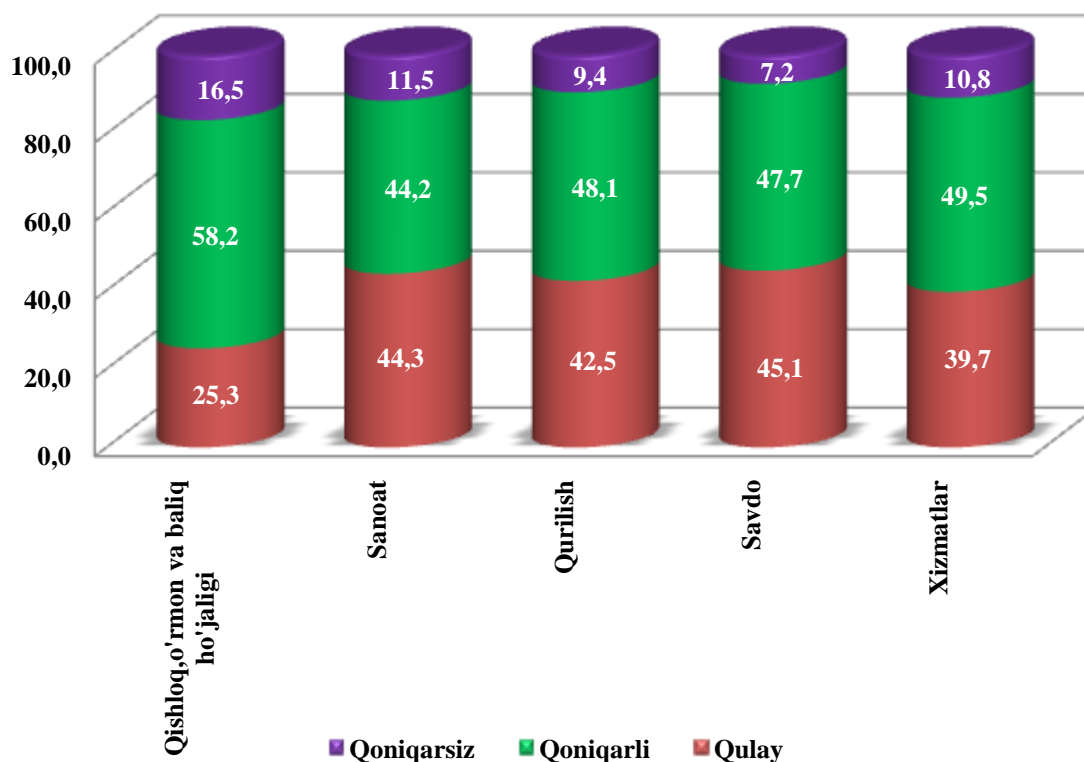
Iqtisodiy faoliyat turlari bo'yicha 2021 yil IV-chorak yakunlariga ko'ra, mikrofirmalar va kichik korxonalarda tanlanma kuzatuvlar o'tkazildi. Unda 1 082 ta respondentlar ishtirok etdi.

Kuzatuv ma'lumotlari tahlili, qurilish sohasida respondentlarning 42,5 foiz iqtisodiy vaziyatni qulay va 48,1 foiz esa qoniqarli deb hisoblashini, mos ravishda savdo sohasida 45,1 foiz va 47,7 foiz, xizmatlar sohasida 39,7 foiz va 49,5 foiz, qishloq, o'rmon va baliqchilik xo'jaligida 25,3 foiz va 58,2 foiz, sanoatda 44,3 foiz va 44,2 oizni tashkil qilganini ko'rsatdi.

Joriy iqtisodiy vaziyatga pessimistik ruhda yondashganlar sanoatda 11,5 foiz, qurilishda 9,4 foiz, qishloq, oʻrmon va baliqchilik xoʻjaligida 16,5 foiz, xizmatlarda 10,8 foiz va savdoda 7,2 foizni tashkil qildi.

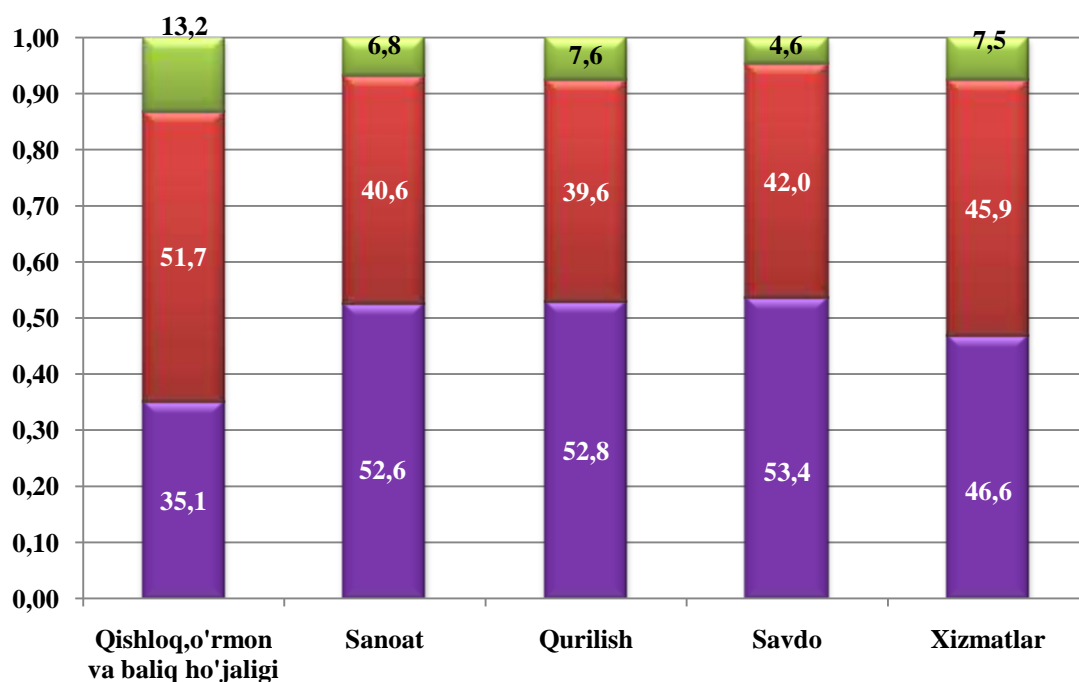
Kichik tadbirkorlikda iqtisodiy vaziyatni baholash

2021 yil IV -chorak uchun, foizda



Iqtisodiy vaziyat yaqin uch oyda qishloq, oʻrmon va baliqchilik xoʻjaligida yaxshilanish 35,1 foiz, oʻzgarishsiz 51,7 foiz, yomonlashish 13,2 foiz, sanoat korxonalarida yaxshilanishi 52,6 foiz, oʻzgarishsiz 40,6 foiz, yomonlashish 6,8 foiz, savdo yaxshilanish 53,4 foiz, oʻzgarishsiz 42,0 foiz, yomonlashish 4,6 foiz, xizmatlarda yaxshilanish 46,6 foiz, oʻzgarishsiz 45,9 foiz, yomonlashish 7,5 foiz va qurilish tarmogʻida yaxshilanish 52,8 foiz oʻzgarishsiz 39,6 foiz, yomonlashish 7,6 foiz kutilmoqda.

Kichik tadbirkorlik (biznes)da iqtisodiy vaziyatning o'zgarishlar istiqbolini yaqin uch oyda baholanishi, foizda



■ Yomonlashish
 ■ O'zgarishsiz
 ■ Yaxshilanish

Tahlil natijalaridan kelib chiqib, kichik korxonalar va mikrofirmalarga biznes muhitini yaxshilash uchun ko'rilayotgan chora tadbirlar natijasida respondentlar yaqin istiqbolda umumiy iqtisodiy vaziyatning yaxshilanishini ijobiy baholayotganligini xulosa qilish mumkin.

X. KORXONA VA TASHKILOTLARNING MOLIYAVIY NATIJALARI

Foyda. Hisobot ma'lumotlariga ko'ra, 2021 yil yanvar-noyabr oylarida iqtisodiyot tarmoqlarida korxonalar va tashkilotlar tomonidan 874 838,1 mln. so'm miqdorda yakuniy moliyaviy natija olindi.

Bu o'tgan yilning mos davriga nisbatan solishtirganimizda foyda 688 537,6 mln.so'mga yoki 127,1 foizni tashkil etdi.

2021 yil yanvar-noyabr oylarida iqtisodiy faoliyat turlari bo'yicha yakuniy moliyaviy natijalari

	<i>Foyda, zarar (-), mln. so'm</i>	<i>2020 yil yanvar-noyabrga nisbatan, foizda</i>
Jami	874 838,1	127,1
Tog'-kon sanoati va ochiq konlarni ishlash	1 954,6	101,1
Ishlab chiqaradigan sanoat	688 173,9	105,2
Elektr, gaz, bug' bilan ta'min-lash va havoni konditsiyalash	5 748,9	55,2
Qurilish	23 198,1	176,8
Savdo	100 673,9	2,1 m.
Tashish va saqlash	74 679,5	-
Yashash va ovqatlanish bo'yicha xizmatlar	754,4	44,2
Ko'chmas mulk bilan operatsiyalar	3 805,1	126,1
Professional, ilmiy va texnik faoliyat	394,6	95,0
Boshqarish bo'yicha faoliyat va yordamchi xizmatlar ko'rsatish	91,3	123,6
Boshqalar	-24 636,2	-

2021 yil yanvar-noyabr oylarida o'tgan yilning shu davriga nisbatan solishtirganimizda, foydaning asosiy o'sishi "O'zbekneftegaz" AJ (652961,2 mln.so'm), "O'zdonmahsulot" AJ (10992,2 mln.so'm), "Hududiy elektr tarmoqlari" AJ (12015,0 mln.so'm), O'zbekiston temir yo'llar AJ (128,1 mln.so'm)ga to'g'ri keladi.

Foydaning pasayishi. Yirik tijorat korxonalari tomonidan foydaning pasayishi kuzatilmadi.

**2021 yil yanvar- noyabr oylarida hududlar kesimida
yakuniy moliyaviy natijalari**

	<i>Foyda, zarar (-), mln. so'm</i>	<i>2020 yil yanvar-noyabrga nisbatan, foizda</i>
Buxoro viloyati ¹⁾	874 838,1	127,1
Buxoro sh.	120 215,8	12,4 m.
Kogon sh.	19 891,2	142,9
<i>tumanlar</i>		
Buxoro	185,1	-
Vobkent	51 928,6	8,1 m.
Jondor	434,0	95,9
Kogon	531,9	13,2
Olot	4 136,4	98,9
Peshko'	1 495,8	100,9
Romitan	2 513,7	2,1 m.
Shofirkon	1 324,5	132,7
Qorako'l	6 123,9	78,5
Qorovulbozor	660 797,6	103,8
G'ijduvon	5 259,6	161,9

¹⁾ Byudjet va boshqa notijorat tashkilotlar, mahsulot ishlab chiqaruvchi qishloq xo'jalik korxonalari, fermer va dehqon xo'jaliklari, sug'urta tashkilotlari, banklar, kichik korxonalar va mikrofirmalarsiz.

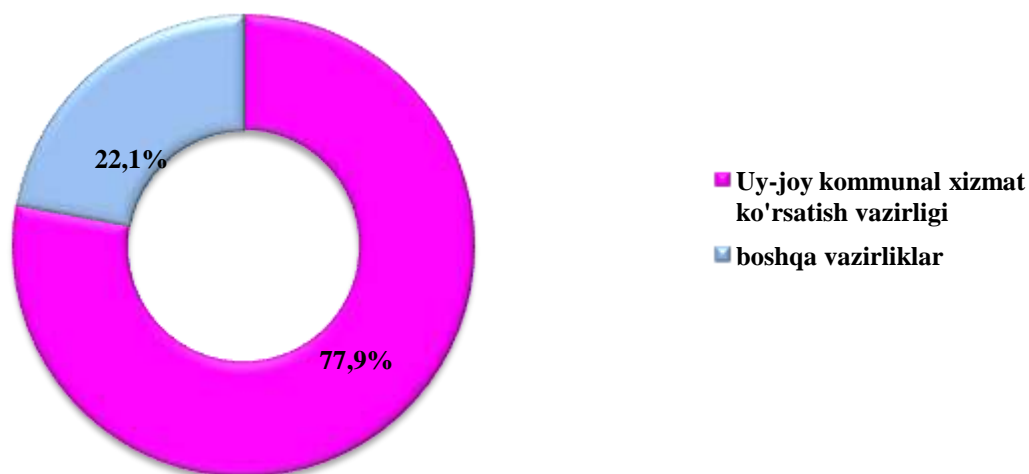
Hududlar kesimida foydaning asosiy qismi Buxoro shahri 120 215,8 mln. so‘m, Qorovulbozor tumani 660 797,6 mln. so‘m, Vobkent tumani 51 928,6 mln. so‘m va Kogon shahriga 19 891,2 mln. so‘m to‘g‘ri keladi.

Zararlar. 2021 yil yanvar-noyabr oylarida 12 ta korxonalar va tashkilotlar 44 048,5 mln. so‘m zararga yo‘l qo‘ydi. Zararning asosiy qismi Uy-joy kommunal xizmat ko‘rsatish vazirligi 34 317,0 mln. so‘m (jami zararning 77,9 foizi) va 9 730,9 mln. so‘m (22,1 foiz) boshqa soha korxonalariga to‘g‘ri keladi.

2021 yil yanvar- noyabr oylarida iqtisodiy faoliyat turlari bo‘yicha zarar ko‘rgan korxonalar va tashkilotlarning moliyaviy natijalari

	<i>Korxonalar soni</i>	<i>Zarar summasi</i>	
		<i>mln. so‘m</i>	<i>jamiga nisbatan, foizda</i>
Jami	12	44 048,5	100,0
Ishlab chiqaradigan sanoat	2	6 355,8	14,4
Elektr, gaz, bug‘ bilan ta‘min-lash va havoni konditsiyalash	2	6 362,2	14,1
Qurilish	3	1 241,0	2,8
Suv bilan ta‘minlash, kanalizatsiya tizimi, chiqindilarni yig‘ish va utilizatsiya qilish	2	27 955,4	63,5
San‘at, ko‘ngil ochish va dam olish	1	202,1	4,6
Ta‘lim	2	114,0	0,3

2021 yil yanvar-noyabr oylarida zarar ko'rgan korxonalar va tashkilotlarning moliyaviy natijalari
(jamiga nisbatan foizda)



Zararlarning asosiy qismi ishlab chiqaradigan sanoat 6355,8 mln. so'm (jami zararning 14,4 foizi), ta'lim 114 mln. so'm (0,3 foiz), suv bilan ta'minlash kanalizatsiya tizimi, chiqindilarni yig'ish va utilizatsiya qilish 27 955,4 mln. so'm (63,5 foiz), qurilish 124,1 mln. so'm (2,8 foiz), elektr, gaz, bug' bilan ta'minlash va havoni konditsiyalash 6 362,2 mln. so'm (14,4 foiz) korxonalariga hissasiga to'g'ri keldi.

2021 yil yanvar-noyabr oylarida hududlar kesimida zarar ko'rgan korxonalar va tashkilotlarning moliyaviy natijalari

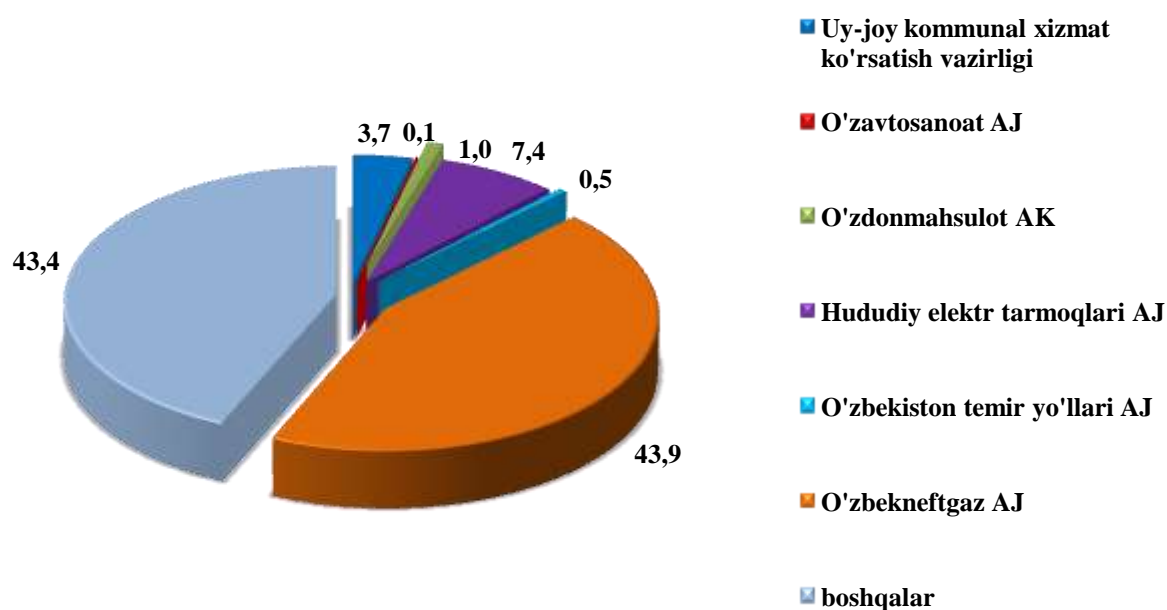
	<i>Korxonalar soni</i>	<i>Zarar ko'rgan korxonalarning ulushi, foizda</i>	<i>Zarar summasi, mln. so'm</i>
Viloyat bo'yicha	12	100,0	44 048,5
Buxoro shahri	7	97,2	42 796,6
Buxoro tumani	1	0,2	89,8
Kogon tumani	1	2,4	1 119,2
G'ijduvon tumani	2	0,1	10,9
Romitan	1	0,1	32,0

Korxonalar va tashkilotlarning debitorlik va kreditorlik qarzdorligi holati¹⁾

2021 yil 1 dekabr holatiga debitor qarzdorlikning umumiy hajmi 2 931 226,0 mln. soʻmni, shundan muddati oʻtgan 28 123,3 mln. soʻm yoki jami qarzdorlikning 0,9 foizini tashkil qiladi. Muddati oʻtgan debitor qarzdorlik 2020 yil 1 dekabrga nisbatan solishtirganimizda 96,5 foizini tashkil qiladi.

2021 yil 1 dekabr holatiga vazirlik va idoralarning debitor qarzdorligi

(jamiga nisbatan, foizda)



Eng koʻp debitor qarzdorlik “Oʻzbekneftgaz” AJ korxonalarida 1 285 649,5 mln. soʻm (viloyat boʻyicha jami qarzdorlikdan 43,9 foiz), “Hududiy elektr tarmoqlari” AJ 217 543,5 mln. soʻm (7,4 foiz), Uy-joy kommunal xizmat koʻrsatish vazirligi 107 037,9 mln. soʻm (3,7 foiz), “Oʻzdonmahsulotlari” AJ 28 652,5 mln. soʻm (1,0 foiz) kuzatilmoqda.

Iqtisodiyot tarmoqlari, hududlarda va idoralarda muddati oʻtgan qarzdorlikni tugatish boʻyicha tizimli ishlar tashkillashtirilganligi natijasida muddati oʻtgan debitor qarzdorlikning oʻsish surʼati kamayib bormoqda.

¹⁾ Byudjet va boshqa notijorat tashkilotlar, mahsulot ishlab chiqaruvchi qishloq xoʻjalik korxonalarida, fermer va dehqon xoʻjaliklari, sugʻurta tashkilotlari, banklar, kichik korxonalar va mikrofirmalarsiz.

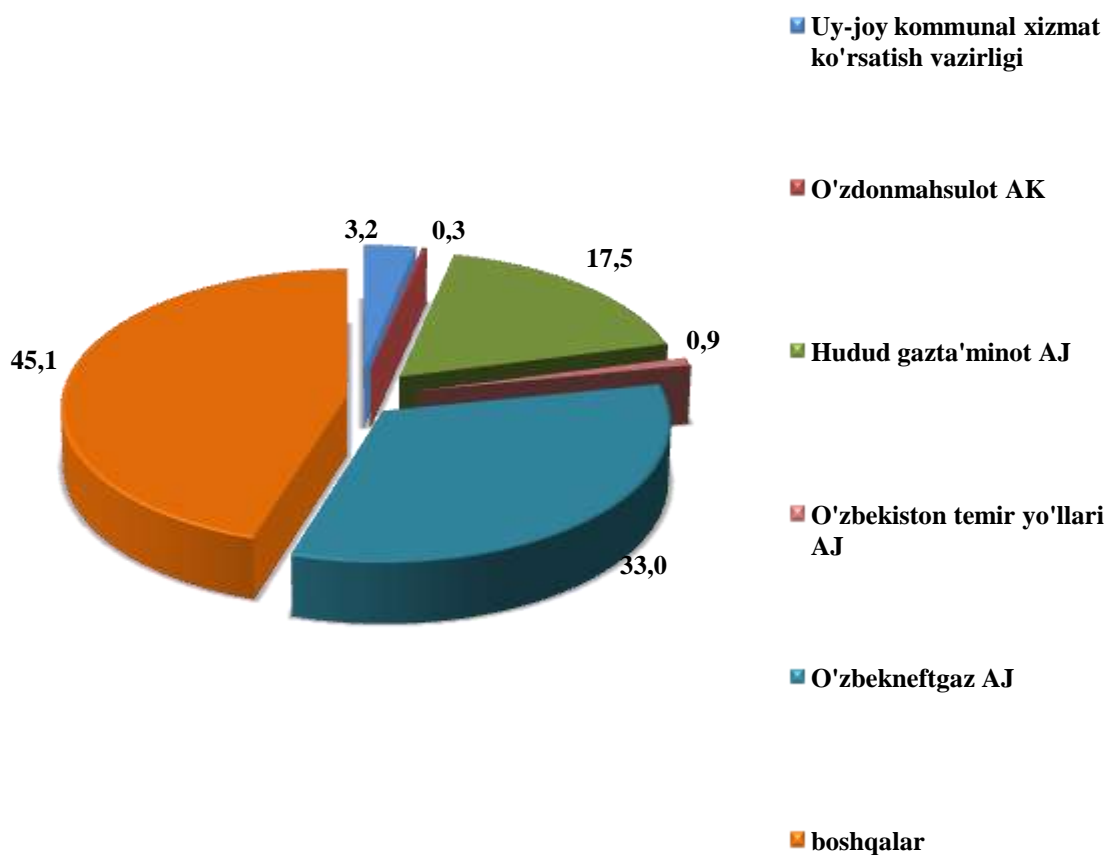
**2021 yil 1 dekabr holatiga hududlar kesimida
korxonalar va tashkilotlarning debitor qarzdorligi**

	Debitor qarzdorlik, mln. so‘m	shundan muddati o‘tgan	muddati o‘tgan qarzdorlik ulushi, foizda
Buxoro viloyati ¹⁾	2 931 226,0	28 123,3	0,9
Buxoro sh.	921 592,7	27 636,6	3,0
Kogon sh.	198 253,5	-	-
<i>tumanlar</i>			
Buxoro	3 678,4	-	-
Vobkent	4 702,5	-	-
Jondor	24,0	-	-
Kogon	92 439,2	-	-
Olot	72 010,1	-	-
Peshko‘	580,8	-	-
Romitan	21 050,9	-	-
Shofirkon	26 395,7	-	-
Qorako‘l	39 648,6	486,7	1,2
Qorovulbozor	1 425 502,2	-	-
G‘ijduvon	125 347,4	-	-

¹⁾ Byudjet va boshqa notijorat tashkilotlar, mahsulot ishlab chiqaruvchi qishloq xo‘jalik korxonalar, fermer va dehqon xo‘jaliklari, sug‘urta tashkilotlari, banklar, kichik korxonalar va mikrofirmalarsiz

2021 yil 1 dekabr holatiga vazirlik va idoralarning kreditor qarzdorligi

(jamiga nisbatan foizda)



Eng ko'p kreditor qarzdorlik "Hudud gazta'minot" AJ 811996,8 mln.so'm viloyat bo'yicha jami kreditor qarzdorlikdan 17,5 foiz), "O'zbekneftgaz" AJ 1533553,3 mln.so'm (33,0 foiz), Uy-joy kommunal xizmat ko'rsatish vazirligi 149415,6 mln.so'm (3,2 foiz) kuzatildi.

2021 yil 1 dekabr holatiga hududlar kesimida korxonalar va tashkilotlarning kreditor qarzdorligi

	Kreditor qarzdorlik, mln.so‘m	shundan muddati o‘tgani	Muddati o‘tgan qarzdorlik ulushi, foizda
Buxoro viloyati ¹⁾	4 651 981,1	13 669,7	0,3
Buxoro sh.	1 441 120,9	13 454,7	0,9
Kogon sh.	262 527,3	215,0	-
<i>tumanlar</i>			
Buxoro	5 852,2	-	-
Vobkent	2 593,7	-	-
Jondor	155,4	-	-
Kogon	83 967,6	-	-
Olot	140 266,2	-	-
Peshko‘	14 393,2	-	-
Romitan	20 730,6	-	-
Shofirkon	107 100,6	-	-
Qorako‘l	20 294,5	-	-
Qorovulbozor	1 749 501,1	-	-
G‘ijduvon	803 482,8	-	-

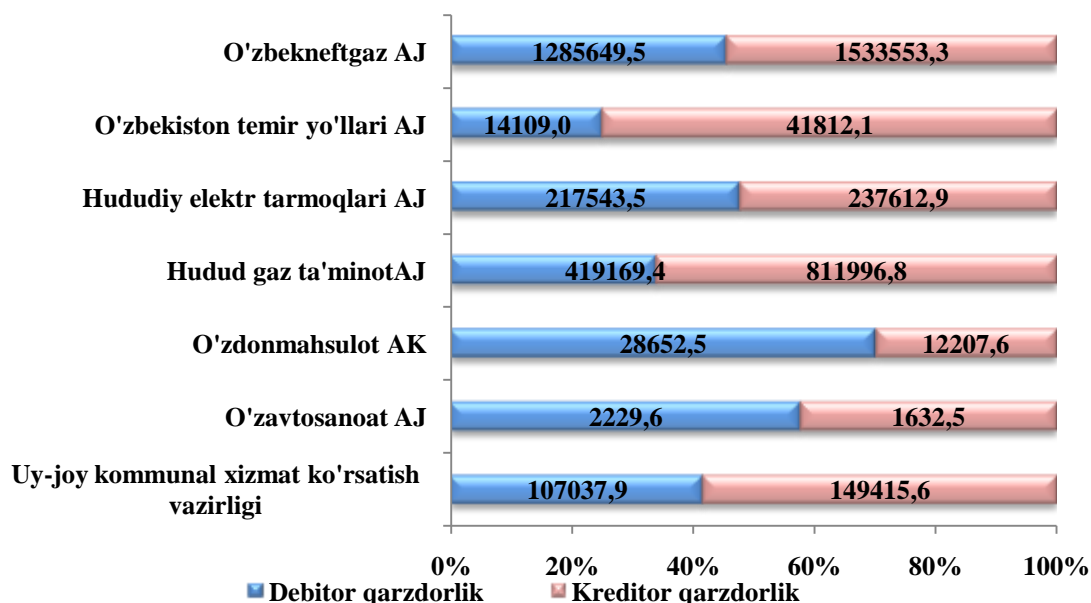
Hududlar kesimida kreditor qarzdorlikning asosiy qismi Qorovulbozor (1 749 501,1 mln. so‘m), G‘ijduvon (803 482,8 mln. so‘m) tumanlari va Buxoro (1 441 120,8 mln. so‘m) shahriga to‘g‘ri keladi.

Muddati o‘tgan kreditorlik qarzdorliklar 13 667,7 mln.so‘m yoki jamiga nisbatan 0,3 foizni tashkil qildi.

¹⁾ Byudjet va boshqa notijorat tashkilotlar, mahsulot ishlab chiqaruvchi qishloq xo‘jalik korxonalari, fermer va dehqon xo‘jaliklari, sug‘urta tashkilotlari, banklar, kichik korxonalar va mikrofirmalarsiz.

Alohida xo‘jalik boshqaruv organlarining debitor va kreditor qarzdorligi

mln. so‘m



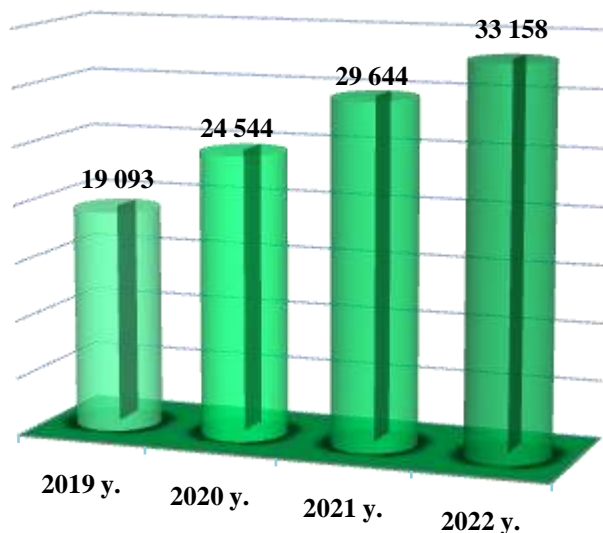
Xo‘jalik boshqaruv organlarida jami kreditor qarzdorlikning debitorlik qarzdorlikka nisbatan quyidagi ma’lumotlar bilan tavsiflanadi:

	Kreditor qarzdorlikning debitorlikdan oshishi	
	mln. so‘m	Debitorga nisbatan, foizda
“ Hududiy elektr tarmoqlari “ AJ	20 069,4	109,4
"Hudud gaz ta'minot"AJ	392 827,4	193,7
"O‘zbekiston temir yullari" AJ	27 703,1	2,9 m.
Uy-joy kommunal xizmat ko‘rsatish vazirligi	42 377,7	139,6

Jami kreditor qarzdorlikning debitorlikdan oshishi “Hududiy elektr tarmoqlari”AJ 20 069,4 mln.so‘mga (109,4 foiz), "Hudud gaz ta'minot"AJ 392 827,4 mln.so‘mga (193,7 foiz), “O‘zbekiston temir yo‘llari” AK 27 703,1 mln. so‘mga (2,9 marta), Uy-joy kommunal xizmat ko‘rsatish vazirligi 42 377,7 mln.so‘mga (139,6 foiz) kuzatildi. Bu korxonaning moliyaviy barqarorligiga salbiy ta’sir etishi mumkin.

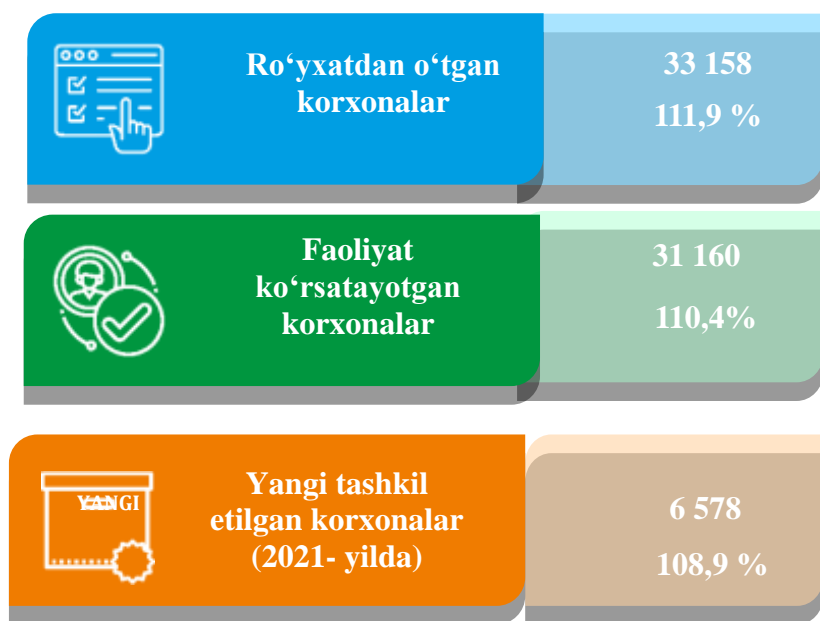
XI. KORXONALAR VA TASHKILOTLAR FAOLIYATINING UMUMIY TAVSIFI

Ro'yxatdan o'tgan korxonalar va tashkilotlar soni (1 yanvar holatiga ko'ra, ming birlikda)



Mamlakatimizda qulay ishbilarmonlik muhitini yaratish va tadbirkorlikni jadal rivojlantirish borasida qator ijobiy o'zgarishlar amalga oshirilmoqda. O'z o'rnida, tadbirkorlik subyektlarini davlat ro'yxatidan o'tkazish va hisobga qo'yish borasida ham qonunchilikda muhim qarorlar qabul qilinib, davlat ro'yxatidan o'tkazish va hisobga qo'yishni avtomatlashtirilgan tizimi bosqichma-bosqich ishlab chiqilib, amaliyotga tadbiriq qilinmoqda. Bu esa, aholi hamda xorijiy investorlarning o'z shaxsiy biznesini yo'lga qo'yish va rivojlantirish uchun muhim omil bo'lib xizmat qilmoqda.

Korxonalar va tashkilotlar soni (2022 yil 1 yanvar holatiga ko'ra, birlikda)



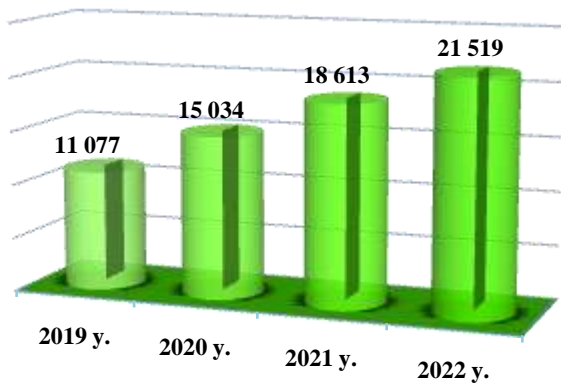
Yuridik shaxs:

Yuritishida yoki operativ boshqaruvida alohida mol-mulkka ega bo'lgan hamda o'z majburiyatlari yuzasidan ushbu mol-mulk bilan javob beradigan, o'z nomidan mulkiy yoki shaxsiy nomulkiy huquqlarga ega bo'la oladigan va ularni amalga oshira oladigan, majburiyatlarni bajara oladigan, sudda da'vogar va javobgar bo'la oladigan tashkilot yuridik shaxs hisoblanadi.

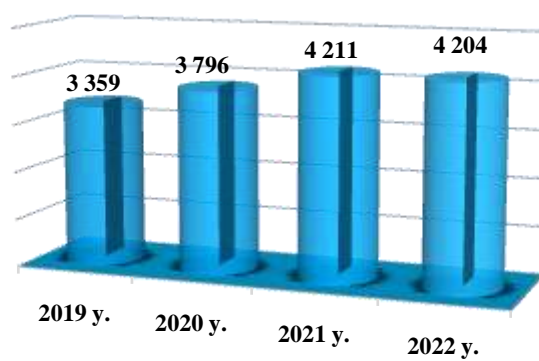
Ro'yxatdan o'tgan tijorat korxonalari soni
(tashkiliy-huquqiy shakli bo'yicha 2022 yil 1 yanvar holatiga ko'ra, birlikda)



*mas'uliyati cheklangan jamiyat,
ming birlik*

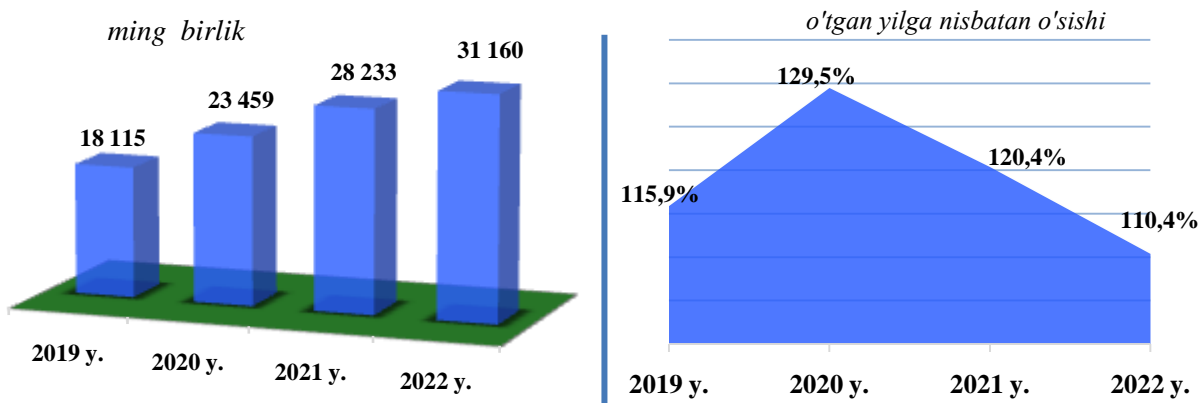


*xususiy korxonona,
ming birlik*



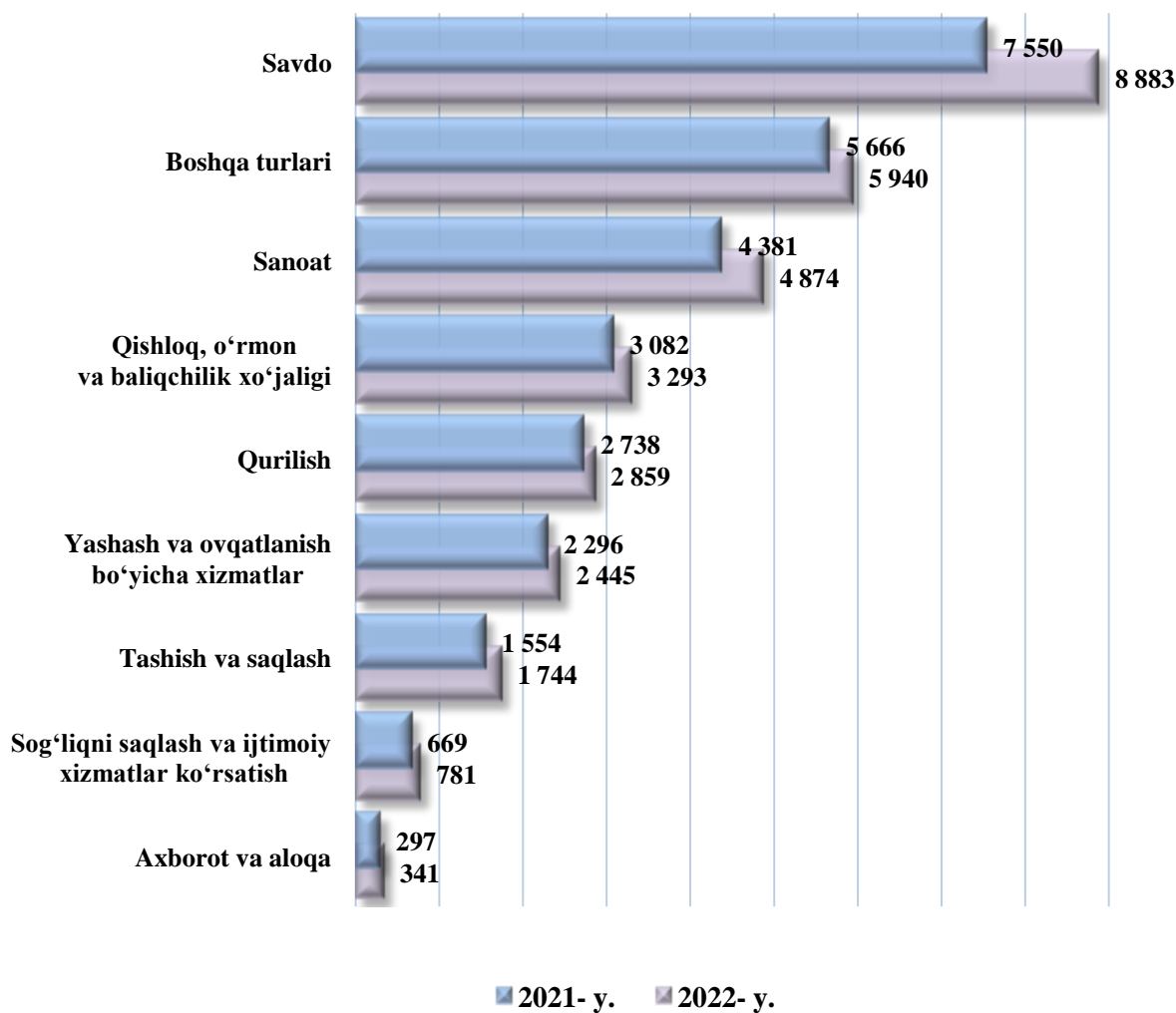
Faoliyat ko'rsatayotgan korxonalar va tashkilotlar soni

(1 yanvar holatiga ko'ra)



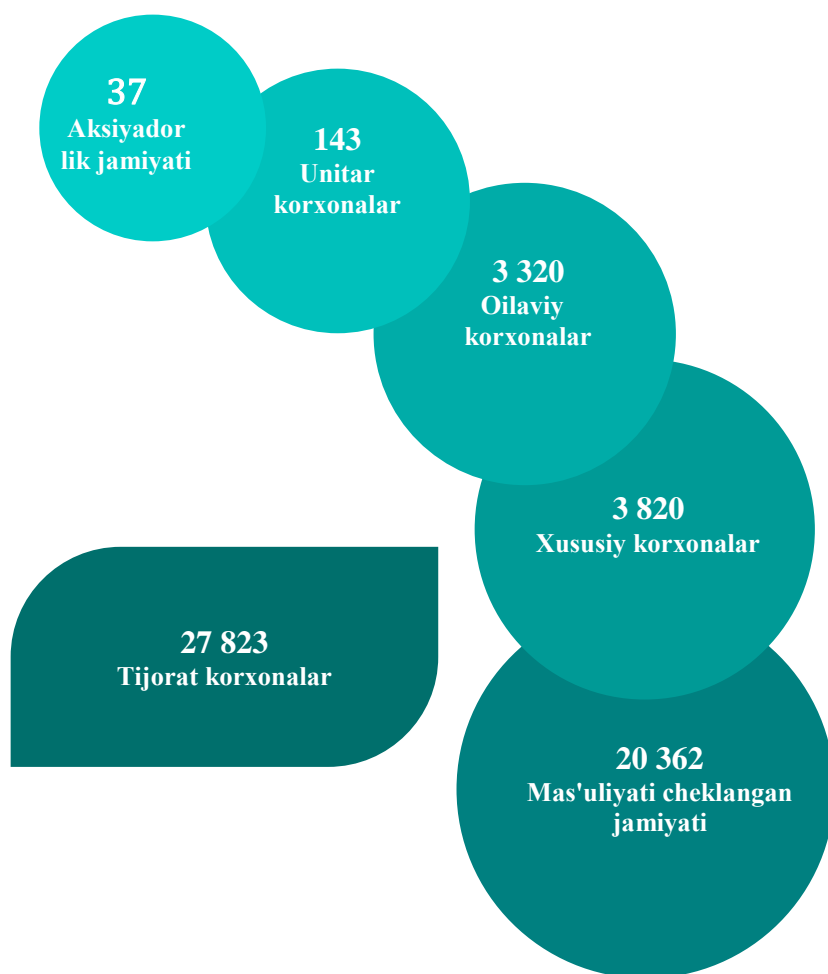
Faoliyat ko'rsatayotgan korxonalar va tashkilotlar soni

(iqtisodiy faoliyat turlari bo'yicha 1 yanvar holatiga ko'ra, birlikda)



Faoliyat ko'rsatayotgan tijorat korxonalarini soni

(tashkiliy-huquqiy shakli bo'yicha 2022 yil 1 yanvar holatiga ko'ra, birlikda)



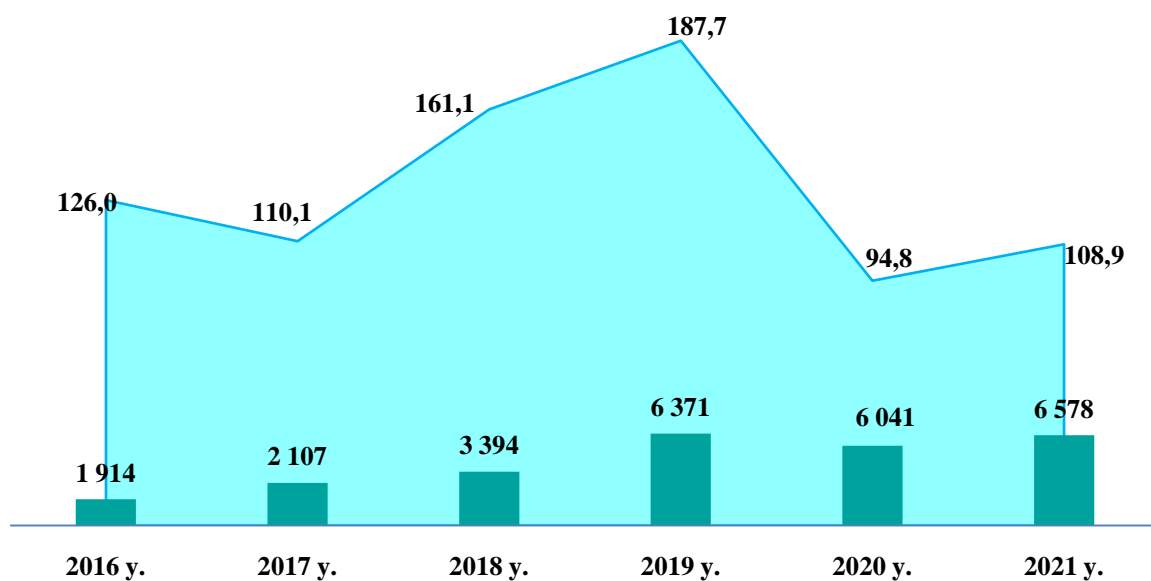
Aksiyadorlik jamiyati:

Ustav fondi muayyan aksiyalar soniga bo'lingan jamiyat - aksiyadorlik jamiyati hisoblanadi - aksiyadorlik jamiyatining ishtirokchilari (aksiyadorlar) uning majburiyatlari bo'yicha javob bermaydilar va jamiyat faoliyati bilan bog'liq zarar uchun o'zlariga qarashli aksiyalar qiymati doirasida javobgar bo'ladilar.

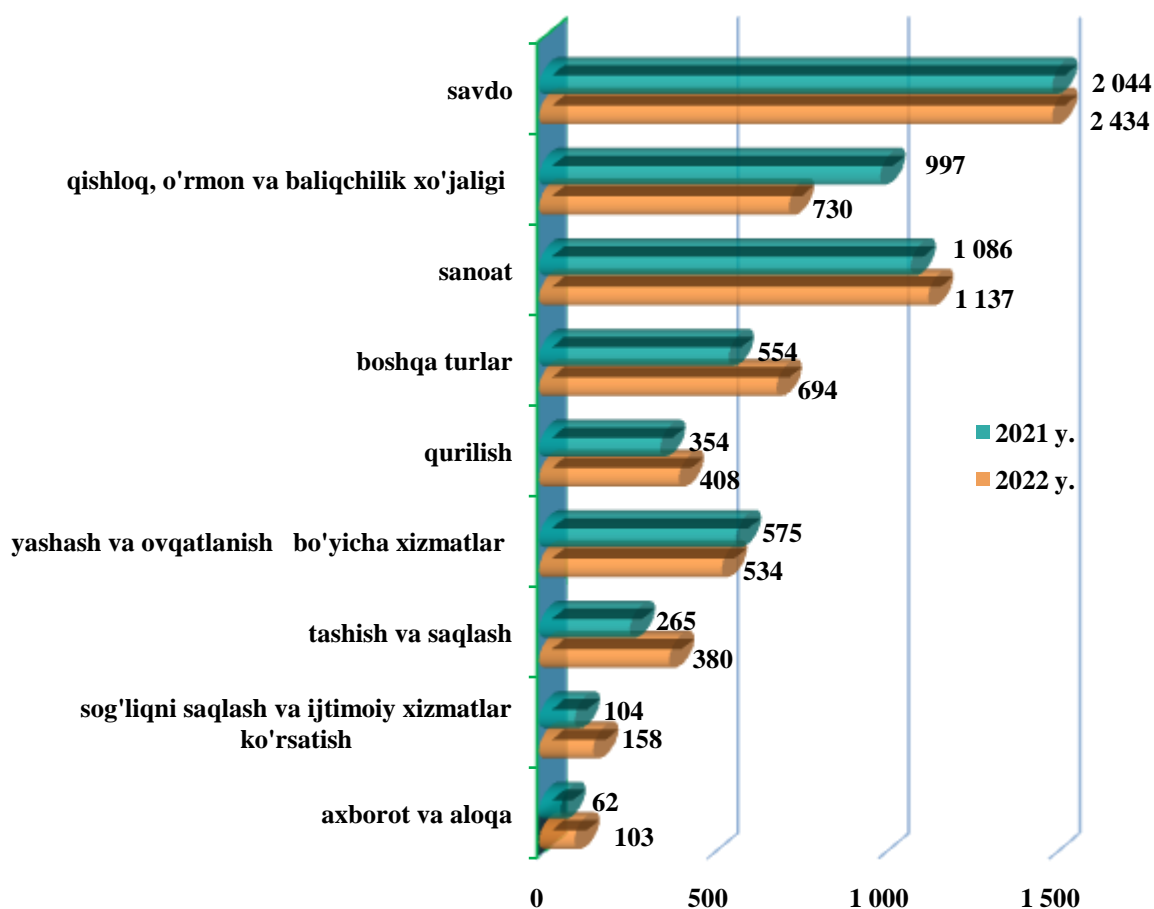
Aksiyalar haqini batamom to'lamagan aksiyadorlar, aksiyadorlik jamiyatining majburiyatlari bo'yicha, o'zlariga qarashli aksiyalar qiymatining to'lanmagan qismi doirasida solidar javobgar bo'ladilar.

Aksiyadorlik jamiyatining firma nomida, jamiyatning nomi hamda bu jamiyat aksiyadorlik jamiyati ekanligi o'z ifodasini topishi kerak.

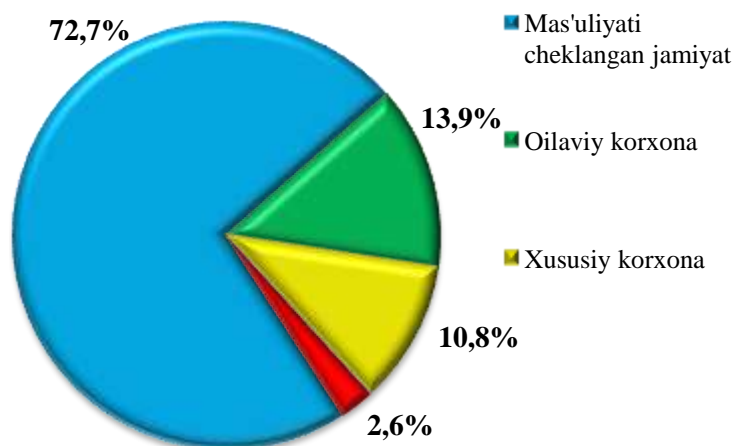
Yangi tashkil etilgan korxonalar va tashkilotlar soni
(yanvar-dekabr oylarida, ming birlikda)



Yangi tashkil etilgan korxonalar va tashkilotlar soni
(iqtisodiy faoliyat turlari bo'yicha yanvar-dekabr oylarida, birlikda)

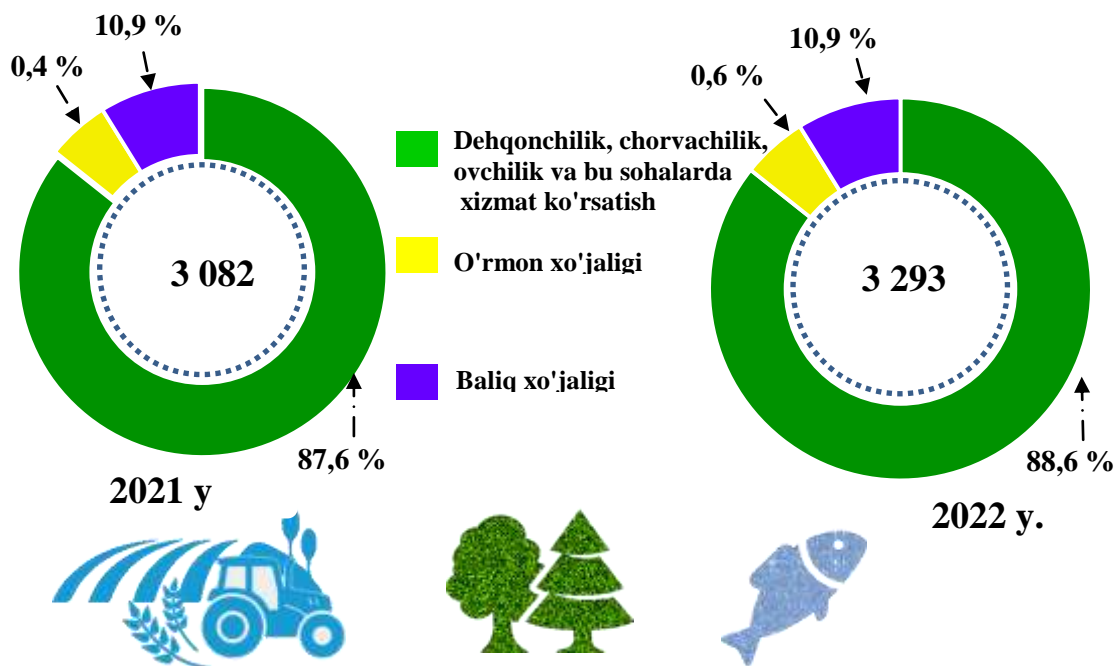


**Yangi tashkil etilgan korxonalar va tashkilotlarning
tashkiliy-huquqiy shakli bo'yicha tarkibi**
(2021 yil yanvar-dekabr oylarida, umumiy sonidagi ulushi)



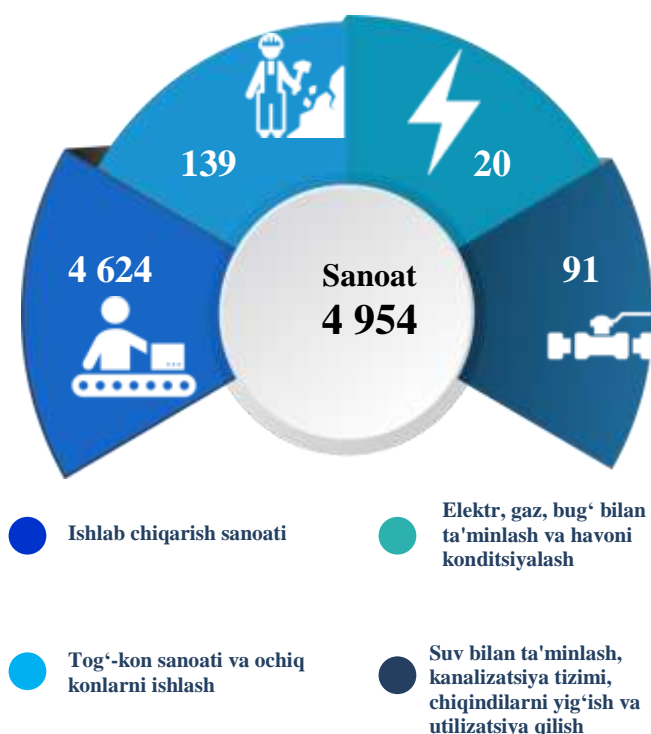
2021 yilning yanvar-dekabr oylarida 6578 ta korxonalar va tashkilotlar yangi tashkil etildi. Shundan mas'uliyati cheklangan jamiyatlar 4780 ta, xususiy korxonalar 708 ta, oilaviy korxonalar 916 ta va boshqalar 184 tani tashkil etdi.

**Qishloq, o'rmon va baliqchilik xo'jaligi faoliyati bilan shug'ullanayotgan
korxonalar va tashkilotlar tarkibi**
(1 yanvar holatiga ko'ra)



Sanoat yo'nalishida faoliyat ko'rsatayotgan korxonalar va tashkilotlar soni

(2022 yil 1 yanvar holatiga ko'ra, birlikda)

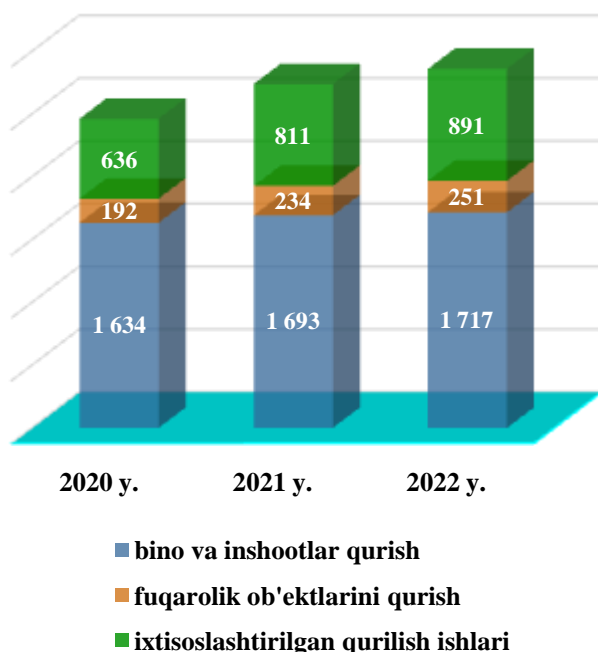


2022- yil 1- yanvar holatiga ko'ra, sanoat korxonalarini va tashkilotlarini soni 4 874 tani tashkil etib, o'tgan yilning mos davriga nisbatan 111,3% ga oshdi.

Jami sanoat korxonalarini va tashkilotlarini ko'payishining asosiy omili – (o'tgan yilning mos davriga nisbatan), ishlab chiqarish (qayta ishlash) sanoatida – 111,1% ga (jami sanoatdagi ulushi 94,9%), tog'-kon sanoati va ochiq konlarni ishlash – 103,7% ga (jami sanoatdagi ulushi 2,9%), elektr, gaz, bug' bilan ta'minlash va havoni konditsiyalash – 117,6% ga (jami sanoatdagi ulushi 0,4%) va suv bilan ta'minlash, kanalizatsiya tizimi, chiqindilarni utilitatsiya qilishning 131,9% ga (jami sanoatdagi ulushi 1,8%) o'sishidir.

Qurilish faoliyati bilan shug'ullanayotgan korxonalar va tashkilotlar soni

(1 yanvar holatiga ko'ra, birlikda)



2022 yil 1 yanvar holatiga ko'ra qurilish sohasida korxonalar va tashkilotlar soni 2 859 tani tashkil etib, o'tgan yilning mos davriga nisbatan 104,4 foizga oshdi. Jami qurilish sohasidagi korxonalar va tashkilotlar soni ko'payishining asosiy omili bino va inshootlar qurishda o'tgan yilga nisbatan 101,4 foizga (jami qurilishdagi ulushi 60,1 foiz), fuqarolik ob'ektlarini qurish 107,3 foizga (jami qurilishdagi ulushi 8,8 foiz), ixtisoslashtirilgan qurilish ishlarining 109,9 foizga (jami qurilishdagi ulushi 31,1 foiz) o'sishidir.

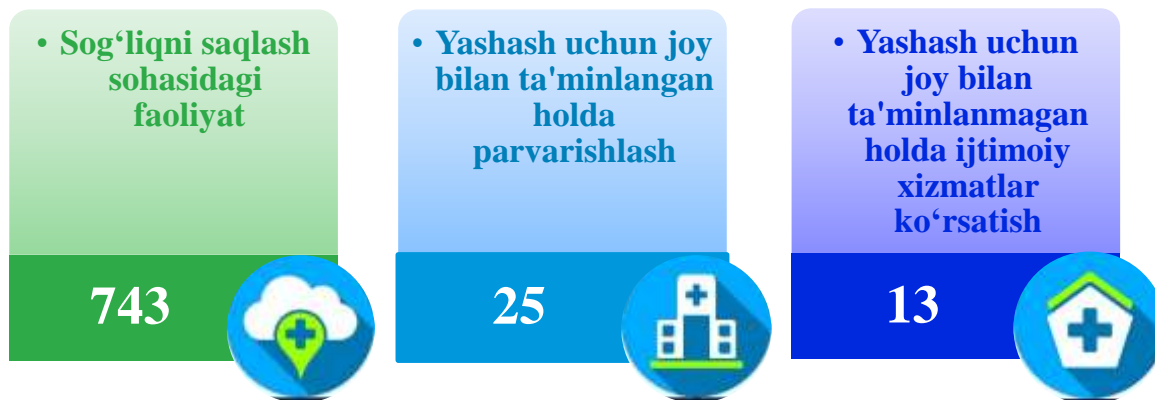
Savdo sohasida faoliyat ko'rsatayotgan korxonalar va tashkilotlar soni

(1 yanvar holatiga ko'ra, birlikda)

2022 yil 1 yanvar holatiga ko'ra savdo sohasidagi korxonalar va tashkilotlar soni 8 883 tani tashkil etib, o'tgan yilning mos davriga nisbatan 117,7 foizga oshdi. Jami savdo korxonalarini va tashkilotlarini soni ko'payishining asosiy omili avtomobil va mototsikllar savdosidan tashqari chakana savdoda o'tgan yilga nisbatan 119,5 foizga (jami savdodagi ulushi 66,2 foiz), avtomobil va mototsikllar savdosidan tashqari ulgurji savdoda o'tgan yilga nisbatan 109,6 foizga (jami savdodagi ulushi 24,2 foiz), avtomobil va mototsikllarning ulgurji va chakana savdosi va ularni ta'mirlashning o'tgan yilga nisbatan 127,4 oizga (jami savdodagi ulushi 9,6 foiz) o'sishidir.

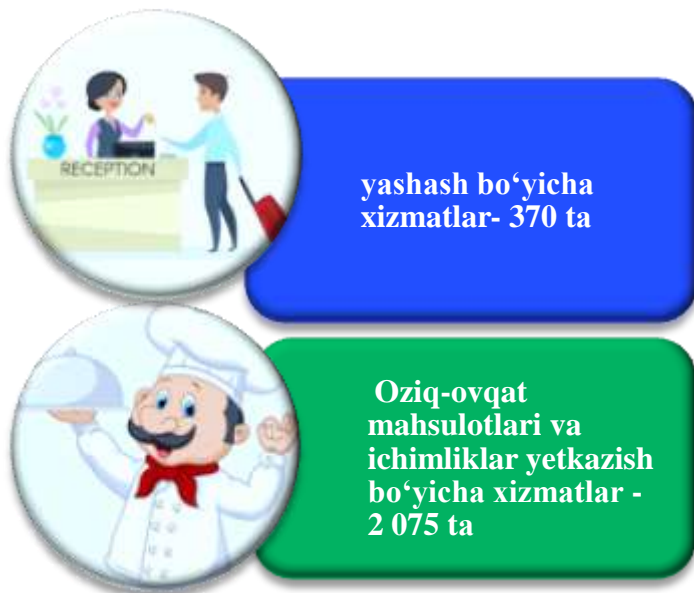
Sog'liqni saqlash va ijtimoiy xizmatlar sohasida faoliyat ko'rsatayotgan korxonalar va tashkilotlar soni

(2021 yil 1 yanvar holatiga ko'ra, birlikda)



Yashash va ovqatlanish bo'yicha xizmatlar sohasida faoliyat ko'rsatayotgan korxonalar va tashkilotlar soni

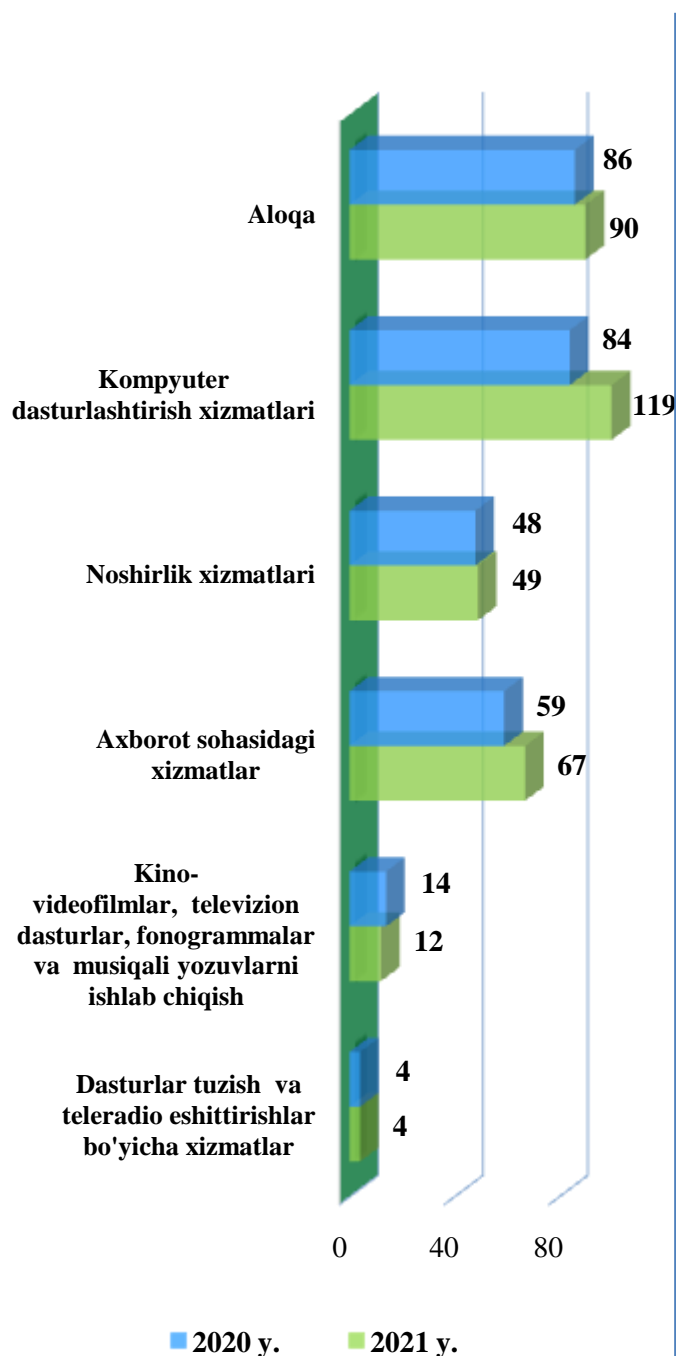
(2022 yil 1 yanvar holatiga ko'ra, birlikda)



2022- yil 1- yanvar holatiga ko'ra, yashash va ovqatlanish bo'yicha xizmatlar sohasidagi korxonalar va tashkilotlar soni 2 445 tani tashkil etib, o'tgan yilning mos davriga nisbatan 106,5% ga oshdi.

Jami yashash va ovqatlanish bo'yicha xizmatlar sohasidagi korxonalar va tashkilotlar soni ko'payishining asosiy omili – oziq-ovqat va ichimliklar yetkazish bo'yicha xizmatlar – 108,2% ga (jami yashash va ovqatlanish bo'yicha xizmatlar sohasidagi ulushi 84,9%), yashash bo'yicha xizmatlarning – 97,9% ga (jami yashash va ovqatlanish bo'yicha xizmatlar sohasidagi ulushi 15,1%) o'sishidir.

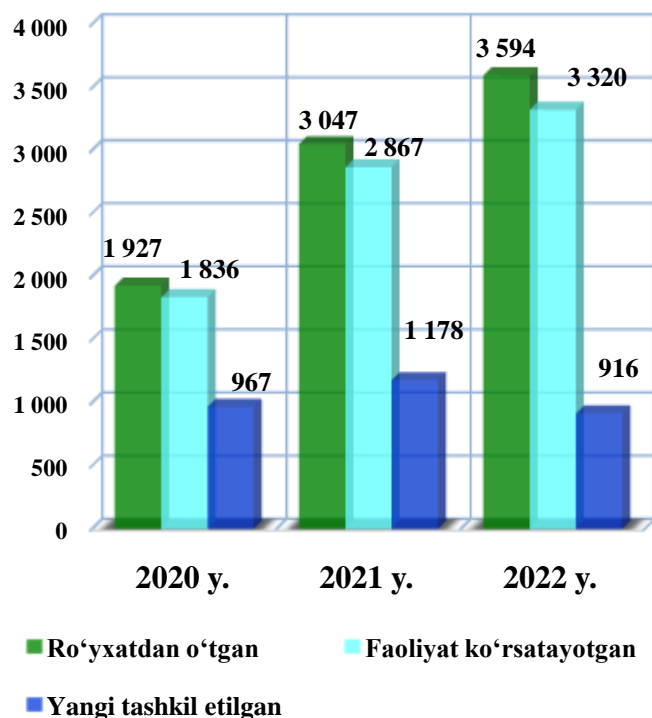
**Axborot va aloqa sohasida faoliyat ko'rsatayotgan
korxonalar va tashkilotlar soni**
(1 yanvar holatiga ko'ra, birlikda)



2022 yil 1 yanvar holatiga ko'ra axborot va aloqa sohasida korxonalar va tashkilotlar soni 341 tani tashkil etib, o'tgan yilning mos davriga nisbatan 114,8 foizga oshdi.

Jami axborot va aloqa sohasida korxonalar va tashkilotlar soni ko'payishining asosiy omili kino video-filmlar, televizion dasturlar, fonogrammalar va musiqali yozuvlarni ishlab chiqish bo'yicha xizmatlar o'tgan yilga nisbatan 85,7 foizga (jami axborot va aloqa sohasidagi ulushi 3,5 foiz), axborot sohasidagi xizmatlar o'tgan yilga nisbatan 113,6 foizga ko'paygan, (jami axborot va aloqa sohasidagi ulushi 19,6 foiz), nashriyotchilik xizmatlari o'tgan yilga nisbatan 102,1 foizga (jami axborot va aloqa sohasidagi ulushi 14,4 foiz), dasturlar tuzish va teleradio eshittirishlar bo'yicha xizmatlar 100,0 foizga (jami axborot va aloqa sohasidagi ulushi 1,2 foiz), kompyuter dasturlashtirish xizmatlari o'tgan yilga nisbatan 141,7 foizga (jami axborot va aloqa sohasidagi ulushi 34,9 foiz), telekommunikatsiya xizmatlarining 104,7 foizga (jami axborot va aloqa sohasidagi ulushi 26,4 foiz) o'sgan.

Oilaviy korxonalar soni (1 yanvar holatiga ko'ra, birlikda)



Tashkiliy-huquqiy shakli bo'yicha ro'yxatdan o'tgan oilaviy korxonalar soni 2022- yilning 1- yanvar holatiga ko'ra 3 594 tani tashkil etib, bu ko'rsatkich o'tgan yilning shu davriga nisbatan 547 taga yoki 118,0% ga oshganligini ko'rish mumkin.

Faoliyat ko'rsatayotgan oilaviy korxonalar soni 3 320 tani tashkil etib, bu ko'rsatkich o'tgan yilning shu davriga nisbatan 453 taga yoki 115,8% ga oshganligini ko'rish mumkin.

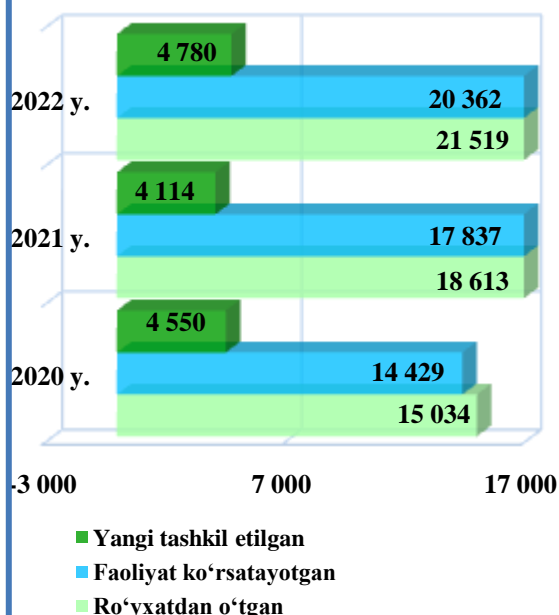
2021- yilning yanvar-dekabr oylarida yangi tashkil etilgan oilaviy korxonalar soni 916 tani tashkil etib, bu ko'rsatkich o'tgan yilning shu davriga nisbatan 262 taga yoki 22,2% ga oshganligini ko'rish mumkin.

Mas'uliyati cheklangan jamiyatlar soni (1 yanvar holatiga ko'ra, birlikda)

Tashkiliy - huquqiy shakli bo'yicha ro'yxatdan o'tgan mas'uliyati cheklangan jamiyatlar soni 2022 yil 1 yanvar holatiga ko'ra 21 519 tani tashkil etib, bu ko'rsatkich o'tgan yilning mos davriga nisbatan olganda 2 906 taga yoki 115,6 foizga oshganligini ko'rsatmoqda.

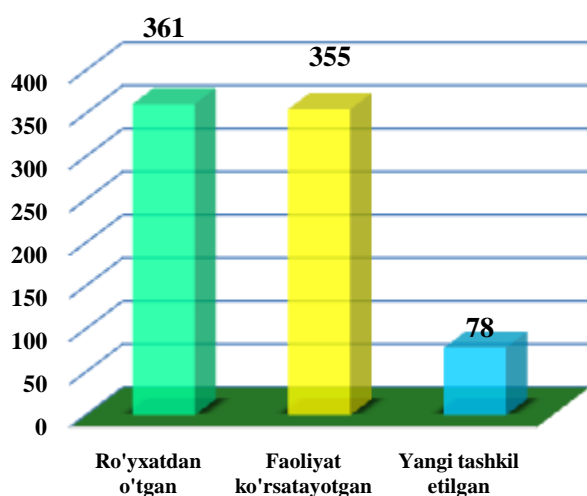
Faoliyat ko'rsatayotgan mas'uliyati cheklangan jamiyatlar soni 20 362 tani tashkil etib, bu ko'rsatkich o'tgan yilning mos davriga nisbatan olganda 2 525 ga yoki 114,2 foizga oshganligini ko'rish mumkin.

2021 yilning yanvar-dekabr oylarida yangi tashkil etilgan mas'uliyati cheklangan jamiyatlar soni 4 780 tani tashkil etib, bu ko'rsatkich o'tgan yilning mos davriga nisbatan olganda 666 taga yoki 116,2 foizga kamaygan.



Buxoro viloyatidagi xorijiy kapital ishtirokidagi korxonalar va tashkilotlar soni

(2022 yil 1 yanvar holatiga ko'ra, birlikda)

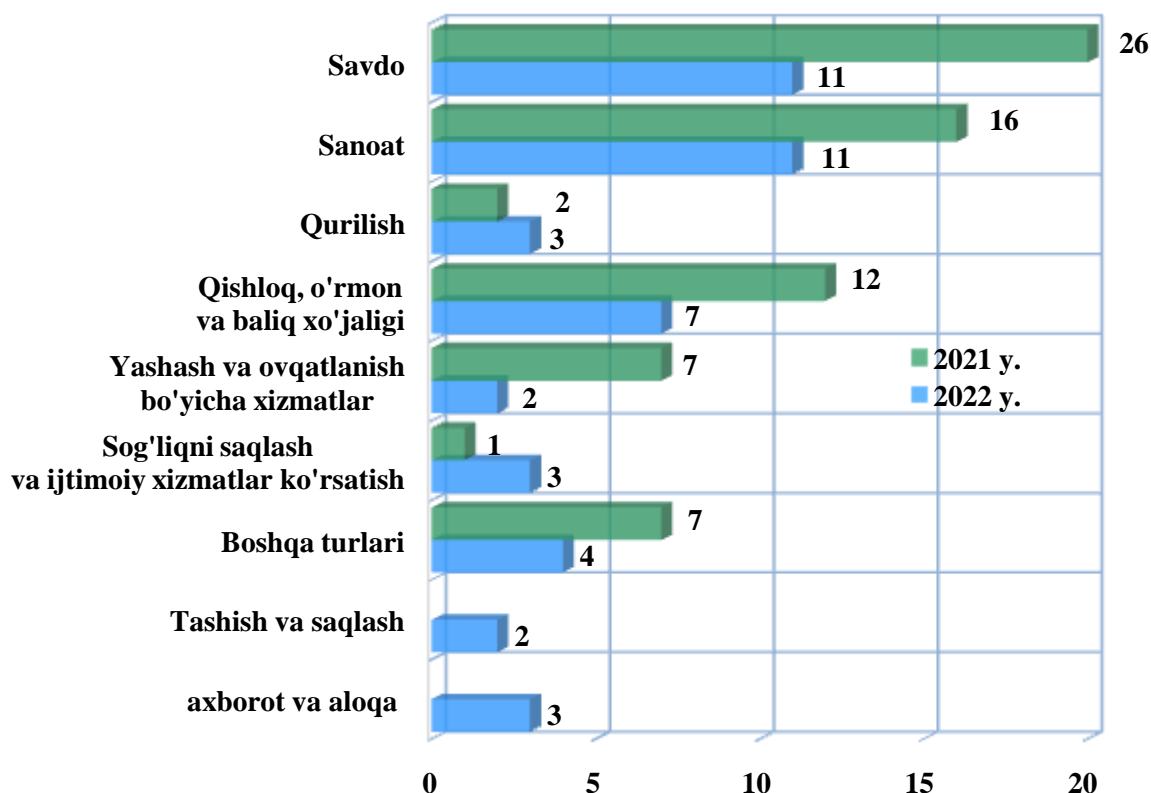


Ro'yxatdan o'tgan xorijiy kapital ishtirokidagi korxonalar va tashkilotlar soni 2022- yil 1- yanvar holatiga ko'ra 361 tani tashkil etib, ulardan 355 tasi yoki 98,3% faoliyat ko'rsatmoqda. Bu ko'rsatkich o'tgan yilning shu davriga nisbatan olganda 67 taga yoki 119,1% ga oshganligini ko'rish mumkin.

2021- yilning yanvar- dekabr oylarida viloyatimizda 78 ta xorijiy kapital ishtirokidagi korxonalar va tashkilotlar yangi tashkil etildi.

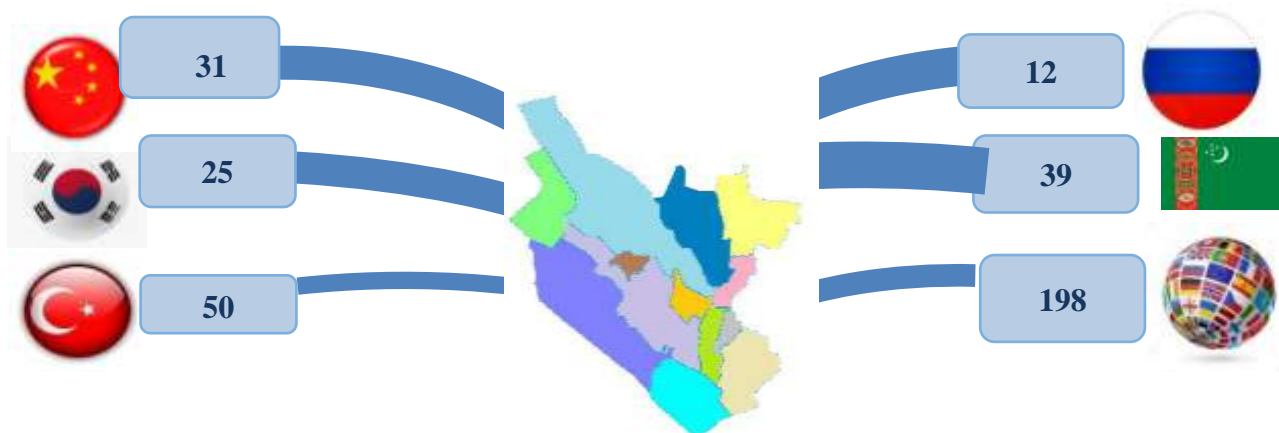
Yangi tashkil etilgan xorijiy kapital ishtirokidagi korxonalar soni

(iqtisodiy faoliyat turlari bo'yicha yanvar-dekabr oylarida, birlikda)



Xorijiy kapital ishtirokidagi faoliyat ko'rsatayotgan korxonalar davlatlar kesimida soni

(2022 yil 1 yanvar holatiga ko'ra, birlikda)



Faoliyat ko'rsatayotgan xorijiy kapital ishtirokidagi korxonalar soni

(iqtisodiy faoliyat turlari bo'yicha 1 yanvar holatiga ko'ra, birlikda)

	2018 y.	2019 y.	2020 y.	2021 y.	2022 y.
Jami	91	156	274	298	355
<i>shu jumladan:</i>					
qishloq, o'rmon va baliqchilik xo'jaligi	1	8	17	26	32
sanoat	61	83	120	124	133
qurilish	4	7	29	29	33
savdo	10	25	57	64	88
tashish va saqlash	-	1	6	5	6
yashash va ovqatlanish bo'yicha xizmatlar	6	14	21	22	25
axborot va aloqa	1	-	1	1	5
sog'liqni saqlash va ijtimoiy xizmatlar ko'rsatish	1	2	4	6	7
boshqa turlar	7	16	19	21	26

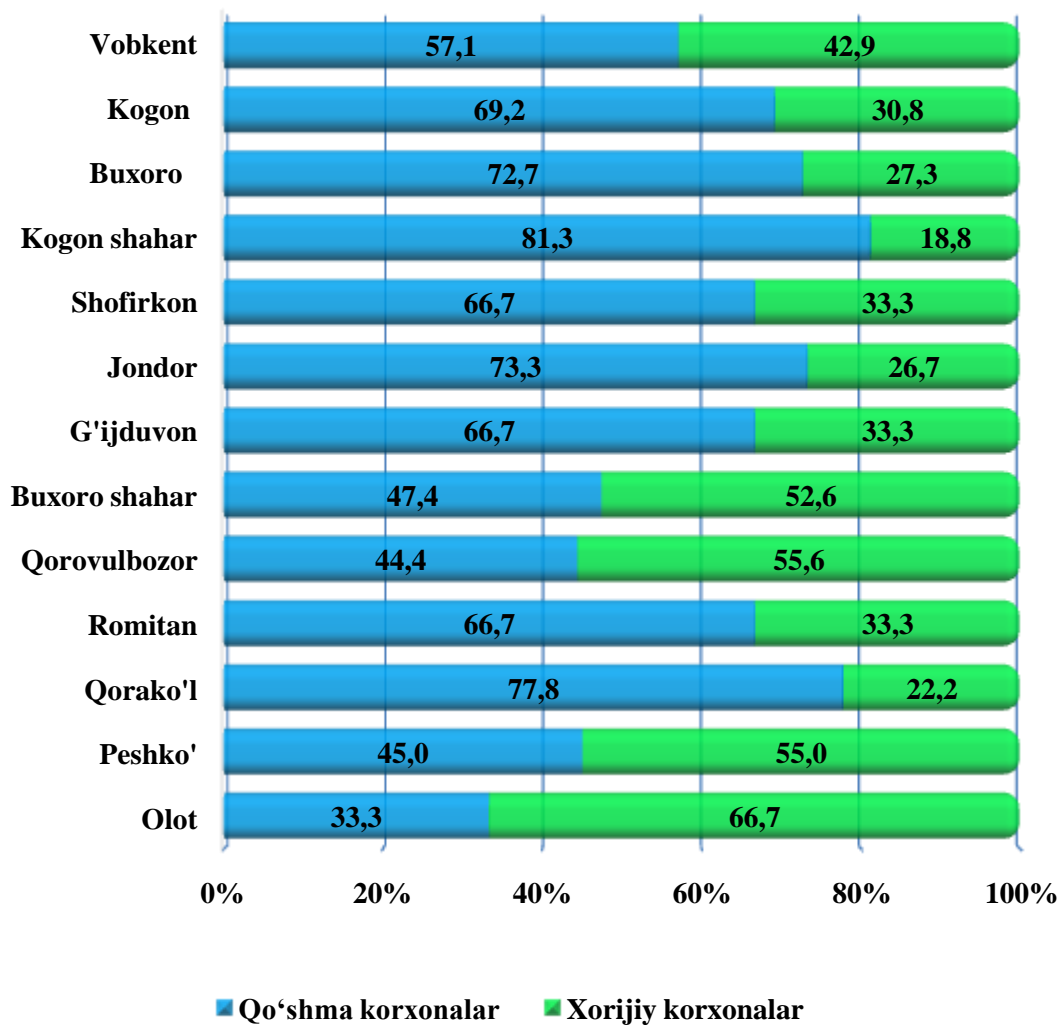
Ro'yxatdan o'tgan xorijiy kapital ishtirokidagi korxonalar va tashkilotlar soni 2022- yil 1- yanvar holatiga ko'ra 361 tani tashkil etib, ulardan 355 tasi yoki 98,3% faoliyat ko'rsatmoqda. Bu ko'rsatkich o'tgan yilning shu davriga nisbatan olganda 67 taga yoki 119,1 % ga oshganligini ko'rish mumkin.

2022- yilning yanvar- dekabr oylarida viloyatimizda 78 ta xorijiy kapital ishtirokidagi korxonalar va tashkilotlar yangi tashkil etildi.

**Hududlar kesimida xorijiy kapital ishtirokidagi
faoliyat ko'rsatayotgan korxonalar soni
(2022 yil 1 yanvar holatiga ko'ra, birlikda)**

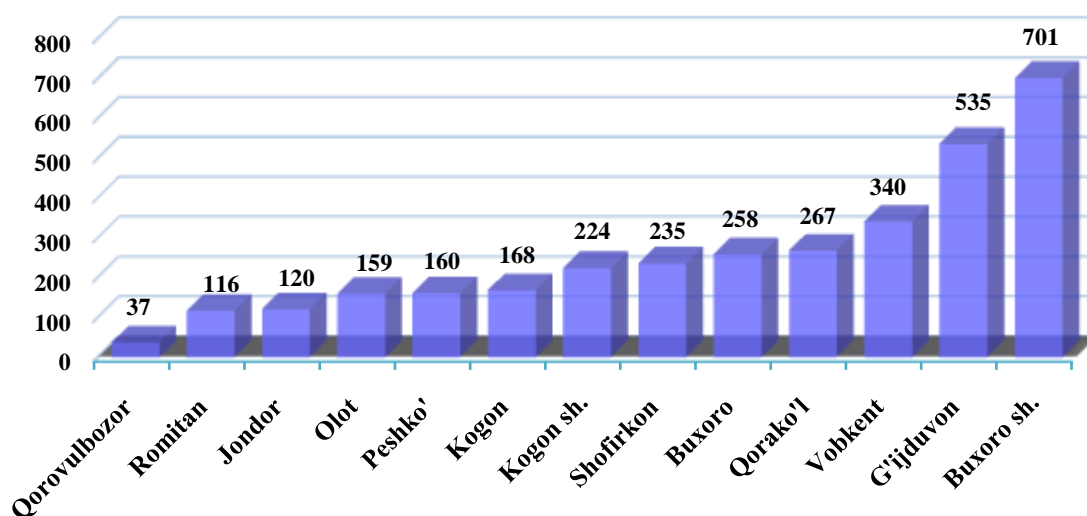
	<i>Jami</i>	<i>shundan:</i>	
		<i>qo'shma korxonalar</i>	<i>xorijiy korxonalar</i>
Buxoro viloyati	355	191	158
Buxoro shahri	192	91	101
Kogon shahri	16	13	3
<i>tumanlar:</i>			
Olot	6	2	4
Buxoro	22	16	6
Vobkent	7	4	3
G'ijduvon	12	8	4
Kogon	26	18	8
Qorako'l	9	7	2
Qorovulbozor	9	4	5
Peshko'	20	9	11
Romitan	12	8	4
Jondor	15	11	4
Shofirkon	9	6	3

**Hududlar kesimida jami xorijiy kapital ishtirokidagi korxonalarning qo‘shma
korxonalar va xorijiy korxonalar taqsimlanishi**
(2022 yil 1 yanvar holatiga ko‘ra, jamiga nisbatan ulushi % da)

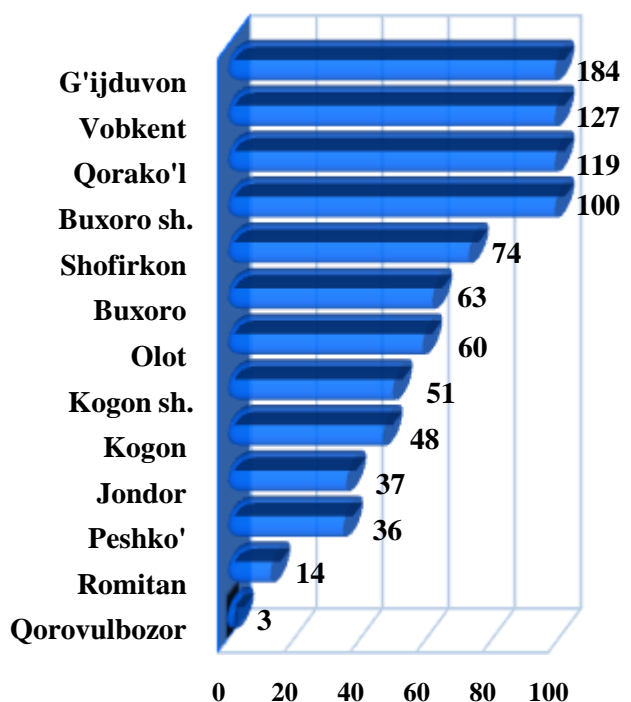


Xorijiy kapital ishtirokidagi faoliyat ko‘rsatayotgan korxonalarining asosiy qismi Buxoro shahrida 192 ta (umumiy miqdoridagi ulushi 54,1 %), Kogon tumani 26 ta (7,3 %), Peshko' tumani 20 tani (5,6 %), Kogon shahar 16 ta (4,5 %), Buxoro tumani 22 ta (6,2 %), hamda Jondor tumanlarida 15 tani (4,2 %) tashkil etadi.

Faoliyat ko'rsatayotgan oilaviy korxonalarining hududlar kesimida soni
(2022 yil 1 yanvar holatiga ko'ra, birlikda)



Hududlar kesimida yangi tashkil etilgan oilaviy korxonalar soni
(2021 yil yanvar-dekabr oylarida, birlikda)



2021- yilning yanvar- dekabr oylarida yangi tashkil etilgan oilaviy korxonalar va tashkilotlar hududlar kesimida taqsimlanganda, ularning soni Buxoro shahri (10,9%), G'ijduvon (20,1%), Buxoro (6,9%), Romitan (1,5%), Peshko' (3,9%), Kogon (5,2%), Jondor (4,0%), Vobkent (13,9%), Shofirkon (8,1%), Qorako'l (13,0%), Olot (6,6%), Qorovulbozor (0,3%) tumanlari va Kogon shahar (5,6%), ulushiga tegishli.

XII. DEMOGRAFIYA VA MEHNAT

Dastlabki ma'lumotlarga ko'ra, 2022 yil 1 yanvar holatiga viloyatda doimiy aholi soni 1 976,8 ming kishini tashkil qildi va yil boshidan 29,7 ming kishiga yoki 1,5 foizga ko'paydi.

Buxoro viloyatining doimiy aholi soni to'g'risida ma'lumot (2022 yil 1 yanvar holatiga)

	Doimiy aholi soni, ming kishi			Doimiy aholi sonining o'sish sur'ati, foiz		
	Jami	shu jumladan:		Jami	shu jumladan:	
		shahar	qishloq		shahar	qishloq
Buxoro viloyati	1 976,8	726,0	1 250,8	101,5	101,5	101,6
Buxoro sh.	284,1	259,1	25,0	101,0	101,1	100,4
Kogon sh.	62,3	62,3	-	101,3	101,3	-
<i>tumanlar</i>						
Buxoro	172,2	39,3	132,9	102,0	102,3	101,8
Vobkent	143,6	27,7	115,9	101,6	101,1	101,8
Jondor	179,3	34,3	145,0	101,6	101,5	101,6
Kogon	81,1	5,9	75,2	102,1	103,5	102,0
Olot	101,3	38,1	63,2	101,2	101,3	101,1
Peshko'	126,7	16,1	110,6	101,7	101,9	101,7
Romitan	146,3	36,4	109,9	101,7	101,7	101,8
Shofirkon	181,7	41,8	139,9	101,5	101,5	101,5
Qorako'l	167,4	64,1	103,3	101,4	101,6	101,3
Qorovulbozor	19,1	10,9	8,2	103,2	102,8	103,8
G'ijduvon	311,7	90,0	221,7	101,5	102,0	101,2

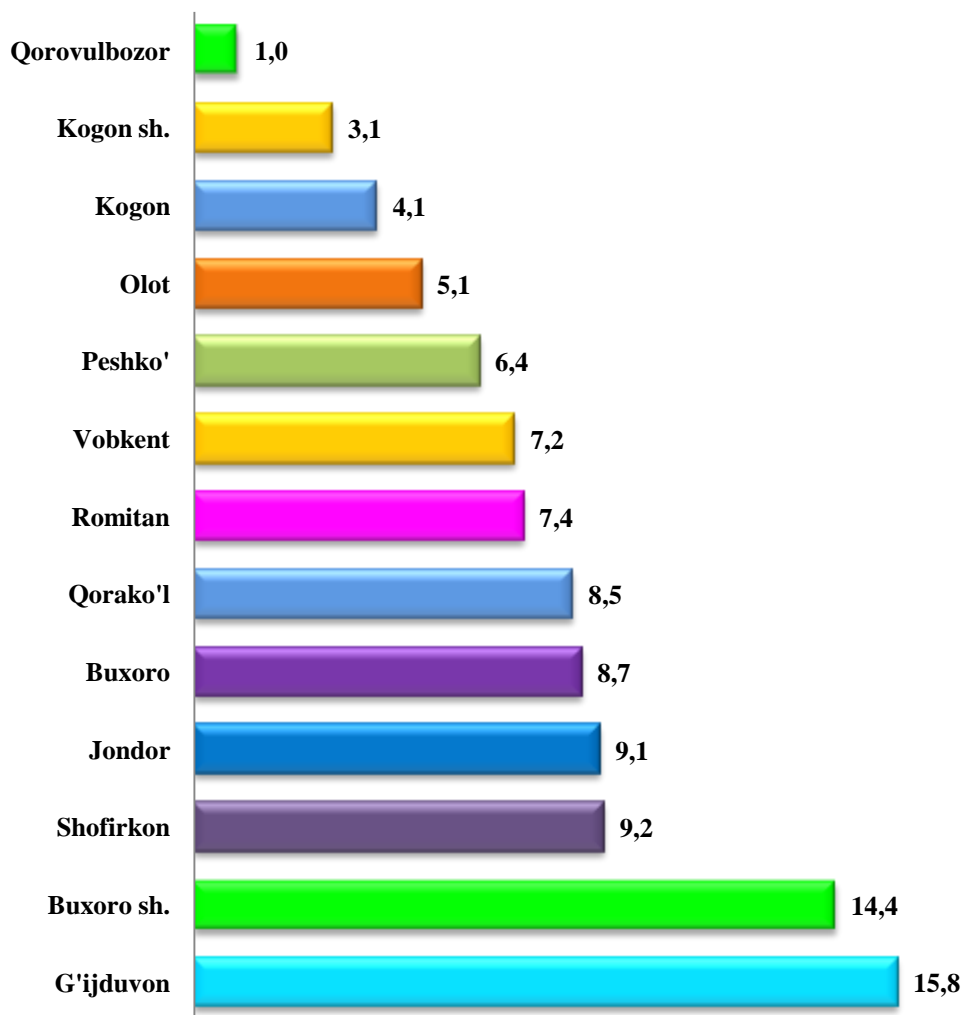
Doimiy aholi sonida erkak va ayollar to'g'risida ma'lumot
(2022 yil 1 yanvar holatiga)

	<i>Doimiy aholi soni, ming kishi</i>		
	<i>Jami</i>	<i>shu jumladan:</i>	
		<i>erkak</i>	<i>ayol</i>
Buxoro viloyati	1 976,8	990,4	986,4
Buxoro sh.	284,1	141,1	143,0
Kogon sh.	62,3	30,4	31,9
<i>tumanlar</i>			
Buxoro	172,2	86,3	85,9
Vobkent	143,6	72,2	71,4
Jondor	179,3	88,8	90,5
Kogon	81,1	40,3	40,8
Olot	101,3	50,7	50,6
Peshko'	126,7	63,4	63,3
Romitan	146,3	74,1	72,2
Shofirkon	181,7	91,6	90,1
Qorako'l	167,4	82,7	84,7
Qorovulbozor	19,1	9,5	9,6
G'ijduvon	311,7	159,3	152,4

2022 yil 1 yanvar holatiga Buxoro viloyatining shahar va tumanlar kesimida eng ko'p aholi soni G'ijduvon tumanida 311,7 ming kishini (viloyat aholi sonidagi ulushi 15,8 foiz), Buxoro shahrida 284,1 ming kishini (14,4 foiz), Shofirkon tumanida 181,7 ming kishini (9,2 foiz) va Jondor tumanida 179,3 ming kishini 9,1 foiz) tashkil etdi.

Hududlar kesimida doimiy aholi sonining o‘shish sur‘ati

(2022 yil 1 yanvar holatiga, foizda)



Hududlar bo‘yicha 2022- yil 1- yanvar holatiga ko‘ra, o‘tgan yilning shu davriga nisbatan aholi sonining eng yuqori o‘shishi Qorovulbozor tumanida (3,2 foiz), Kogon tumanida (2,1 foiz), Buxoro tumanida (2,0 foiz) va Romitan tumanlari (1,7 foiz) kuzatildi.

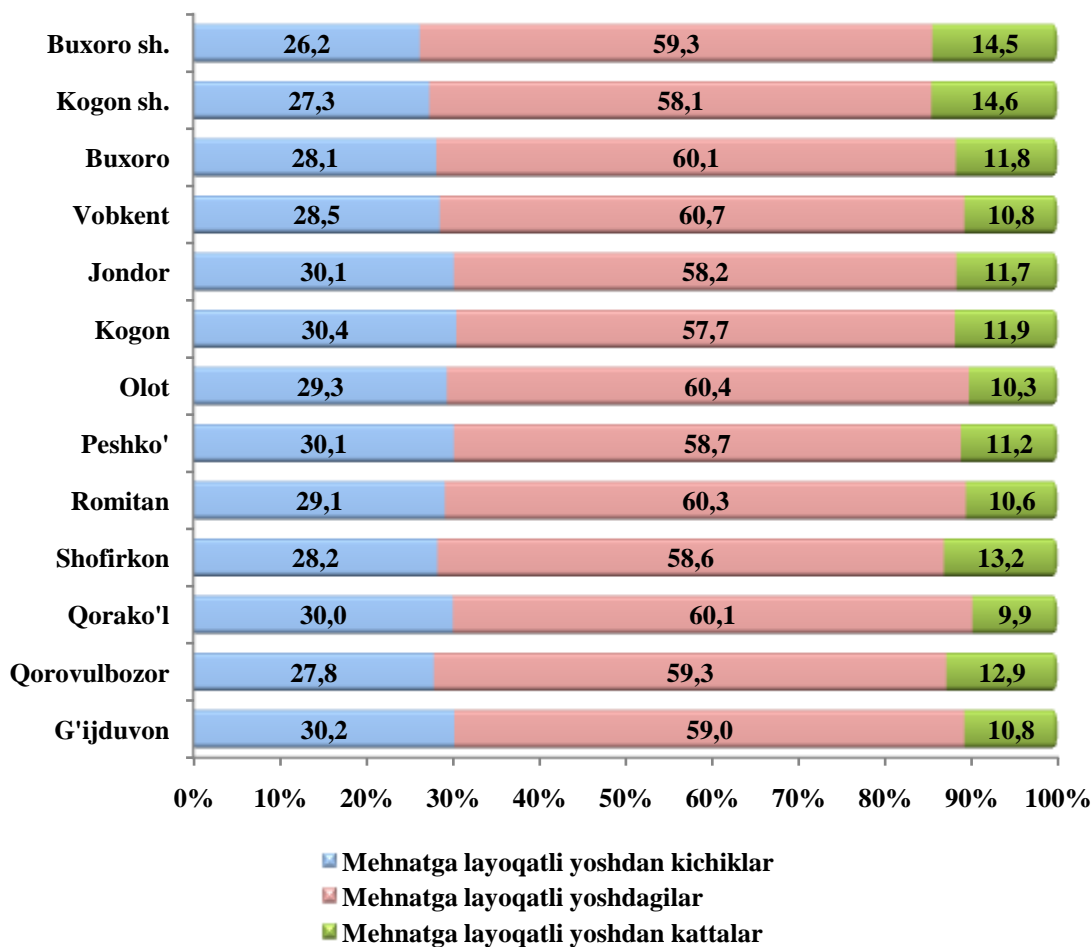
Aholi soni to'g'risida ma'lumot

(2021 yil, kishi)

	<i>Jami aholi soni</i>	<i>shundan:</i>			
		<i>0-2 yosh</i>	<i>3-6 yosh</i>	<i>7-16 yosh</i>	<i>0-16 yosh</i>
Buxoro viloyati	1 947 098	120 771	148 507	321 034	590 312
Buxoro sh.	281 232	14 567	17 419	45 640	77 626
Kogon sh.	61 541	3 260	3 990	10 549	17 799
<i>tumanlar</i>					
Olot	100 102	6 242	7 870	16 923	31 035
Buxoro	168 897	9 911	12 188	27 536	49 635
Vobkent	141 345	9 022	10 996	22 302	42 320
G'ijduvon	307 165	20 054	25 226	52 072	97 352
Kogon	79 362	5 362	6 559	13 255	25 176
Qorako'l	165 128	10 952	13 340	28 013	52 305
Qorovulbozor	18 469	1 117	1 343	2 995	5 455
Peshko'	124 573	8 227	10 500	20 434	39 161
Romitan	143 813	9 377	11 538	22 996	43 911
Jondor	176 515	11 426	14 109	30 168	55 703
Shofirkon	178 956	11 254	13 429	28 151	52 834

Doimiy aholi sonining asosiy yosh guruhlari bo'yicha taqsimlanishi

(2021 yil; jamiga nisbatan foizda)



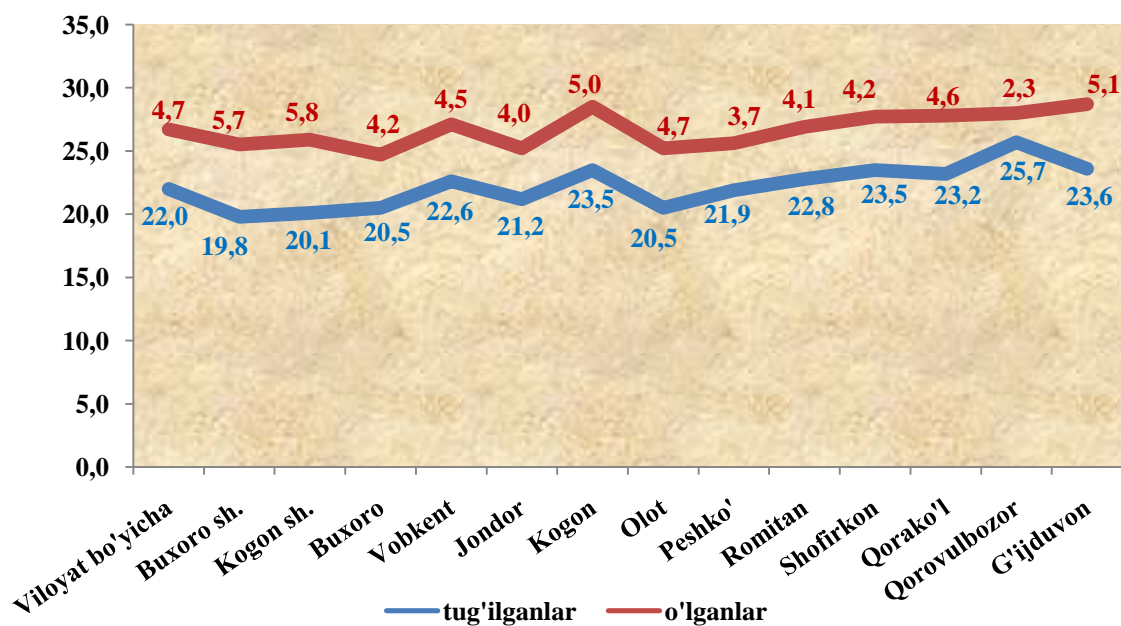
2021 yil yanvar-dekabr oylarida tug'ilish, nikoh va nikohdan ajralishlar

	kishi			har 1000 kishiga	
	2020 yil	2021 yil ¹⁾	o'sish, kamayish	2020 yil	2021 yil
Tug'ilganlar	41 555	43 214	1 659	21,5	22,0
O'lganlar	10 058	9 129	-929	5,2	4,7
shu jumladan: 1 yoshgacha o'lgan bolalar	310	327	22	7,5	8,1
Tabiiy o'sish	31 497	34 085	2 588	16,2	17,3
Nikohlar	15 771	16 937	1 166	8,1	8,6
Ajralishlar	1 517	2 079	562	0,8	1,1

¹⁾ dastlabki ma'lumot

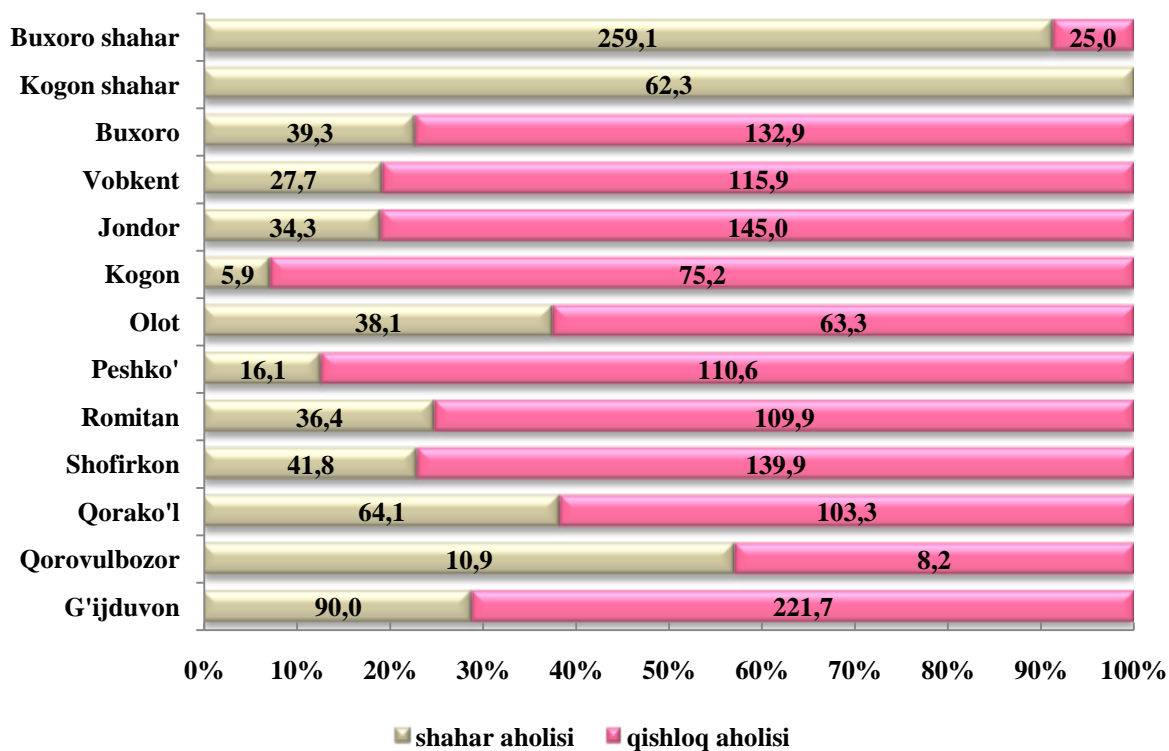
2021 yil yanvar-dekabr oylarida tug‘ilganlar

(har 1000 kishiga)



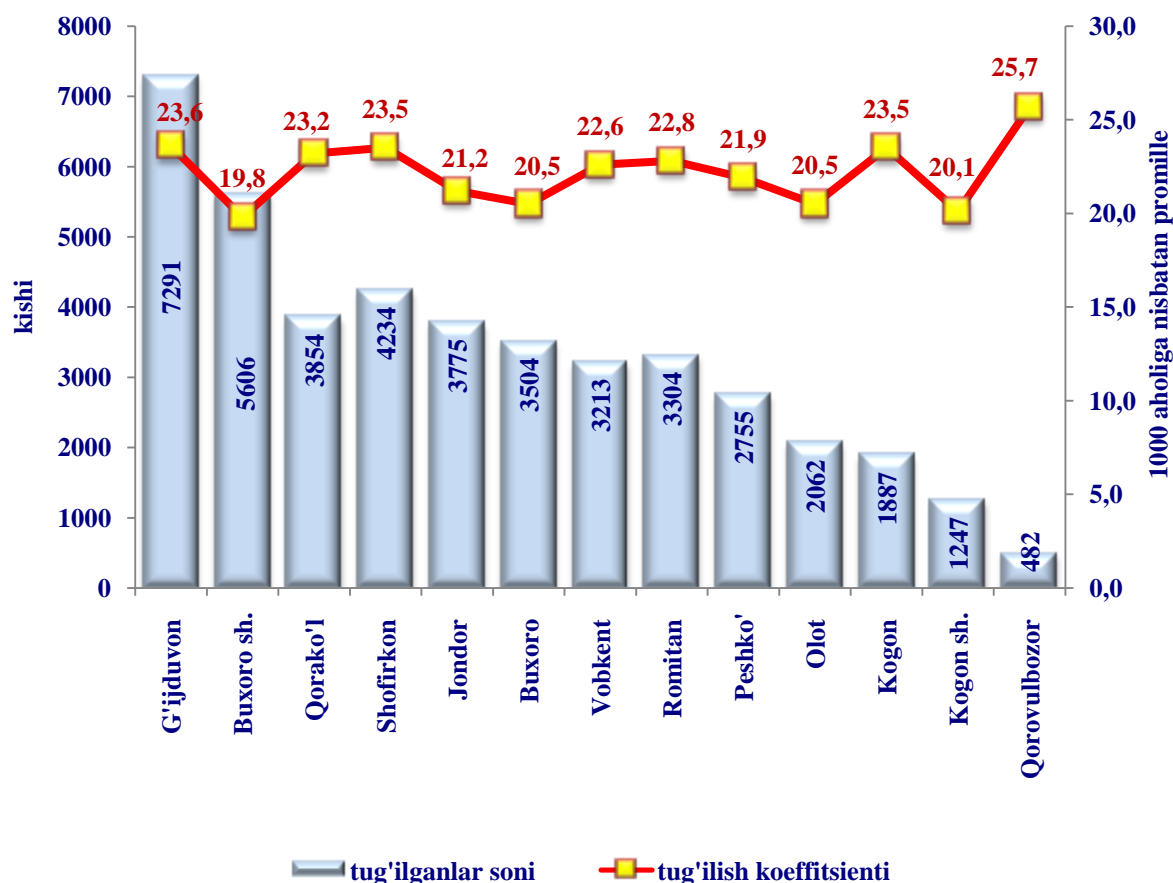
Doimiy aholi soni

(2022 yil 1 yanvar holatiga, ming kishi)



Tug‘ilish. 2021 yil yanvar-dekabr oylarida tug‘ilganlar soni 43 214 kishini (bu erda va bundan keyin tug‘ilganlar sifatida faqat tirik tug‘ilganlar inobatga olingan) tashkil qildi va 2020 yilning shu davriga (41 555 kishi) nisbatan 1 659 taga ko‘paydi. Tug‘ilish koeffitsienti mos ravishda 22,0 promilleni tashkil qildi va 2020 yilning shu davriga (21,5 promille) nisbatan 0,6 promillega ko‘paydi.

Hududlar kesimida tug‘ilganlar soni va koeffitsienti
(2021 yil yanvar – dekabr)



Ma'lumot uchun:

2021 yil davomida eng ko‘p tug‘ilish avgust oyida, ya‘ni 4914 kishi qayd etilganligi kuzatildi

Tug‘ilish koeffitsientining sezilarli darajada o‘shishi Qorovulbozor (19,9 promilledan 25,7 promillega) va Shofirkon (21,7 promilledan 23,5 promillega) tumanlarida qayd etildi.

Ma'lumot uchun:

Oxirgi 3 yillikda Buxoro viloyatida eng yuqori tug'ilish 2021 yilda, ya'ni 43,5 ming bola, 2020 yilda, ya'ni 41,5 ming bola, aksincha eng past - 2019 yilda, ya'ni 41,3 ming bola qayd etilgani kuzatildi.

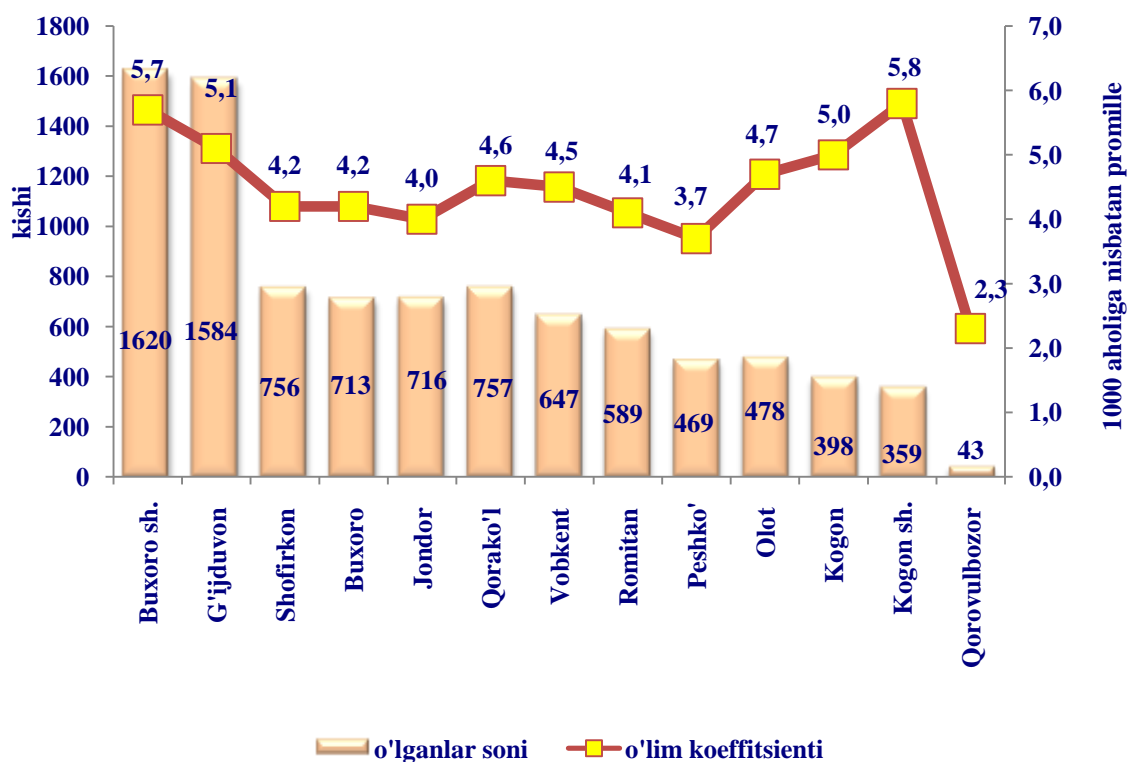
O'lim darajasi. 2021 yil yanvar-dekabr oylarida o'lganlar soni 9129 kishini tashkil qildi va 2020 yilning shu davriga (10058 kishi) nisbatan 929 taga kamaydi. Mos ravishda o'lim koeffitsienti 4,7 romilleni tashkil qildi (2020 yil yanvar-dekabrda 5,2 promille).

Ma'lumot uchun:

2021 yil davomi eng ko'p o'lim avgust oyida, ya'ni 1 279 kishi qayd etilgani kuzatildi.

Hududlar kesimida vafot etganlar soni va koeffitsienti

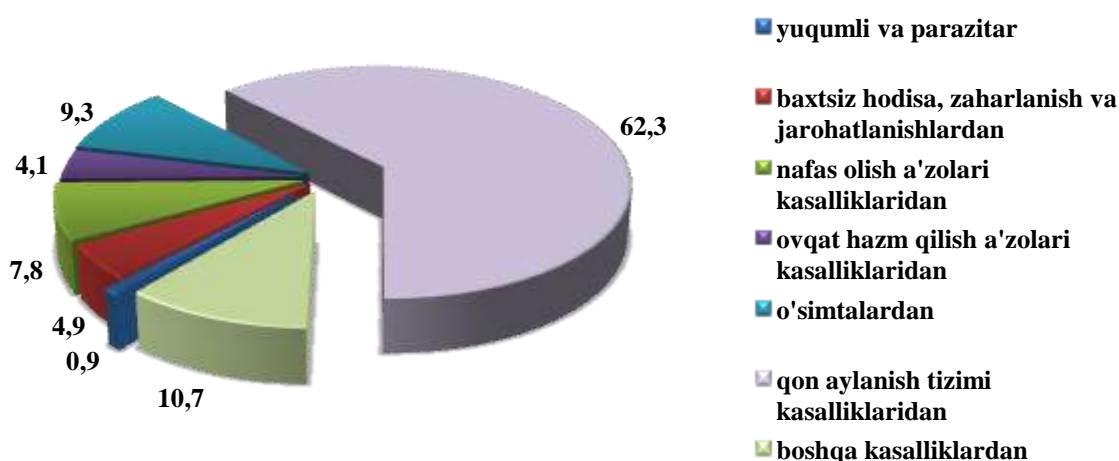
(2021 yil yanvar – dekabr)



O‘lim sonining kamayganligi barcha tumanlarida kuzatildi. Ro‘yxatga olingan jami o‘lganlarning 62,3 foiz qon aylanish tizimi kasalliklaridan, 9,3 foiz o‘simtalardan, 4,9 foiz baxtsiz hodisa, zaharlanish va jarohatlanishlardan, 4,1 foiz ovqat hazm qilish a‘zolari kasalliklaridan, 7,8 foiz nafas olish a‘zolari kasalliklaridan, 0,9 foiz yuqumli va parazitar kasalliklardan hamda 10,7 foiz boshqa kasalliklardan vafot etgan.

2021 yil yanvar-dekabr oylarida o‘lganlarning asosiy o‘lim sababi bo‘yicha taqsimlanishi

(jami vafot etganlarga nisbatan foizda)



Dastlabki ma’lumotlarga ko‘ra, 2021 yil yanvar-dekabr oylarida 1 yoshgacha bolalar o‘limi 327 nafarni tashkil etib, go‘daklar o‘limi koeffitsienti 8,1 promilleni (2020 yil yanvar-dekabr oylarida 7,5 promille bo‘lgan) tashkil etdi.

Migratsiya. Dastlabki ma’lumotlarga ko‘ra, 2021 yil yanvar-dekabr oylarida viloyat bo‘yicha ko‘chib kelganlar soni 6 672 kishini, shu davr mobaynida ko‘chib ketganlar soni esa 10 989 kishini tashkil qildi. Migratsiya qoldig‘i minus 4 317 kishiga (2020 yilning shu davrida minus 8 477 kishi) teng bo‘ldi.

Migratsiya saldosinging yuqori darajasi Buxoro shahar (minus 1154), G‘ijduvon (minus 1119) hamda Qorako‘l (minus 833) tumanlarida qayd etildi. Migratsiya saldosini ijobiy darajasi Buxoro (plyus 483) va Kogon (plyus 256) tumanlarida kuzatildi.

Aholi migratsiyasi
(yanvar-dekabr, kishi)

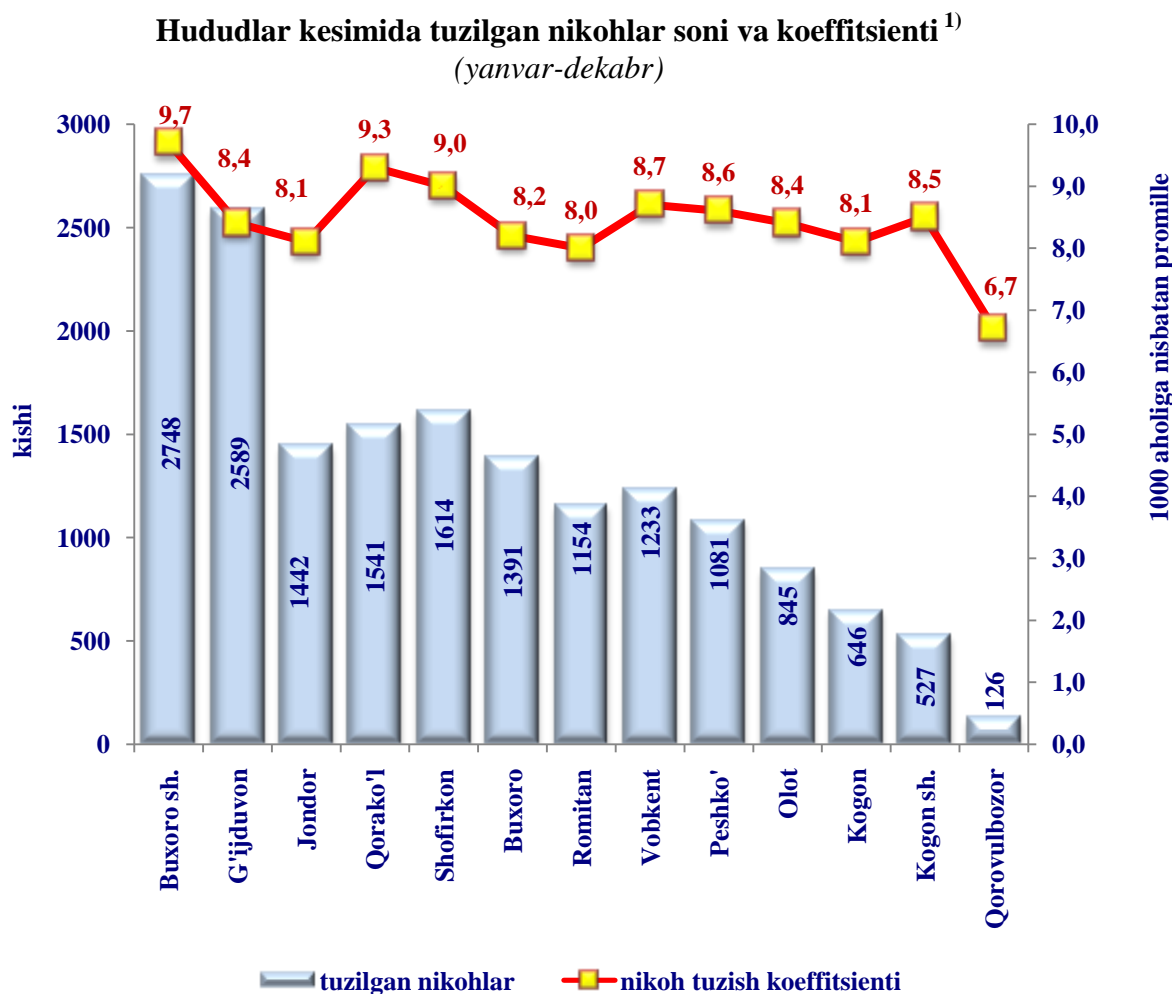
	<i>Kelish</i>		<i>Ketish</i>		<i>Migratsiya saldos</i>	
	<i>2020 yil</i>	<i>2021 yil</i>	<i>2020 yil</i>	<i>2021 yil</i>	<i>2020 yil</i>	<i>2021 yil</i>
Buxoro viloyati	4 873	6 672	13 209	10 989	-8 336	-4 317
Buxoro sh.	1 145	1 630	3 245	2 784	-2 100	-1 154
Kogon sh.	27	481	402	575	-375	-94
<i>tumanlar</i>						
Buxoro	914	1232	824	749	90	483
Vobkent	344	303	832	648	-488	-345
Jondor	152	206	667	443	-515	-237
Kogon	293	793	370	537	-77	256
Olot	138	148	633	447	-495	-329
Peshko‘	228	176	450	341	-222	-165
Romitan	506	222	426	427	80	-205
Shofirkon	446	357	1391	1093	-945	-736
Qorako‘l	69	158	1662	991	-1 593	-833
Qorovulbozor	48	371	169	210	-121	161
G‘ijduvon	563	595	2 138	1 714	-1 575	-1 119

Nikohlar. 2021 yil yanvar-dekabr oylarida FHDYO organlarida 16 937 ta nikohlar olingan bo‘lib, 1000 aholiga nisbatan 8,6 ta nikoh tuzish (2020 yilning tegishli davrida 8,1 ta) koeffitsienti 0,5 promillega ko‘paydi.

Ma'lumot uchun:

2021 yil davomida eng ko'p nikoh noyabr oyida, ya'ni 1 758 ming birlik qayd etilgani kuzatildi

Nikoh tuzish koeffitsientining o'sishi Buxoro shahar (7,8 promilledan 9,7 promillega), Buxoro tumani (6,6 promilledan 8,2 promillega) va Kogon shahar (7,4 promilledan 8,5 promillega) kuzatildi.

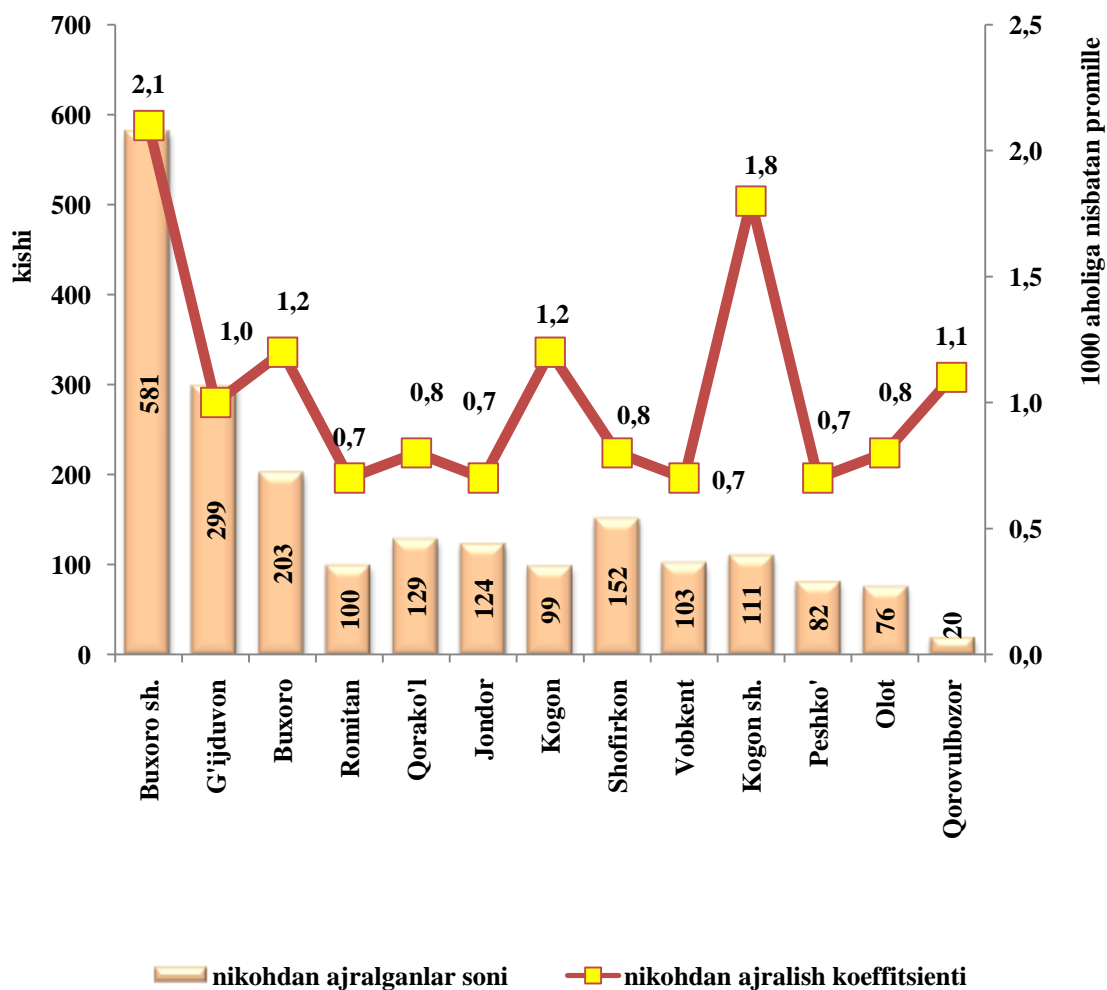


Nikohdan ajralishlar. 2021 yil yanvar-dekabr oylarida FHDYO organlari tomonidan 2079 ta nikohdan ajralishlar qayd etilgan bo'lib, 1000 aholiga nisbatan 1,1 ta nikohdan ajralishlar (2020 yilning tegishli davrida 0,8 ta) nisbatan 0,3 ko'paydi. Nikohdan ajralish koeffitsientining sezilarli darajada o'sishi Kogon (1,2 dan 1,8 promillega) shaxrida kuzatildi.

Ma'lumot uchun:

2021 yil davomida eng ko'p nikohdan ajralish dekabr oyida, ya'ni 206 birlik qayd etilgani kuzatildi.

Hududlar kesimida nikohdan ajralishlar soni va koeffitsienti (yanvar-dekabr)



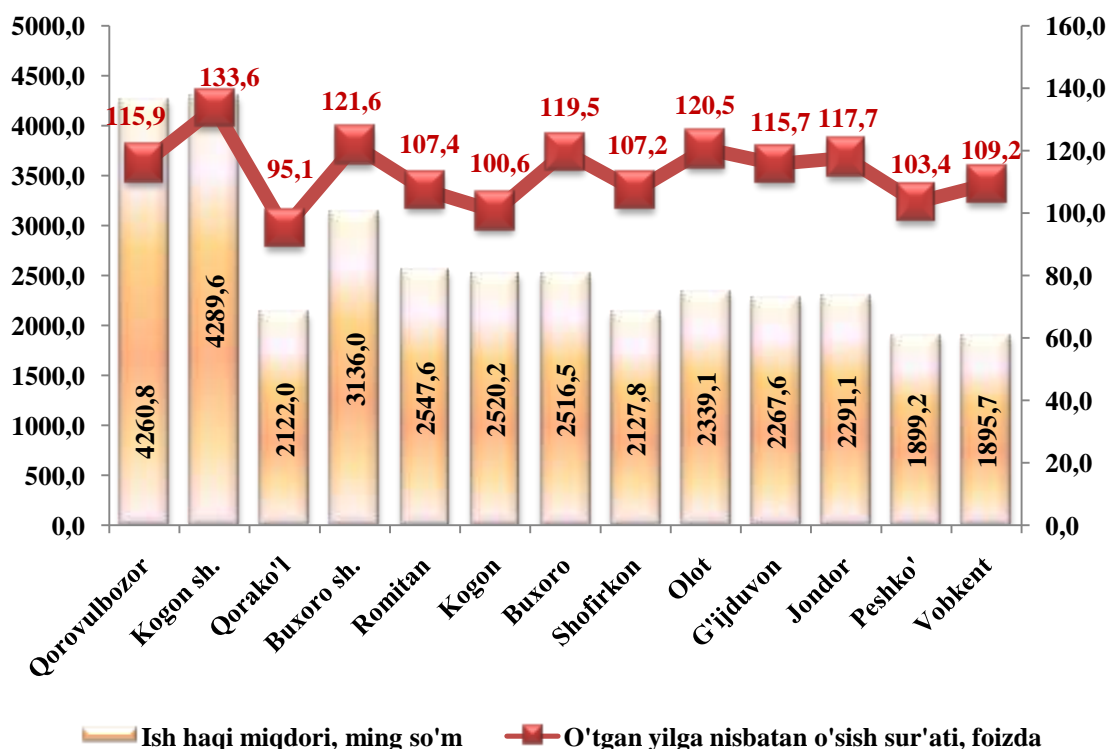
XIII. O'RTACHA OYLIK NOMINAL HISOBLANGAN ISH HAQI

O'rtacha oylik nominal hisoblangan ish haqi¹⁾ 2021 yil dekabr oyida 3 303,4 ming so'mni tashkil etib, 2020 yilning mos davriga nisbatan 15,9 oizga o'sdi.

Yanvar – dekabr oylarida o'rtacha oylik nominal hisoblangan ish haqining o'tgan yilning mos davriga nisbatan eng yuqori o'sishi iqtisodiy faoliyat turlarining bank, sug'urta, lizing, kredit va vositachilik sohasida (2,5 marta ko'p), tashish va saqlash sohasida (165,1 foizga), sanoat sohasida (121,5 foizga), kuzatildi.

O'rtacha ish haqining yuqori miqdori iqtisodiy faoliyat turlarining bank, sug'urta, lizing, kredit va vositachilik faoliyatida 7 128,2 ming so'm (viloyat bo'yicha o'rtacha oylik ish haqiga nisbatan 2,0 marta ko'p), tashish va saqlashda 4 703,3 ming so'm (165,1 foizga), sanoatda 3 461,1 ming so'm (121,5 foizga), qurilish sohasida 3 241,1 ming so'm (113,7 foizga) kuzatildi.

Iqtisodiy faoliyat turlari bo'yicha o'rtacha oylik nominal hisoblangan ish haqi
(2021 yil yanvar-dekabr)



¹⁾ Bu yerda va keyingi o'rinlarda dastlabki ma'lumotlar, qishloq xo'jaligi va kichik tadbirkorlik sub'ektlarisiz, qayta hisoblangan.

**Iqtisodiy faoliyat turlari bo'yicha o'rtacha
oylik nominal hisoblangan ish haqi**
(qishloq xo'jalikligi va kichik tadbirkorlik sub'ektlaridan tashqari)

(ming so'm)

	Yanvar-dekabr		Viloyatdagi o'rtacha oylik ish haqiga nisbatan, foiz	
	2020 yil	2021 yil	2020 yil	2021 yil
Jami viloyat bo'yicha	2 439,0	2 849,5	x	x
<i>shu jumladan:</i>				
Sanoat	2 894,9	3 461,1	118,7	121,5
Qurilish	2 711,4	3 241,1	111,2	113,7
Savdo	2 016,6	2 464,2	82,7	86,5
Tashish va saqlash	3 572,9	4 703,3	146,5	165,1
Axborot va aloqa	2 596,5	3 018,3	106,5	105,9
Bank, sug'urta, lizing, kredit va vositachilik	5 423,3	7 128,2	2,2 m.	2,5 m.
Ta'lim	1 955,0	2 188,1	80,2	76,8
Sog'liqni saqlash va ijtimoiy hizmatlar ko'rsatish	2 192,0	2 340,0	89,9	82,1
Boshqa faoliyat turlari	2 316,8	2 853,7	95,0	101,1



Ta'lim sohasida ishlovchilarga hisoblangan o'rtacha oylik nominal hisoblangan ish haqi 2 188,1 ming so'mni tashkil etib, 2020 yilning mos davriga nisbatan 11,2 foizga o'sdi.

Ta'lim sohasidagi o'rtacha oylik nominal hisoblangan ish haqi ko'rsatkichini Viloyat hududlari bo'yicha ko'radigan bo'lsak, ya'ni o'rtacha oylik ish haqining yuqori miqdori, Buxoro shahrida 2 875,0 ming so'mni viloyatdagi o'rtacha oylik ish haqiga nisbatan (131,4 foiz), Qorovulbozor tumanida 2 657,0 ming so'mni (121,4 foiz) va Kogon tumanida 2 351,7 ming so'mni (107,5 foiz) tashkil etgan bo'lsa, Peshko' tumanida 1 648,8 ming so'mni (75,4 foiz), Vobkent tumanida 1 658,2 ming so'mni (75,8 foiz) Shofirkon tumanida 1 836,9 ming so'mni (83,9 foiz), tashkil etib, boshqa hududlarga nisbatan kam miqdorga ega bo'lmoqda.



Sanoat sohasida ishlovchilarga hisoblangan o'rtacha oylik nominal hisoblangan ish haqi 3 461,1 ming so'mni tashkil etib, 2020 yilning mos davriga nisbatan 19,6 foizga ko'paydi.

Sanoat sohasidagi o'rtacha oylik nominal hisoblangan ish haqi ko'rsatkichini viloyat hududlari bo'yicha ko'radigan bo'lsak, ya'ni o'rtacha oylik ish haqining yuqori miqdori Qorovulbozor tumanida 5 545,3 ming so'mni (viloyatdagi o'rtacha oylik ish haqiga nisbatan 160,2 marta), Shofirkon tumanida 5 174,1 ming so'mni (149,5 foiz) tashkil etgan bo'lsa, Buxoro tumanida 1 727,9 ming so'mni (49,9 foiz) va Jondor tumanida 1 800,2 ming so'mni (52,0 foiz) tashkil etib, boshqa hududlarga nisbatan kam miqdorga ega bo'lmoqda.



Qurilish sohasida ishlovchilarga hisoblangan o'rtacha oylik nominal hisoblangan ish haqi 3 241,1 ming so'mni, 2020 yilning mos davriga nisbatan 19,5 foizni tashkil etdi.

Ushbu sohadagi o'rtacha oylik nominal hisoblangan ish haqi ko'rsatkichini viloyat hududlari bo'yicha ko'radigan bo'lsak, ya'ni o'rtacha oylik ish haqining yuqori miqdori Qorovulbozor tumanida 3587,0 ming so'mni (viloyatdagi o'rtacha oylik ish haqiga nisbatan 110,7 foiz) bo'lsa, Kogon shahrida 3 304,5 ming so'mni (102,0 foiz) tashkil etgan bo'lsa, Romitan tumanida 2 480,5 ming so'mni (76,5 foiz), Buxoro tumani 2 761,5 ming so'mni (85,2 foiz), Shofirkon tumanida 2 782,9 ming so'mni (85,9 foiz) boshqa hududlarga nisbatan kam miqdorga ega bo'lmoqda.



Sog'liqni saqlash va ijtimoiy xizmatlar sohasida ishlovchilarga hisoblangan o'rtacha oylik nominal hisoblangan ish haqi 2 340,0 ming so'mni tashkil etib, 2020 yilning mos davriga nisbatan 6,8 foizni tashkil etdi.

Mazkur sohalardagi o'rtacha oylik nominal hisoblangan ish haqi ko'rsatkichini viloyat hududlari bo'yicha ko'radigan bo'lsak, ya'ni o'rtacha oylik ish haqining yuqori miqdori Buxoro tumanida 2 929,2 ming so'mni (viloyatdagi o'rtacha oylik ish haqiga nisbatan 125,2 foiz), G'ijduvon tumanida 2 707,0 ming so'mni (115,7 foiz), Qorovulbozor tumanida 2 652,0 ming so'mni (113,3 foiz) tashkil etgan bo'lsa, Kogon tumanida 1 985,5 ming so'mni (84,9 foiz), Olot tumanida 2 196,8 ming so'mni (93,9 foiz), Vobkent tumanida 2 172,5 ming so'mni (92,8 foiz), tashkil etib, boshqa hududlarga nisbatan kam miqdorga ega bo'lmoqda.



Bank, sug'urta, lizing, kredit va vositachilik sohasida ishlovchilarga hisoblangan o'rtacha oylik nominal hisoblangan ish haqi 7 128,2 ming so'mni tashkil etib, 2020 yilning mos davriga nisbatan 131,4 foizga o'sdi.



O'rtacha oylik ish haqi ko'rsatkichini viloyat hududlari bo'yicha ko'radigan bo'lsak, eng yuqori miqdori Kogon shahrida 4 289,6 ming so'mni viloyatdagi o'rtacha oylik ish haqiga nisbatan (150,5 foiz), Qorovulbozor tumanida 4260,7 ming so'mni (149,5 foiz), Buxoro shahrida 3 136,0 ming so'mni (110,1 foiz) etgan bo'lsa, Vobkent tumanida 1 895,7 ming so'mni (66,5 foiz), Peshko' tumanida 1 899,2 ming so'mni (66,6 foiz), Qorako'l tumanida 2 122,0 ming so'mni (74,5 foiz) tashkil etib boshqa hududlarga nisbatan kam miqdorga ega bo'lmoqda.

O'rtacha oylik ish haqining eng past ko'rsatkichlari Vobkent (1 895,7 ming so'm) va Peshko' (1 899,2 ming so'm) tumanlarida kuzatildi. Bu tumanlarda o'rtacha oylik nominal hisoblangan ish haqi ko'rsatkichlari viloyatdagi o'rtacha oylik ish haqiga nisbatan mos ravishda kam bo'lgan.

Buxoro viloyati bo'yicha o'rtacha oylik nominal hisoblangan ish haqi

(qishloq xo'jalikligi va kichik tadbirkorlik sub'ektlaridan tashqari)

(ming so'm)

	Yanvar- dekabr		Viloyatdagi o'rtacha oylik ish haqiga nisbatan, foiz	
	2020 yil	2021 yil	2020 yil	2021 yil
Buxoro viloyati	2 439,0	2 849,5	x	x
Buxoro sh.	2 578,6	3 136,0	105,7	110,1
Kogon sh.	3 209,6	4 289,6	131,6	150,5
<i>tumanlar</i>				
Buxoro	2 105,5	2 516,5	86,3	88,3
Vobkent	1 736,6	1 895,7	71,2	66,5
Jondor	1 947,1	2 291,1	79,8	80,4
Kogon	2 506,4	2 520,2	102,8	88,4
Olot	1 941,7	2 339,1	79,6	82,1
Peshko'	1 836,7	1 899,2	75,3	66,7
Romitan	2 372,3	2 547,6	97,3	89,4
Shofirkon	1 984,3	2 127,8	81,4	74,7
Qorako'l	2 232,4	2 122,0	91,5	74,5
Qorovulbozor	3 675,6	4 260,8	150,7	149,5
G'ijduvon	1 959,8	2 267,6	80,4	79,6

izoh uchun

**BUXORO VILOYATINING
IJTIMOIY-IQTISODIY RIVOJLANISHINING
ASOSIY KO‘RSATKICHLARI**

2021 yil yanvar-dekabr

*Nashrga mas’ul:
Statistika faoliyatini tashkil etish
va yig‘ma-axborot tahliliy ishlar bo‘limi*

Tel: (71) 220-82-98, (65)223-72-59

Buyurtma raqami № 10 26.01.2022 y.

Tiraj 10 nusxa

Buxoro viloyati statistika boshqarmasi
Buxoro sh., S. Ayni ko‘chasi, 3