

**O‘ZBEKISTON RESPUBLIKASI PREZIDENTI
HUZURIDAGI STATISTIKA AGENTLIGI**

**BUXORO VILOYATI
STATISTIKA BOSHQARMASI**

**BUXORO VILOYATINING
STATISTIK AXBOROTNOMASI**

**2023- YIL
YANVAR-IYUN**

Buxoro - 2023

SO‘Z BOSHI

Buxoro viloyatining statistik axborotnomasi Buxoro viloyatining ijtimoiy-iqtisodiy rivojlanishi, iqtisodiyot tarmoqlari va hududlar holatini kompleks tavsiflovchi Buxoro viloyati statistika boshqarmasining choraklik nashri hisoblanadi. Statistik axborotnomada 2023- yil yanvar-iyun oylari yakunlari bo'yicha Buxoro viloyatining asosiy statistik ko'rsatkichlari chop etilgan.

Ushbu nashrda, hisobot davri uchun statistik ko'rsatkichlar birinchi marta Yevropa hamjamiyatining Iqtisodiy faoliyat turlari statistik tasniflagichiga (NACE Rev.2) asoslangan O'zbekiston Respublikasining iqtisodiy faoliyat turlari umumdavlat tasniflagichi (2- tahrir) bo'yicha shakllantirilgan va taqdim etilgan.

Shu bilan birga, mavjud faoliyat turlaridan foydalanishda IFUT-2 talablari qo'llanilgan. Xususan, foydalanilayotgan yoki qayta ishlanayotgan mahsulotlarni ularning yangi turlariga qayta shakllantirishga yo'naltirilgan barcha faoliyat turlari ishlab chiqarish jarayonlariga kiritilgan: tog'-kon sanoati va ochiq konlarni ishlash, qayta ishlab chiqarish sanoati, elektr, gaz, bug' bilan ta'minlash va havoni konditsiyalash, suv ta'minoti, kanalizatsiya tizimi, chiqindilarni yig'ish va utilizatsiya qilish, qurilish (tasniflagichning B,C,D,E,F seksiyalari).

Shuningdek, xalqaro statistika amaliyotiga muvofiq, iqtisodiy trendlarni yanada aniqroq tahlil qilish maqsadida, Yalpi hududiy mahsulot tuzilmasidagi iqtisodiy faoliyat turlarining ulush ko'rsatkichlari yalpi qo'shilgan qiymatga nisbatan keltirilgan (ya'ni, Yalpi hududiy mahsulot hajmidan mahsulotlarga soliqlar va subsidiyalar chiqarib tashlangan).

Nashr 13 ta tematik qismlardan tashkil topgan bo'lib, u asosiy makroiqtisodiy indikatorlarni, shuningdek, Yalpi hududiy mahsulotni ishlab chiqarish, korxonalar va tashkilotlar, jumladan kichik tadbirkorlik subyektlarining iqtisodiy faoliyati, investitsion faollik, qishloq, o'rmon va baliqchilik xo'jaligi, sanoat, qurilish, bozor xizmatlarining rivojlanish dinamikasi to'g'risidagi statistika ma'lumotlarini o'z ichiga oladi.

Statistik axborotnomada sanoat, qurilish, qishloq xo'jaligi, transport, ichki va tashqi savdo, ulgurji va chakana savdo, demografik holat va bandlik to'g'risidagi tahliliy ma'lumotlar keng yoritilgan.

Qisqartma va shartli belgilar

YAHM	-	yalpi hududiy mahsulot	0,0	-	katta bo‘lmagan miqdor
%	-	foiz	m.	-	marta
mlrd.	-	milliard	-	-	ko‘rsatkichning yo‘qligi
mln.	-	million	ga	-	gektar
mln. AQSh doll.	-	million AQSh dollari	t	-	tonna
kv.	-	kvadrat	dona	-	dona
km	-	kilometr	yo‘lovchi/km	-	yo‘lovchi-kilometr
m	-	metr	1), 2), 3)	-	izohning mavjudligi
f.p.	-	foiz punkt	f.d.	-	foiz daraja

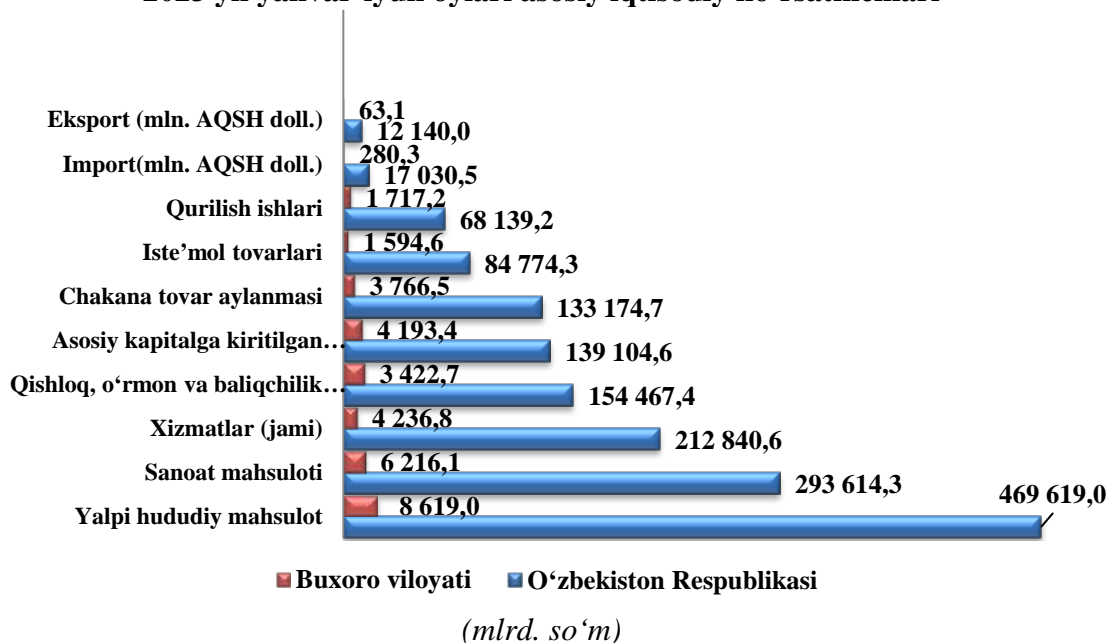
MUNDARIJA

Nomi	bet
ASOSIY IQTISODIY KO'RSATKICHLAR	6
BUXORO VILOYATINING O'ZBEKISTON RESPUBLIKASI BILAN SOLISHTIRMA ASOSIY IQTISODIY KO'RSATKICHLARI	7
I. YALPI HUDUDIY MAHSULOTNI ISHLAB CHIQARISH	8
II. SANOAT	15
III. QISHLOQ, O'RMON VA BALIQCHILIK XO'JALIGI	31
IV. INVESTITSİYALAR VA QURILISH	51
V. XIZMATLAR	74
VI. TRANSPORT	87
VII. ISTE'MOL BOZORI	98
VIII. TASHQI IQTISODIY FAOLIYAT	106
IX. KICHIK TADBIRKORLIK	120
X. KORXONA VA TASHKILOTLARNING MOLIYAVIY NATIJALARI	137
XI. KORXONA VA TASHKILOTLAR FAOLIYATINING UMUMIY TA'RIFI	147
XII. DEMOGRAFIK HOLAT	163
XIII. O'RTACHA OYLIK NOMINAL HISOBLANGAN ISH HAQI	176

Asosiy iqtisodiy ko'rsatkichlar

	<i>O'lchov birligi</i>	<i>2023 yil yanvar-iyun</i>	<i>2022 yil yanvar-iyunga nisbatan, foizda</i>
Yalpi hududiy mahsulot	<i>mlrd.so'm</i>	22 625,6	103,6
Sanoat mahsuloti	<i>mlrd.so'm</i>	14 708,5	105,3
Iste'mol tovarlari	<i>mlrd.so'm</i>	3 110,0	105,0
Qishloq, o'rmon va baliqchilik xo'jaligi	<i>mlrd.so'm</i>	13 944,2	104,2
Asosiy kapitalga kiritilgan investitsiyalar	<i>mlrd.so'm</i>	12 318,0	94,2
Qurilish ishlari	<i>mlrd.so'm</i>	4 725,2	105,1
Yuk aylanmasi	<i>mln. tn-km</i>	1 122,8	104,1
Yo'lovchi aylanmasi	<i>mln. yo'lovchi-km</i>	4 723,3	101,5
Chakana tovar aylanmasi	<i>mlrd. so'm</i>	7 388,5	103,1
Xizmatlar, jami	<i>mlrd. so'm</i>	8 980,7	109,1
Tashqi savdo aylanmasi	<i>mln. AQSH doll.</i>	653,3	116,8
Eksport	<i>mln. AQSH doll.</i>	146,8	106,0
Import	<i>mln. AQSH doll.</i>	506,5	120,4

**O‘zbekiston Respublikasi va Buxoro viloyatining
2023 yil yanvar-iyun oylari asosiy iqtisodiy ko‘rsatkichlari**



**O‘zbekiston Respublikasi va Buxoro viloyatining
2023 yil yanvar-iyun oylari asosiy iqtisodiy ko‘rsatkichlari**

	O‘zbekiston Respublikasi		Buxoro viloyati	
	mlrd. so‘m	2022 yil yanvar-iyun oylariga nisbatan, % da	mlrd. so‘m	2022 yil yanvar-iyun oylariga nisbatan, % da
Yalpi ichki (hududiy) mahsulot	469 619,0	105,6	22 625,6	103,6
Sanoat mahsuloti	293 614,3	105,6	14 708,5	105,3
Iste‘mol tovarlari	84 774,3	107,0	3 110,0	105,0
Qishloq, o‘rmon va baliqchilik xo‘jaligi	154 467,4	103,8	13 944,2	104,2
Asosiy kapitalga kiritilgan investitsiyalar	139 104,6	107,9	12 318,0	94,2
Qurilish ishlari	68 139,2	104,8	4 725,2	105,1
Chakana tovar aylanmasi	133 174,7	106,9	7 388,5	103,1
Xizmatlar (jami)	212 840,6	112,3	8 980,7	109,1
Eksport (mln. AQSH doll.)	12 140,0	123,0	146,8	106,0
Import (mln. AQSH doll.)	17 030,5	117,0	506,5	120,4






I. YALPI HUDUDIY MAHSULOT



Dastlabki ma'lumotlarga ko'ra, 2023 yil yanvar-iyun oylarida Buxoro viloyatining ishlab chiqarilgan yalpi hududiy mahsulot (keyingi o'rinlarda YAHM) ning hajmi 22 625,6 mlrd. so'mni tashkil etdi va 2022 yilning yanvar-iyun oylari bilan taqqoslaganda 103,6 foizga o'sdi.

O'zbekiston Respublikasi bo'yicha YAHMning shakllanishida Buxoro viloyatining qo'shgan hissasi 4,8 foizga yetdi.



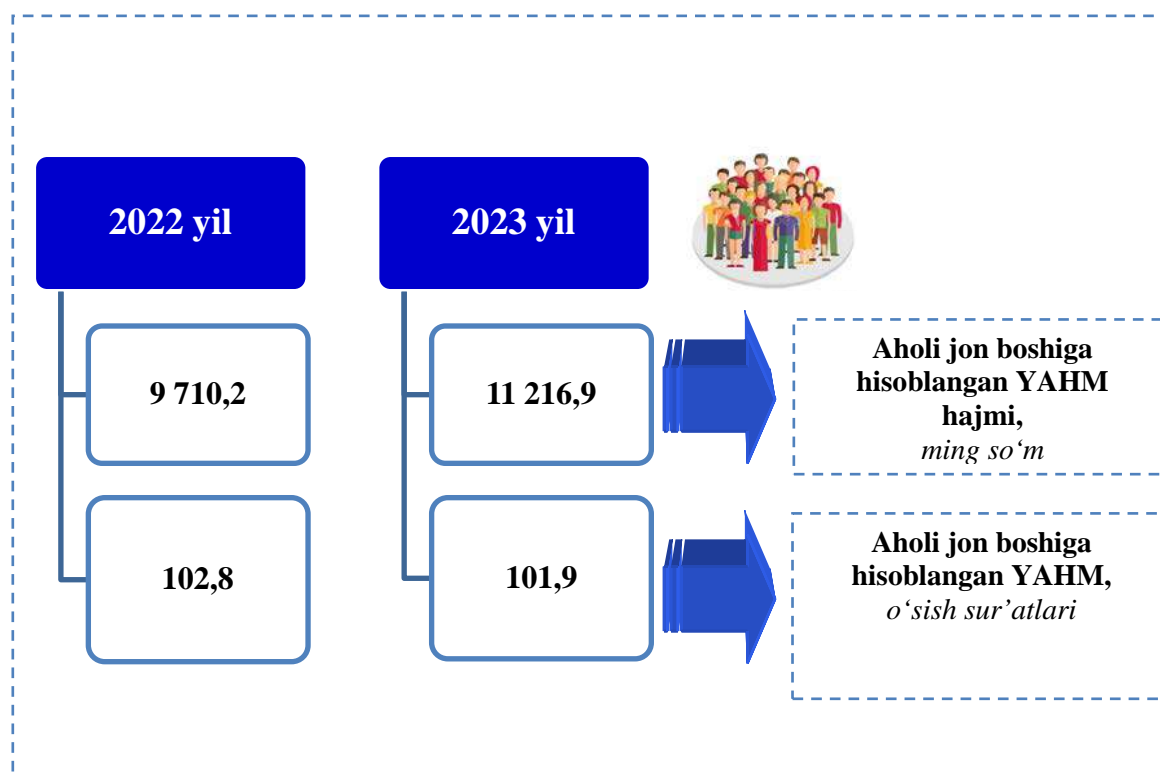
**2022-2023- yillarning yanvar- iyun oylarida iqtisodiy faoliyat turlari
bo'yicha YAHM ishlab chiqarish hajmi va o'sish sur'atlari**

		Mlrd. so'm		o'tgan yilning mos davriga nisbatan % da
		2022 yil	2023 yil	
	I. YAHM	19 261,2	22 625,6	103,6
	<i>shu jumladan:</i>			
	Tarmoqlarning yalpi qo'shilgan qiymati	18 294,6	21 548,7	103,5
	Mahsulotlarga sof soliqlar	966,6	1 076,9	104,5
	II. Tarmoqlarning yalpi qo'shilgan qiymati	18 294,6	21 548,7	103,5
	Qishloq, o'rmon va baliqchilik xo'jaligi	6 885,8	8 085,8	104,1
	Sanoat (qurilishni qo'shgan holda)	5 266,8	6 323,9	105,2
	sanoat	3 466,3	4 286,7	105,3
	qurilish	1 800,5	2 037,2	105,1

		Mlrd. so'm		o'tgan yilning mos davriga nisbatan % da
		2022 yil	2023 yil	
	Xizmatlar	6 142,0	7 139,0	101,4
	savdo, yashash va ovqatlanish bo'yicha xizmatlar	1 674,8	1 751,6	92,6
	tashish va saqlash, axborot va aloqa	1 072,9	1 301,8	109,1
	boshqa xizmat tarmoqlari	3 394,3	4 085,6	103,4

Aholi jon boshiga hisoblangan YAHM 11 216,9 ming so'mni tashkil etdi va bu ko'rsatkich o'tgan yilning mos davriga nisbatan 1,9 foizga yuqoridir.

	2022-2023- yillarning yanvar-iyun oylarida aholi jon boshiga hisoblangan YAHMning o'sish sur'atlari (o'tgan yilning mos davriga nisbatan % hisobida)
--	---



Hudud iqtisodiyotining barcha tarmoqlarida yaratilgan yalpi qo'shilgan qiymat (YAQQ) hajmi umumiy YAHMning 95,2 foizini, mahsulotlarga sof soliqlar esa 4,8 foizini tashkil etdi.

Hisobot davrida qishloq, o'rmon va baliqchilik xo'jaligining YAHMning tarmoqlar bo'yicha tarkibidagi ulushi 37,5 foizni, sanoat tarmog'ining ulushi 19,9 foizni, qurilish sohasida 9,5 foizni va xizmatlar sohasi 33,1 foizni tashkil qildi.

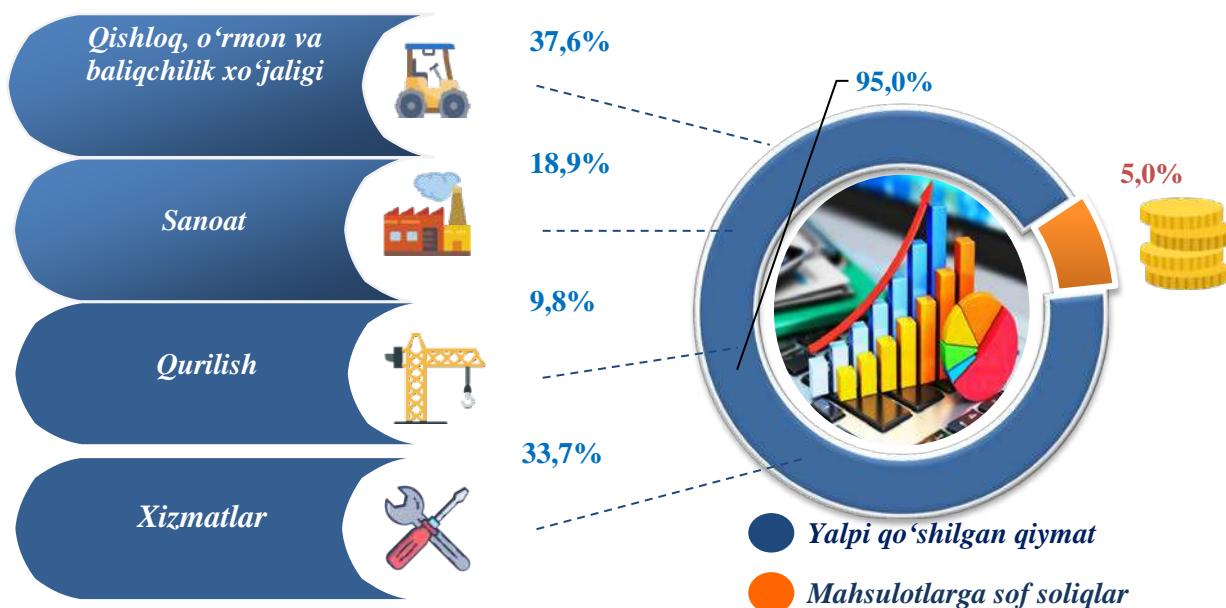
**2022-2023- yillarning yanvar-iyun oylarida iqtisodiy faoliyat turlari
bo'yicha YAHM tarkibi
(jamiga nisbatan % da)**

		2022 yil	2023 yil
	I. YAHM	100,0	100,0
	<i>shu jumladan:</i>		
	Tarmoqlarning yalpi qo'shilgan qiymati	95,0	95,2
	Mahsulotlarga sof soliqlar	5,0	4,8
	II. Tarmoqlarning yalpi qo'shilgan qiymati	100,0	100,0
	Qishloq, o'rmon va baliqchilik xo'jaligi	37,6	37,5
	Sanoat (qurilishni qo'shgan holda)	28,7	29,4
	sanoat	18,9	19,9
	qurilish	9,8	9,5
	Xizmatlar	33,7	33,1
	savdo, yashash va ovqatlanish bo'yicha xizmatlar	9,2	8,1
	tashish va saqlash, axborot va aloqa	5,9	6,0
	boshqa xizmat tarmoqlari	18,6	19,0

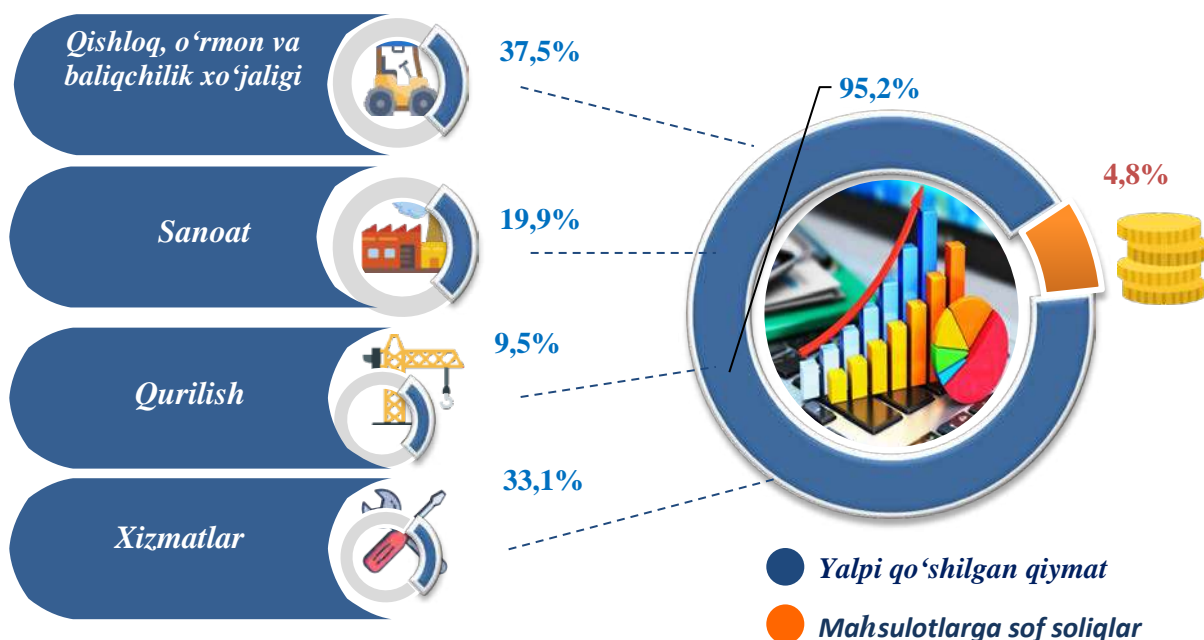


2022-2023- yillarning yanvar-iyun oylarida iqtisodiy faoliyat
turlari bo'yicha YAHM tarkibi
(jamiga nisbatan % da)

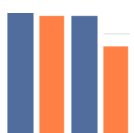
2022- yil



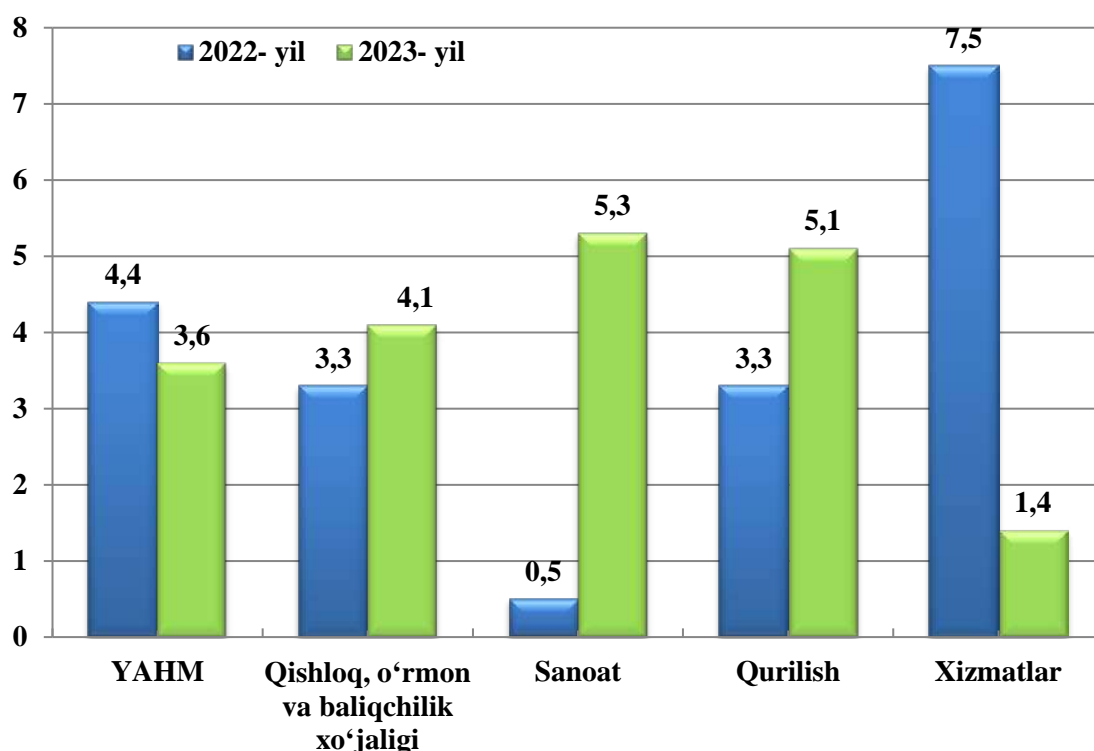
2023- yil



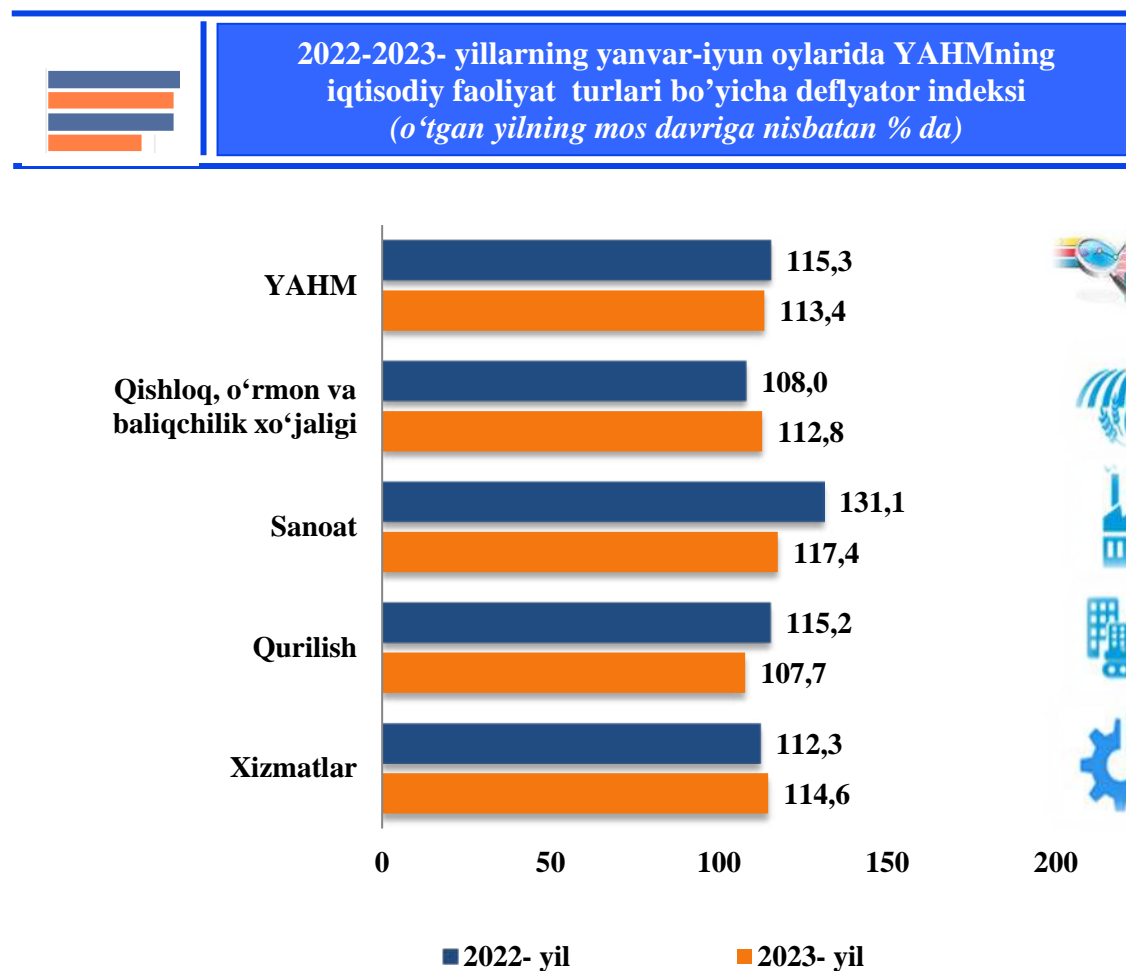
YAHMning o'sishi hudud iqtisodiyotining asosiy tarmoqlaridagi ijobiy o'sish sur'atlari bilan bog'liqdir. O'sish sur'atlari qishloq, o'rmon va baliqchilik xo'jaligida 104,1 foiz (YAHMning tarmoqlar bo'yicha tarkibidagi ulushi (37,5 foiz), sanoatda 105,3 foiz (19,9 foiz), qurilishda 105,1 foiz (9,5 foiz), xizmatlar sohasida 101,4 foizni 33,1 foiz) tashkil etdi.




2022-2023- yillarning yanvar-iyun oylarida YAHMning iqtisodiy faoliyat turlari bo'yicha mutlaq o'sish sur'atlari (o'tgan yilning mos davriga nisbatan % da)



2023 yilga YAHM deflyatori indeksi 2022 yildagi narxlarga nisbatan 113,4 foizni tashkil etdi. YAHM deflyatori indeksining eng yuqori ko'rsatkichlari sanoat sohasida 117,4 foiz va xizmatlar sohasida 114,6 foiz qayd etildi.



2022-2023- yillarning yanvar-iyun oylarida Kichik biznesning hajmi va YAHMdagi ulushi (jamiga nisbatan %da)



2023- yilning yanvar-iyun oylarida kichik tadbirkorlik 15 357,9 mlrd.so'm (2022- yilning yanvar-iyun oylarida 13 210,3 mlrd.so'm)ni tashkil qildi. YAHMdagi ulushi 71,3% (2022- yilning yanvar-iyun oylarida 72,2 %)ni tashkil etdi.

Kichik tadbirkorlikning YAHMdagi ulushining o'tgan yilning mos davriga nisbatan pasayishi yirik korxonalar ulushining oshishi bilan bog'liq.

Statistik ko'rsatkichlarga izohlar

Yalpi hududiy mahsulot – milliy hisoblar tizimining asosiy ko'rsatkichi bo'lib, muayyan davrda mintaqaning iqtisodiy hududida joylashgan rezident-institutsional birliklar ishlab chiqarish faoliyatining yakuniy natijasini ifodalaydi.

Aholi jon boshiga Yalpi hududiy mahsulot – muayyan davrda joriy narxlardagi Yalpi hududiy mahsulot hajmini mamlakat (hudud)ning o'rtacha aholisi soniga bo'lish orqali aniqlanadi.

Yalpi qo'shilgan qiymat – ishlab chiqarilgan tovarlar va xizmatlar qiymati (ishlab chiqarish) hamda ishlab chiqarish jarayonida to'laligicha iste'mol qilingan tovarlar va xizmatlar qiymati (oraliq iste'mol) o'rtasidagi farq orqali aniqlanadi.

Mahsulotlar uchun soliqlar – tovar yoki xizmatning bir birligiga, ya'ni rezidentlar tomonidan ishlab chiqariladigan, sotiladigan yoki import qilinadigan tovarlar va xizmatlarning miqdori yoki qiymatiga mutanosib tarzda solinadigan soliqlar. Ularga qo'shilgan qiymat solig'i, aksizlar, eksport va import uchun soliqlar hamda boshqalar kiradi.

Mahsulotlar uchun subsidiyalar – davlat budjetidan tovarlar yoki xizmatlarning bir birligiga, ya'ni rezidentlar tomonidan ishlab chiqariladigan, sotiladigan yoki import qilinadigan tovarlar va xizmatlarning miqdori yoki qiymatiga mutanosib tarzda to'lanadigan mablag'lar (subsidiyalar).

Mahsulotlar uchun sof soliqlar mahsulotlar uchun soliqlardan mahsulotlar uchun subsidiyalarni ayirish orqali aniqlanadi.


Yalpi hududiy mahsulot fizik hajm indeksi (o'sish sur'ati) doimiy narxlarda, ya'ni o'tgan yilning mos davri narxlarida hisoblangan hisobot davri Yalpi hududiy mahsulotni (real Yalpi hududiy mahsulot), joriy narxlardagi o'tgan yilning mos davri Yalpi hududiy mahsulotga nisbati orqali hisoblanadi.

Yalpi hududiy mahsulot deflyator indeksi - iqtisodiyotda narxlarning o'rtacha o'zgarishini ifodalaydi va nominal Yalpi hududiy mahsulotning (joriy narxlardagi hisobot davri Yalpi hududiy mahsulot) real Yalpi hududiy mahsulotga nisbati orqali hisoblanadi.

II. SANOAT

Dastlabki ma'lumotlarga asosan 2023 yilning yanvar-iyun oylarida viloyatda faoliyat ko'rsatayotgan sanoat korxonalari tomonidan hajmi 14 708,5 mlrd. so'mlik sanoat mahsulotlari ishlab chiqarilgan bo'lib, o'tgan yilning shu davriga nisbatan sanoat mahsuloti fizik hajm indeksi 105,3 foizni tashkil etdi.

2023 yil yanvar-iyun oylarida asosiy iqtisodiy faoliyat turlari bo'yicha sanoat ishlab chiqarish tarkibi, hajmi va fizik hajm indeksi



■ ishlab chiqarish hajmi, mlrd so'm. ■ o'tgan yilning mos davriga nisbatan fizik hajm indeksi, foizda

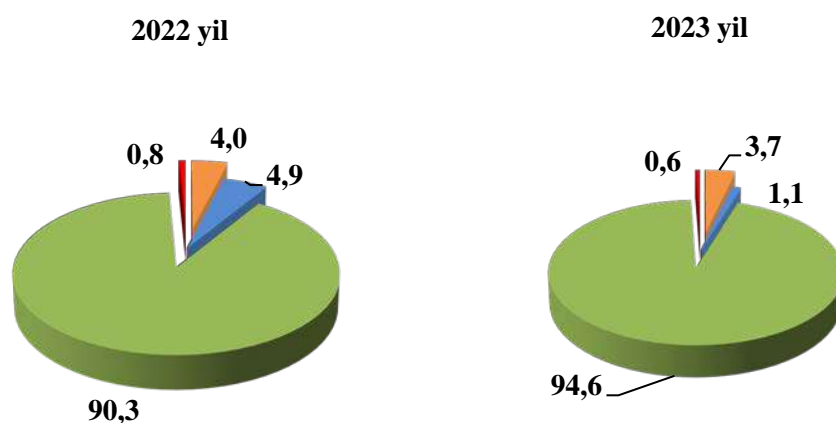
Jami sanoat ishlab chiqarish hajmi o'sishining asosiy omili bo'lib, ishlab chiqaradigan (qayta ishlash) sanoatida ishlab chiqarish hajmining o'tgan yilning shu davriga nisbatan 108,5 foizga o'sishi bilan birga, tog'-kon sanoati va ochiq konlarda ishlash bo'yicha 44,0 foizni, elektr, gaz, bug' bilan ta'minlash va havoni konditsiyalashning 175,2 foizni va suv bilan ta'minlash, kanalizatsiya tizimi, chiqindilarni utilizatsiya qilish 103,8 foizni tashkil etganligini kuzatish mumkin.

**2023 yil yanvar-iyun oylarida iqtisodiy faoliyat turlari bo'yicha sanoat mahsulotini
ishlab chiqarish**

	<i>mlrd. so'm</i>	<i>o'sish sur'ati, foizda</i>
Iqtisodiy faoliyatning alohida turlari bo'yicha sanoat mahsulotlari ishlab chiqarish hajmi	14 708,5	105,3
Tog'- kon sanoati va ochiq konlarni ishlash	161,1	44,0
<i>ulardan:</i>		
Tog'- kon sanoati bilan bog'liq boshqa faoliyat	62,5	96,2
Tog'- kon sanoati sohasidagi texnik xizmatlar	98,6	31,8
Ishlab chiqaradigan sanoat	13 909,3	108,5
<i>undan:</i>		
Oziq- ovqat ichimliklar va tamaki mahsulotlari ishlab chiqarish	2 508,7	109,0
To'qimachilik, kiyim, teri va unga tegishli mahsulotlari ishlab chiqarish	3 433,5	106,6
Yog'och va po'kak buyumlar , poxol va to'qish uchun materiallar, qog'oz va qog'oz mahsulotlari, mebel ishlab chiqarish	109,4	81,0
Yozilgan materiallarni nashr qilish va aks ettirish	2,6	103,0
Koks va neftni qayta ishlash mahsulotlari ishlab chiqarish	6 564,6	109,3
Kimyo mahsulotlari, rezina va plastmassa buyumlar ishlab chiqarish	354,0	130,1
Asosiy farmatsevtika mahsulotlari va preparatlari ishlab chiqarish	7,4	3,5 m.
Boshqa nometall mineral mahsulotlar ishlab chiqarish	624,3	104,8

	<i>mlrd. so‘m</i>	<i>o‘sinh sur‘ati, foizda</i>
Metallurgiya sanoati	38,9	99,3
Mashina va uskunalarni ishlab chiqarish, ta‘mirlash va o‘rnatish, avtotransport vositalari, treylar, yarim pritseplar va boshqa tayyor buyumlarni ishlab chiqarish	262,2	114,8
Boshqa tayyor buyumlar ishlab chiqarish	3,7	33,2
Elektr, gaz, bug‘ bilan ta‘minlash va havoni konditsiyalash	548,5	175,2
Suv bilan ta‘minlash; kanalizatsiya tizimi, chiqindilarni yig‘ish va utilizatsiya qilish	89,6	103,8

Iqtisodiy faoliyat turlari bo‘yicha sanoat mahsulotlarini ishlab chiqarish
(umumiy hajmga nisbatan foiz hisobida)
(yanvar-iyun)



	Ishlab chiqaradigan sanoat
	Tog'-kon sanoati va ochiq konlardan ishlashi
	Elektr, gaz, bug' bilan ta'minlash va havoni konditsiyalash
	Suv bilan ta'minlash, kanalizatsiya tizimi, chiqindilarni utilizatsiya qilish

Togʻ-kon sanoati va ochiq konlarni ishlash

Iqtisodiy tarmoqlar kesimida oʻrganilganda,

Togʻ- kon sanoati va ochiq konlarni ishlash korxonalari tomonidan 2023 yil yanvar-iyun oylarida ishlab chiqarilgan mahsulotlar hajmi 161,1 mlrd.soʻmni yoki jami ishlab chiqarilgan sanoat mahsulotlari hajmining 1,1 foizni tashkil etdi.

Togʻ-kon sanoatida ishlab chiqarilgan mahsulotlar turi boʻyicha oʻtgan yilning tegishli davriga nisbatan togʻ-kon sanoati sohasidagi texnik xizmatlar 0,7 foizga koʻpaygan, togʻ-kon sanoati bilan bogʻliq boshqa faoliyat 0,4 foizga kamaygan.

Ishlab chiqaradigan sanoat (qayta ishlash sanoati)

Buxoro viloyatida sanoat korxonalarini modernizatsiya qilish, texnik va texnologik qayta jihozlash borasida amalga oshirilayotgan ishlar hududda ishlab chiqarish hajmi va sifatini yuksaltirishga xizmat qilmoqda.

2023 yil yanvar-iyun oylarida ishlab chiqaradigan sanoat korxonalari tomonidan ishlab chiqarilgan mahsulotlar hajmi 13 909,3 mlrd.soʻmni yoki jami ishlab chiqarilgan sanoat mahsulotlari hajmining 94,6 foizni tashkil etdi.

**Ishlab chiqaradigan sanoatda yirik sanoat korxonalari tomonidan
natura koʻrinishida ayrim turdagi sanoat mahsulotlarini ishlab chiqarish**

	<i>Oʻlchov birligi</i>	<i>2023 yil yanvar-iyun</i>	<i>2022 yil yanvar-iyunga nisbatan foiz</i>
Benzin	ming tn.	475,5	103,0
Dizel yoqilgʻisi	ming tn.	97,3	81,1
Mazut	ming tn.	30,4	84,0
Kerosin	ming tn.	95,0	189,8
Suyultirilgan gaz	ming tn.	6,8	93,2
Aroq	ming l. 100,0 foiz spirt	2 441,0	99,3
Uzum vinosi yoki uzum turpini distillash natijasida olingan spirt nastoykalari, konyak spirtidan tashqari	ming l. 100,0 foiz spirt	6,0	126,4
Uzum vinosi	ming l.	92,1	65,9

	<i>O'lchov birligi</i>	<i>2023 yil yanvar-iyun</i>	<i>2022 yil yanvar-iyunga nisbatan foiz</i>
Yumshoq bug'doy va spelta uni	ming tn.	9,5	20,2
Tozalangan o'simlik yog'i	tn.	5 759,6	154,3
Paxta tolasi	ming tn.	40,0	99,5
Paxta (linti)	tn.	3 995,0	110,6
Paxta chigiti	ming tn.	66,8	114,7
Chigitdan olingan kunjara va boshqa qattiq chiqindilar	ming tn.	21,5	82,5
Soapstoklar (neytrallash jarayoni mahsuloti)	tn.	336,7	73,5
Don ekinlarini qayta ishlashdan hosil bo'lgan kepak, chigit va boshqa chiqindilar	ming tn.	30,3	76,4
Yirik shoxli qoramollar uchun tayyor ozuqa (ko'p komponentli aralashmalardan tashqari)	ming tn.	4,9	21,4
Chakana savdo uchun qadoqlangan paxtadan yigirilgan ip	tn.	7 078,4	108,9
Yo'l qoplamalari uchun asfaltli aralashmalar	ming tn	33,5	121,3

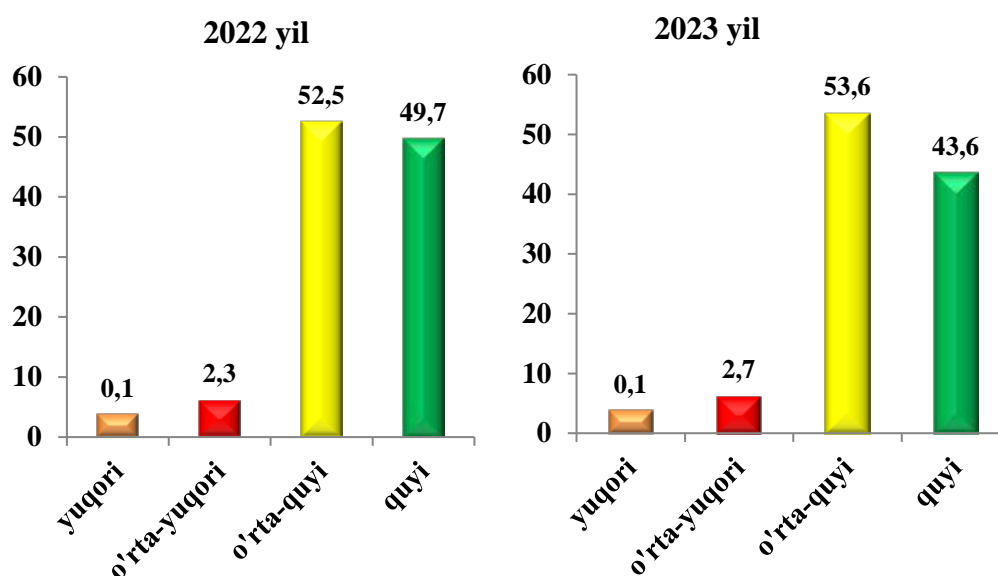
Shu bilan birga, oxirgi 5 yilning tegishli davrlari mobaynida un mahsulotlari eng ko'p ishlab chiqarish 2022 yilning yanvar- iyun oylariga to'g'ri kelmoqda (2019 yil-41,1 ming tonna, 2020 yil -46,6 ming tonna, 2021 yil – 44,3 ming tonna, 2022 yil – 46,8 ming tonna, 2023 yil – 9,5 ming tonna)

O'z navbatida ishlab chiqaradigan sanoatda o'tgan yilning mos davriga nisbatan asosiy asosiy farmatsevtika mahsulotlari va preparatlari 3,5 marta ko'p, elektr uskunalar ishlab chiqarish 2,5 marta ko'p, transport uskunalar ishlab chiqarish 2,1 marta ko'p, kompyuterlar, teri va unga tegishli mahsulotlar ishlab chiqarish 146,4 foizni tashkil etgan bo'lsa, kimyo mahsulotlari ishlab chiqarish 142,8 foizni oshganligini kuzatish mumkin.

Ishlab chiqaradigan sanoat tarkibida yuqori texnologiyali ishlab chiqarish tarmogʻining ulushi 0,1 foizni, oʻrta-yuqori texnologiyali 2,7 foizni, oʻrta-quyi texnologiyali 53,6 foizni, quyi texnologiyali 43,6 foizni tashkil etdi.

Tarmoqlararo sanoat kooperatsiyasini rivojlantirish, tayyor mahsulotlar, butlovchi qismlar va materiallar ishlab chiqarishni mahalliyashtirish dasturini amalga oshirish doirasida tadbirkorlik sub'ektlari tomonidan 2023 yilning yanvar-iyun oylarida 1864,7 mlrd.soʻmlik mahalliyashtirilgan mahsulot ishlab chiqarildi.

**2023 yil yanvar-iyun oylarida ishlab chiqarishning
texnologik tarkibi boʻyicha ishlab chiqaradigan sanoat tarkibi, foizda**



Elektr, gaz, bugʻ bilan taʼminlash va havoni konditsiyalash

Elektr, gaz, bugʻ bilan taʼminlash va havoni konditsiyalash korxonalari tomonidan ishlab chiqarilgan mahsulotlar hajmi 548,5 mlrd. soʻmni (jami ishlab chiqarilgan sanoat mahsulotlari hajmining 3,7 foizni) tashkil etdi.

2023 yil yanvar-iyun oylarida sanoatning mazkur tarmogʻida elektr energiyani ishlab chiqarish, uzatish va taqsimlash hamda bugʻ bilan taʼminlash va havoni konditsiyalash tizimi hajmining oʻtgan yilning mos davriga nisbatan 175,2 foizga koʻpayganligi kuzatildi.

Elektr, gaz, bug' bilan ta'minlash va havoni konditsiyalash sohasida yirik sanoat korxonalari tomonidan sanoat mahsulotlarini ishlab chiqarish

	<i>O'lchov birligi</i>	<i>2023 yil yanvar-iyun</i>	<i>2022 yil yanvar-iyunga nisbatan, foiz</i>
Bug' va issiq suv (issiqlik energiyasi)	ming g.kal.	431,0	96,0

Suv bilan ta'minlash, kanalizatsiya tizimi, chiqindilarni utilizatsiya qilish.

Suv bilan ta'minlash, kanalizatsiya tizimi, chiqindilarni utilizatsiya qilish korxonalari tomonidan ishlab chiqarilgan mahsulotlar hajmi 89,6 mlrd. so'mni (jami ishlab chiqarilgan sanoat mahsulotlari hajmining 0,6 foizni) tashkil etdi.

O'tgan yilning mos davriga nisbatan suv bilan ta'minlash, kanalizatsiya tizimi, chiqindilarni utilizatsiya qilish bo'yicha xizmatlar 103,8 foizga ko'payganligi kuzatildi.

Iste'mol tovarlari ishlab chiqarish

Hisobot davrida 3 110,0 mlrd. so'mlik iste'mol tovarlari ishlab chiqarilib, 2022 yil yanvar-iyun oylariga nisbatan 105,0 foizni tashkil etdi. Jumladan, 1 691,2 mlrd.so'mlik oziq-ovqat mahsulotlari va 1 418,8 mlrd.so'mlik nooziq-ovqat mollari (2022 yil yanvar-iyunga nisbatan mos ravishda 109,1 foiz va 100,1 foiz) ishlab chiqarildi.

Tayyor mahsulotlar turlarini kengaytirish va ishlab chiqarilishini qo'llab quvvatlash bo'yicha amalga oshirib kelinayotgan chora-tadbirlar natijasida viloyat bo'yicha istemol tovarlar ishlab chiqarish hajmi 3110,0 mlrd.so'mni tashkil etdi va 2022 yil yanvar-iyun oylariga nisbatan 105,0 foizlik o'sish taminlandi, jami sanoatdagi ulushi esa 21,1 foizga teng bo'ldi.

Iste'mol tovarlari ishlab chiqarish hajmi va o'sish sur'atlari


(2023 yil yanvar-iyun)

	<i>mlrd. so'm</i>	<i>o'sish sur'ati, foizda</i>
Iste'mol tovarlarini ishlab chiqarish	3 110,0	105,0
shu jumladan:		
oziq-ovqat tovarlari	1 691,2	109,1
nooziq-ovqat tovarlari	1 418,8	100,1

Oziq-ovqat mahsulotlarini ishlab chiqarish 1 691,2 mlrd.so‘mga yetkazilib, jami iste’mol tovarlaridagi ulushi 54,4 foiz, jumladan, nooziq-ovqat mahsulotlarini ishlab chiqarish hajmi 1 418,8 mlrd.so‘m, jami iste’mol tovarlaridagi ulushi 45,6 foizni tashkil etdi.

Keyingi besh yilning tegishli davrlaridagi oziq-ovqat mahsulotlarini ishlab chiqarishni taqqoslaganda, ushbu ko'rsatkichning iste'mol tovarlarining umumiy hajmidagi eng katta ulushi 2023 yilning yanvar- iyun oylariga to'g'ri kelmoqda (2019 yil – 48,6 foiz, 2020 yil – 38,5 foiz, 2021 yil – 35,9 foiz, 2022 yil -33,5 foiz, 2023 yil – 54,4 foiz).

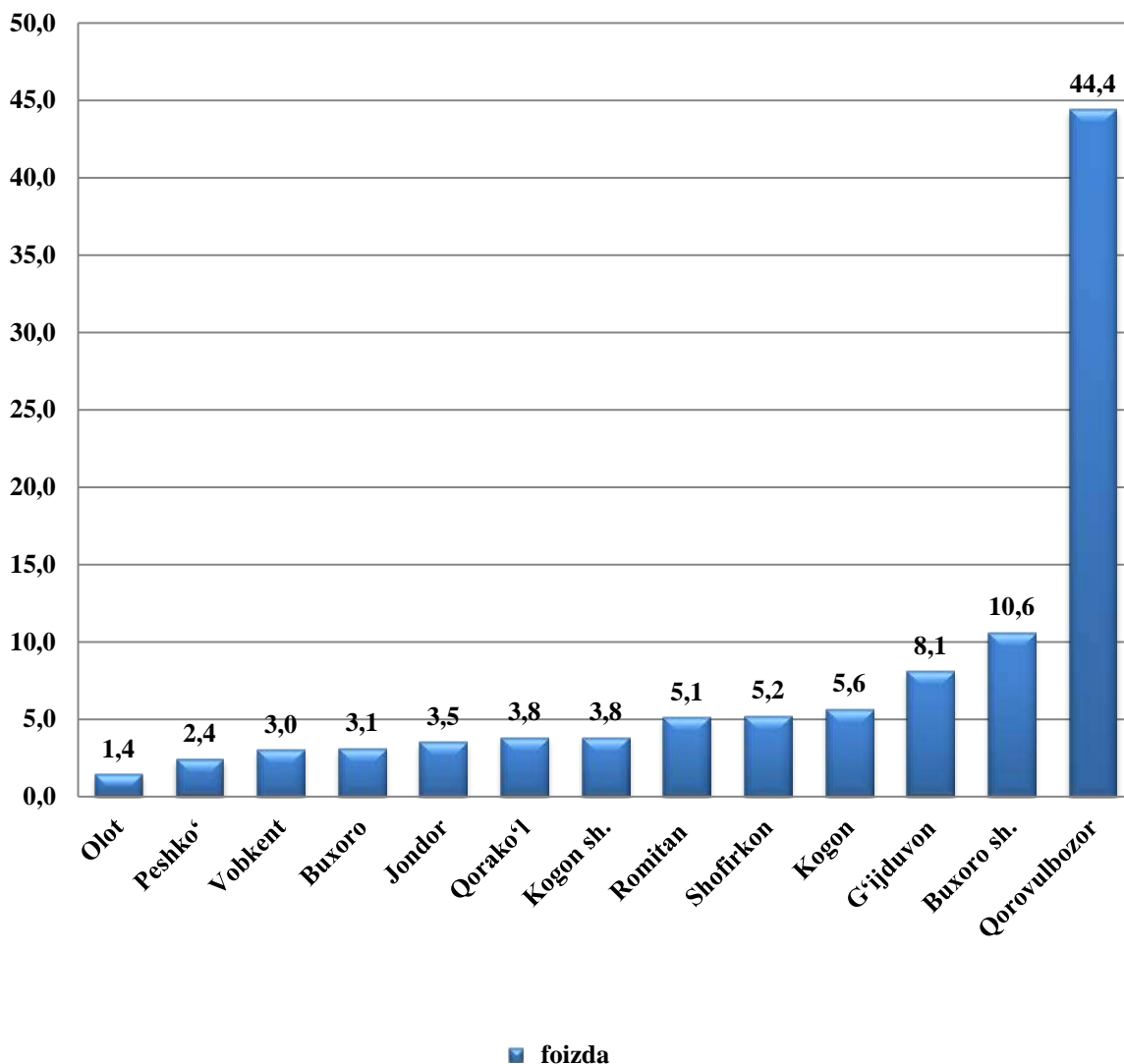
**Iste'mol tovarlari ishlab chiqarish hajmining tarkibi, jami iste'mol tovarlari
ishlab chiqarish hajmiga nisbatan foizda**
(yanvar-iyun)



Hududlarning sanoat ishlab chiqarishi

Buxoro viloyatida sanoat korxonalarini modernizatsiya qilish, texnik va texnologik qayta jihozlash borasida amalga oshirilayotgan ishlar hududda ishlab chiqarish hajmi va sifatini yuksaltirishga xizmat qilmoqda. Buxoro viloyati sanoat ishlab chiqarish hajmi tarkibida eng ko‘p Qorovulbozor tumani (viloyat sanoat ishlab chiqarish hajmining 44,4 foiz ulushi), Buxoro shahri (10,6 foiz), G‘ijduvon tumani (8,1 foiz), Romitan tumani (5,1 foiz) hissasiga to‘g‘ri keladi.

**2023 yil yanvar-iyun oylarida shahar va tumanlarning jami sanoat ishlab
chiqarish hajmidagi ulushi, foizda**



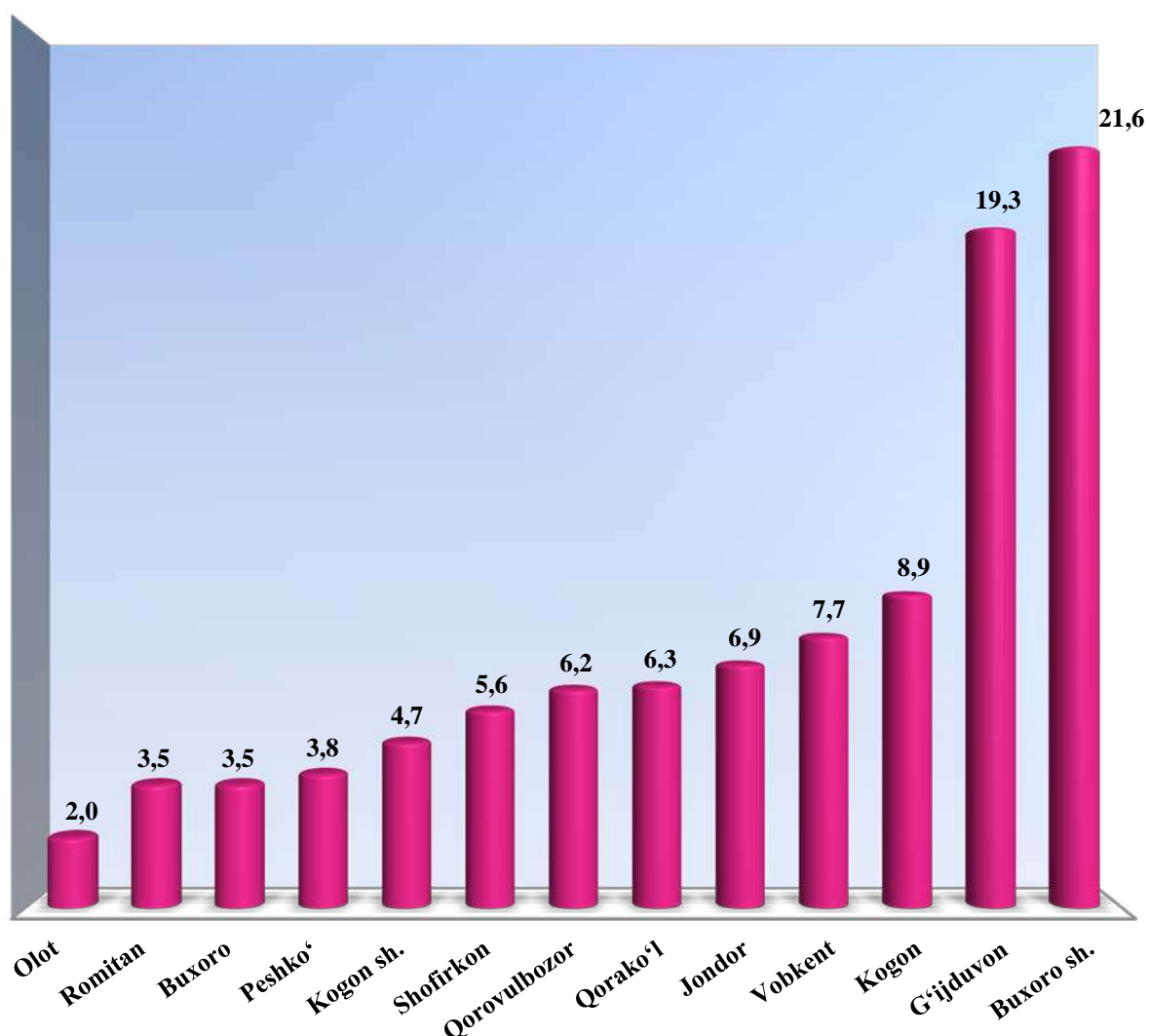
Hududlarning sanoat salohiyatini oshirish bo'yicha amalga oshirib kelinayotgan izchil choralar natijasida Olot (2022 yil yanvar-iyun oylariga nisbatan 115,4 foizga), Shofirkon (113,6 foizga), Peshko' (107,5 foizga) va G'ijduvon (105,7 foizga) tumanlarida sezilarli darajada ishlab chiqarish hajmining o'sishi ta'minlandi.

Sanoat mahsulotlari va iste'mol tovarlari ishlab chiqarish hajmi
(2023 yil yanvar-iyun)

	<i>Sanoat mahsulotlari, mlrd.soʻmda ¹⁾</i>	<i>2022 yil nisbatan, foizda</i>	<i>Iste'mol tovarlari, mlrd.soʻmda¹⁾</i>	<i>2022 yil nisbatan, foizda</i>
Buxoro viloyati	14 708,5	105,3	3 110,0	105,0
Buxoro sh.	1 554,1	102,0	671,8	93,0
Kogon sh.	563,8	100,5	146,6	88,3
<i>tumanlar</i>				
Buxoro	453,0	104,7	109,5	98,9
Vobkent	438,2	103,6	238,6	93,1
Jondor	513,2	105,8	215,0	78,2
Kogon	817,6	104,4	274,9	127,0
Olot	199,6	115,4	62,8	115,7
Peshkoʻ	358,2	107,5	119,5	127,1
Romitan	759,9	103,5	109,1	137,9
Shofirkon	768,1	113,6	173,9	147,3
Qorakoʻl	557,4	98,8	197,0	76,5
Qorovulbozor	6 535,1	102,5	190,8	2,1 m.
Gʻijduvon	1 190,3	105,7	600,5	115,4

1) Hududlar bo'yicha taqsimlanmagan ma'lumotlarni qo'shgan holda

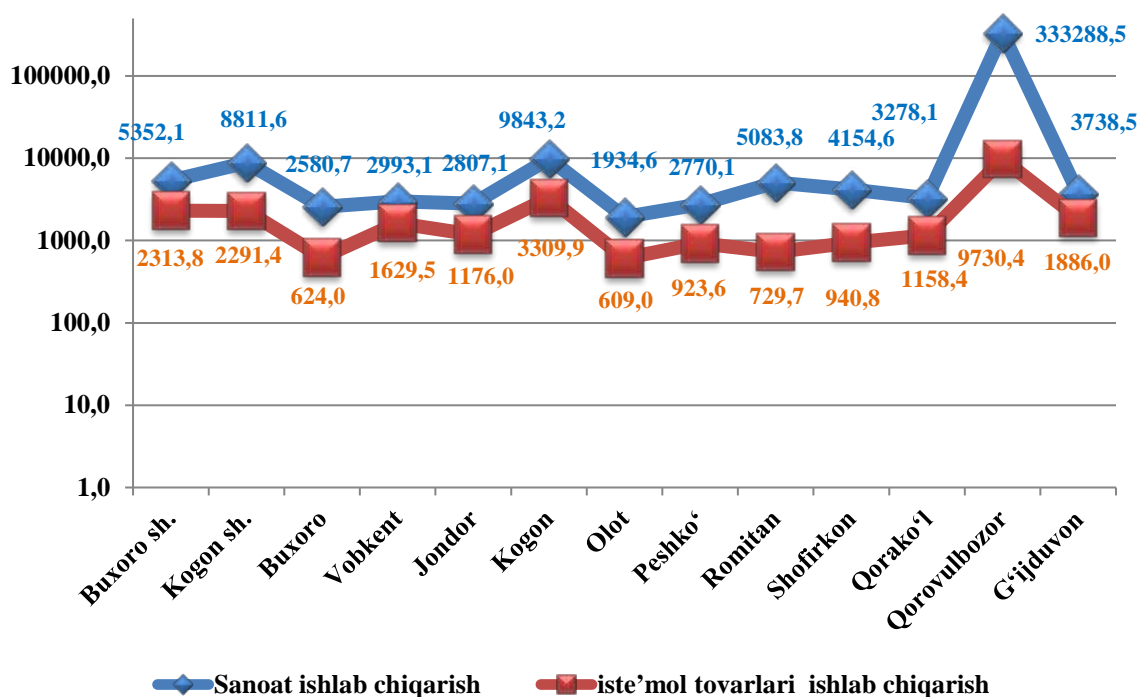
**Hududlar bo'yicha jami iste'mol tovarlarining ishlab
chiqarish hajmidagi ulushi, foizda
(2023 yil yanvar-iyun)**



2023 yil yanvar-iyun oylarida shahar va tumanlarning jami iste'mol tovarlarining ishlab chiqarish hajmidagi ulushi eng ko'p Buxoro shahrida 21,6 foiz hamda G'ijduvon tumanida 19,3 foizni tashkil qildi.

Aholi jon boshiga sanoat mahsulotlari ishlab chiqarishning tabaqalanishi tahlili Qorovulbozor tumanida (331 328,4 ming. so'm) va Kogon tumanida (9 790,5 ming.so'm) o'rtacha viloyat darajasi ko'rsatkichidan (7 265,6 ming.so'm) ancha yuqoriligini ko'rsatmoqda.

**Hududlar bo'yicha aholi jon boshiga sanoat mahsulotlari va iste'mol tovarlari ishlab
chiqarish hajmi, ming.so'mda
(2023 yil yanvar-iyun)**



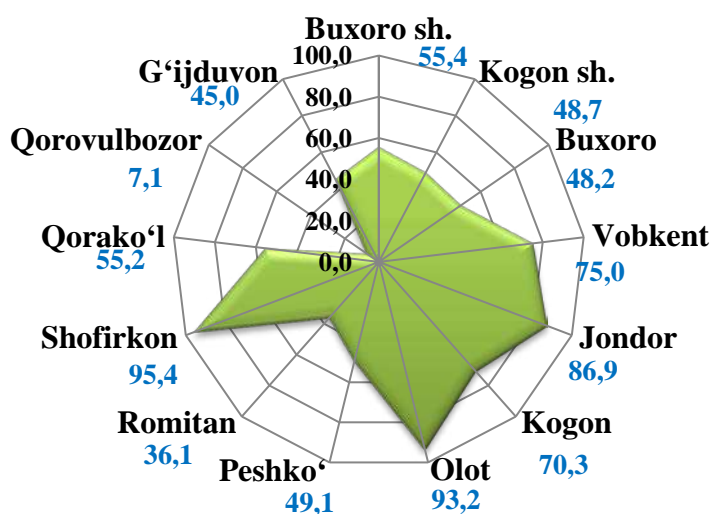
Hududlar kesimida aholi jon boshiga o'rtacha sanoat mahsulotlari ishlab chiqarish hajmining yuqori o'sish sur'atlari Olot (2022 yil yanvar-iyun oylariga nisbatan 113,7 foizga), Shofirkon (112,0 foizga) va Peshko' tumanlarida (105,7 foizga) kuzatilgan bo'lsada, faqatgina G'ijduvon (103,9 foizga) tumanida o'sishning past sur'ati kuzatildi.

Sanoat ishlab chiqarishda kichik biznesning hissasi

Kichik tadbirkorlik subektlari sanoat ishlab chiqarishda keskin faollashgani natijasida ular tomonidan sanoat mahsulotlari ishlab chiqarish fizik hajmi indeksi o'tgan yilning shu davriga nisbatan 99,5 foizga oshishini ta'minladi, o'z navbatida kichik biznesning jami sanoat ishlab chiqarishidagi ulushi esa 36,6 foizni tashkil etmoqda.

Hududlar kesimida kichik biznesning sanoat mahsulotlari ishlab chiqarishdagi eng yuqori ulushi Shofirkon (jami sanoat mahsulotlari ishlab chiqarishdagi ulushi 95,4 foiz), Olot (93,2 foiz), Jondor (86,9 foiz) va Vobkent (75,0 foiz) tumanlarida kuzatildi. Shu bilan birga, eng kam ulush G'ijduvon (45,0 foiz), Romitan (36,1 foiz) hamda Qorovulbozor (7,1 foiz) tumanlari kuzatildi.

**Hududlar bo'yicha kichik biznesning sanoat mahsulotlari
ishlab chiqarishdagi ulushi, foizda
(2023 yil yanvar-iyun)**



***Tayyor mahsulotlar, butlovchi qismlar va materiallar ishlab chiqarishni
mahalliyashtirish Dasturining amalga oshirilishi***

Viloyat sanoat mahsulotlari ishlab chiqarishining rivojlanishiga tayyor mahsulotlar, butlovchi qismlar va materiallar ishlab chiqarishni mahalliyashtirish Dasturining amalga oshirilishi ham o'z ta'sirini ko'rsatdi, mazkur dastur doirasida kiritilgan 153 ta loyiha bo'yicha 1 864,7 mlrd.so'mlik mahsulotlar ishlab chiqarilgan bo'lib, yanvar-iyun oylarida 14 567,1 ming AQSH dollari miqdorida mahalliyashtirilgan mahsulotlar eksport qilindi.

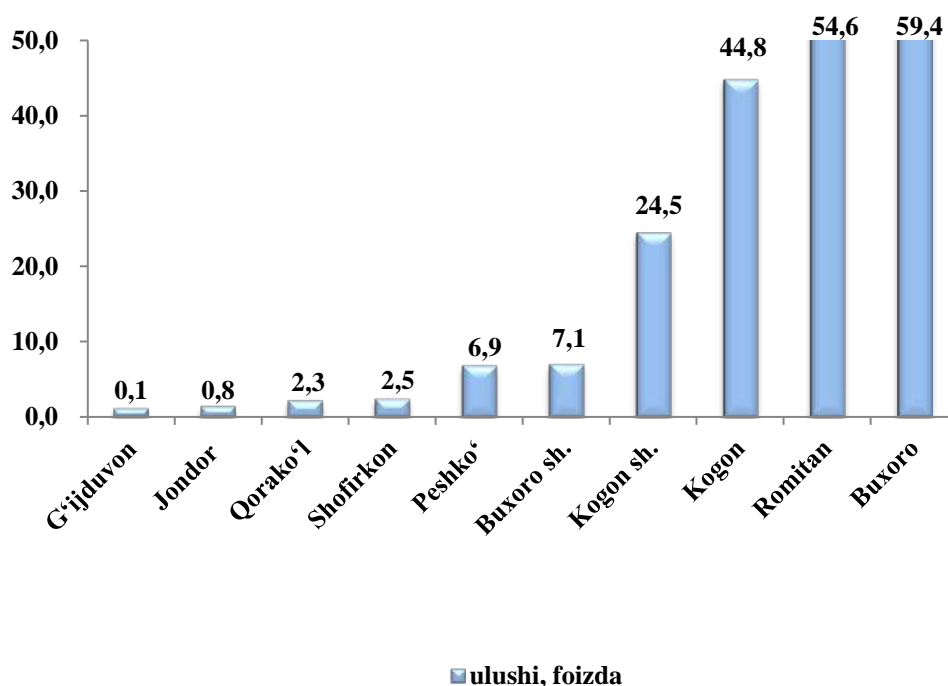
**Tayyor mahsulotlar, butlovchi qismlar va materiallar ishlab chiqarishni
mahalliyashtirish dasturining asosiy ko'rsatkichlari
(yanvar-iyun)**

	2022 yil	2023 yil
Loyihalar soni, <i>birlik</i>	148	153
Korxonalar soni, <i>birlik</i>	134	137
Ishlab chiqarish hajmi, <i>mlrd. so'm</i>	1 279,1	1 864,7
Eksportga qilingan mahalliyashtirilgan mahsulot hajmi, <i>mln. AQSH doll.</i>	13,0	14,6
Yaratilgan yangi ish o'rinlari, <i>birlik</i>	313	83

Chet el investitsiyalari ishtirokidagi korxonalar mahsulotlarining ishlab chiqarilishi

Hisobot davrida viloyatdagi xorijiy investitsiyalar ishtirokidagi korxonalar tomonidan 1 359,2 mlrd. soʻmlik mahsulot ishlab chiqarilgan. Oʻtgan yilda qoʻshma korxonalarning umumiy ishlab chiqarishdagi ulushi 10,0 foizni tashkil etgan boʻlsa, hisobot davrida bu koʻrsatkich 9,2 foizni tashkil etgan holda oʻtgan yilning mos davriga nisbatan 0,8 bandga kamaygan.

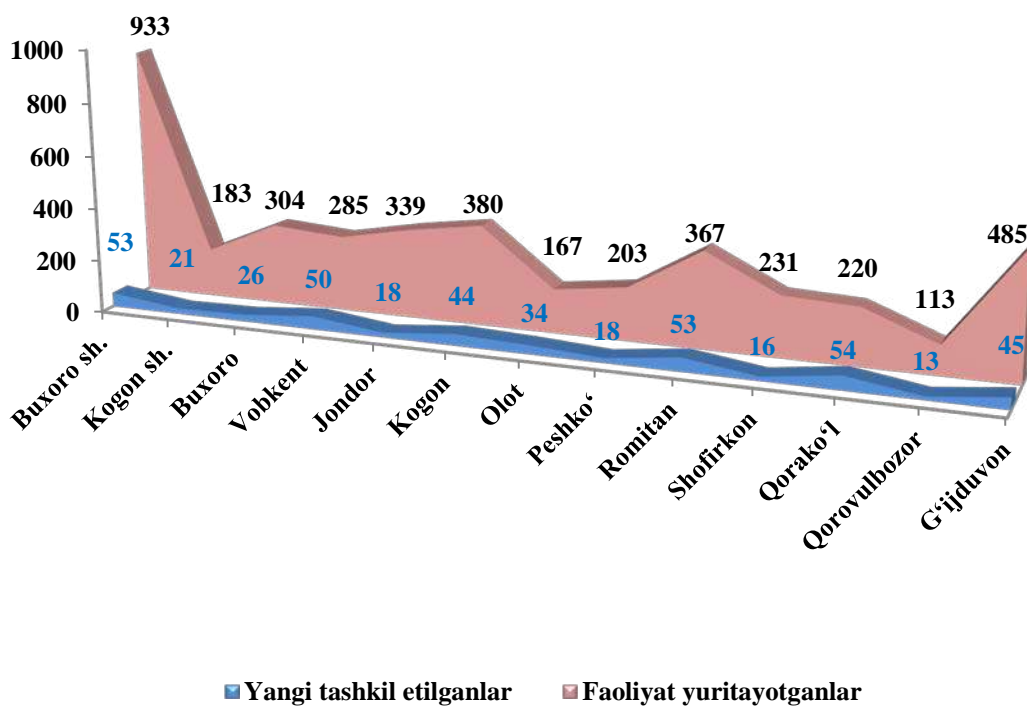
Chet el investitsiyalari ishtirokidagi korxonalar mahsulotlarining sanoatning umumiy hajmidagi ulushi, foiz



Faoliyat yuritayotgan va yangi tashkil etilgan sanoat korxonalari

Bugungi kunda viloyatda 4 210 ta sanoat korxonalari faoliyat koʻrsatayotgan boʻlib, ulardan Buxoro shahriga 933 tasi, Gʻijduvon tumaniga 485 tasi, Kogon tumaniga 380 tasi, Romitan tumaniga 367 tasi, Jondor tumaniga 339 tasi, Buxoro tumaniga 304 tasi, Vobkent tumaniga 285 tasi, Shofirkon tumaniga 231 tasi, Qorakoʻl tumaniga 220 tasi, Peshkoʻtumaniga 203 tasi, Kogon shahriga 183 tasi, Olot tumaniga 167 tasi va Qorovulbozor tumaniga 113 tasi toʻgʻri keladi.

Faoliyat yuritayotgan va yangi tashkil etilgan sanoat korxonalari soni, birlik
(2023 yil yanvar-iyun)



2023 yil yanvar-iyun oylarida viloyatda 445 ta yangi sanoat korxonalari tashkil etilgan bo'lib, ulardan Qorako'l tumaniga 12,1 foizi, Buxoro shahriga 11,9 foizi, Romitan tumaniga 11,9 foizi, Vobkent tumaniga 11,2 foizi, G'ijduvon tumaniga 10,1 foizi, Kogon tumaniga 9,9 foizi, Olot tumaniga 7,7 foizi, Buxoro tumaniga 5,9 foizi, Kogon shahriga 4,7 foizi, Peshko' tumaniga 4,1 foizi, Jondor tumaniga 4,0 foizi, Shofirkon tumaniga 3,6 foizi, hamda Qorovulbozor tumaniga 2,9 foizi to'g'ri keladi.

Statistik ko'rsatkichlarga izohlar

Sanoat mahsuloti ishlab chiqarish hajmi – korxona tomonidan ishlab chiqarilgan tayyor mahsulotlar, yarim tayyor, chetga sotishga mo'ljallangan, nosanoat bo'linmalarga va kapital qurilishga mo'ljallangan mahsulotlar hajmini o'z ichiga oladi: ishlab chiqarilishi hisobot davrida tugallanmagan uzoq muddatli mahsulotlarni ishlab chiqarish bo'yicha ishlar; sanoat tusidagi ishlar (xizmatlar).

Sanoat ishlab chiqarishida o'zgarish indeksleri – solishtirma davrlarda mahsulotlar (ishlar, xizmatlar) fizik hajmining o'zgarishini tavsiflovchi nisbiy ko'rsatkichdir.

Iste'mol mollari – asosan shaxsiy iste'mol yoki foyda olish bilan bog'liq bo'lmagan boshqa maqsadlarda foydalanadigan sanoat mahsulotlari; iste'mol mollari ishlab chiqarish hajmi amaldagi narxlarda (QQS va aksizlar bundan mustasno) hisoblab chiqiladi.

Natura ko'rinishida sanoat ishlab chiqarishi hajmi – boshqa korxonalarga jo'natish uchun yoki ishlab chiqarishga mo'ljallangan mahsulotlarni, shu jumladan, korxonaning sanoat ehtiyojlari uchun sarflangan mahsulotlarni o'z ichiga oladi, ya'ni yalpi mahsulot.

Ishlab chiqarishni texnologik rivojlanish darajasiga ko'ra guruhlash Yevrostat texnologik faoliyatining tasnifi asosida ishlab chiqilgan.

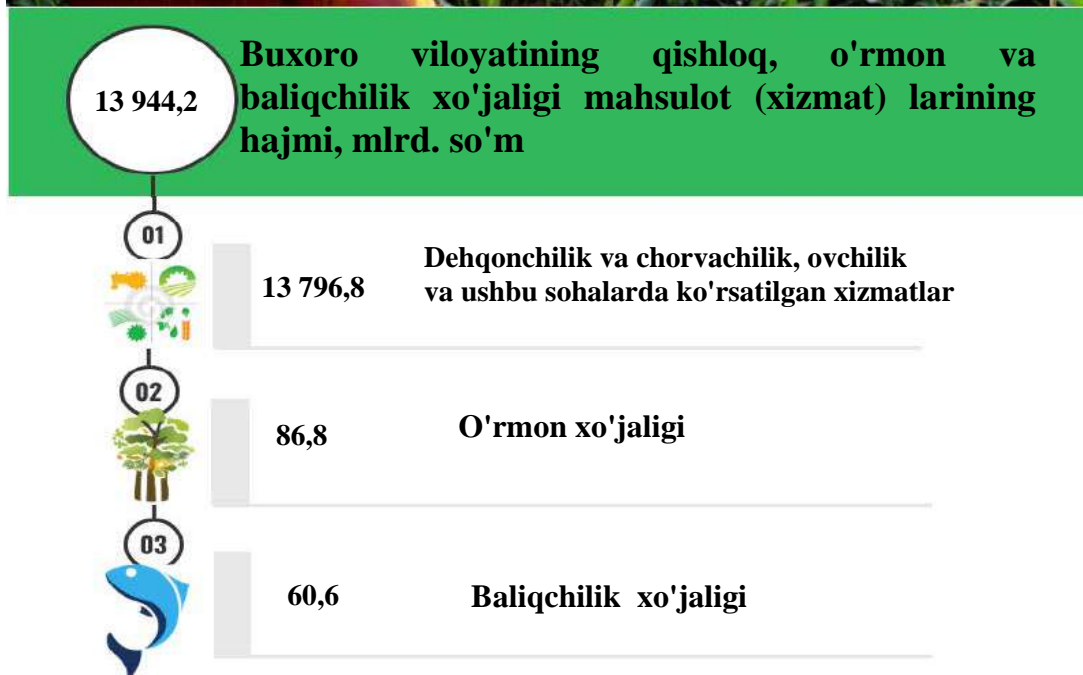
Mahalliyashtirish darajasi – ishlab chiqarishda ishlatiladigan mahalliy materiallar, mehnat va intellektual resurslarning ulushini belgilaydi; mahalliyashtirish darajasini hisoblashda xarajatlar, soliq to'lovlari va ishlab chiqarish jarayoniga bevosita aloqador bo'lmagan boshqa imtiyozlar hisobga olinmaydi.

Mahsulot sotish hajmi – savdo narxlarida keltiriladi (QQS va aksiyalar bundan mustasno).

Milliy valyutada eksport qilinadigan mahsulotlarning qiymati – O'zbekiston Respublikasi Markaziy bankining kursi bo'yicha hisob-kitob qilgan holda to'ldiriladi.

III. QISHLOQ, O‘RMON VA BALIQCHILIK XO‘JALIGI

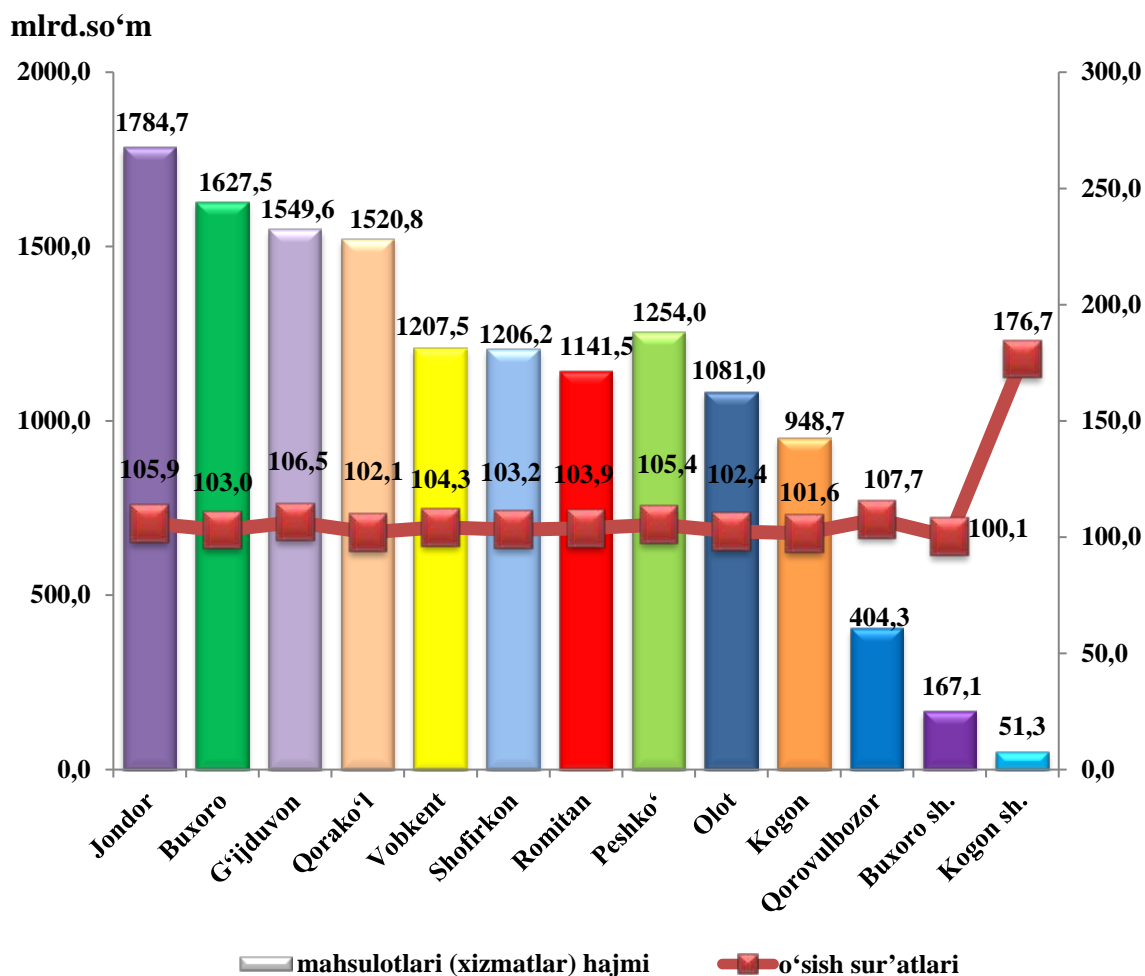
Dastlabki ma’lumotlarga ko‘ra, viloyatda 2023 yil yanvar-iyun oylarida qishloq, o‘rmon va baliqchilik xo‘jaligi mahsulot (xizmatlar)larining umumiy hajmi 13 944,2 mlrd.so‘mni yoki 2022 yilning mos davriga nisbatan 104,2 foizni, shu jumladan yalpi dehqonchilik mahsulotlari hajmi 5 072,7 mlrd.so‘mni (104,7 foiz), yalpi chorvachilik mahsulotlari hajmi 8 624,0 mlrd.so‘mni (103,8 foiz), qishloq xo‘jaligida ko‘rsatilgan xizmatlar hajmi 99,6 mlrd. so‘mni (105,8 foiz), baliqchilik xo‘jaliklarida 60,6 mlrd. so‘mni (101,4 foiz), ovchilik xo‘jaligida 0,5 mlrd.so‘mni (101,7 foiz), o‘rmonchilik xo‘jaliklarida 86,8 mlrd.so‘mni (104,1 foiz) tashkil qildi.



**Qishloq, oʻrmon va baliqchilik xoʻjaligi mahsulot (xizmatlar)
hajmining taqsimlanishi, foizda
(2023 yil yanvar-iyun)**

	<i>Qishloq, oʻrmon va baliqchilik xoʻjaligi mahsulotlar hajmi</i>		<i>Aholi jon boshiga, (ming soʻm)</i>
	<i>mlrd. soʻm</i>	<i>2022 yil yanvar-iyun oylariga nisbatan, oʻsish surʼati % da</i>	
Buxoro viloyati	13 944,2	104,2	6 913,2
Buxoro sh.	167,1	100,1	575,4
Kogon sh.	51,3	176,7	801,1
<i>tumanlar</i>			
Buxoro	1 627,5	103,0	9 272,1
Vobkent	1 207,5	104,3	8 247,5
Jondor	1 784,7	105,9	9 763,1
Kogon	948,7	101,6	11 421,9
Olot	1 081,0	102,4	10 476,1
Peshkoʻ	1 254,0	105,4	9 696,5
Romitan	1 141,5	103,9	7 637,4
Shofirkon	1 206,2	103,2	6 524,2
Qorakoʻl	1 520,8	102,1	8 943,2
Qorovulbozor	404,3	107,7	20 619,5
Gʻijduvon	1 549,6	106,5	4867,0

**2023 yil yanvar-iyun oylarida qishloq, o'rmon va baliqchilik xo'jaligi
mahsulotlari (xizmatlar)ning hajmi va o'sish sur'atlari**

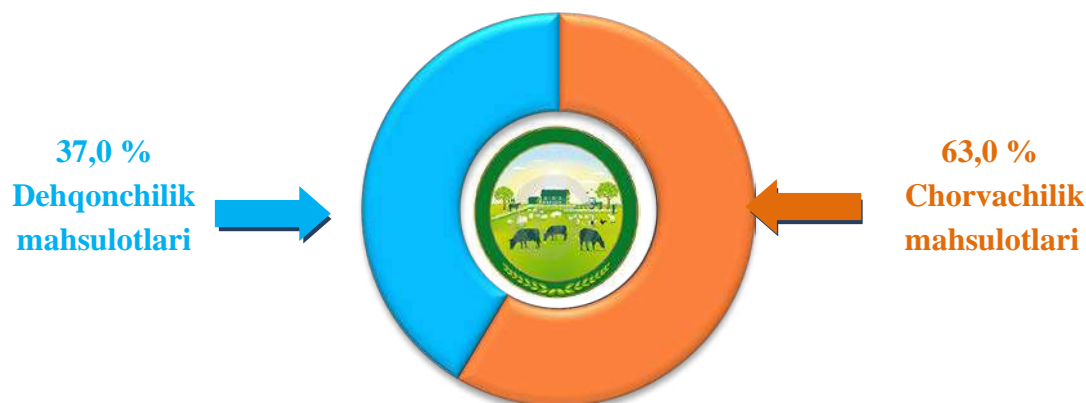


Xususan, yuqori o'sish sur'atlari Qorovulbozor (107,7 foiz), G'ijduvon (106,5 foiz), Jondor (105,9 foiz) va Peshko' (105,4 foiz) tumanlarida kuzatildi. Kogon tumanida (101,6 foiz) va Buxoro shahrida (100,1 foiz) esa aksincha past sur'atlar kuzatildi.

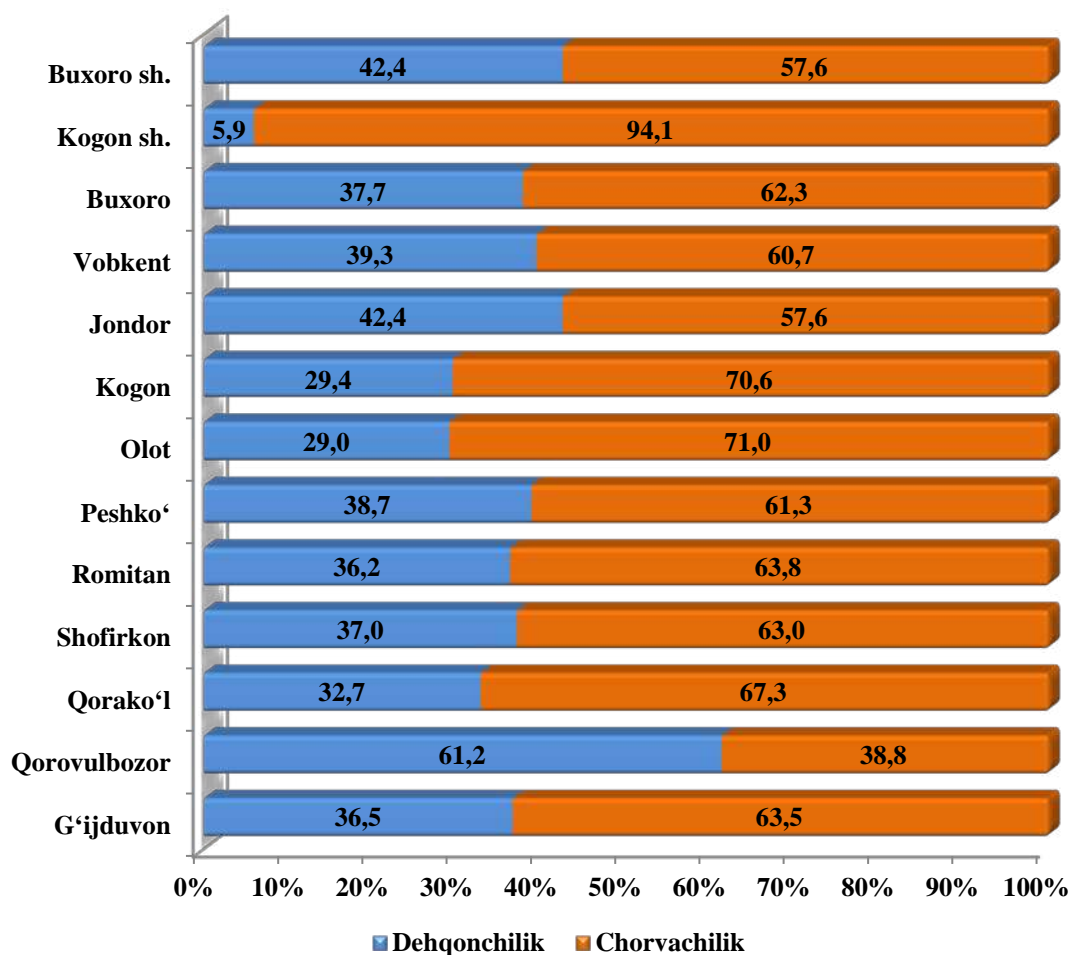
Qishloq xo'jaligi mahsulotlari

2023 yil yanvar-iyun oylarida ishlab chiqarilgan qishloq xo'jaligi mahsulotlari hajmining o'sishi 2022 yil mos davriga nisbatan 104,2 foizni, shu jumladan dehqonchilik mahsulotlari 104,7 foizni va chorvachilik mahsulotlari 103,8 foizni tashkil qildi.

**Qishloq xo'jaligi mahsulotlari ishlab chiqarish hajmida dehqonchilik va
chorvachilikning ulushi, foizda**



**Ishlab chiqarilgan qishloq xo'jaligi mahsulotlari
hajmining hududlar kesimida taqsimlanishi, foizda**



2023 yil yanvar-iyun oylarida 13 696,7 mlrd. soʻmga teng boʻlgan qishloq xoʻjaligi mahsulotlari ishlab chiqarildi va ushbu hajmning 5 072,7 mlrd. soʻmga teng qismi yoki 37,0 foizi dehqonchilik, 8 624,0 mlrd. soʻmga teng qismi yoki 63,0 foizi chorvachilik sohasiga toʻgʻri keladi.

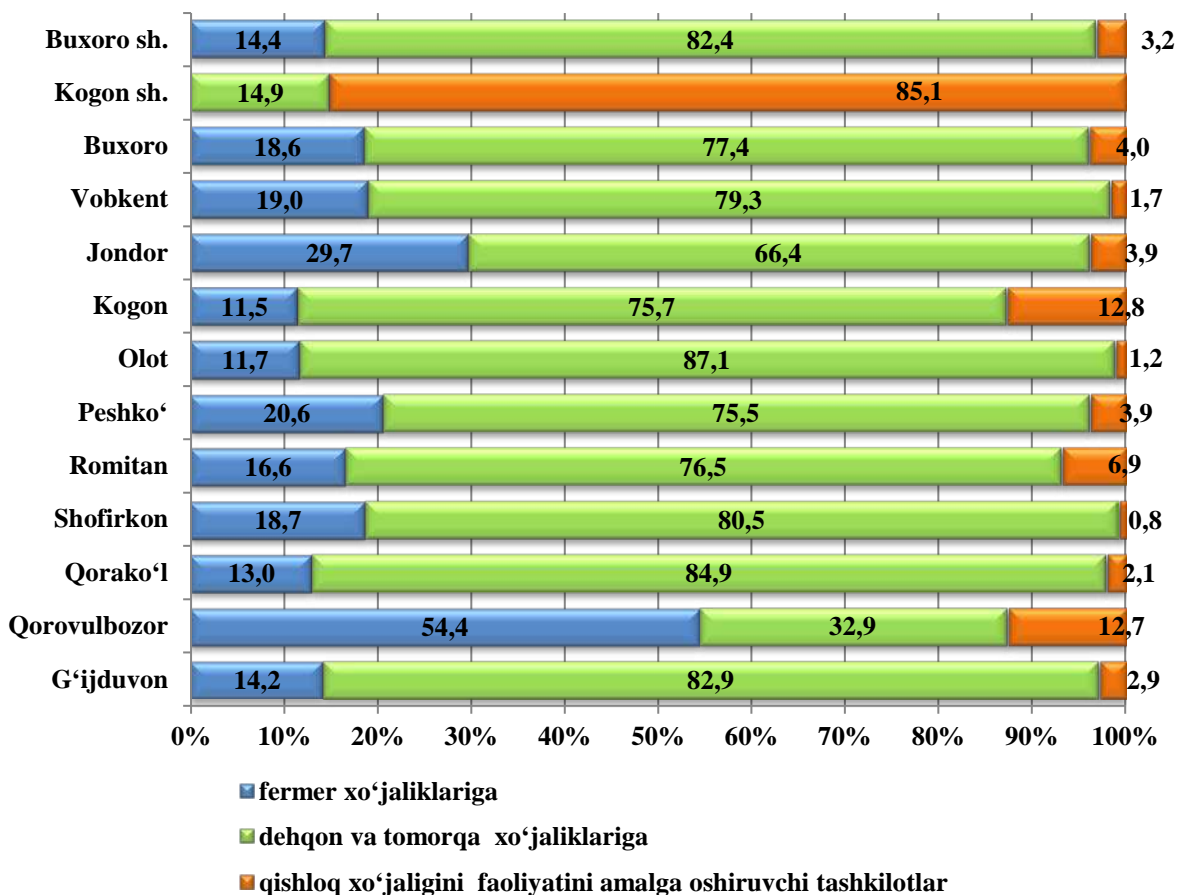
2023 yil yanvar-iyun oylarida ishlab chiqarilgan dehqonchilik va chorvachilik mahsulotlari umumiy hajmining hududlar kesimida taqsimlanishi tahlil qilinganda Qorovulbozor, Jondor tumanlarida va Buxoro shahrida asosan dehqonchilik sohasining ancha rivojlanganligini koʻrsatdi. Ushbu tumanlarda jami qishloq xoʻjaligi mahsulotlari hajmining 61,2-42,4 foizini dehqonchilik mahsulotlari tashkil etadi. Shuningdek, Olot, Kogon, Qorakoʻl, Romitan tumanlarida asosan chorvachilik sohasining ancha rivojlanganligini kuzatish mumkin. Ushbu hududlarda jami qishloq xoʻjaligi mahsulotlari hajmining 71,0-63,8 foizini chorvachilik mahsulotlari tashkil etadi.

**Ishlab chiqarilgan qishloq xoʻjaligi mahsulotlarining
xoʻjaliklar toifalari boʻyicha taqsimlanishi, foiz**



Xoʻjaliklar toifalari boʻyicha tahlillar, qishloq xoʻjaligi mahsulotlari umumiy hajmining 76,8 foizi dehqon va tomorqa xoʻjaliklariga, 18,9 foizi fermer xoʻjaliklariga, 4,3 foizi qishloq xoʻjaligini amalga oshiruvchi tashkilotlarga toʻgʻri kelishini koʻrsatmoqda.

**Ishlab chiqarilgan qishloq xo'jaligi mahsulotlarining xo'jaliklar toifalari
bo'yicha taqsimlanishi hududlar kesimida, foizda**



Qishloq xo'jaligi yalpi mahsulotining ulushi xo'jaliklar toifalari bo'yicha taqsimlanishi tuman va shaharlar kesimida tahlil qilinganda, eng yuqori ko'rsatkichlar barcha tuman va shaharlarda dehqon va tomorqa xo'jaliklari hissasiga to'g'ri kelishi kuzatildi.

2023 yil yanvar-iyun oylari yakunlariga ko'ra fermer xo'jaliklarining qishloq xo'jaligi yalpi mahsuloti tarkibidagi ulushi bo'yicha eng yuqori ko'rsatkich Qorovulbozor (54,4 foizi), dehqon va tomorqa xo'jaliklarining eng yuqori ulushi Olot (87,1 foizi) tumanlari va qishloq xo'jaligi faoliyatini amalga oshiruvchi tashkilotlarning eng yuqori ulushi Kogon (12,8 foizi) tumanida qayd etildi.

Fermer xo'jaliklarining qishloq xo'jaligi yalpi mahsuloti tarkibidagi ulushi bo'yicha eng kam ko'rsatkich esa Kogon (11,5 foizi), dehqon va tomorqa xo'jaliklarining eng kam ulushi Qorovulbozor (32,9 foizi) hamda qishloq xo'jaligi faoliyatini amalga oshiruvchi tashkilotlarning eng kam ulushi Shofirkon (0,8 foizi) tumanlarida qayd etildi.

Dehqonchilik



2023 yilning yanvar-iyun oylarida ishlab chiqarilgan dehqonchilik mahsulotlarning hajmi 5 072,7 mlrd.so'mni yoki 2022 yilning mos davriga nisbatan 104,7 foizni tashkil etdi. Ishlab chiqarilgan qishloq xo'jaligi mahsulotlarining umumiy hajmida dehqonchilik mahsulotlarining ulushi 37,0 foizni tashkil kildi.

Viloyatda 2023 yil 1 iyul holatida davlat xirmoniga 78,5 ming tonna g'alla topshirildi. Shartnomaviy reja 104,7 foizga uddalandi. Bundan tashqari kelgusi yil hosili uchun 18,0 ming tonna urug'lik don ham tayyorlandi.

Dehqonchilik mahsulotlari ishlab chiqarishda dehqon va tomorqa xo'jaliklarining salmog'i yuqori bo'lmoqda, jumladan jami yetishtirilgan kartoshkaning 84,9 foizi, sabzavotning 85,9 foizi, poliz mahsulotlarining 36,7 foizi, uzumning 57,0 foizi va mevaning 67,3 foizi ular hissasiga to'g'ri keldi.

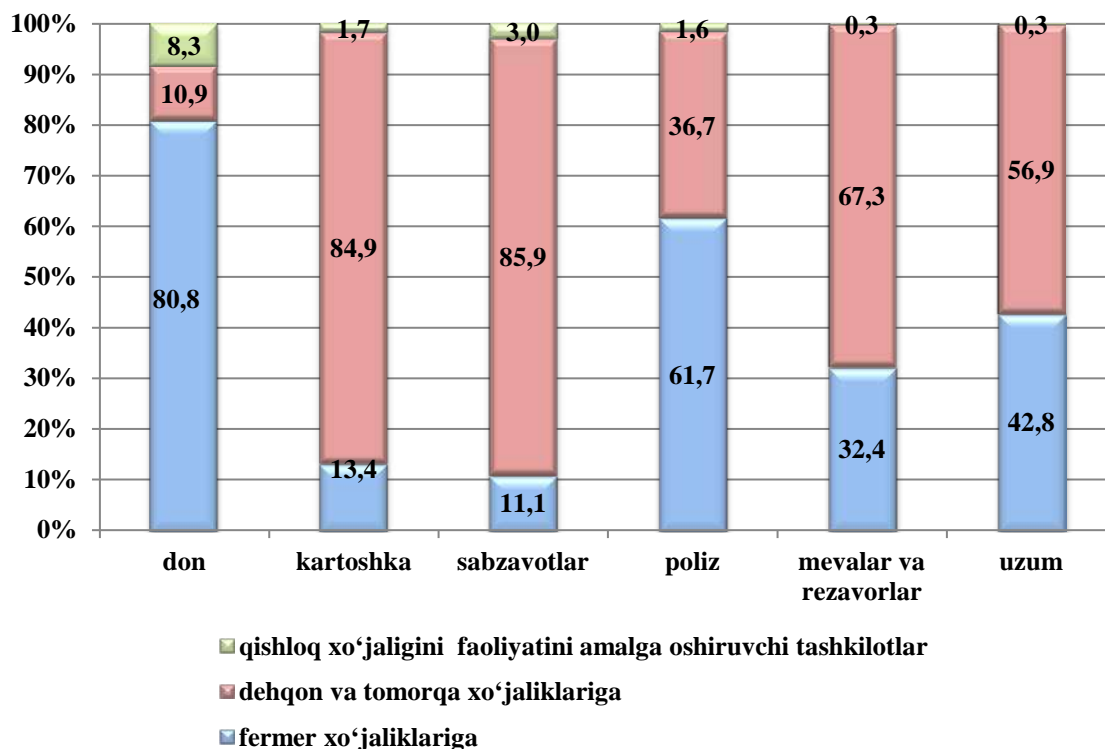
Hosilni yig'ib olish



2023 yilning yanvar-iyun oylarida jami don 425 007 tonna (2022 yil shu davriga nisbatan 10,9 foizga ko'p), shu jumladan, boshqoli don 423 862 tonna, shundan bug'doy 422 815 tonna o'rib olindi.

Kartoshka 170 543 tonna (2,1 foizga ko'p), sabzavot 269 484 tonna (4,2 foizga ko'p), poliz 23 332 tonna (4,0 foizga ko'p), meva 119 185 tonna (2,0 foizga ko'p), uzum 6 033 tonna (12,7 foizga ko'p) yig'ib olindi.

**Asosiy turdagi dehqonchilik mahsulotlarini
ishlab chiqarishda xo‘jalik toifalarining ulushi, % hisobida**




**2023 yilning yanvar-iyun oylarida xo‘jalik toifalari bo‘yicha asosiy
turdagi dehqonchilik mahsulotlarini ishlab chiqarish**

	<i>Fermer xo‘jaliklari</i>		<i>Dehqon va tomorqa xo‘jaliklari</i>		<i>Qishloq xo‘jaligi faoliyatini amalga oshiruvchi tashkilotlar</i>	
	<i>ming tonna</i>	<i>o‘shish sur‘ati, foizda</i>	<i>ming tonna</i>	<i>o‘shish sur‘ati, foizda</i>	<i>ming tonna</i>	<i>o‘shish sur‘ati, foizda</i>
Don	343,6	107,1	46,2	101,0	35,2	2,1 m.
Kartoshka	22,8	110,5	144,7	100,8	3,0	105,2
Sabzavotlar	30,1	110,4	231,4	102,7	8,0	134,8
Poliz	14,4	106,5	8,5	100,2	0,4	105,7
Mevalar va rezavorlar	38,5	106,2	80,3	100,1	0,4	115,8
Uzum	2,6	133,2	3,4	100,8	0,02	188,9

**2023 yil yanvar-iyun oylarida shahar va tumanlar kesimida asosiy
turdagi dehqonchilik mahsulotlarini ishlab chiqarish**


Don (tonna)




Kartoshka (tonna)



Sabzavotlar (tonna)




Poliz (tonna)



Mevalar va rezavorlar (tonna)



Uzum (tonna)



Chorvachilik



2023 yil yanvar - iyun oylarida chorvachilik mahsulotlari ishlab chiqarish hajmi 8 624,0 mlrd.so'mni yoki 2022 yilning mos davriga nisbatan 103,8 foizni tashkil qildi. Ishlab chiqarilgan qishloq xo'jaligi mahsulotlarining umumiy hajmida chorvachilik mahsulotlarining ulushi 63,0 foizni tashkil etdi.

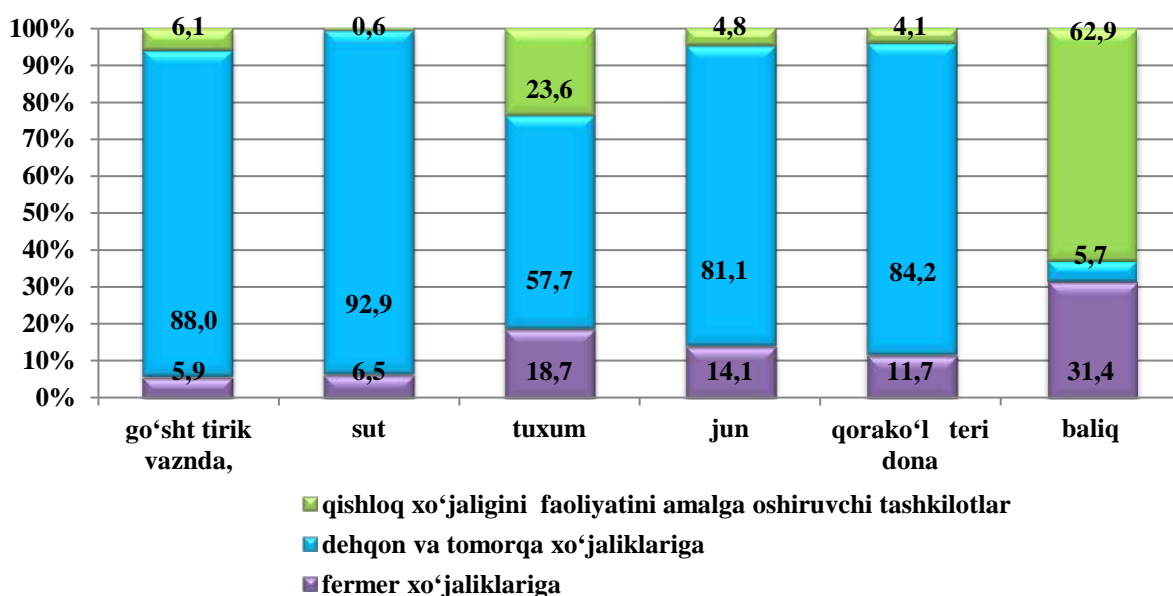
2023 yil yanvar-iyun oylarida barcha toifadagi xo'jaliklar tomonidan tirik vaznda 134 016 tonna go'sht (2022 yil yanvar - iyunga nisbatan 4,7 foizga ko'p), 480,2 ming tonna sut (2,3 foizga ko'p), 232,8 mln.dona tuxum (1,0 foizga ko'p), 2434 tonna jun (0,9 foizga ko'p), 395,9 ming dona qorako'l teri (o'tgan yilga nisbatan 5,2 foizga ko'p) ishlab chiqarildi.

**2023 yil yanvar-iyun oylarida xo‘jaliklar toifalari bo‘yicha
asosiy turdagi chorvachilik mahsulotlarini ishlab chiqarish**

	<i>Barcha toifadagi xo‘jaliklar</i>		<i>shu jumladan:</i>					
			<i>fermer xo‘jaliklari</i>		<i>dehqon va tomorqa xo‘jaliklari</i>		<i>qishloq xo‘jaligi faoliyatini amalga oshiruvchi tashkilotlar</i>	
	<i>miq- dori</i>	<i>o‘sinh sur‘ati, foiz</i>	<i>miq- dori</i>	<i>o‘sinh sur‘ati, foiz</i>	<i>miq- dori</i>	<i>o‘sinh sur‘ati, foiz</i>	<i>miq- dori</i>	<i>o‘sinh sur‘ati, foiz</i>
Go‘sh t tirik vaznda, tonna	134 016	104,7	7 933	111,8	117 905	100,2	8 178	2,6 m
Sut, tonna	480 175	102,3	31 137	104,3	44 5927	102,1	3 111	112,5
Tuxum, ming dona	232 832	101,0	43 562	101,0	134 265	100,7	55 005	101,5
Jun, tonna	2 434	100,9	343	108,9	1 973	98,7	118	121,6
Qorako‘l teri dona	395 852	105,2	46 198	133,3	333 326	102,7	16 328	96,7

Chorvachilik mahsulotlari ishlab chiqarish ko‘rsatkichlarini xo‘jaliklar toifalari bo‘yicha taxlil qilar ekanmiz, tirik vaznda go‘sh tning umumiy hajmidan 88,0 foizi dehqon va tomorqa xo‘jaliklari hissasiga to‘g‘ri kelishini qayd etish lozim, shuningdek sutning 92,9 foizi, tuxumning 57,7 foizi, junning 81,1 foizi, qorako‘l terining 84,2 foizi ham dehqon va tomorqa xo‘jaliklari hissasiga to‘g‘ri keladi.

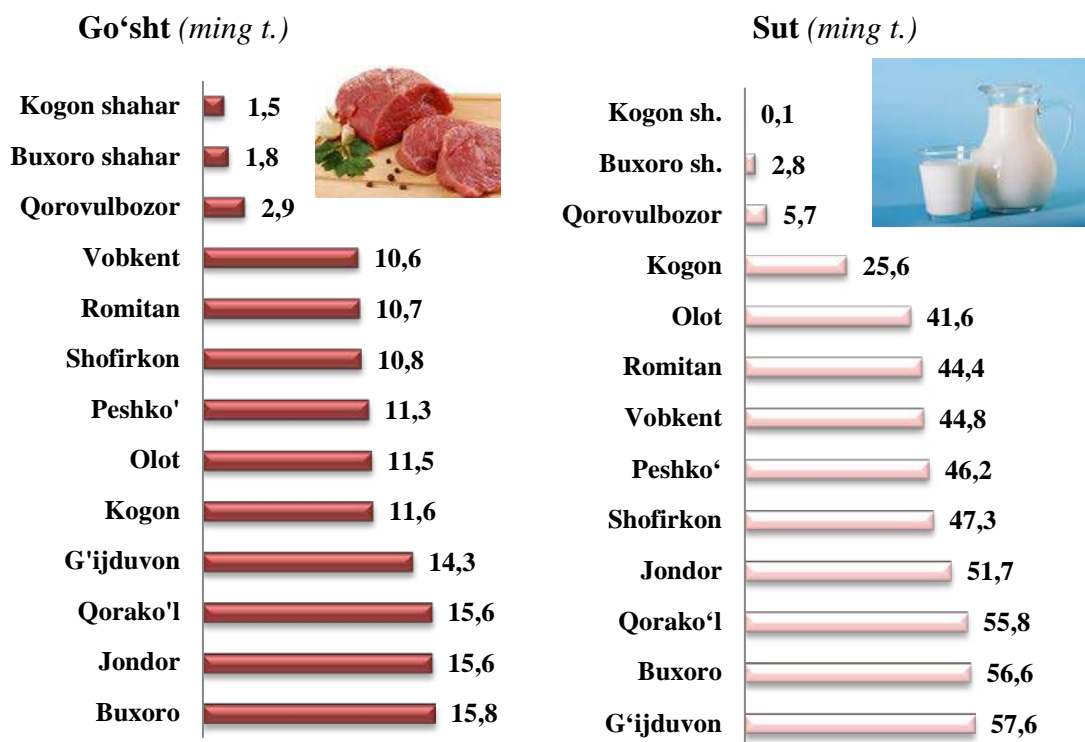
**Asosiy turdagi chorvachilik mahsulotlarini
ishlab chiqarishda xo‘jalik toifalarining ulushi**

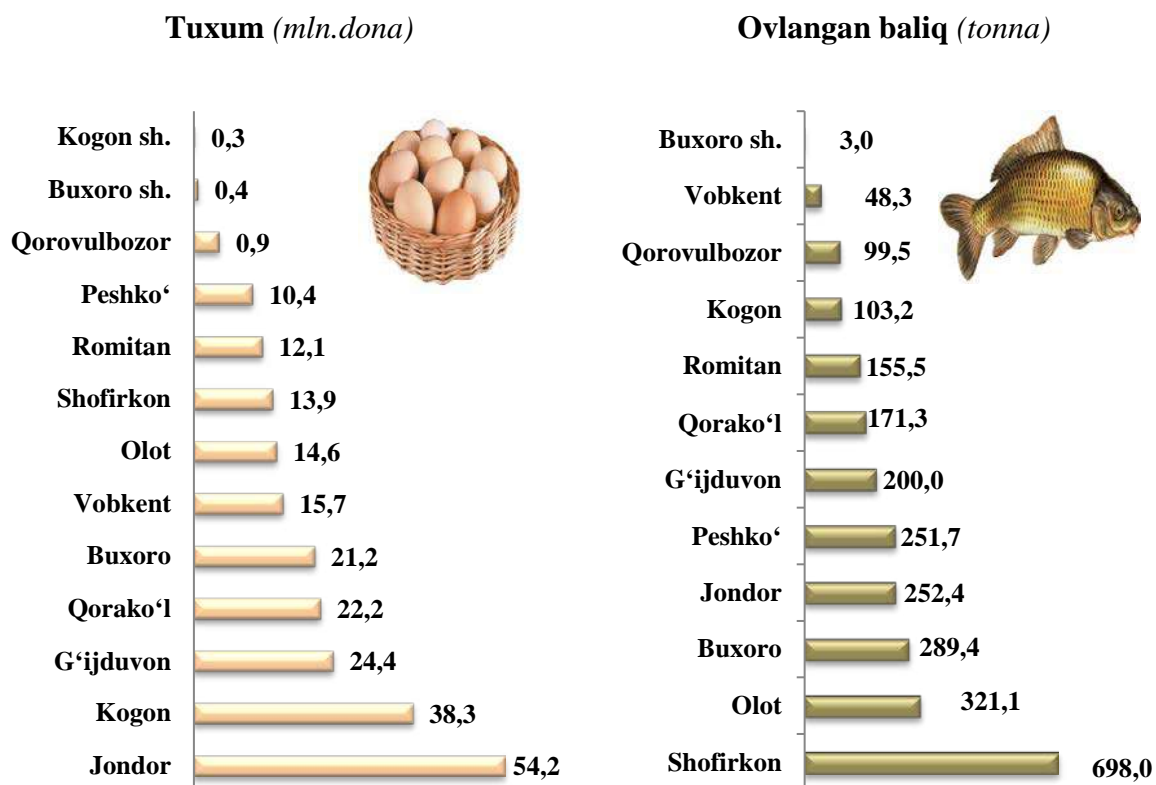


2023 yil 1 iyul holatiga xo‘jaliklar toifalari bo‘yicha
chorva mollari va parrandalar bosh soni

	Barcha toifadagi xo‘jaliklar		shu jumladan:					
			fermer xo‘jaliklari		dehqon va tomorqa xo‘jaliklari		Qishloq xo‘jaligi faoliyatini amalga oshiruvchi tashkilotlar	
	ming bosh	o‘sish sur‘ati, foiz	ming bosh	o‘sish sur‘ati, foiz	ming bosh	o‘sish sur‘ati, foiz	ming bosh	o‘sish sur‘ati, foiz
Yirik shoxli qoramollar	1 309,3	102,4	104,7	113,8	1 185,2	101,4	19,4	114,1
shu jumladan sigirlar	426,1	102,3	36,9	115,3	384,1	100,9	5,1	127,5
Qo‘y va echkilar	2 383,7	103,7	400,3	118,4	1 799,7	100,5	183,7	108,7
Parrandalar	7 406,9	122,8	1 707,6	133,5	2 906,8	96,1	2 792,5	161,6

Ishlab chiqarilgan asosiy turdagi chorvachilik va baliqchilik mahsulotlarini hududlar
kesimida taqsimlanishi





2023 yil 1 iyul holatiga chorva mollari va parrandalar bosh soni

	<i>ming bosh</i>	<i>o'sish sur'ati, foiz</i>
Yirik shoxli qoramol	1 309,3	102,4
<i>shu jumladan:</i>		
Fermer xo'jaliklari	104,7	113,8
Dehqon va tomorqa xo'jaliklari	1 185,2	101,4
Qishloq xo'jaligi faoliyatini amalga oshiruvchi tashkilotlar	19,4	114,1
shundan sigirlar	426,1	102,3
<i>shu jumladan:</i>		
Fermer xo'jaliklari	36,9	115,3
Dehqon va tomorqa xo'jaliklari	384,1	100,9

	<i>ming bosh</i>	<i>o'sish sur'ati, foiz</i>
Qishloq xo'jaligi faoliyatini amalga oshiruvchi tashkilotlar	5,1	127,5
Qo'y va echkilar	2 383,7	103,7
<i>shu jumladan:</i>		
Fermer xo'jaliklari	400,3	118,4
Dehqon va tomorqa xo'jaliklari	1 799,7	100,5
Qishloq xo'jaligi faoliyatini amalga oshiruvchi tashkilotlar	183,7	108,7
Otlar	7,3	100,2
<i>shu jumladan:</i>		
Fermer xo'jaliklari	3,3	115,6
Dehqon va tomorqa xo'jaliklari	2,9	84,3
Qishloq xo'jaligi faoliyatini amalga oshiruvchi tashkilotlar	1,1	110,2
Parrandalar	7 406,9	122,8
<i>shu jumladan:</i>		
Fermer xo'jaliklari	1 707,6	133,5
Dehqon va tomorqa xo'jaliklari	2 906,8	96,1
Qishloq xo'jaligi faoliyatini amalga oshiruvchi tashkilotlar	2 792,5	161,6

2023 yil yanvar-iyun oylarida ishlab chiqarilgan chorvachilik mahsulotlari

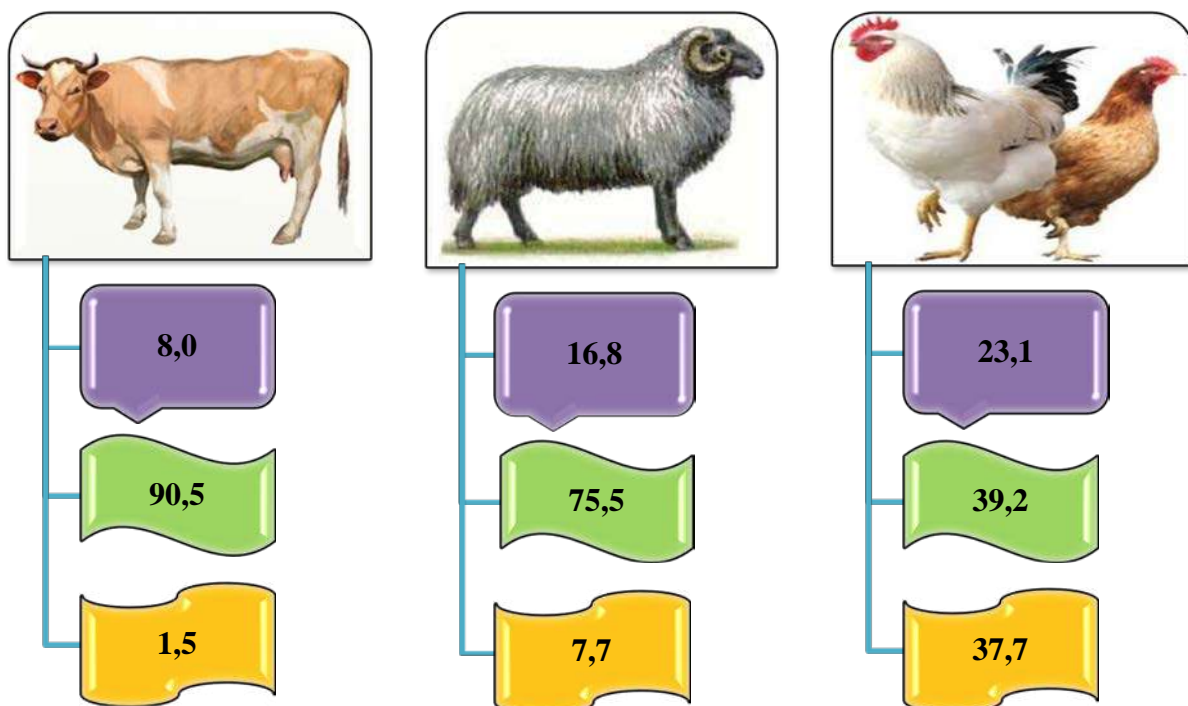
	<i>Miqdori</i>	<i>o'sish sur'ati, foiz</i>
Go'sht (tirik vaznda), ming tn.	134,0	104,7
<i>shu jumladan:</i>		
Fermer xo'jaliklari	7,9	111,8

	<i>Miqdori</i>	<i>o'sish sur'ati, foiz</i>
Dehqon va tomorqa xo'jaliklari	117,9	100,2
Qishloq xo'jaligi faoliyatini amalga oshiruvchi tashkilotlar	8,2	2,6 m.
Sut, ming tn.	480,2	102,3
<i>shu jumladan:</i>		
Fermer xo'jaliklari	31,2	104,3
Dehqon va tomorqa xo'jaliklari	445,9	102,1
Qishloq xo'jaligi faoliyatini amalga oshiruvchi tashkilotlar	3,1	112,5
Tuxum, mln. dona	232,8	101,0
<i>shu jumladan:</i>		
Fermer xo'jaliklari	43,5	101,0
Dehqon va tomorqa xo'jaliklari	134,3	100,7
Qishloq xo'jaligi faoliyatini amalga oshiruvchi tashkilotlar	55,0	101,5

Yirik shoxli qoramollar va parrandalar bosh soni

2023 yil 1 iyul holatiga yirik shoxli qoramollarning umumiy bosh soni 1 309,3 ming boshni, shu jumladan sigirlar 426,1 ming boshni, qo'y va echkilar 2 383,7 ming boshni, ot 7 343 boshni, parrandalar 7 406,9 ming boshni tashkil etdi. 2022 yilning mos davri bilan solishtirilganda barcha toifadagi xo'jaliklarda yirik shoxli qoramollar bosh soni 31,0 ming boshga (2,4 foizga), shu jumladan sigirlar 9,5 ming boshga (2,3 foizga), qo'y va echkilar 85,9 ming boshga (3,7 foizga), otlar 14 boshga (0,2 foizga), parrandalar 1 376,5 ming boshga (22,8 foizga) ko'paydi.

**Xo'jalik toifalarining chorva mollari
va parrandalar bosh sonidagi ulushi, foizda**



Fermer xo'jaliklari

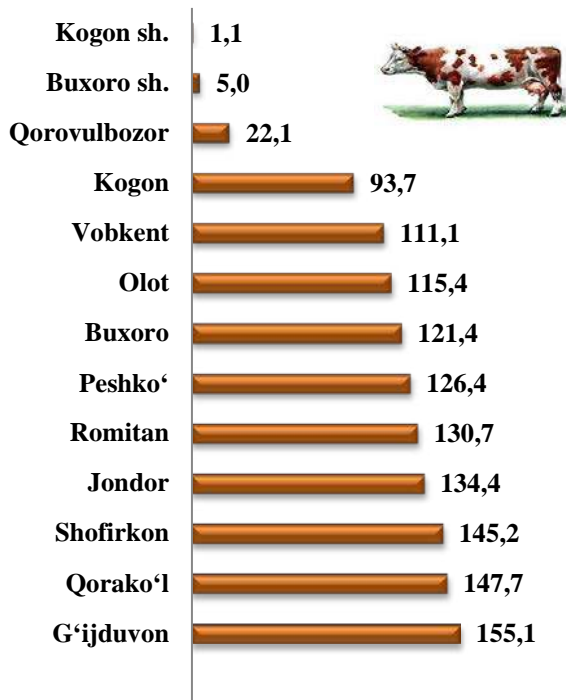
Dehqon va tomorqa xo'jaliklari

Qishloq xo'jaligi faoliyatini amalga oshiruvchi tashkilotlar


2023 yil 1 iyul holatiga yirik shoxli qoramollar bosh soni to'g'risidagi ma'lumotlarni xo'jalik toifalari bo'yicha tahlil qilar ekanmiz, yirik shoxli qoramollar 8,0 foizi fermer xo'jaliklariga 90,5 foizi dehqon va tomorqa xo'jaliklariga, 1,5 foizi qishloq xo'jaligi faoliyatini amalga oshiruvchi tashkilotlarga to'g'ri kelishini qayd etib o'tish lozim, shunga mos ravishda qo'y va echkilarning umumiy sonidan 16,8 foizi fermer xo'jaliklariga, 75,5 foizi dehqon va tomorqa xo'jaliklariga, 7,7 foizi qishloq xo'jaligi faoliyatini amalga oshiruvchi tashkilotlarga to'g'ri keladi, shuningdek parrandalar umumiy sonidan 23,1 foizi fermer xo'jaliklariga, 39,2 foizi dehqon va tomorqa xo'jaliklariga, 37,7 foizi qishloq xo'jaligi faoliyatini amalga oshiruvchi tashkilotlarga to'g'ri keladi.

**2023 yil 1 iyul xolatiga shahar va tumanlar kesimida
chorva mollari va parrandalar bosh soni**

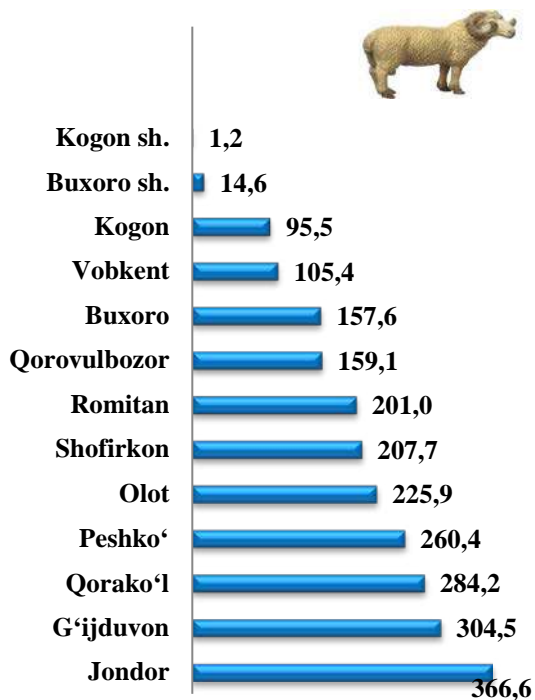
Yirik shoxli qoramollar (ming bosh)




shu jumladan: sigirlar (ming bosh)



Qo'ylar va echkilar (ming bosh)



Parrandalar (ming bosh)



Fermer xo‘jaliklari. 2023 yil yanvar-iyun oylarida fermer xo‘jaliklari tomonidan ishlab chiqarilgan qishloq xo‘jaligi mahsulotlari hajmi 2 582,2 mlrd. so‘mni tashkil qildi. Qishloq xo‘jaligi mahsulotlari umumiy hajmida fermer xo‘jaliklarining ulushi 18,9 foizni tashkil etdi.

2023 yil 1 iyul holatida fermer xo‘jaliklarida 104,7 ming bosh yirik shoxli qoramol, shu jumladan 36,9 ming bosh sigir, 400,3 ming bosh qo‘y va echkilar, 1707,6 ming bosh parrandalar mavjud bo‘lib, 2022 yil 1 iyul holatiga nisbatan yirik shoxli qoramollar soni 13,8 foizga ko‘p, qo‘y va echkilar 18,4 foizga, parrandalar 33,5 foizga ko‘paygan.

**2023 yil yanvar-iyun oylarida fermer xo‘jaliklari tomonidan ishlab chiqarilgan
asosiy turdagi qishloq xo‘jalik mahsulotlari**

	2022 yil		2023 yil		o‘shish sur‘ati,foiz
	tonna	ishlab chiqarish umumiy hajmidagi ulushi, foiz	tonna	ishlab chiqarish umumiy hajmidagi ulushi, foiz	
Don jami	320 911	83,7	343 562	80,8	107,1
Kartoshka	20 630	12,4	22 798	13,4	110,5
Sabzavot	27 216	10,5	30 050	11,1	110,4
Poliz jami	13 518	60,3	14 390	61,7	106,5
Mevalar	36 313	31,1	38 550	32,4	106,2
Uzum	1 937	36,2	2 580	42,8	133,2
Go‘sh, tirik vaznda	7 097	5,5	7 933	5,9	111,8
Sut	29 857	6,4	31 137	6,5	104,3
Tuxum, ming dona	43 141	18,7	43 562	18,7	101,0
Jun	315	13,1	343	14,1	108,9
Qorako‘l teri, dona	34 663	9,2	46 198	11,7	133,3
Pilla	761,4	29,6	525,9	19,4	69,1
Ovlangan baliq	708,7	28,8	812,1	31,4	114,6

2023 yil yanvar-iyun oylarida fermer xo‘jaliklari tomonidan tirik vaznda 7933 tonna go‘sh (2022 yil yanvar - iyunga nisbatan 11,8 foizga ko‘p), 31,1 ming tonna sut (4,3 foizga ko‘p), 43,6 mln.dona tuxum (1,0 foizga ko‘p), 343 tonna jun (8,9 foizga ko‘p), 46,2 ming dona qorako‘l teri (o‘tgan yilga nisbatan 33,3 foizga ko‘p) ishlab chiqarildi.

Statistik ko'rsatkichlarga izohlar

Qishloq xo'jaligi mahsulotlari – hisobot davrida fermer xo'jaliklarida, dehqon va tomorqa xo'jaliklarida va qishloq xo'jaligi faoliyatini amalga oshiruvchi tashkilotlarda ishlab chiqarilgan dehqonchilik va chorvachilik mahsulotlarining jami qiymatini belgilab, qishloq xo'jaligida yetishtirishning umumiy hajmini ifodalaydi.

Dehqonchilik mahsuloti – hisobot davrida yetishtirilgan qishloq xo'jaligi ekinlarining yalpi hosili va boshqa dehqonchilik mahsulotlarining qiymatini hamda ko'p yillik yosh ko'chatlarni o'stirish qiymati va yil boshidan yil oxirigacha tugallanmagan yetishtirish qiymatlarining o'zgarishi yig'indisidir.

Chorvachilik mahsuloti – mollar, parrandalar va boshqa chorva mollarini o'stirish, sut, tuxum, jun, asal va boshqa chorvachilik mahsulotlari yetishtirish qiymatlarini o'z ichiga oladi. Qishloq xo'jaligi mahsulotlari hajmi indekslarini hisoblashda ularning solishtirma narxlardagi qiymatidan foydalaniladi.

Ovchilik - ovchilik va yovvoyi hayvonlarni tutish, bu sohalarda xizmat ko'rsatish shuningdek, parvarishxona va fermalarda hayvonlarni saqlash, ko'paytirish va davolash harajatlari hisobga olinadi.

O'rmon xo'jaligi – o'rmon va o'rmon resurslaridan foydalanish kabi faoliyat turlarini o'z ichiga oladi. O'rmon xo'jaliklari tomonidan olib borilayotgan ishlar o'rmonlarning holatini yaxshilash, ularni uzluksiz yangilash, zararkunandalar, kasalliklar va noqonuniy kesishdan himoya qilish, sanitariya va yong'inga qarshi dasturlarni ishlab chiqarish kiradi. O'rmon xo'jaligi mahsulotlariga terak, eman, qayin, sosna, qoraqarag'ay va boshqa shu kabi daraxtlar ko'chatlarini olish va yetishtirish ham hisobga olinadi. Shuningdek, yovvoyi holda o'suvchi qo'ziqorin va tryufellar, rezavor mevalar, yong'oqlar va boshqalarni terib olingani ushbu tarmoqda hisobga olinadi.

Baliq xo'jaligi – ovlangan baliq, suv bioresurslari va akvakultura sohaslarining mahsuloti va ko'rsatilgan xizmatlar hajmini shuningdek, ushbu sohani rivojlantirish, zaxiralarni ko'paytirish va yaxshilashni o'z ichiga oladi.

Qishloq xo'jaligi ekinlarining yig'ilgan yalpi hosili qishloq xo'jaligi faoliyatini amalga oshiruvchi tashkilotlar, fermer va dehqon va tomorqa xo'jaliklarida asosiy va takroriy, bog'larning qator oralaridagi qishloq xo'jaligi ekinlaridan yig'ib olingan mahsulotlar hajmini o'z ichiga oladi.

Fermer xo‘jaliklari - ijaraga berilgan er uchastkalaridan foydalangan holda qishloq xo‘jaligi mahsulotini yetishtirish hamda qonun hujjatlarida ta‘qiqlanmagan boshqa faoliyat turlari bilan shug‘ullanuvchi tadbirkorlik sub’ektidir.

Dehqon va tomorqa xo‘jaliklari – oilaviy mayda tovar xo‘jaligi bo‘lib, oila a‘zolarining shaxsiy mehnati asosida, meros qilib qoldiriladigan umrbod egalik qilish uchun oila boshlig‘iga berilgan yer uchastkasida qishloq xo‘jaligi mahsuloti yetishtiradi va realizatsiya qiladi.

Dehqon xo‘jaligidagi faoliyat tadbirkorlik faoliyati jumlasiga kiradi hamda dehqon xo‘jaligi a‘zolarining istagiga ko‘ra yuridik shaxs tashkil etgan holda va yuridik shaxs tashkil etmasdan amalga oshirilishi mumkin.

Qishloq xo‘jaligi faoliyatini amalga oshiruvchi tashkilotlar – qishloq xo‘jaligi mahsulotlari yetishtiruvchi, qishloq xo‘jaligi ishlab chiqarishiga xizmat qiluvchi, xo‘jalik yuritish jarayonida erga hamda boshqa ishlab chiqarish mulklariga egalik qiluvchi yuridik shaxs huquqiga ega xo‘jalik yurituvchi sub’ekt hisoblanadi.

Mollar bosh soni - xo‘jalik toifalari bo‘yicha barcha yosh guruhlaridagi asosiy turdagi chorva mollarini o‘z ichiga oladi (yirik shoxli qoramollar, shu jumladan sigirlar, qo‘y va echkilar, cho‘chqalar va h.k.)

Go‘sht yetishtirish - so‘yish uchun sotilgan hamda o‘z xo‘jaligida so‘yilgan barcha turdagi qishloq xo‘jaligi hayvonlari va parrandalarning tirik vaznini o‘z ichiga oladi.

Sut yetishtirish - yosh mollarga ichirish uchun sog‘ib olingan sut va og‘iz sutini qo‘shgan holda, haqiqatda sog‘ib olingan sigir, echki, qo‘y, biya va tuya sutlari bilan aniqlanadi. Buzoqlar emgan sut yalpi yetishtirishga kiritilmaydi.

Tuxum yetishtirish - barcha turdagi parrandalardan olingan hamda kurk tovuqlar bilan va inkubatorlarda jo‘ja ochish uchun sarflangan tuxumlar miqdorini o‘z ichiga oladi.

Jun yetishtirish - xo‘jalikning ichki ehtiyojlariga sarflangani hamda junni saqlash va tashish jarayonida yo‘qotilganini qo‘shgan holda, qo‘y, echki, tuyalardan haqiqatda qirqib olingan natura vazndagi (qirqib olingandan keyingi vaznda) barcha junlarni o‘z ichiga oladi, bunga tullash juni, echki tiviti hamda takroriy qirqib olingan junlar ham qo‘shiladi.

IV. INVESTITSİYALAR VA QURILISH

2023 yil yanvar-iyun oylarida viloyatning asosiy kapitalini ko'paytirishga 12 318,0 mlrd.so'm (dollar ekvivalentida 1,1 mlrd. AQSH doll.) miqdorida investitsiyalar kiritildi va o'sish sur'ati o'tgan yilning shu davriga nisbatan 94,2 foizni tashkil etdi.

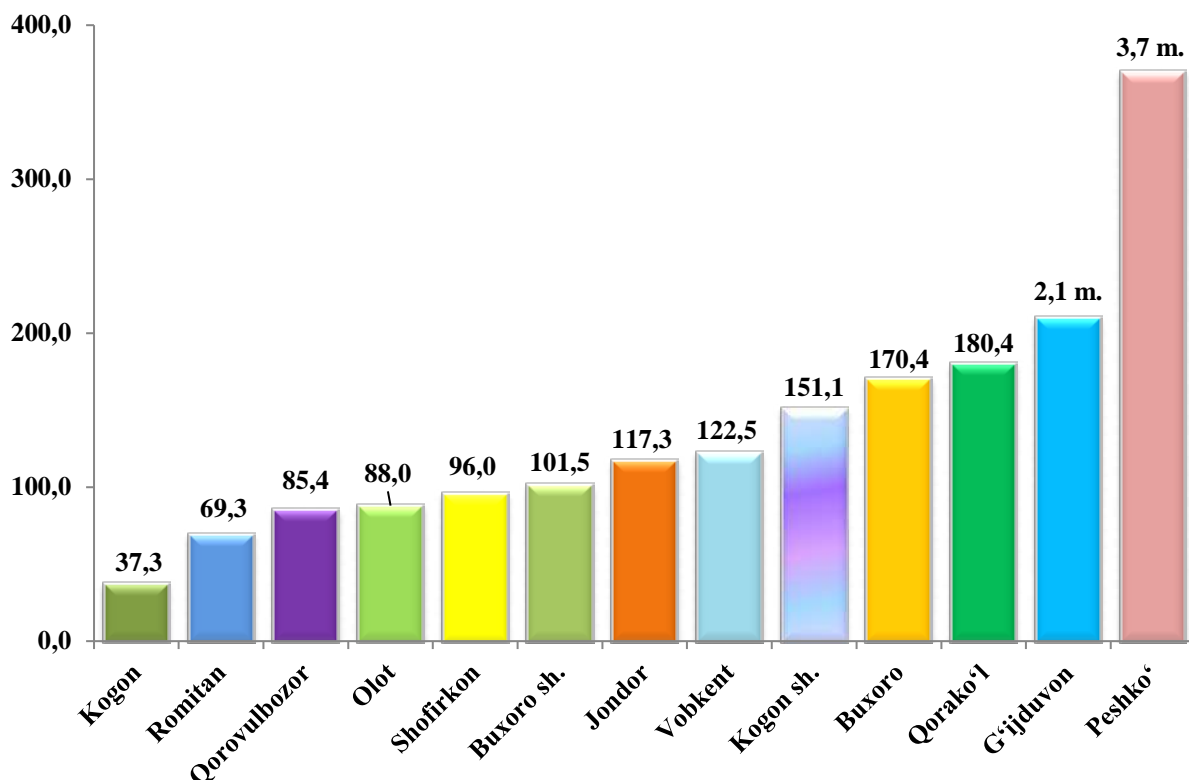
Asosiy kapitalga investitsiyalar yillar bo'yicha dinamikasini kuzatadigan bo'lsak, 2018 yilda - 9,6 trln. so'm yoki 60,6 foiz, 2019 yilda - 10,4 trln. so'm yoki 95,9 foiz, 2020 yilda - 12,2 trln. so'm yoki 104,7 foizni, 2021 yilda - 20,5 trln. so'm yoki 147,4 foizni, 2022 yilda - 21,6 trln. so'm yoki 94,2 foiz o'sishni tashkil etgan.

Hududlar kesimida kiritilgan investitsiyalar hajmi

(2023 yil yanvar-iyun)

	<i>Investitsiya hajmi</i>		<i>Aholi jon boshi (ming so'm)</i>
	<i>mlrd. so'm</i>	<i>2022 yil yanvar-iyun oylariga nisbatan o'sish sur'ati, % da</i>	
Buxoro viloyati	12 318,0	94,2	6 106,8
Buxoro sh.	2 867,5	101,5	9 874,5
Kogon sh.	140,3	151,1	2 191,7
<i>tumanlar</i>			
Buxoro	1 578,7	170,4	8 995,4
Vobkent	400,1	122,5	2 732,8
Jondor	331,5	117,3	1 813,3
Kogon	1 064,8	37,3	12 814,0
Olot	487,2	88,0	4 721,3
Peshko'	713,8	3,7 m.	5 520,6
Romitan	2 278,7	69,3	15 242,2
Shofirkon	227,3	96,0	1 229,4
Qorako'l	726,9	180,4	4 275,7
Qorovulbozor	553,6	85,4	28 243,6
G'ijduvon	947,6	2,1 m.	2 976,1

Asosiy kapitalga kiritilgan investitsiyalarning o'sish sur'atlari, foizda
(yanvar-iyun)



Asosiy kapitalga investitsiyalarning yuqori o'sish sur'atlari Peshko' (o'tgan yilga nisbatan o'sish sur'ati 3,7 marta ko'p asosiy kapitalga investitsiyalar hajmi 713,8 mlrd. so'm), G'ijduvon (2,1 marta, 947,6 mlrd. so'm), Qorako'l (180,4 foiz, 726,9 mlrd. so'm) tumanlarida kuzatildi.

Asosiy kapitalga investitsiyalarning o'zlashtirilgan hajmi bo'yicha tumanlar kesimida Buxoro shahar yetakchilik qilmoqda. Ushbu hududda jami asosiy kapitalga investitsiyalarning 23,3 foizi o'zlashtirildi.

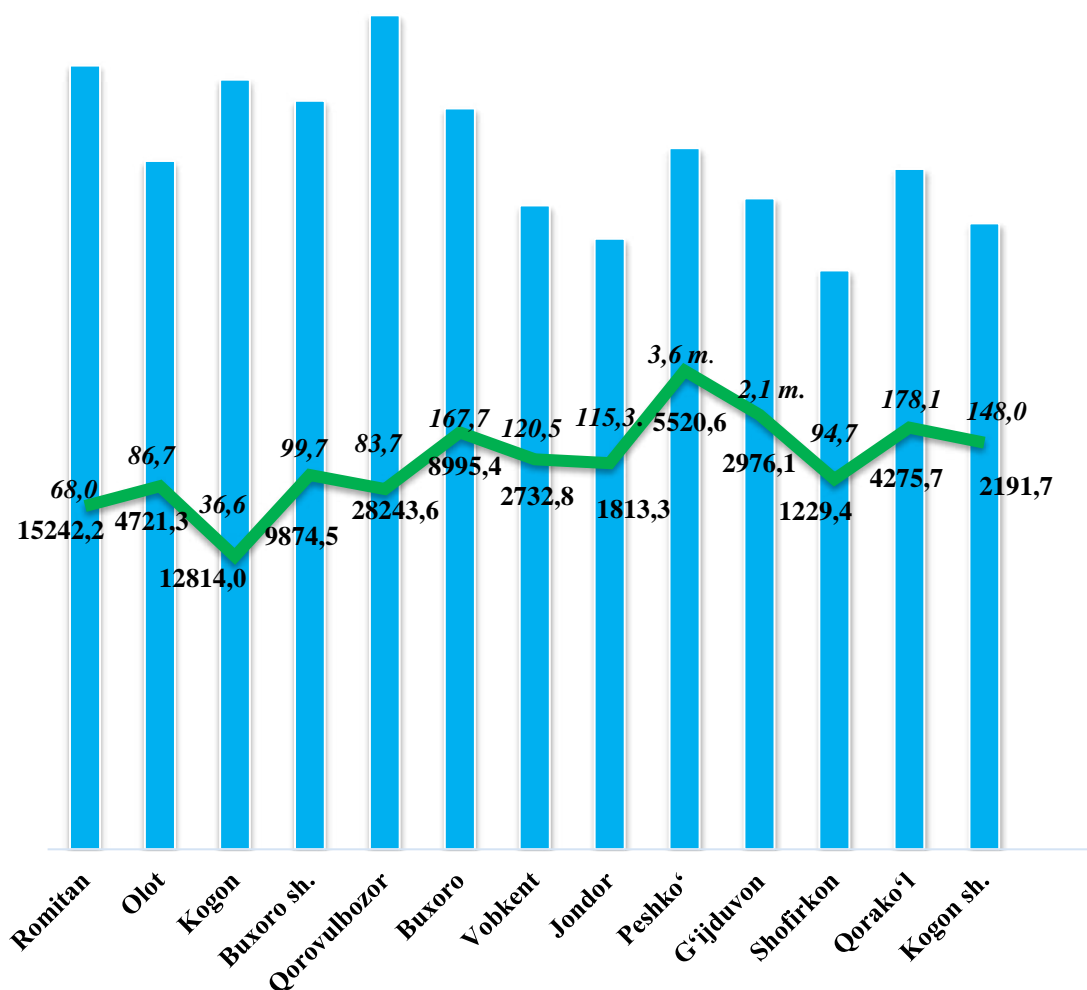
Shuningdek, Romitan tumani jami investitsiyalar hajmidan 18,5 foizini, Buxoro tumani 12,8 foizini tashkil etmoqda. Kogon, G'ijduvon, Qorako'l va Peshko' tumanlarida ushbu ko'rsatkich mos ravishda 8,6 foizni, 7,7 foizni, 5,9 foizni va 5,8 foizini tashkil etdi.

Kogon shahri va Shofirkon tumanida investitsiyalar eng kam o'zlashtirilgan bo'lib, har birining viloyatdagi ulushi 1,1 foizi va 1,8 foizini tashkil etdi.

Aholi jon boshiga kiritilgan investitsiyalar

(2023 yil yanvar-iyun)

■ *Ming.so'm* ■ *foizda*



2023 yil yanvar-iyun oylarida aholi jon boshiga hisoblangan asosiy kapitalga investitsiyalar hajmi bo'yicha yuqori ko'rsatkichlar Qorovulbozor tumani (28 243,6 ming so'm yoki o'tgan yilning mos davriga nisbatan o'sish sur'ati 83,7 foiz), Romitan tumanida (15 242,2 ming so'm, 68,0 foiz) hamda, Kogon tumanida (12 814,0 ming so'm, 36,6 foiz) qayd etildi.

**Moliyalashtirish manbalari bo'yicha asosiy kapitalga kiritilgan
investitsiyalarning taqsimlanishi quyida keltirilgan**

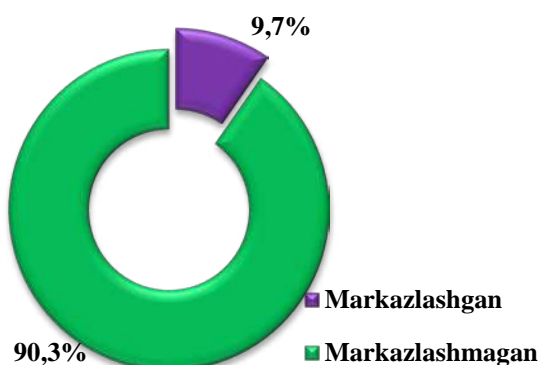
	<i>mlrd.so'm</i>	<i>o'sish sur'ati, foiz</i>	<i>yakunga nisbatan foiz</i>
Asosiy kapitalga kiritilgan investitsiyalar	12 318,0	94,2	100,0

shu jumladan:

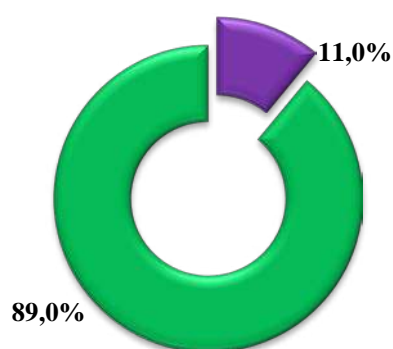
Markazlashgan investitsiyalar:	1 358,3	107,1	11,0
byudjet mablag'lari	731,4	189,5	5,9
suv ta'minoti va kanalizatsiya tizimlarini rivojlantirish jamg'armasi	54,3	95,8	0,4
hukumat kafolati ostida chet el kreditlari	572,6	69,3	4,7
Markazlashmagan investitsiyalar	10 959,7	92,8	89,0
korxonalarning o'z mablag'lari	3 394,6	153,7	27,6
aholi mablag'lari	1 546,5	101,9	12,6
to'g'ridan-to'g'ri va boshqa xorijiy investitsiya va kreditlar	4 853,1	63,4	39,3
tijorat bank kreditlari va boshqa qarz mablag'lari	1 165,5	2,7 m.	9,5

**Asosiy kapitalga kiritilgan investitsiyalarda markazlashgan va
markazlashmagan investitsiyalarning ulushlari**
(yanvar-iyun)

2022 yil



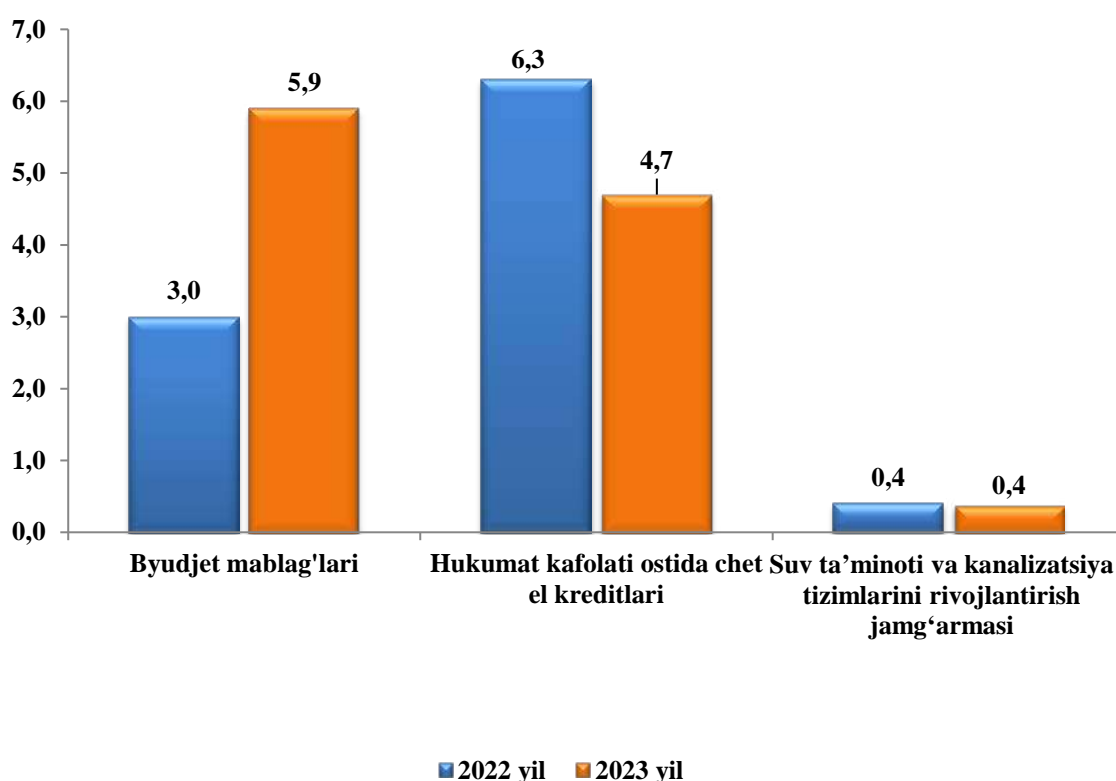
2023 yil



Markazlashgan moliyalashtirish manbaalari hisobidan kiritilgan investitsiyalar hajmi 2022 yil yanvar-iyunga nisbatan o'sish sur'ati 107,1 foizni tashkil etib, 1 358,3 mlrd. so'mga etdi. Jami investitsiyalar hajmida esa markazlashgan moliyalashtirish manbaalari hisobidan kiritilgan investitsiyalar hajmining ulushi 11,0 foiz (2022 yil yanvar-iyun oylarida 9,7 foiz)ni tashkil qildi.

Asosiy kapitalga kiritilgan investitsiyalarning markazlashgan moliyalashtirish manbalari

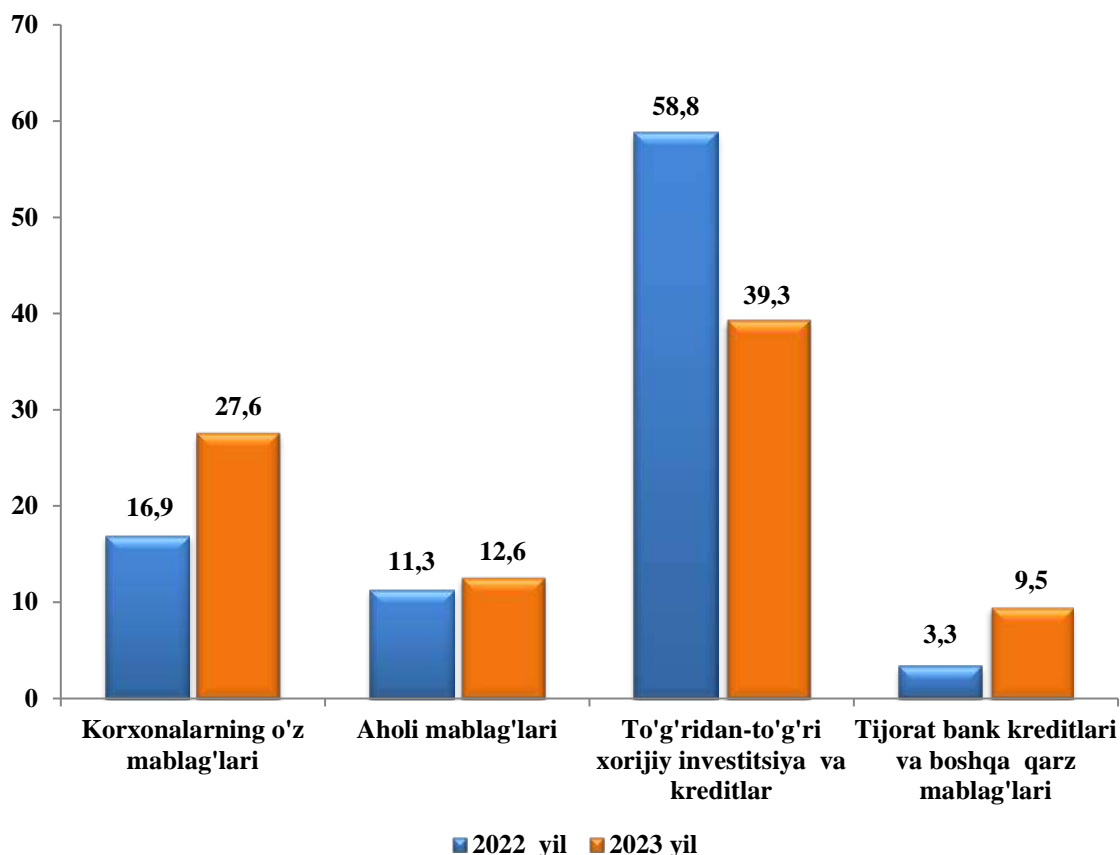
(yanvar-iyun jami investitsiyalar hajmidagi ulushi, foizda)



Shundan, byudjet mablag'lari 731,4 mlrd. so'mni tashkil etib, o'sish sur'ati o'tgan yilning mos davriga nisbatan 189,5 foizni tashkil qildi (umumiy hajmdagi ulushi 5,9 foiz) tashkil etdi, O'zbekiston Respublikasi kafolati ostidagi xorijiy investitsiya va kreditlar 572,6 mlrd. so'mni tashkil etib, o'sish sur'ati o'tgan yilning mos davriga nisbatan 69,3 foizni tashkil qildi (umumiy hajmdagi ulushi 4,7 foiz), suv ta'minoti va kanalizatsiya tizimlarini rivojlantirish jamg'armasi 54,3 mlrd. so'mni tashkil etib (umumiy hajmdagi ulushi 0,4 foiz).

**Asosiy kapitalga kiritilgan investitsiyalarning markazlashmagan
moliyalashtirish manbalari**

(yanvar-iyun jami investitsiyalar hajmidagi ulushi, foizda)



Markazlashmagan moliyalashtirish manbalari hisobidan kiritilgan jami investitsiyalar 10 959,7 mlrd. so'mni tashkil etdi, o'tgan yilning mos davriga nisbatan 92,8 foiz (jami investitsiyalar hajmidagi ulushi 89,0 foiz) tashkil etdi. Shundan jami investitsiyalar hajmida eng ko'p ulush to'g'ridan-to'g'ri xorijiy investitsiya va kreditlar o'zlashtirilgan investitsiyalar hisobiga o'zlashtirilgan investitsiyalar bo'lib, 4 853,1 mlrd. so'mni tashkil etdi, o'sish sur'ati o'tgan yilning mos davriga nisbatan 63,4 foiz tashkil qildi (umumiy hajmdagi ulushi 39,4 foizni), korxonaning o'z mablag'lari hisobiga 3 394,6 mlrd. so'mni tashkil etib, o'sish sur'ati o'tgan yilning mos davriga nisbatan 153,7 foizni tashkil qildi (umumiy hajmdagi ulushi 27,6 foiz), aholi mablag'lari hisobiga o'zlashtirilgan investitsiyalar 1 546,5 mlrd. so'mni tashkil etib, o'sish sur'ati o'tgan yilning mos davriga nisbatan 101,9 foizni tashkil qildi (umumiy hajmdagi ulushi 12,6 foiz), tijorat banklari kreditlari va boshqa qarz mablag'lari 1 165,5 mlrd. so'mni tashkil etib, o'sish sur'ati o'tgan yilning mos davriga nisbatan 2,7 marta ko'pni tashkil qildi (umumiy hajmdagi ulushi 9,5 foiz).

**Asosiy kapitalga investitsiyalarning moliyalashtirish
manbalari bo'yicha tarkibi**

	<i>Jami investi- siyalar, mlrd.so'm</i>	<i>shu jumladan moliyalashtirish manbalari bo'yicha: (jami nisbatan, foiz)</i>					
		<i>Respublika byudjeti</i>	<i>Korxona mablag' lari</i>	<i>Aholi mablag' lari</i>	<i>Tijorat bank kreditlari va boshqa qarz mablag' lari</i>	<i>Xorijiy investitsiya va kreditlar</i>	<i>Suv ta' minoti va kanalizatsiya tizimlarini rivojlantirish</i>
Buxoro viloyati	12 318,0	5,9	27,6	12,6	9,5	44,0	0,4
Buxoro sh.	2 867,5	5,7	40,9	7,6	21,7	24,1	-
Kogon sh.	140,3	3,7	18,3	13,4	3,3	61,3	-
<i>tumanlar</i>							
Buxoro	1 578,7	3,3	39,7	8,9	3,7	44,4	-
Vobkent	400,1	15,1	29,9	18,9	18,1	18,0	-
Jondor	331,5	11,1	21,0	31,5	11,9	24,5	-
Kogon	1 064,8	2,5	14,2	11,3	12,2	59,8	-
Olot	487,2	14,0	12,2	28,7	4,3	40,8	-
Peshko'	713,8	6,6	4,1	17,4	2,6	69,3	-
Romitan	2 278,7	5,9	28,4	6,7	2,4	56,6	-
Shofirkon	227,3	23,3	28,1	36,4	12,2	-	-
Qorako'l	726,9	5,1	19,7	16,4	-	55,5	3,3
Qorovulbozor	553,6	0,5	43,5	3,2	1,5	51,3	-
G'ijduvon	947,6	4,6	4,7	24,4	11,4	51,6	3,3

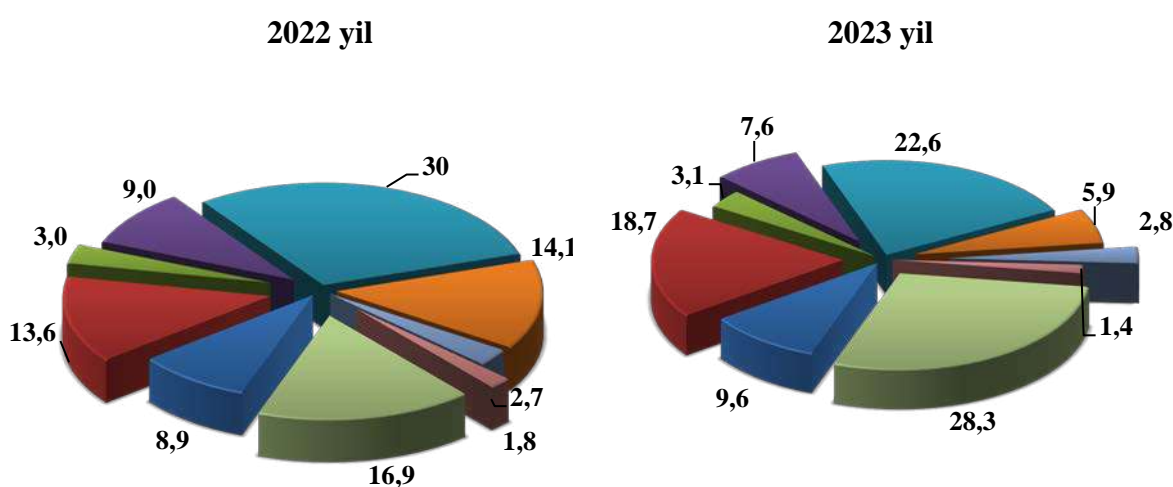
**2023 yil yanvar-iyun oylarida asosiy kapitalga kiritilgan
investitsiyalarning texnologik tarkibi**

mlrd. so'm

	<i>jami</i>	<i>davlat</i>	<i>nodavlat</i>
Jami	12 318,0	1 338,1	10 979,9
<i>shu jumladan: umumiy hajmga nisbatan foiz hisobida</i>			
qurilish-montaj ishlari	54,3	76,3	51,6
mashina, uskunalar, transport vositalari ishlab chiqarish va xo'jalik jihozlar	36,6	18,4	38,8
boshqa xarajatlar	9,1	5,3	9,6

Asosiy kapitalga kiritilgan investitsiyalarning texnologik tarkibida qurilish va montaj ishlarining ulushi 2022 yil yanvar-iyun oylariga nisbatan 5,2 punktga oshgan va mashina, uskunalar, transport vositalari, ishlab chiqarish va xo‘jalik jihozlar qiymati ulushi 9,7 punktga kamaygan.

Asosiy kapitalga kiritilgan investitsiyalar va kreditlarni iqtisodiy faoliyat turlari bo'yicha
(umumiy hajmga nisbatan, foizda)
(yanvar-iyun)



- Uy-joy qurilish
- Ishlab chiqaradigan sanoatda
- Ulgurji va chakana savdo, motorli transport vositalari va mototsikllarni ta'mirlashga
- Qishloq, o'rmon va baliq xo'jaligi
- Tashish va saqlash
- Tog'-kon sanoati va ochiq konlarni ishlash
- Qurilish
- Sog'liqni saqlash va ijtimoiy xizmatlar ko'rsatish
- Boshqa faoliyat turlari

Asosiy kapitalga investitsiyalarning iqtisodiy faoliyat turlari bo'yicha tarkibida yuqoridagi diagrammada ko'rsatib o'tilganidek, tashish va saqlash yetakchilik qilmoqda. Ushbu tarmoqda jami moliyalashtirish manbalari hisobidan 2 787,4 mlrd. so'm yoki jami asosiy kapitalga kiritilgan investitsiyalarning 22,6 foizi o'zlashtirilgan.

Shuningdek, asosiy kapitalga investitsiyalarning eng ko'p investitsiya hajmlari qishloq, o'rmon va baliqchilik xo'jaligi 7,6 foizi, uy-joy qurilishiga 9,6 foizi, ishlab chiqarish sanoatiga 18,7 foizi, qurilishga 2,8 foizi, tog'-kon sanoati va ochiq konlarni ishlash 5,9 foizi va boshqa faoliyat turlariga 28,3 foizi to'g'ri keladi.

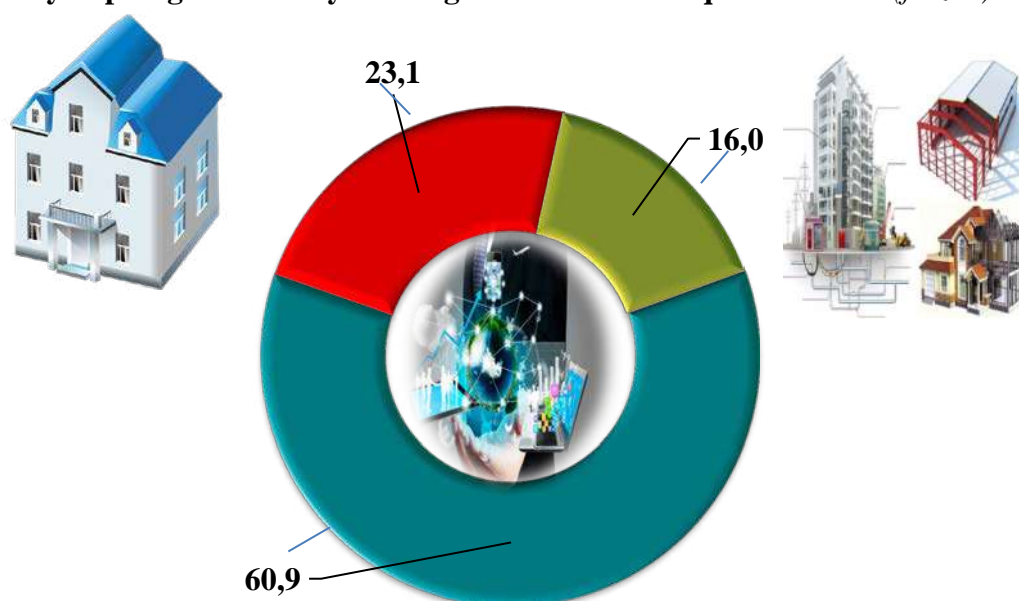
Turar joy qurilishiga investitsiyalar aholini namunaviy loyihalar asosida qurilayotgan va arzonlashtirilgan uy-joylar qurilishi bo'yicha davlat dasturlarining amalga oshirilishi hamda aholi tomonidan yakka tartibdagi turar-joylar qurilishi hajmlari bilan bog'liq.

Asosiy kapitalga investitsiyalarning takror ishlab chiqarish tarkibi
(umumiy hajmga nisbatan, foizda)

	<i>mlrd. so'm</i>	<i>umumiy hajmdagi ulushi, foiz</i>
Jami	12 318,0	100,0
<i>shu jumladan:</i>		
yangi qurilish	7 504,0	60,9
kengaytirish, rekonstruksiya, modernizatsiya qilish va texnik qayta qurollantirish	2 840,7	23,1
boshqa yo'nalishlar	1 973,3	16,0

Asosiy kapitalga kiritilgan investitsiyalarning takror ishlab chiqarish tarkibi bo'yicha umumiy hajmidan yangi qurilishga 7 504,0 mlrd. so'm yoki 60,9 foizi, kengaytirish, rekonstruksiya, modernizatsiya qilish va texnik qayta qurollantirishga 2 840,7 mlrd. so'm yoki 23,1 foizi va boshqa yo'nalishlarga 1 973,3 mlrd. so'm yoki 16,0 foizi to'g'ri keladi.

Asosiy kapitalga investitsiyalarning takror ishlab chiqarish tarkibi (foizda)



■ Yangi qurilish

■ Kengaytirish, rekonstruksiya, modernizatsiya, texnik qurollantirish

■ Boshqalar

**Iqtisodiy faoliyat turlari bo'yicha o'zlashtirilgan
asosiy kapitalga investitsiyalar
(yanvar-iyun)**

	mlrd. so'm	Jamiga nisbatan ulushi, foizda	
		2022 yil	2023 yil
Asosiy kapitalga investitsiyalar - jami	12 318,0	100,0	100,0

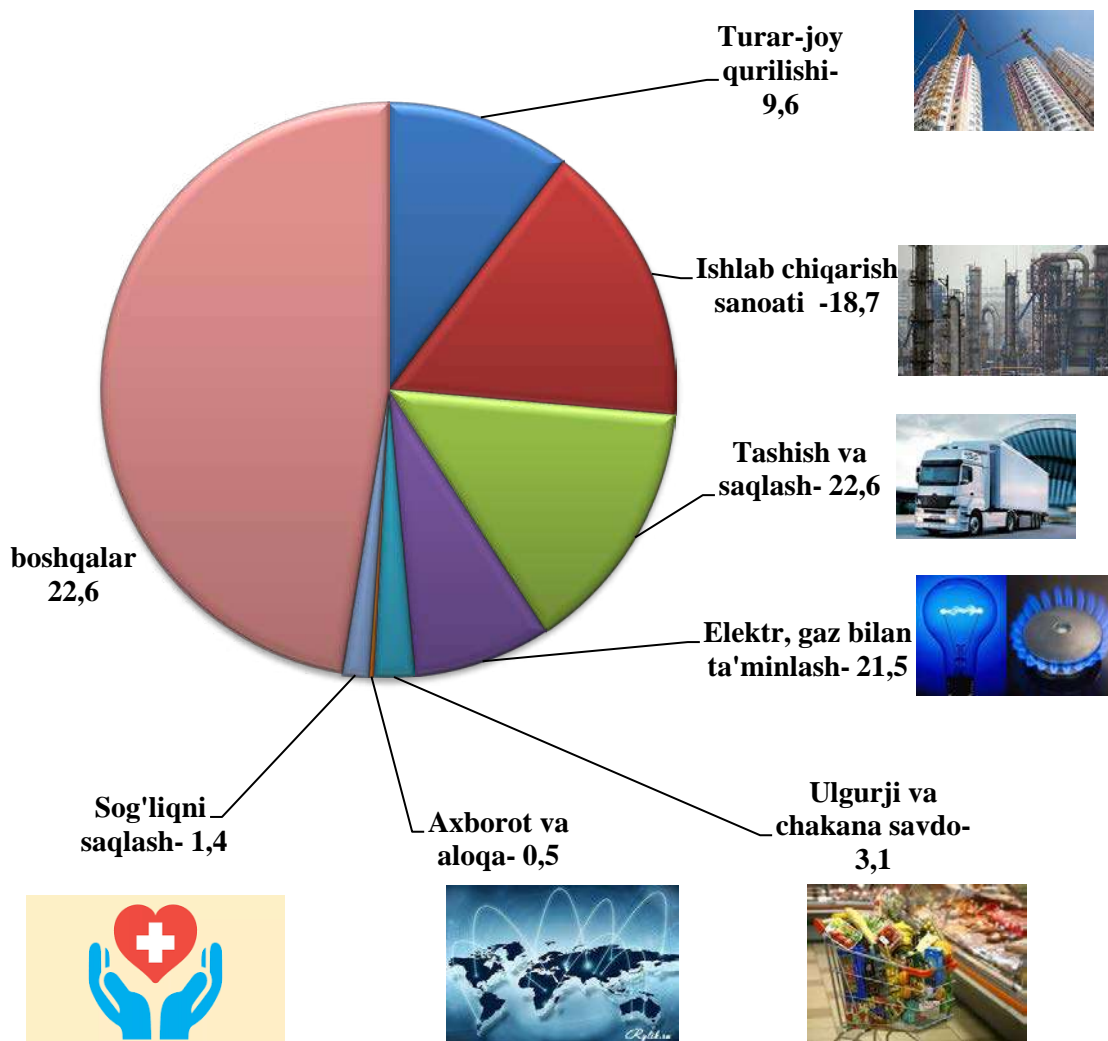
shu jumladan

qishloq, o'rmon va baliqchilik xo'jaligi	939,0	9,0	7,6
tog' - kon sanoati	732,8	14,1	5,9
ishlab chiqarish sanoati	2 302,2	13,6	18,7
elektr, gaz, bug' bilan ta'minlash va havoni konditsiyalash	2 645,3	10,9	21,5
suv bilan ta'minlash, kanalizatsiya tizimi, chiqindilarni yig'ish va utilizatsiya qilish	151,0	1,3	1,2
qurilish	342,4	2,7	2,8

	mlrd. so'm	Jamiga nisbatan ulushi, foizda	
		2022 yil	2023 yil
ulgurji va chakana savdo, motorli transport vositalari va mototsikllarni ta'mirlash	381,3	3,0	3,1
tashish va saqlash	2 787,4	30,0	22,6
ashash va ovqatlanish bo'yicha xizmatlar	76,2	0,7	0,6
axborot va aloqa	65,9	0,6	0,5
moliya va sug'urta faoliyati	16,8	0,1	0,1
ta'lim	166,8	1,4	1,4
sog'liqni saqlash va ijtimoiy xizmatlar ko'rsatish	174,8	1,8	1,4
jami faoliyat turlaridan tashqari: turar joy qurilishiga investitsiyalar	1 176,7	8,9	9,6
boshqa faoliyat turlari	359,4	1,9	2,9

Iqtisodiy faoliyat turlari bo'yicha asosiy kapitalga investitsiyalarning o'zlashtirilishi: ishlab chiqarish sanoatida 2 302,2 mlrd. so'm (jami investitsiyalar hajmidagi ulushi 18,7 foiz), shu jumladan oziq-ovqat, ichimlik va tamaki mahsulotlari ishlab chiqarish 160,0 mlrd.so'm (1,3 foiz), to'qimachilik mahsulotlarni ishlab chiqarish 723,0 mlrd.so'm (5,9 foiz), kimyo mahsulotlari ishlab chiqarish faoliyati turida 11,7 mlrd.so'm (0,1 foiz), boshqa nometal nomineral mahsulotlar ishlab chiqarish faoliyat turida 400,2 mlrd. so'm (3,2 foiz), elektr, gaz, bug' bilan ta'minlash va havoni konditsiyalash faoliyat turida 2 645,3 mlrd. so'm, (21,5 foiz), suv bilan ta'minlash; kanalizatsiya tizimi, chiqindilarni yig'ish va utilizatsiya qilish faoliyat turida 151,0 mlrd. so'm, (1,2 foiz), qurilish faoliyati turida 342,4 mlrd. so'm (2,8 foiz), tashish va saqlash faoliyat turida 2 787,4 mlrd. so'm (22,6 foiz), ulgurji va chakana savdo, motorli transport vositalari va mototsikllarni ta'mirlash faoliyat turida 381,3 mlrd. so'm (3,1 foiz), axborot va aloqa faoliyat turida 65,9 mlrd. so'm (0,5 foiz), ta'lim sohasida 166,8 mlrd. so'm (1,4 foiz), jami faoliyat turlaridan tashqari turar joy qurilishida 1176,7 mlrd. so'm 9,6 foiz) investitsiyalar o'zlashtirildi.

**2023 yil yanvar-iyun oylarida iqtisodiy faoliyat turlari bo'yicha asosiy kapitalga
investitsiyalar tarkibi**



Korxona va tashkilotlarni modernizatsiya qilish, texnik va texnologik qayta qurollantirish, hamda kengaytirishga investitsiyalar hajmi 2022 yil yanvar-iyunga nisbatan 0,4 punktga ko'paygan.

Buxoro viloyati asosiy kapitalga investitsiyalar bo'yicha korxona va tashkilotlarni modernizatsiya qilish, texnik va texnologik qayta qurollantirish, hamda kengaytirishga investitsiyalar ulushi 23,1 foizni tashkil etdi.

Asosiy kapitalga xorijiy investitsiya va kreditlar

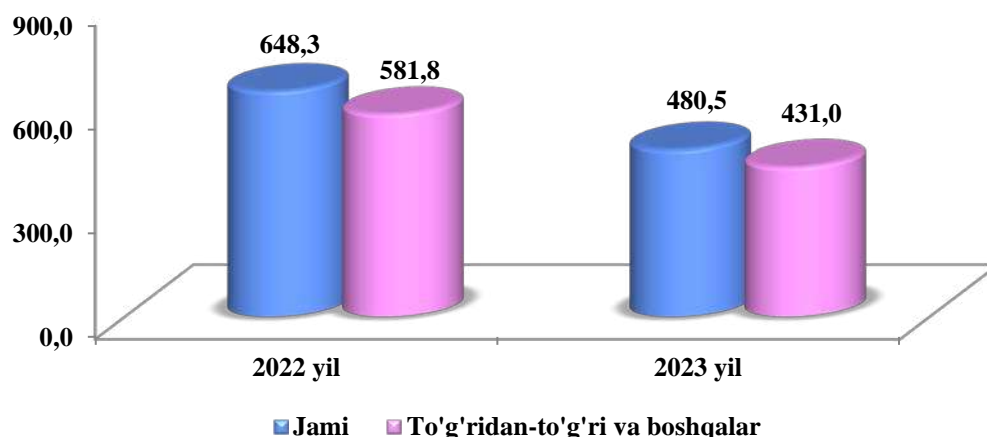
Xorijiy investitsiya va kreditlarning jami asosiy kapitalga o'zlashtirilgan investitsiyalardagi ulushi 44,0 foizni tashkil etdi.

Xorijiy investitsiya va kreditlarning eng katta ulushi Romitan (23,8 foiz) va Buxoro (12,9 foiz) tumanlarida kuzatildi.

Xorijiy investitsiyalarni o'zlashtirish, kreditlarni qo'shgan holda

	<i>Xorijiy investitsiyalar o'zlashtirildi, mlrd. so'm</i>		<i>Xorijiy investitsiyalar, jamiga nisbatan foizda</i>	
	<i>jami</i>	<i>shu jumladan, kreditlar</i>	<i>jamiga</i>	<i>Asosiy kapitalga investitsiyalar</i>
Buxoro viloyati	5 425,7	3 025,2	100,0	44,0
Buxoro sh.	691,1	610,0	12,7	24,1
Kogon sh.	86,0	82,6	1,6	61,3
tumanlar				
Buxoro	700,7	112,4	12,9	44,4
Vobkent	72,3	72,3	1,3	18,0
Jondor	81,2	81,2	1,5	24,5
Kogon	636,4	532,8	11,7	59,8
Olot	198,8	81,2	3,7	40,8
Peshko'	494,1	75,3	9,1	69,3
Romitan	1 288,3	1 127,5	23,8	56,6
Shofirkon	-	-	-	-
Qorako'l	403,2	5,1	7,4	55,5
Qorovulbozor	284,4	183,9	5,3	51,3
G'ijduvon	489,2	60,8	9,0	51,6

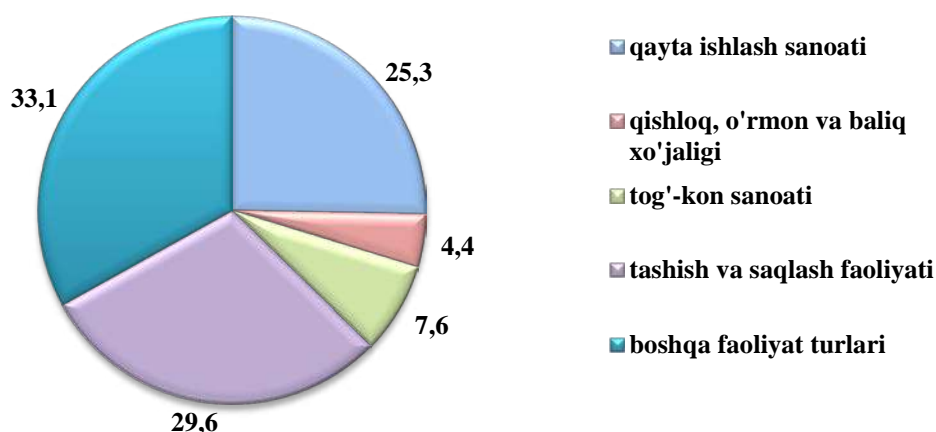
**Xorijiy investitsiya va kreditlarni o'zlashtirish
2023 yil yanvar-iyun (mln. AQSH doll.)**



O'zlashtirilgan jami xorijiy investitsiya va kreditlarning dollar ekvivalentidagi qiymati 480,5 mln. AQSH dollarini tashkil etib, undan 431,0 mln. AQSH dollari to'g'ridan-to'g'ri va boshqa xorijiy investitsiyava kreditlarni, yoki jami xorijiy investitsiya va kreditlarning 89,7 foizni tashkil etdi.

To'g'ridan-to'g'ri va boshqa xorijiy investitsiya va kreditlarning o'zlashtirilgan hajmi 2023 yil yanvar-iyun oylarida 4 853,1 mlrd. so'mni yoki o'tgan yilning mos davriga nisbatan 63,4 foizni tashkil qildi.

**Ayrim iqtisodiy faoliyat turlari bo'yicha xorijiy
investitsiya va kreditlar tarkibi**



Iqtisodiy faoliyat turlari bo'yicha xorijiy investitsiya va kreditlar qayta ishlash sanoati faoliyatiga 2022 yil yanvar-iyunga nisbatan 5,1 punktga (jamiga nisbatan ulushi 25,3 foiz) oshgan, qishloq, o'rmon va baliqchilik xo'jaligi sohasida 2,9 punktga (4,4 foiz) va tog'-kon sanoatida 8,8 punktga (7,6 foiz), hamda tashish va saqlash faoliyat 13,5 punktga (29,6 foiz) kamaydi.

Ijtimoiy soha ob'ektlarini qurish

Noishlab chiqarish sohasiga kiritilgan investitsiyalar hajmidan 1 130,2 mlrd.so'm yoki 41,1 foizi uy-joy qurilishida o'zlashtirilgan. 2023 yilning yanvar-iyun oylarida umumiy maydoni 966,0 ming kv.m. bo'lgan 3 221 ta uy-joy (o'sish sur'ati o'tgan yilga nisbatan 100,7 foiz), shu jumladan, qishloq joylarida 738,0 ming kv.m. (o'tgan yilga nisbatan o'sish sur'ati 95,4 foiz) uy-joy foydalanishga topshirildi.

Yangi qurilish va rekonstruksiya hisobiga turar joylar va ijtimoiy ob'ektlarni ishga tushirish

(2023 yil yanvar-iyun)

	Barcha moliyalashtirish manbalari hisobidan:			
	Ishga tushirildi		o'tgan yilning mos davriga o'sish sur'ati, foizda	
	jami	jumladan qishloq joylarda	jami	jumladan qishloq joylarda
Turar joylar umumiy maydoni, ming kv.m.	966,0	738,0	100,7	95,4
ulardan:				
yakka tartibdagi turar joylar	963,5	735,7	105,0	96,1

2023 yil yanvar-iyun oylarida umumiy maydoni 966,0 ming kv.m (2022 yilning mos davriga nisbatan 100,7 foiz) bo'lgan 3 868 xonadonga ega 3,2 ming turar joylar, jumladan 738,0 ming kv.m. (76,4 foiz) qishloq joylarda ishga tushirildi.

2023 yil yanvar-iyun oylarida ishga tushirilgan turar joylar

	<i>Ishga tushirildi, jami</i>		<i>Ulardan: yakka tartibdagi turar joylar</i>	
	<i>ming kv.m</i>	<i>o'tgan yilning mos davriga o'sish sur'ati, foizda</i>	<i>ming kv.m</i>	<i>o'tgan yilning mos davriga o'sish sur'ati, foizda</i>
Buxoro viloyati	966,0	100,7	963,5	105,0
Buxoro sh.	104,3	94,6	104,3	136,7
Kogon sh.	10,6	111,6	10,6	111,6
<i>tumanlar</i>				
Buxoro	92,1	101,0	92,1	101,0
Vobkent	41,8	102,3	41,8	102,3
Jondor	69,1	109,5	69,1	109,5
Kogon	87,3	101,4	87,3	102,4
Olot	105,7	103,1	104,2	101,9
Peshko'	78,4	110,6	78,4	110,6
Romitan	93,2	90,0	93,2	90,7
Shofirkon	52,4	96,7	52,4	102,7
Qorako'l	52,4	103,6	52,4	103,6
Qorovulbozor	5,2	108,3	5,2	107,9
G'ijduvon	173,5	100,9	172,5	102,0

Umumiy maydoni 963,5 ming kv.m. yoki o'tgan yilning mos davriga nisbatan 105,0 foiz yakka tartibda qurilgan turar joylar ishga tushirildi.

Umumta'lim maktablarini qurish va qayta ta'mirlashga 42,8 mlrd.so'mlik investitsiyalar o'zlashtirildi, bu esa noishlab chiqarish sohasiga yo'naltirilgan investitsiyalarning 1,6 foizini va ta'lim sohasiga kiritilgan investitsiyalarning 25,7 foizini tashkil qildi.

Sog'liqni saqlash ob'ektlarini qurilishida 174,8 mlrd. so'mlik investitsiyalar o'zlashtirildi, bu noishlab chiqarish sohasiga yo'naltirilgan investitsiyalarning 6,4 foizini tashkil qiladi. Ichimlik suvi tarmoqlari qurilishiga 64,2 mlrd. so'mlik investitsiyalar o'zlashtirildi va 196,8 km suv tarmoqlari foydalanishga topshirildi.

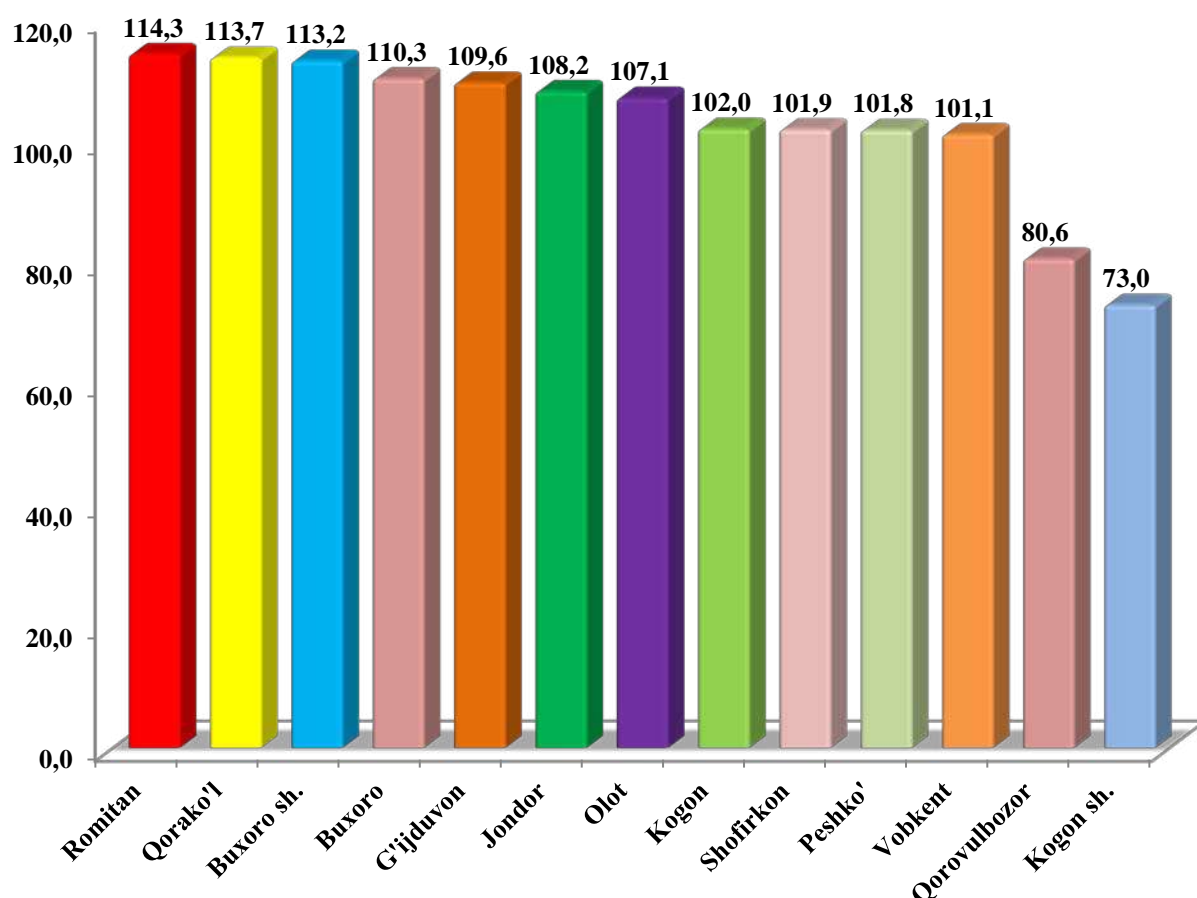
Qurilish faoliyati. 2023 yil yanvar-iyun oylarida 4 725,2 mlrd. so'mlik qurilish pudrat ishlari bajarilib, 2022 yil yanvar-iyun oylariga nisbatan o'sish sur'ati 105,1 foizni tashkil etdi.

Qurilish ishlari umumiy hajmining 72,4 foizi yangi qurilish, rekonstruksiya qilish, kengaytirish va texnik jihatdan qayta jihozlashga, 27,6 foizi kapital ta'mirlash va boshqa pudrat ishlariga to'g'ri keladi.

Hududlar kesimida qurilish ishlari
(yanvar-iyun oylarida)

	2022 yil (mlrd. so'm)	2023 yil (mlrd. so'm)	O'tgan yilga nisbatan, % da	Jamiga nisbatan ulushi, % da
Buxoro viloyati	4 185,5	4 715,2	105,1	100,0
Buxoro sh.	946,1	1146,8	113,2	24,3
Kogon sh.	246,5	192,1	73,0	4,1
<i>tumanlar</i>				
Buxoro	273,6	325,3	110,3	6,9
Vobkent	210,1	228,1	101,1	4,8
Jondor	220,3	256,5	108,2	5,4
Kogon	330,5	362,2	102,0	7,7
Olot	263,4	304,2	107,1	6,4
Peshko'	283,4	310,3	101,8	6,6
Romitan	397,7	488,1	114,3	10,3
Shofirkon	308,8	336,9	101,9	7,1
Qorako'l	152,3	187,4	113,7	4,0
Qorovulbozor	211,5	181,8	80,6	3,8
G'ijduvon	341,4	405,5	109,6	8,6

Hududlar kesimida qurilish ishlarining o'sish sur'ati, foizda
(yanvar-iyun)



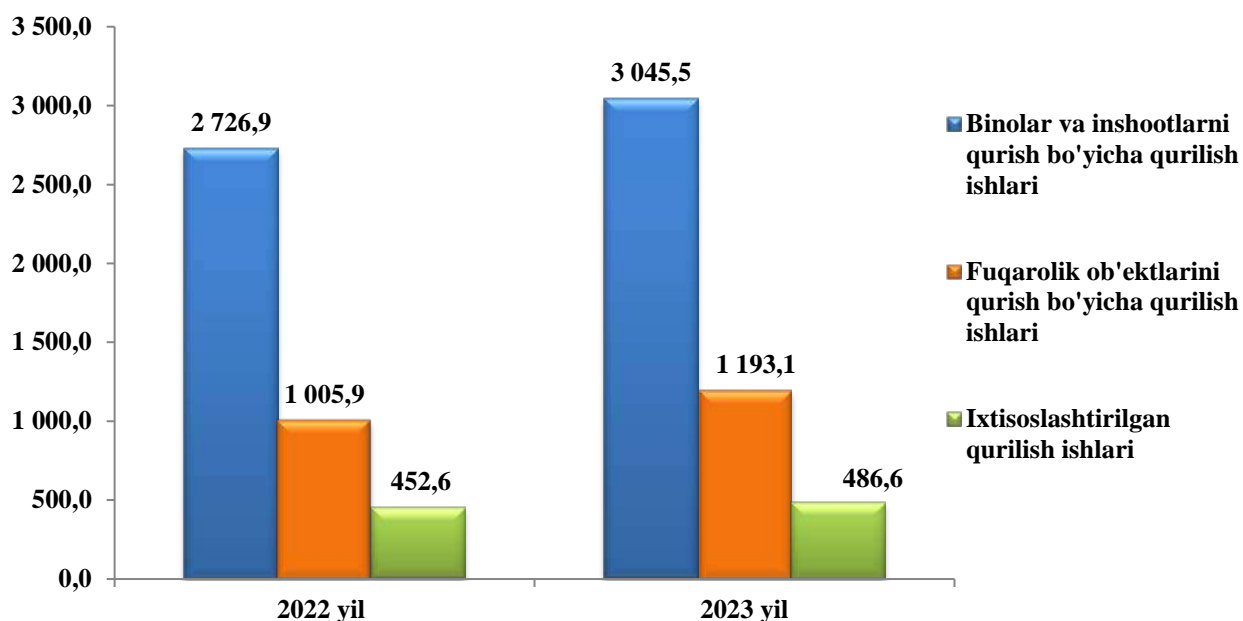
Hududlar kesimida qurilish ishlari

	Jami, mlrd. so'm	shu jumladan mulkchilik shakllari bo'yicha, jami hajmga nisbatan foizda	
		davlat	nodavlat
Buxoro viloyati	4 725,2	4,9	95,1
Buxoro sh.	1 146,8	13,7	86,3
Kogon sh.	192,1	4,2	95,8
tumanlar			
Buxoro	325,3	1,7	98,3
Vobkent	228,1	2,7	97,3
Jondor	256,5	2,7	97,3

	<i>Jami, mlrd. so‘m</i>	<i>shu jumladan mulkchilik shakllari bo‘yicha, jami hajmga nisbatan foizda</i>	
		<i>davlat</i>	<i>nodavlat</i>
Kogon	362,2	1,8	98,2
Olot	304,2	2,4	97,6
Peshko‘	310,3	1,8	98,2
Romitan	488,1	2,1	97,9
Shofirkon	336,9	0,7	99,3
Qorako‘l	187,4	3,4	96,6
Qorovulbozor	181,8	0,9	99,1
G‘ijduvon	405,5	1,8	98,2

Nodavlat mulkchilik shaklidagi tashkilotlar tomonidan 4493,9 mlrd. so‘mlik qurilish ishlari amalga oshirilib, jami qurilish ishlari hajmidagi ulushi 95,1 foizni (2022 yil yanvar-iyunga nisbatan o‘sish sur‘ati 102,8 foizni) tashkil qildi.

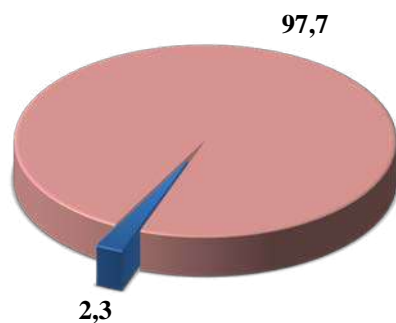
Iqtisodiy foliyat turlari bo‘yicha bajarilgan qurilish ishlari
(mlrd.so‘m)



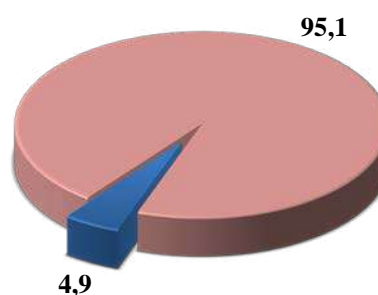
Qurilish ishlari umumiy hajmining 64,5 foizi binolar va inshootlarni qurish bo‘yicha qurilish ishlari, 25,2 foizi fuqarolik qurilishi ob‘ektlarini qurish bo‘yicha qurilish ishlari va 10,3 foizi ixtisoslashtirilgan qurilish ishlariga to‘g‘ri keldi.

**Mulkchilik shakllari bo'yicha qurilish tashkilotlarining
o'z kuchlari bilan bajargan qurilish ishlari taqsimoti**
(umumiy hajmga nisbatan, foizda)

2022 yil yanvar-iyun



2023 yil yanvar-iyun



■ Davlat mulki

■ Nodavlat mulki

Hisobot davrida bino va inshootlar qurilishi bo'yicha bajarilgan qurilish ishlari hajmi 3 045,5 mlrd. so'mni yoki 2022 yilning mos davriga nisbatan 103,3 foizni, mos ravishda, fuqarolik qurilishi ob'ektlari bo'yicha qurilish hajmi 1 193,1 mlrd. so'mni (yoki 111,6 foizni), ixtisoslashtirilgan qurilish ishlari bo'yicha qurilish ishlari hajmi 486,6 mlrd. so'm (yoki 101,1 foizni) tashkil qildi.

Iqtisodiy faoliyat turlari bo'yicha qurilish ishlari hajmi
(mlrd. so'm)

	<i>Qurilish ishlari, xizmatlar jami</i>	<i>shu jumladan iqtisodiy faoliyat turlari</i>		
		<i>Bino va inshootlar qurilishi</i>	<i>Fuqarolik qurilishi ob'ektlari</i>	<i>Ixtisoslashtirilgan qurilish ishlari</i>
Buxoro viloyati	4 725,2	3 045,5	1 193,1	486,6
Buxoro sh.	1 146,8	624,5	436,5	85,8
Kogon sh.	192,1	91,4	78,1	22,6
tumanlar				
Buxoro	325,3	233,4	68,4	23,5
Vobkent	228,1	152,9	58,5	16,7
Jondor	256,5	174,1	62,3	20,1

	<i>Qurilish ishlari, xizmatlar jami</i>	<i>shu jumladan iqtisodiy faoliyat turlari</i>		
		<i>Bino va inshootlar qurilishi</i>	<i>Fuqarolik qurilishi ob'ektlari</i>	<i>Ixtisoslashtirilgan qurilish ishlari</i>
Kogon	362,2	245,0	86,8	30,4
Olot	304,2	175,6	40,7	87,9
Peshko'	310,3	214,2	74,0	22,1
Romitan	488,1	397,4	71,2	19,5
Shofirkon	336,9	213,2	99,7	24,0
Qorako'l	187,4	140,2	32,7	14,5
Qorovulbozor	181,8	65,8	17,4	98,6
G'ijduvon	405,5	317,8	66,8	20,9

Viloyatda bajarilgan qurilish ishlarining iqtisodiy faoliyat turlari bo'yicha asosiy qismi bino va inshootlar qurilishi (3 045,5 mlrd.so'm) ga to'g'ri kelib, viloyat umumiy hajmida 64,5 foizni tashkil qildi. Shu bilan birga, fuqarolik qurilishi (1 193,1 mlrd. so'm) ob'ektlari bo'yicha bajarilgan qurilish ishlari viloyat umumiy hajmining 25,2 foizni hamda ixtisoslashtirilgan qurilish (486,6 mlrd. so'm) ishlari 10,3 foizni tashkil etdi.

Statistik ko'rsatkichlarga izohlar

Nomoliyaviy aktivlarga kiritilgan investitsiyalar bu – real mablag'larni yaratishga yo'naltirilgan investitsiyalar bo'lib, quyidagilarni o'z ichiga oladi: asosiy kapitalga o'zlashtirilgan investitsiyalar, kapital ta'mirlashga xarajatlar, nomoddiy aktivlarga kiritilgan investitsiyalar (patentlar, litsenziyalar, dasturiy mahsulotlar, yer maydonlaridan va tabiiy resurslardan foydalanish huquqlari va boshqalar).

Asosiy kapitalga o'zlashtirilgan investitsiyalarga - barcha turdagi qurilish ishlariga qilingan xarajatlar; asbob-uskunalarini montaj qilish bo'yicha xarajatlar; mashina, asbob-uskunalar (montaj talab etiladigan va talab etilmaydigan), transport vositalari, jihoz va xo'jalik inventarini sotib olish; boshqa kapital ishlar va xarajatlar kiradi. Asosiy kapitalga o'zlashtirilgan investitsiyalar hajmlari to'g'risidagi ma'lumotlar, ilgari boshqa tashkilotlarning asosiy fondlarida hisobga olingan asbob-uskunalar, binolar va inshootlar (yoki ularning ehtiyot qismlari)ni sotib olishga qilingan xarajatlarsiz keltirilgan.

Chet el investitsiyalari – asosan kelgusida foyda olish maqsadida, O‘zbekiston Respublikasi hududidagi korxona va tashkilotlarga kiritilgan chet el kapitali.

Investorlar – yuridik va jismoniy shaxslar bo‘lib, qarorlarni qabul qiluvchi va o‘z mablag‘lari, qarz mablag‘lari yoki jalb qilingan mablag‘larni investitsiya ko‘rinishida investitsion loyihalarga kiritishni amalga oshiruvchi hamda ulardan maqsadli foydalanilishini ta‘minlab beruvchi investitsion faoliyat subyektlari hisoblanadi.

To‘g‘ridan-to‘g‘ri xorijiy investitsiyalar bu – korxonaga to‘liq egalik qiluvchi yoki korxona aksionerlik kapitalining 10 foizidan kam bo‘lmagan qismini nazorat qiluvchi, ya‘ni korxonani boshqarishda ishtirok etish huquqiga ega bo‘lgan, to‘g‘ridan-to‘g‘ri xorijiy investor yuridik yoki jismoniy shaxs tomonidan kiritilgan investitsiyalar.

Reinvestitsiya - investitsiyalar bo‘yicha daromadlar ko‘rinishida olingan va ishlab chiqarishni kengaytirish uchun yo‘naltirilgan mablag‘lar; investorning faoliyati natijasida olingan foydani (daromadni) muomalaga kiritish (qayta investitsiyalash).

Davlat mulkchiligi- mulkchilik shakllaridan biri, davlatga qarashli va uning o‘z vazifalarini bajarishi uchun zarur barcha mol-mulklar va mulkiy huquqlardir.

Asosiy kapital – kapitalning asosiy ishlab chiqarish vositalari ni o‘z ichiga oluvchi, iqtisodiy jihatdan o‘z qiymatini ishlab chiqarilgan tovarlarga asta-sekin va uzoq muddatda o‘tkazib boruvchi qismi. Asosiy kapital pul shaklida uskuna, mashina-mexanizmlar, bino-inshootlar va boshqalar qiymatidan iborat bo‘lib, ular sotib olingan paytdagi bozor narxi bilan hisoblanadi. Asosiy kapital qiymatining bir qismi har yili mahsulotning ishlab chiqarish va sotish harajatlariga kiradi va amortizatsiya ajratmalari tarzida maxsus amortizatsiya fondida jamg‘ariladi.

Investitsiya loyihasi – iqtisodiy, ijtimoiy va boshqa manfaat ko‘rish maqsadida investitsiyalar kiritgan holda oldindan belgilangan muddat mobaynida amalga oshiriladigan o‘zaro bog‘liq tadbirlar va ishlar majmui.

Kapital- sarmoya, keng ma‘noda o‘z egasiga daromad keltirish xususiyatiga ega bo‘lgan jami vositalar va mablag‘la; yangi qiymat keltiruvchi, o‘zini-o‘zi ko‘paytiruvchi qiymat.

Moliyaviy investitsiyalar- mulkka egalik qilish va mulkdan daromad olish bilan bog‘liq bo‘lgan aksiya, obligatsiya va boshqa qimmatli qog‘ozlar orqali qo‘yilmalar kiritish.

Chet el investitsiyalari ishtirokidagi korxonalar - aksiyalarining (ulushlari, paylarining) yoki ustav jamg‘armasining kamida o‘ttiz foizini chet el investitsiyalari tashkil etadigan korxonalar.

Buyurtmachilar – investitsion jarayonning qatnashchilari. Buyurtmachi sifatida investorning o‘zi, shuningdek, investor tomonidan amaldagi korxonalarni, binolarni, inshootlarni yangi qurilishi, qayta ta‘mirlash, kengaytirish va texnik qayta qurollantirishni amalga oshirishlari uchun vakil etib tayinlangan jismoniy va yuridik shaxslar faoliyat ko‘rsatishlari mumkin. Shu bilan birga buyurtmachi investitsion jarayon qatnashchilarining tadbirkorlik va boshqa faoliyatiga, agarda ular orasidagi shartnomada nazarda tutilmagan bo‘lsa, aralashmasliklari lozim.

Pudratchi – kapital qurilish uchun pudrat shartnomasi asosida bino va inshootlarni qurish bo‘yicha qurilish-montaj, qayta ta‘mirlash, kapital ta‘mirlash hamda texnologik va boshqa uskunalarni montaj qilish, sozlash va boshqa pudrat ishlarini bajarish bilan shug‘ullanadi.

Qurilish — biror inshootni tayyorlash jarayoni, shuningdek shunday jarayon ketayotgan joydir. Qurilish murakkab jarayon bo‘lib, unda bir necha vazifalar amalga oshiriladi. Bu jarayon moddiy ishlab chiqarishning yirik sohalaridan biri bo‘lib, turli maqsadlardagi bino va inshootlarni qurish va rekonstruksiya qilish; ishni yuritish uchun foydalaniladigan hudud bilan birga qurilayotgan bino (inshoot); keng ma‘noda yaratuvchilik jarayoni hisoblanadi.

Rekonstruksiya — mavjud narsani yaxshilash, amaliy ahamiyatini oshirish, takomillashtirish maqsadida tubdan qayta qurish jarayonidir. Bunda qoldiklariga, yozma manbalarga asoslanib, biror narsa qiyofasini yoki dastlabki ko‘rinishini tiklash, qurish hisoblanadi. Rekonstruksiya chizma, rasm, tasvir, loyiha va h.k. orqali amalga oshiriladi.

Kapital ta‘mirlash — qurilish konstruksiyalarini, shuningdek, muhandislik jihozlarini kommunikatsiyalar bilan tiklash yoki to‘liq almashtirish tushuniladi. Amalda kapital ta‘mirlash binoning tashqi ko‘rinishini to‘liq yoki qisman yangilashda ifodalanishi mumkin.

Joriy ta‘mirlash - bu xizmat ko‘rsatilayotgan ob'ektni shikastlanish va nosozliklardan o‘z vaqtida va tizimli ravishda himoya qilishga qaratilgan tadbirlar tushuniladi.

Pudrat shartnomasi — fuqarolik-huquqiy bitim, unga ko‘ra, bir taraf (pudratchi) ikkinchi taraf (buyurtmachi)ning topshirig‘iga binoan, muayyan ishni bajarish va uning natijasini buyurtmachiga belgilangan muddatda topshirish majburiyatini oladi. Buyurtmachi esa, ish natijasini qabul qilib olish va buning uchun haq to‘lash majburiyatini oladi.

Modernizatsiya, modernizatsiyalash - biror narsani yangilash, unga zamonaviy tus berish, uni zamonaviy talablarga muvofiq o‘zgartirish. Modernizatsiya qilishda mashina, apparat, turli texnologik qurilmalar, muhim kashfiyotlar texnika taraqqiyoti talablariga muvofiq qayta ishlanadi.

V. XIZMATLAR

Xizmatlar sohasini rivojlantirish ijtimoiy yo'naltirilgan bozor iqtisodiyotini shakllantirishning eng muhim shartlaridan biri hisoblanadi. Bugungi kunda mamlakatda olib borilayotgan bozor islohotlari jamiyatni rivojlantirishning eng muhim ijtimoiy-iqtisodiy vazifalarini hal qilishda xizmat ko'rsatish sohasining rolini oshirishga katta ta'sir ko'rsatadi. Xizmatlarning xilma-xilligi aholining katta qismini hayot sifatini va farovonligini yaxshilash imkonini beradi.

Zamonaviy jamiyat hayotida xizmatlar sohasi juda keng tarqalgan hodisa hisoblanadi. Bugungi kunda u yoki bu turdagi xizmatlar ko'rsatmaydigan yoki hech bo'lmaganda unga duch kelmagan korxonalar deyarli yo'q.

2023 yil 1 iyul holatiga viloyatda 30 572 ta faoliyat ko'rsatayotgan korxonalar va tashkilotlar qayd etildi. Shundan, xizmatlar sohasida 20 773 ta korxona va tashkilotlar faoliyat ko'rsatmoqda. Ushbu ko'rsatkich o'tgan yilning mos davriga nisbatan 4,8 foizga kamaydi.

Innovatsion xizmatlarni joriy etish va an'anaviy xizmatlarni rivojlantirish bo'yicha aniq maqsadli kompleks chora-tadbirlarni amalga oshirilishi ishlab chiqarilgan bozor xizmatlar hajmini oshishiga olib keldi. Natijada, 2023 yil yanvar-iyun oylarida xizmatlar ishlab chiqarish hajmi 8 980,7 mlrd.so'mni tashkil etdib,o'tgan yilning mos davriga nisbatan 109,1 foizga o'sdi.

2023 yil yanvar-iyun oylarida ko'rsatilgan xizmat turlari bo'yicha (amaldagi baholarda) quyidagicha ifodalanadi:

	<i>mlrd. so'm</i>	<i>2022 yil yanvar- iyunga nisbatan, foizda</i>	<i>yakunga nisbatan, foizda</i>
Jami xizmatlar	8 980,7	109,1	100,0

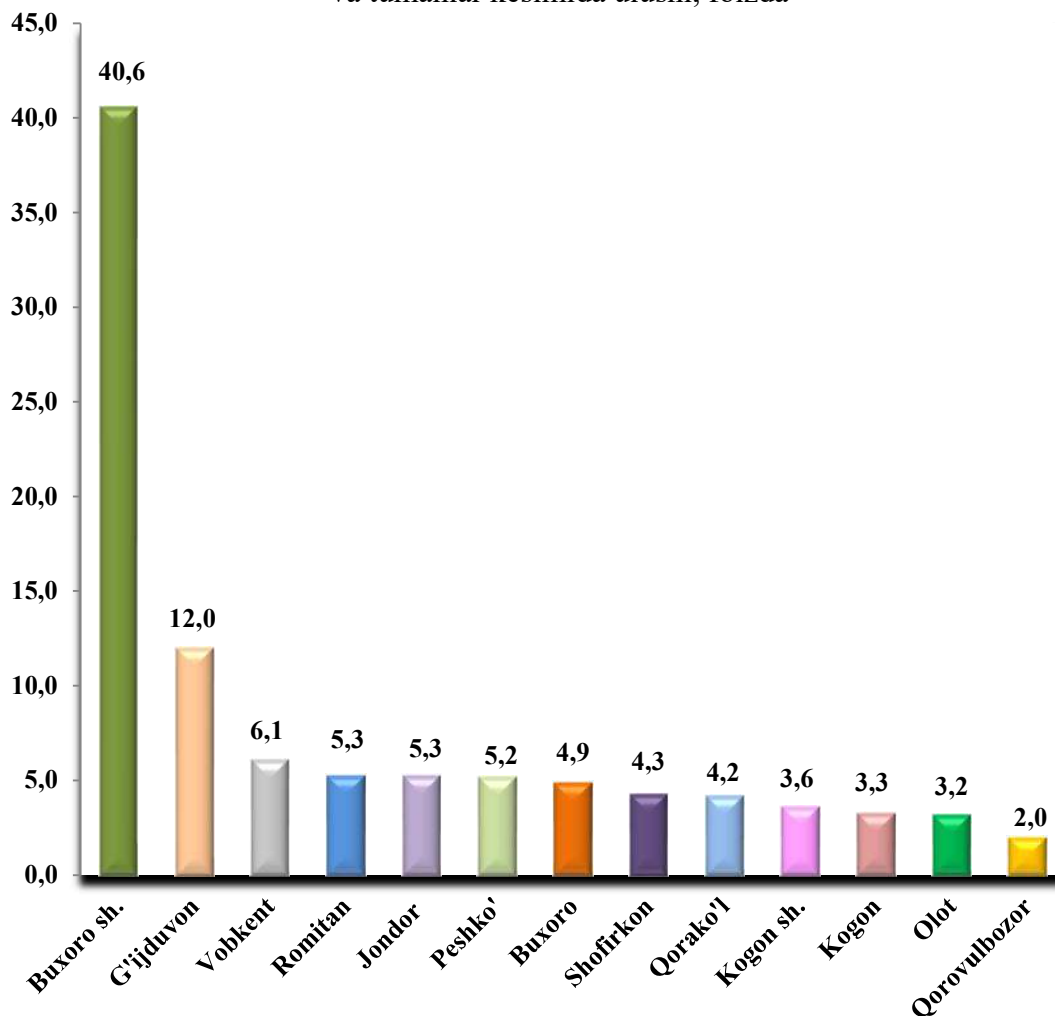
shu jumladan:

Aloqa va axborotlashtirish xizmatlari	361,6	122,1	4,0
Moliyaviy xizmatlar	2 047,2	138,5	22,8

	<i>mlrd. so'm</i>	<i>2022 yil yanvar- iyunga nisbatan, foizda</i>	<i>yakunga nisbatan, foizda</i>
Transport xizmatlari	1 823,1	106,9	20,3
shu jumladan: avtotransport xizmati	1 644,6	106,5	18,3
Yashash va ovqatlanish xizmatlari	350,4	103,5	3,9
Savdo xizmatlari	2 661,9	92,9	29,6
Ko'chmas mulk bilan bog'liq xizmatlar	169,2	102,5	1,9
Ta'lim sohasidagi xizmatlar	484,8	141,7	5,4
Sog'liqni saqlash sohasidagi xizmatlar	170,1	101,3	1,9
Ijara xizmatlari	182,3	97,1	2,0
Kompyuterlar va maishiy tovarlarni ta'mirlash bo'yicha xizmatlar	179,2	98,8	2,0
Shaxsiy xizmatlar	204,6	103,9	2,3
Me'morchilik, muhandislik izlanishlari, texnik sinovlar va tahlil sohasidagi xizmatlar	78,6	101,6	0,9
Boshqa xizmatlar	267,7	104,3	3,0

Xizmat ko'rsatishda eng katta ulush savdo (29,6 foizi), moliyaviy (22,8 foizi), transport (logistik xizmatlar bilan birga) (20,3 foizi), ta'lim (5,4 foizi) va aloqa va axborotlashtirish xizmatlari (4,0 foizi) xizmatlarga to'g'ri keldi. Ta'lim sohasidagi xizmatlar (o'tgan yilga nisbatan 41,7 foizga ko'p), moliyaviy xizmatlari (38,5 foizga ko'p) o'sish yuqori bo'ldi.

**2023 yil yanvar-iyun oylarida ko'rsatilgan bozor xizmatlari umumiy hajmida shahar
va tumanlar kesimida ulushi, foizda**



Ko'rsatilgan xizmatlar umumiy hajmida katta ulushga ega bo'lgan Buxoro shahri (40,6 foizni), G'ijduvon tumani (12,0 foizni), Vobkent tumani (6,1 foizni), Romitan tumani (5,3 foizni) tashkil etgan bo'lsa, Olot (3,2 foizni) va Qorovulbozor tumanlari (2,0 foizni) bilan eng past ulush ko'rsatkichni qayd etdi.

Iqtisodiy faoliyat turlari bo'yicha xizmatlar
(tuman va shaharlar kesimida)

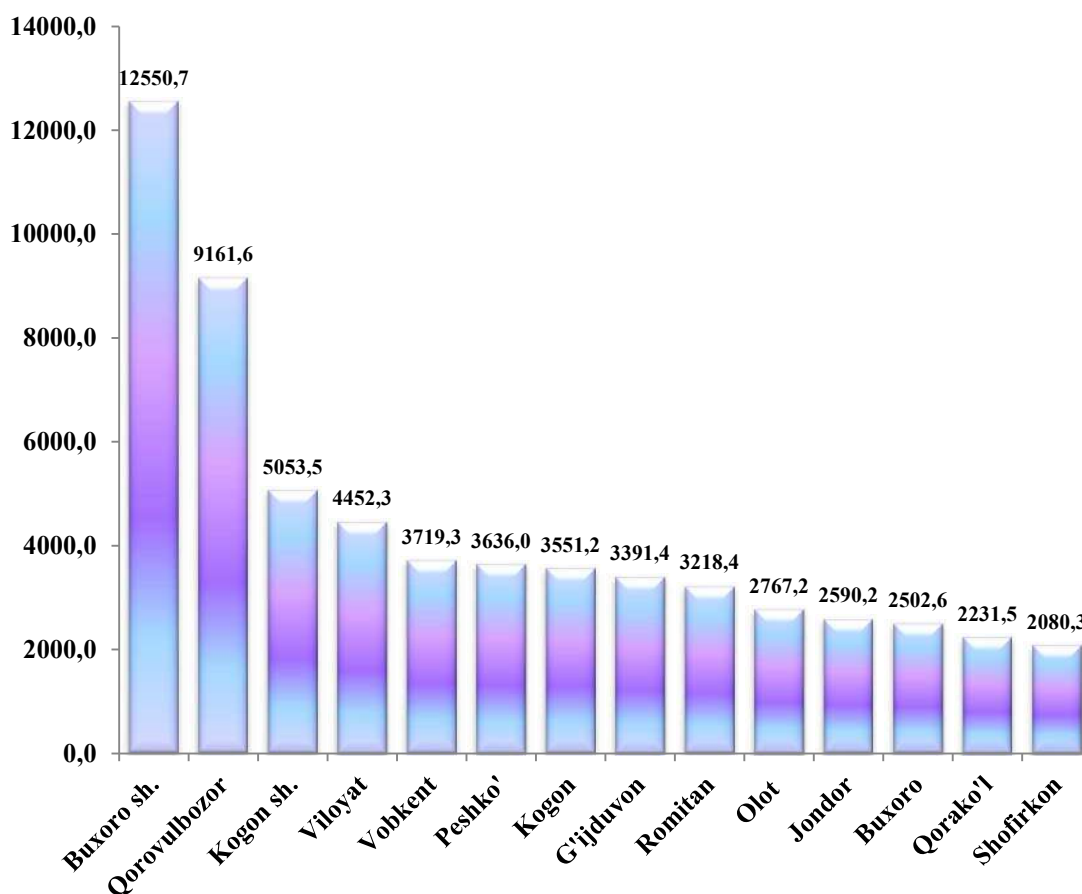
	<i>Jami</i>			<i>Aholi jon boshiga</i>	
	<i>mlrd. so'm</i>	<i>2022 yil yanvar- iyunga nisbatan, foizda</i>	<i>jami xizmatlar hajmiga nisbatan, foizda</i>	<i>ming so'm</i>	<i>2022 yil yanvar-iyunga nisbatan, foizda</i>
Viloyat bo'yicha	8 980,7	109,1	100,0	4 452,3	107,3
Buxoro sh.	3 644,7	117,7	40,6	12 550,7	115,6
Kogon sh.	323,4	113,8	3,6	5 053,5	111,5
tumanlar					
Olot	285,6	109,2	3,2	2 767,2	107,6
Buxoro	439,2	108,4	4,9	2 502,6	106,6
Vobkent	544,5	80,4	6,1	3 719,3	79,1
G'ijduvon	1 079,8	108,2	12,0	3 391,4	106,4
Kogon	295,1	114,6	3,3	3 351,2	112,2
Qorako'l	379,4	107,1	4,2	2 231,5	105,8
Qorovulbozor	179,6	114,1	2,0	9 161,6	111,7
Peshko'	470,1	106,0	5,2	3 636,0	104,2
Romitan	481,1	102,3	5,3	3 218,4	100,4
Jondor	473,5	102,1	5,3	2 590,2	100,4
Shofirkon	384,7	106,5	4,3	2 080,3	105,0

Hududlar orasida yuqori o'sish sur'atlari Buxoro shaharda (117,7 foiz) hamda Kogon (114,6 foiz), Qorovulbozor (114,1 foiz) tumanlarda va Kogon (113,8 foiz) shaharlarida kuzatildi.

Aholi jon boshiga ko'rsatilgan xizmatlar bo'yicha eng yuqori ko'rsatkich Buxoro shahrida 12 550,7 ming so'mga teng bo'lib, o'sish sur'ati o'tgan yilning shu davriga nisbatan 115,6 foizni tashkil etdi.

Aholi jon boshiga ko'rsatilgan xizmatlarning eng past ko'rsatkichi Shofirkon (2 080,3 ming so'm), Qorako'l (2 231,5 ming so'm) va Buxoro (2 502,6 ming so'm) tumanlarida kuzatildi.

**2023 yil yanvar-iyun oylarida shahar va tumanlar kesimida
bo'yicha aholi jon boshiga hajmlar, ming so'm**



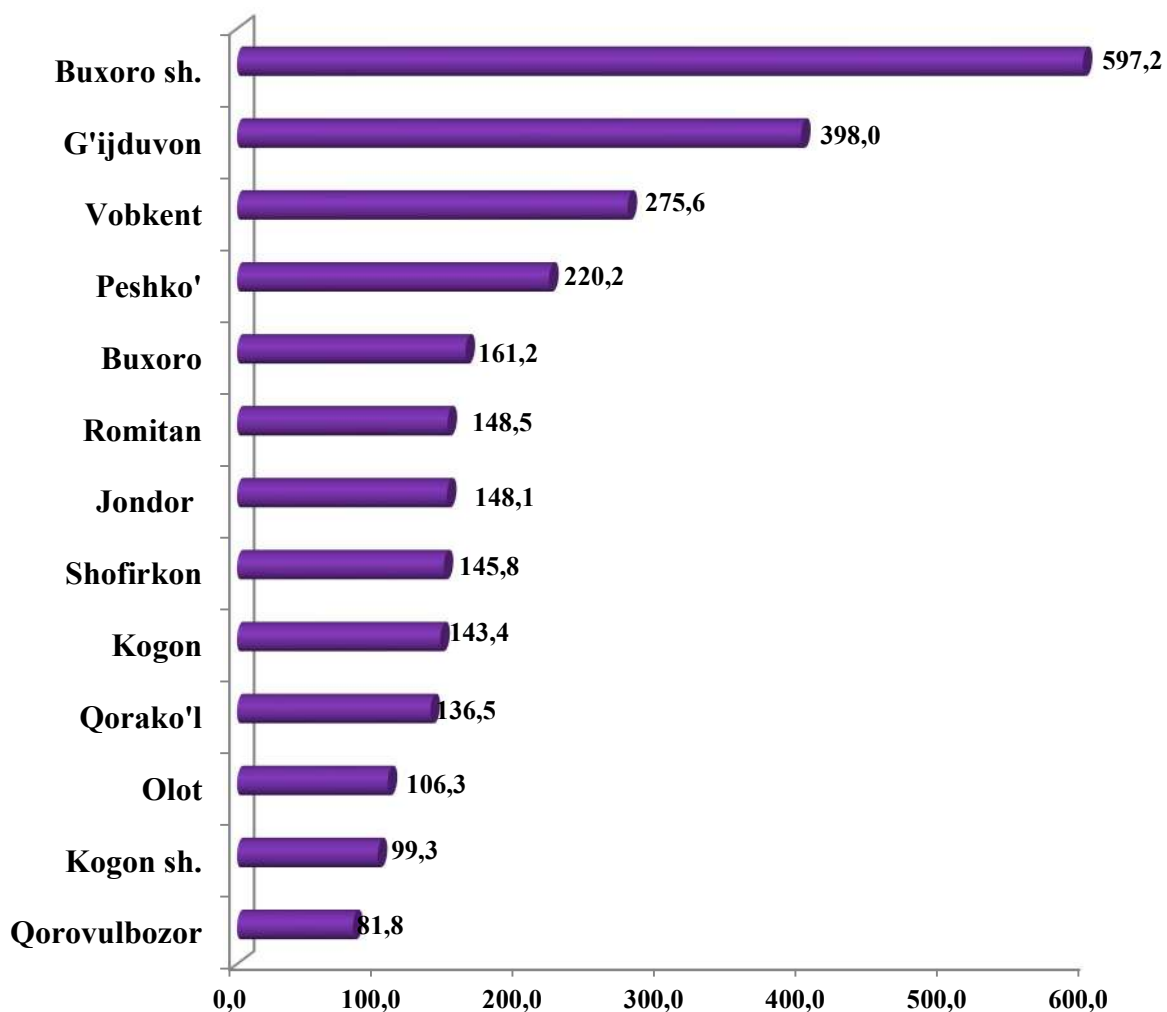
Hozirgi kunda respublikada ulgurji va birja savdo korxonalarining faoliyati uchun zarur huquqiy asoslar yaratilgan bo'lib, zamonaviy axborot texnologiyalaridan foydalangan holda chakana savdo tarmog'i faol rivojlanmoqda. Savdo xizmatlari iqtisodiyotda ko'rsatilgan xizmatlar umumiy hajmining sezilarli qismini tashkil qiladi.

2023 yil yanvar-iyun oylarida savdo xizmatlari hajmi 2661,9 mlrd.so'mga teng bo'ldi. Ko'rsatilgan bozor xizmatlarining umumiy hajmida ulushi 29,6 foizni tashkil etdi.

O'tgan yilning mos davriga nisbatan savdo xizmatlarining o'sish sur'ati 92,9 foizni tashkil etdi.

Savdo xizmatlarining eng katta hajmi Buxoro shahri (597,2 mlrd. so'm), G'ijduvon (398,0 mlrd. so'm), Vobkent (275,6 mlrd. so'm) tumanlarida qayd etildi.

Shahar va tumanlar kesimida savdo xizmatlarining hajmi, mlrd.so'm
(2023 yil yanvar-iyun)



Savdo xizmatlari bo'yicha eng past ko'rsatkich Qorovulbozor tumanida kuzatildi. Ushbu hududda savdo xizmatlari hajmi 81,8 mlrd. so'mga teng bo'ldi.

Aholi daromadlari darajasining oshishi bilan iste'mol talabi va savdo aylanmasi ko'lamini o'smoqda. Savdo xizmatlari tarkibida avtomobillar va mototsikllar savdosidan tashqari chakana savdo bo'yicha xizmatlar katta salmoqqa ega. 2023 yil yanvar-iyun oylarida uning ulushi 69,5 foizni tashkil etdi.

Ulgurji savdo xizmatlarining (avtomobillar va mototsikllar savdosidan tashqari) ulushi 23,9 foizni tashkil etdi.

Avtomobil va mototsikllar ulgurji va chakana savdosi, avtomobil va mototsikllarni ta'mirlash xizmatlarini qo'shgan holda umumiy savdo xizmatlarining 6,6 foizni tashkil qiladi.

Savdo xizmatlari tarkibi, foiz
(2023 yil yanvar-iyun)

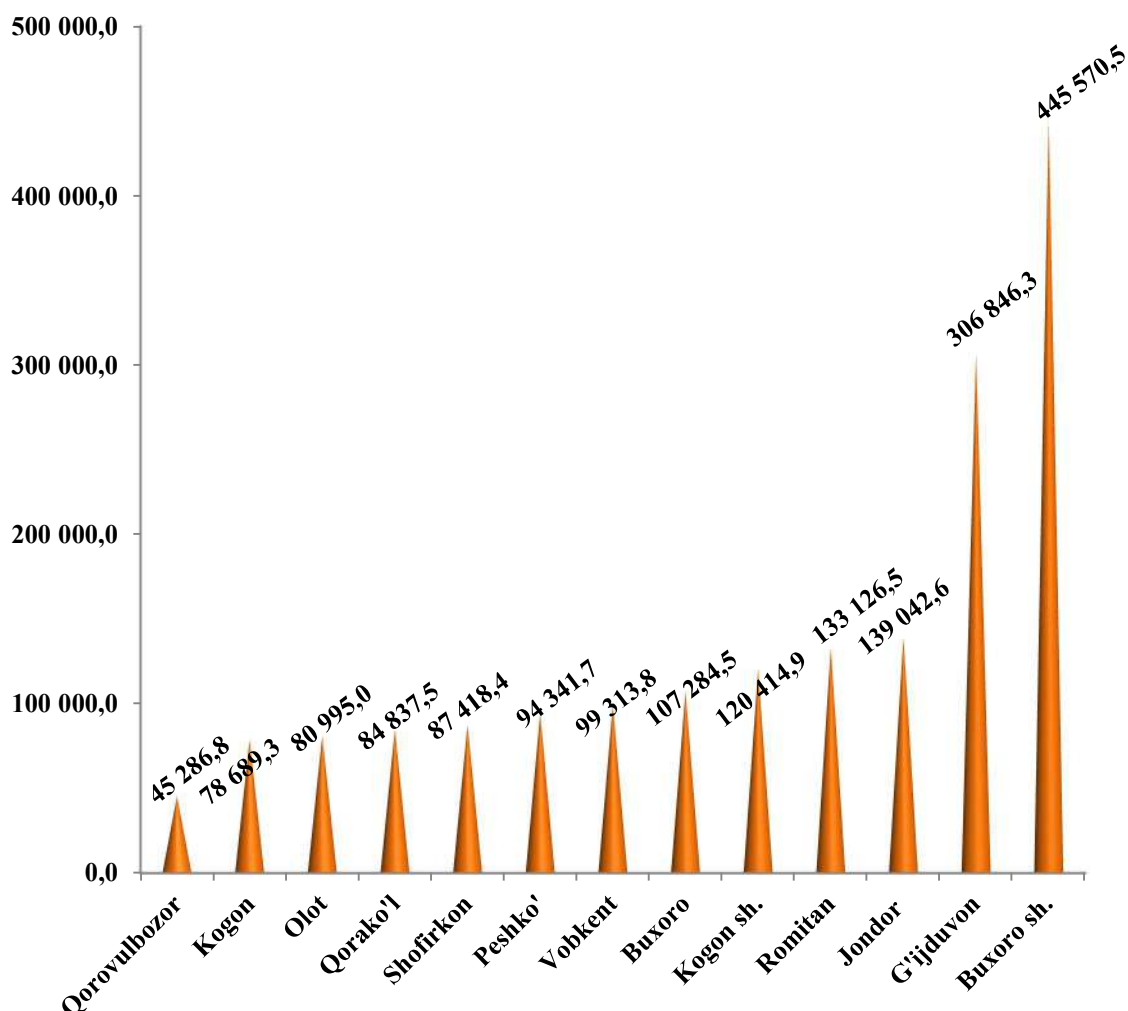


Transport xizmatlarining eng katta qismi avtomobil transportida yuk va yo‘lovchi tashish xizmatlari hisobiga to‘g‘ri keladi.

2023 yil yanvar-iyun oylarida transport xizmatlarining hajmi 1 823,1 mlrd. so‘mga teng bo‘ldi. Ularning o‘sishi 106,9 foizni tashkil etdi.

Yuqori o‘shish sur‘atlari Buxoro (108,5 foiz), Kogon (120,8 foiz) shaharlarida, hamda Qorovulbozor (107,6 foiz), G‘ijduvon (106,2 foiz) tumanlarida qayd etildi.

Shahar va tumanlar kesimida transport xizmatlarining hajmi, mln. so‘m
(2023 yil yanvar-iyun)



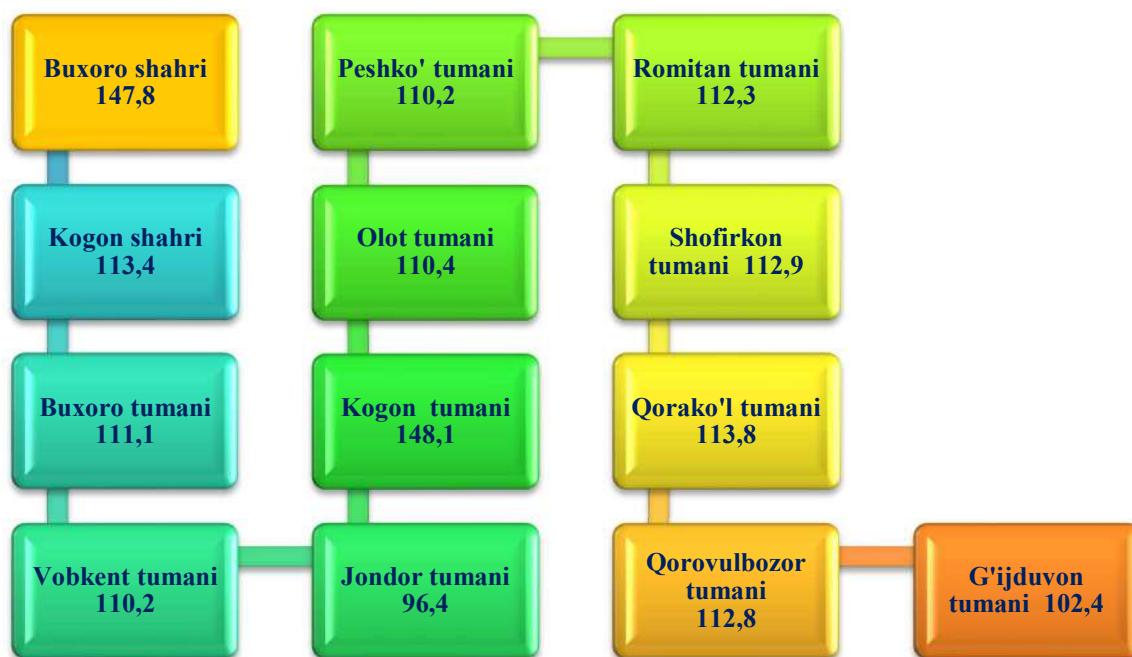
O'tgan yilning mos davriga nisbatan transport xizmatlarining o'sish sur'ati, Jondor (103,0 foiz) tumanida pasayganligi qayd etildi.

Ta'lim sohasida amalga oshirilayotgan tub islohotlar birinchi navbatda ong va fikrlashdagi ijobiy o'zgarishlarni qo'llab-quvvatlab, ma'naviyatni yuksaltirishga hissa qo'shadi.

Bugungi kunda o'quv jarayonining sifati va samaradorligini oshirishning muhim omili sifatida maktablarni zamonaviy laboratoriya uskunalari, kompyuter texnikasi, darsliklar va yangi avlod metodik materiallari bilan ta'minlashga alohida e'tibor qaratilmoqda.

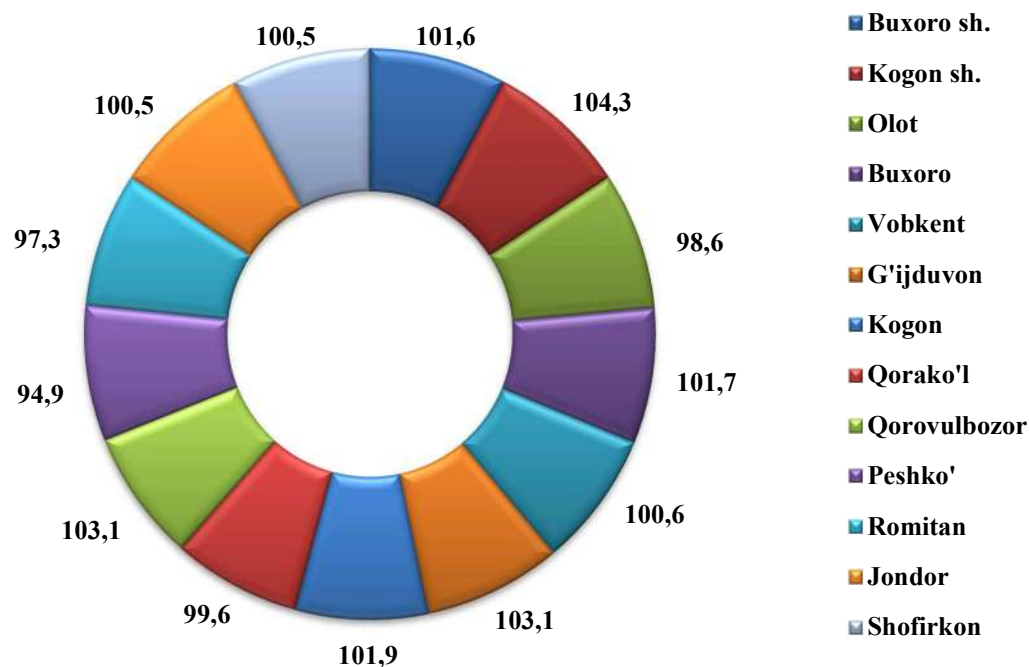
2023 yil yanvar-iyun oylarida ta'lim sohasidagi xizmatlar hajmi 484,8 mlrd. so'mga teng bo'ldi. O'tgan yilga nisbatan o'sish 141,7 foizni tashkil etdi.

Shahar va tumanlar kesimida ta'lim xizmatlarining o'sish sur'ati, foiz
(2023 yil yanvar-iyun)



2023 yil yanvar-iyun oylarida sog'liqni saqlash sohasidagi xizmatlar hajmi 170,1 mlrd. so'mga teng bo'ldi. O'tgan yilga nisbatan o'sish 101,3 foizni tashkil etdi.

Shahar va tumanlar kesimida sog'liqni saqlash xizmatlarining o'sish sur'ati, foiz
(2023 yil yanvar-iyun)



Sog'liqni saqlash sohasidagi xizmatlar bo'yicha yuqori o'sish sur'atlari Kogon (104,3 foiz) shahrida kuzatildi.

O'tgan yilga nisbatan bu xizmatlarning eng past ko'rsatkichi Peshko' (94,9 foiz) shahrida qayd etildi.

2023 yil yanvar-iyun oylarida aholi jon boshiga ko'rsatilgan bozor xizmatlari hajmi 4 452,3 ming so'mni tashkil qildi va o'sish sur'ati o'tgan yilga nisbatan 107,3 foizni tashkil etdi.

Xizmatlar sohasini jadal rivojlantirish, uning tarkibini etarlicha rivojlangan jamiyat va rivojlangan ehtiyojlar bilan takomillashtirish mumkin va bu umuman hayot sifati kabi hodisa bilan bog'liq, chunki turli ehtiyojlarni qondirish jarayoni hayot sifatining muayyan standartini yaratadi.

Statistik ko'rsatkichlarga izohlar

Xizmatlar iste'molchilar (yuridik va jismoniy shaxslar) holatini o'zgartiruvchi yoki tovarlar, xizmatlar yoki moliyaviy aktivlar bilan ayirboshlashiga ko'maklashadigan ishlab chiqarish faoliyatining natijasi hisoblanadi.

Xizmatning o'ziga xos xususiyati, xizmatni bajarish va uni iste'mol qilish davrining bir xil vaqtga to'g'ri kelishi hisoblanadi.

Iqtisodiy faoliyat turlari bo'yicha xizmatlar hajmida ko'rsatilgan xizmatlar uchun amaldagi bozor narxlari bo'yicha qo'shilgan qiymat solig'i va aksizsiz hisoblangan to'lovlar hisobga olinadi.

Xizmatlar oldi-sotdi obyekti sifatida chiqqanda va iqtisodiy ahamiyatga ega bo'lgan (xizmatlarni ishlab chiqaruvchining sarf-xarajatlarini to'laligicha yoki sezilarli darajada qoplaydigan) narxlarda sotilganda, xizmatlar bozor uchun mo'ljallanib ishlab chiqarilgan hisoblanadi.

"Ishlab chiqarilgan (ko'rsatilgan) xizmatlar hajmi" statistik ko'rsatkichi - ma'lum bir vaqt davomida ko'rsatilgan xizmatlar qiymatini o'lchovchi, iste'molchilarga (yuridik va jismoniy shaxslar, norezidentlarni qo'shgan holda) ko'rsatilgan xizmatlar qiymatini aks ettiradi.

Ishlab chiqarilgan (ko'rsatilgan) xizmatlar hajmi, bu xizmatlar ishlab chiqarishga ixtisoslashgan va xizmat ko'rsatish asosiy faoliyat turi hisoblanmaydigan barcha xizmatlar ishlab chiqaruvchilari (yuridik va jismoniy shaxslar) tomonidan ko'rsatilgan bozor xizmatlari qiymatidir.

Iste'molchilar tomonidan xizmatlar uchun to'lovlar naqd pul, shu jumladan plastik kartochkalar va pul o'tkazish, elektron to'lovlar va elektron pullar orqali amalga oshirilishi mumkin.

Norezidentlarga ko'rsatilgan xizmatlar (agar to'lov so'mda amalga oshirilmagan bo'lsa), xizmatlarga to'lovlarni amalga oshirish sanasida O'zbekiston Respublikasi Markaziy banki tomonidan so'mning belgilangan kursi bo'yicha qayta hisoblangan, shartnoma narxlari bo'yicha aniqlanadi.

Elektron to'lovlar – texnik vositalar, axborot texnologiyalari va axborot tizimlari xizmatlaridan foydalangan holda elektron to'lov hujjatlari orqali naqd pulsiz to'lovlarni amalga oshirish.

Elektron pullar – O‘zbekiston Respublikasi hududida elektron pullar emitentlari tomonidan chiqariladigan pullar bo‘lib, faqat O‘zbekiston Respublikasi milliy valyutasida nomlanishi lozim.

Faoliyat turlari bo‘yicha xizmatlarni tasniflash, O‘zbekiston Respublikasi Iqtisodiy faoliyat turlari bo‘yicha mahsulotlarning (tovarlar, ishlar, xizmatlarning) statistik tasniflagichiga (keyingi o‘rinlarda MST debataladi) muvofiq amalga oshiriladi.

Bozor xizmatlari hajmi MST bo‘yicha tasniflangan barcha iqtisodiy faoliyat turlarining xizmatlarga tegishli qismi (G-S seksiyalar) bo‘yicha shakllantiriladi.

Amaldagi narxlarda aloqa va axborotlashtirish xizmatlarini ishlab chiqarish, mazkur sohada xizmat ko‘rsatuvchi korxonalarning daromadlari (sotishdan tushgan tushum miqdori) yig‘indisi sifatida aniqlanadi.

Moliyaviy xizmatlar Markaziy bank, tijorat banklari va boshqa moliya-kredit tashkilotlari tomonidan ko‘rsatiladi. Bu guruh xizmatlarga banklarning moliyaviy vositachiligi xizmatlari (moliyaviy lizing, kredit berish), shu jumladan, masofaviy bank xizmatlari (internet-banking, mobil-banking), investitsiya fondlari va boshqa moliyaviy tashkilotlarning moliyaviy vositachiligi, moliya bozorlari (fond va valyuta birjalari) faoliyatining yordamchi moliyaviy vositachilik xizmatlari va boshqa moliyaviy xizmatlar kiradi.

Amaldagi narxlarda moliyaviy xizmatlarning yalpi ishlab chiqarish hajmi moliyaviy vositachilik hisobidan olingan foizli daromadlar hajmi (xizmatlar uchun belgilangan to‘lovlar miqdorida) hisobga olinadi. Chet el valyutasida kelib tushadigan foizli daromadlar hisobot davridagi O‘zbekiston Respublikasi Markaziy bankining tegishli kursi bo‘yicha hisob-kitob qilinadi va so‘mda aks ettiriladi.

Transport xizmatlari transportning barcha turlarida yuklarni va yo‘lovchilarni tashish faoliyati, shuningdek, transportirovka qilishda yordamchi xizmat turlari, jumladan logistik xizmatlarni o‘z ichiga oladi.

Amaldagi narxlarda transport xizmatlarining yalpi ishlab chiqarish hajmi transport turlari bo‘yicha transport jarayoniga (yuklarni tushirish va yuklash ishlari, transport-ekspeditorlik xizmatlari, transport xizmati va boshqalar) bevosita bog‘liq bo‘lgan tashish va boshqa faoliyatdan olingan daromad summasi sifatida aniqlanadi. Transport xizmatlari umumiy hajmida pochta va kuryerlik faoliyatining ishlab chiqarilgan yalpi hajmi hisobga olinadi.

Yashash va ovqatlanish bo'yicha xizmatlar mehmonxonalar, otellar, motellar va boshqa yashash uchun joylar kabi qisqa muddatli turar joy bilan ta'minlash va oziq-ovqat mahsulotlari va ichimliklar yetkazib berish bo'yicha ko'rsatilgan xizmatlarni o'z ichiga oladi.

Savdo xizmatlari ulgurji va chakana xizmatlarni birlashtirib, shuningdek, boshqa shaxs manfaatlari uchun tovarlarni oldi-sotdi shartnomalari, komissiyalari yoki agentlik shartnomalari asosida sotilgan vositachilik xizmatlari hamda avtomobil va mototsikllarni ta'mirlash xizmatlarini o'z ichiga oladi.

Ko'chmas mulk bilan bog'liq xizmatlarni ko'rsatishda ko'chmas mulk bilan bog'liq operatsiyalar bo'yicha xizmatlar qiymati, korxonaning shaxsiy, xo'jalik yuritish yoki tezkor boshqaruvidagi, shuningdek, ijaraga olingan ko'chmas mulkni ijaraga berishdan olingan daromadlari, ushbu faoliyat tashkilotning asosiy faoliyati yoki yo'qligidan qat'iy nazar aks ettiriladi.

Ta'lim sohasidagi xizmatlar oliy, o'rta maxsus, kasb-hunar, umumta'lim, maktabgacha ta'lim davlat muassasalarida tijorat asosida ta'lim olishni, shuningdek, radio va televideniye, Internet-kanallar va pochta aloqalarini qo'shgan holda har qanday darajadagi xususiy ta'lim olish va xohlagan kasbga o'qishni qamrab oladi. **Sog'liqni saqlash sohasidagi xizmatlar** statsionar shifoxona muassasalari, poliklinikalar, stomatologiya muassasalari va tibbiy laboratoriyalar tomonidan pul asosida ko'rsatilgan kompleks xizmatlarni qamrab oladi.

Ijara xizmatlari bo'yicha ishlab chiqarish hajmi mashinalar va asbob-uskunalarni operatorlarsiz ijaraga berish, maishiy jihozlar va shaxsiy ehtiyoj buyumlarini ijaraga berishdan olingan daromad miqdori sifatida aniqlanadi.

Me'morchilik, muhandislik izlanishlari, texnik sinovlar va tahlil sohasidagi xizmatlar hajmi shartnomada nazarda tutilgan talablarga muvofiq loyihalar, izlanishlar, konstruktorlik va texnologik ishlar hamda ko'rsatilgan xizmatlar, shuningdek, qurilish ishlari ustidan nazorat va boshqa injenerlik xizmatlarining qiymatini o'z ichiga oladi.

VI. TRANSPORT

Mustaqillik yillarida transport va kommunikatsiya tizimini strategik rivojlantirish bo'yicha katta ishlar amalga oshirildi.

Mamlakatimizda yaratilgan samarali transport tizimi tashqi iqtisodiy aloqalarni rivojlantirish va boshqa mamlakatlar bilan integratsiyalashuv omilidir.

Yuk tashish. 2023 yil yanvar-iyun oylarida barcha transport turlari tomonidan 31,9 mln.tonna yuk tashilgan bo'lib, bu o'tgan yilning shu davriga nisbatan 101,4 foizni tashkil qildi.

Yuk aylanmasi barcha transport turlari tomonidan 1 122,8 mln.tn.km.niva o'tgan yilning shu davriga nisbatan 104,1 oizni tashkil qildi.

Yuk tashish va yuk aylanmasi transport turlari bo'yicha quyidagicha ifodalanadi:

Transport turlari bo'yicha yuk tashish va yuk aylanmasi hajmi va o'sish sur'ati

	2023 yil yanvar-iyun	2022 yil yanvar-iyunga nisbatan, foizda
Tashilgan yuk, mln. tn	31,9	101,4
<i>shu jumladan:</i>		
avtomobil transportida	31,9	101,4
Yuk aylanmasi, mln. tn-km	1 122,8	104,1
<i>shu jumladan:</i>		
avtomobil transportida	1 122,8	104,1

Yakka tartibdagi tadbirkorlarning avtomobil transportidagi yuk aylanmasi 2022 yil yanvar-iyunga nisbatan 103,0 foizga o'sdi va 501,2 mln. tn-km. ni tashkil qildi.

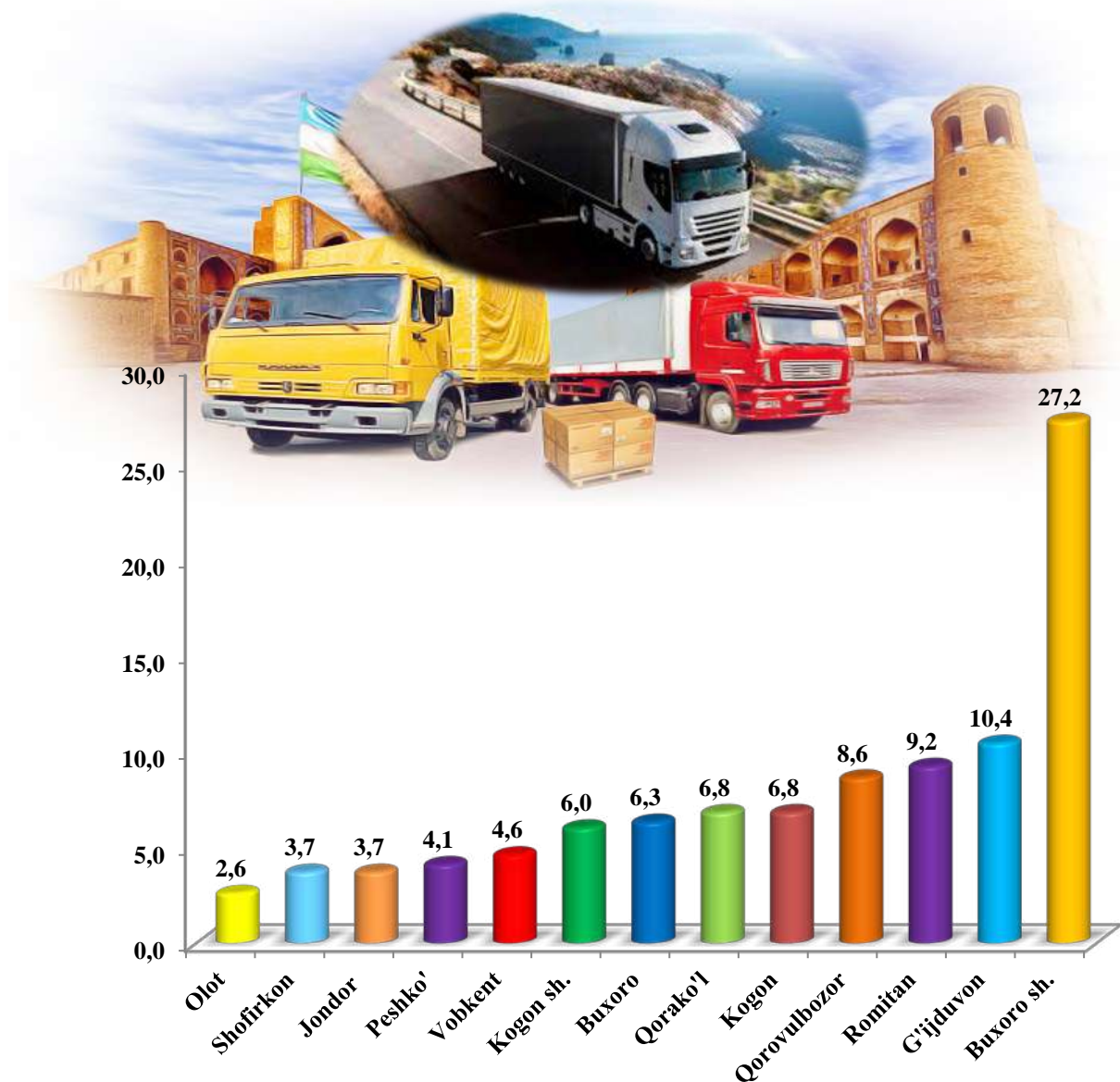
Buxoro viloyatining tuman, shaharlar bo'yicha tashilgan yuk bo'yicha yetakchi o'rinni Buxoro shahar (8 675,3 ming tonna) egalladi. Shu bilan birga, eng yuqori tonnani Romitan (2 922,8 ming tonna), Kogon (2 172,2 ming tonna), Qorovulbozor (2 746,0 ming tonna) va G'ijduvon (3 316,8 ming tonna) tumanlarida kuzatildi.

Hududlar kesimida yuk tashish, ming tonna
(2023 yil yanvar–iyun)

	ming tonna	2022 yil yanvar-iyunga nisbatan, foizda	jamiga nisbatan ulushi, foizda
Viloyat jami	31 916,8	101,4	100,0
Buxoro sh.	8 675,3	102,6	27,2
Kogon sh.	1 910,3	96,3	6,0
<i>tumanlar</i>			
Buxoro	2 020,9	100,2	6,3
Vobkent	1 457,3	101,5	4,6
Jondor	1 196,4	100,3	3,7
Kogon	2 172,2	100,9	6,8
Olot	844,2	100,5	2,6
Peshko'	1 299,3	101,1	4,1
Romitan	2 922,8	101,2	9,2
Shofirkon	1 184,3	101,3	3,7
Qorako'l	2 170,9	100,8	6,8
Qorovulbozor	2 746,0	105,6	8,6
G'ijduvon	3 316,8	100,6	10,4

Ko'rsatilgan yuk tashishda eng kichik tonna quyidagi hududlar Shofirkon (1 184,3 ming tonna) va Olot (844,2 ming tonna) hissasiga to'g'ri keldi.

**Tashilgan yukning umumiy hajmida hududlarning ulushi, foiz hisobida
(2023 yil yanvar-iyun)**



Hududlar bo'yicha tashilgan yukning yuqori ulushi bo'yicha yetakchi o'rinni Buxoro (27,0 foiz) shahar egalladi. Shu bilan birga Romitan (9,2 foiz) va G'ijduvon (10,4 foiz) tumanlarida kuzatildi.

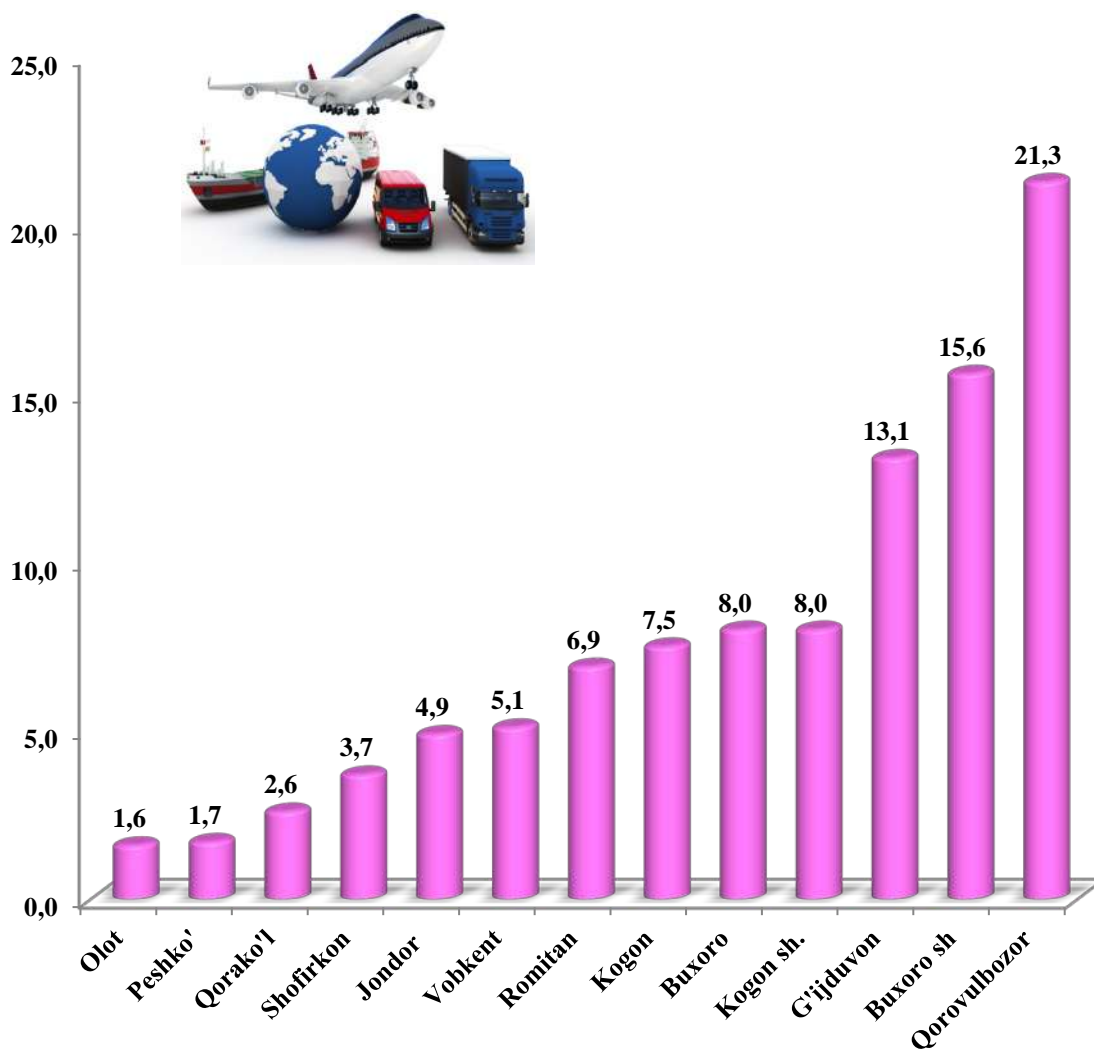
Viloyatning yuk aylanmasi hajmida yetakchi o‘rinni G‘ijduvon tumani (14 544,1 ming tonna-km) egalladi. Shu bilan birga eng yuqori ko‘rsatkich bilan Qorovulbozor tumanida (239 535,1 ming tonna-km) va Buxoro (175 713,9 ming tonna-km) shahrida kuzatildi.

Hududlar kesimida yuk aylanmasi, ming tonna-km

	<i>ming tonna-km</i>	<i>2022 yil yanvar- iyunga nisbatan, foizda</i>	<i>jamiga nisbatan ulushi, foizda</i>
Viloyat jami	1 122 779,7	104,1	100,0
Buxoro sh.	175 713,9	102,8	15,6
Kogon sh.	89 988,4	145,8	8,0
<i>tumanlar</i>			
Buxoro	90 036,3	102,2	8,0
Vobkent	57 334,8	102,6	5,1
Jondor	55 164,6	102,7	4,9
Kogon	84 614,3	103,3	7,5
Olot	18 354,2	102,8	1,6
Peshko‘	19 261,3	101,9	1,7
Romitan	77 754,4	101,7	6,9
Shofirkon	40 367,3	103,2	3,7
Qorako‘l	29 193,5	103,1	2,6
Qorovulbozor	239 535,6	98,2	21,3
G‘ijduvon	145 461,1	102,7	13,1

Ko'rsatilgan yuk aylanmasidagi eng kichik tonna-km quyidagi Peshko' (19 261,3 ming tonna-km), Olot (18 354,2 ming tonna-km) va Qorako'l (29 193,5 ming tonna-km) tumanlari hissasiga to'g'ri keldi.

**Yuk aylanmasining umumiy hajmida hududlarning ulushi,
foiz hisobida (2023 yil yanvar-iyun)**



Hududlar bo'yicha yuk aylanmasining yuqori ulushi bo'yicha yetakchi o'rinni Qorovulbozor (21,3 foiz) tumanri egalladi. Shu bilan birga Buxoro shahri (15,6 foiz), G'ijduvon (13,1 foiz) tumani va Kogon (8,0 foiz) shahrida kuzatildi.

Yo'lovchi tashish. 2023 yil yanvar-iyun oylarida barcha transport turlari tomonidan 136,3 mln. kishi tashilgan bo'lib, bu ko'rsatkich o'tgan yilning shu davriga nisbatan 100,7 foizni tashkil etdi. Yo'lovchi tashish aylanmasi ushbu davrda 101,5 foizga teng bo'lib, 4 723,3 mln. yo'lovchi-km. ni tashkil qildi.

Transport turlari bo'yicha yo'lovchi tashish va yo'lovchi aylanmasi hajmi va o'sish sur'ati

	<i>2023 yil yanvar-iyun</i>	<i>2022 yil yanvar-iyunga nisbatan, foizda</i>
Transportda tashilgan yo'lovchilar, mln.kishi	136,3	100,7
<i>shu jumladan: avtomobil transportida</i>	136,3	100,7
Yo'lovchi aylanmasi, mln. yo'lovchi-km	4 723,3	101,5
<i>shu jumladan: avtomobil transportida</i>	4 723,3	101,5

Jami avtomobil transportidagi yo'lovchi aylanmasi 2022 yil yanvar-iyunga nisbatan 101,5 foizni va 4 723,3 mln. yo'lovchi-km.ni tashkil qildi. Yo'lovchi aylanmasining umumiy hajmida yakka tartibdagi tadbirkorlar yo'lovchi aylanmasining ulushi 87,8 foizni tashkil etdi.

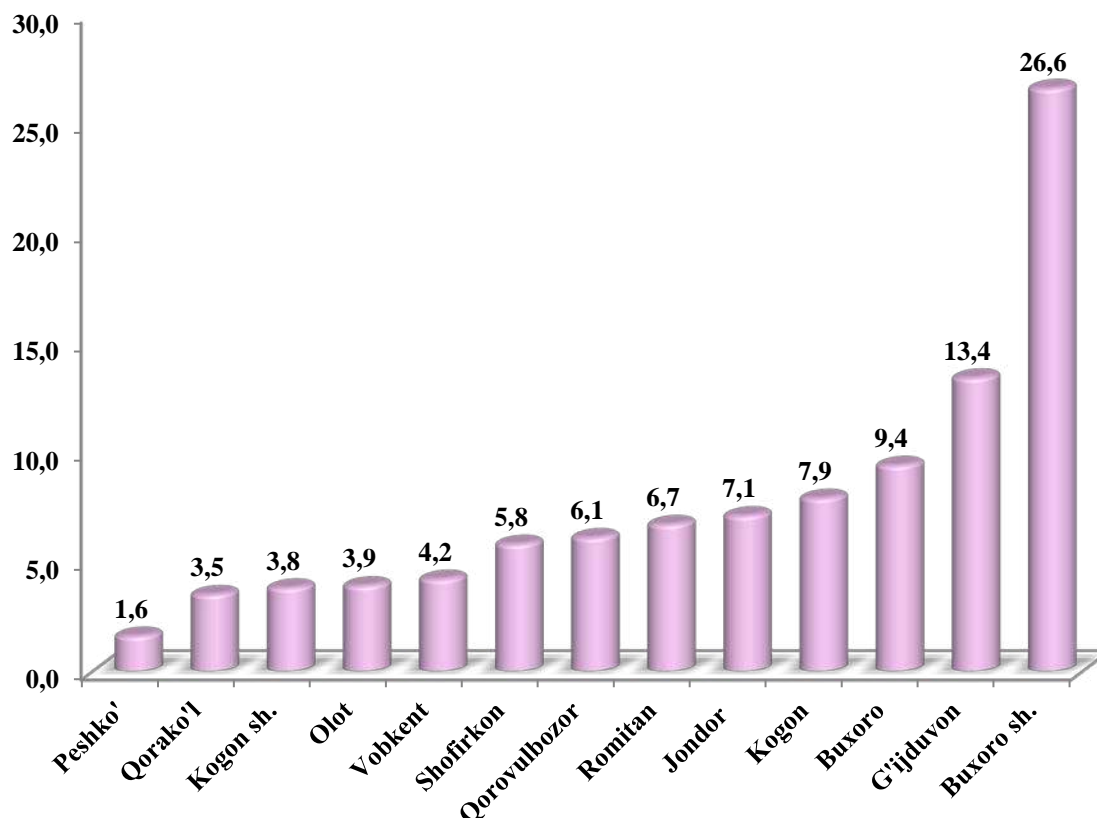
Viloyatning tuman, shaharlar bo'yicha tashilgan yo'lovchi bo'yicha yetakchi o'rinni Buxoro shahri (36 321,5 ming kishi) egalladi. Shu bilan birga, eng yuqori ko'rsatkich bilan G'ijduvon (18 224,0 ming kishi) tumani, Buxoro (12 771,8 ming kishi) va Kogon (10 818,1 ming kishi) tumanlarida kuzatildi.

Hududlar kesimida yo‘lovchi tashish, ming kishi
(2023 yil yanvar–iyun)

	<i>ming kishi</i>	<i>2022 yil yanvar- iyunga nisbatan foizda</i>	<i>jamiga nisbatan ulushi, foizda</i>
Viloyat jami	136 278,9	100,7	100,0
Buxoro sh.	36 321,5	100,3	26,6
Kogon sh.	5 197,0	101,7	3,8
<i>tumanlar</i>			
Buxoro	12 771,8	101,3	9,4
Vobkent	5 695,2	100,8	4,2
Jondor	9 645,1	100,2	7,1
Kogon	10 818,1	100,1	7,9
Olot	5 268,5	101,5	3,9
Peshko‘	2 248,6	100,5	1,6
Romitan	9 098,1	101,4	6,7
Shofirkon	7 921,9	100,7	5,8
Qorako‘l	4 746,6	100,9	3,5
Qorovulbozor	8 322,5	101,6	6,1
G‘ijduvon	18 224,0	100,4	13,4

Transportda tashilgan yo'lovchilar soni bo'yicha eng kichik ko'rsatilgan quyidagi hududlar Peshko' (2 248,6 ming kishi), Qorako'l (4 746,6 ming kishi) tumanlari va Kogon shahri (5 197,0 ming kishi) hissasiga to'g'ri keldi.

Tashilgan yo'lovchining umumiy hajmida hududlarning ulushi, foiz hisobida
(2023 yil yanvar-iyun)



Hududlar bo'yicha tashilgan yo'lovchining yuqori ulushi bo'yicha yetakchi o'rinni Buxoro (26,6 foiz) shahri egalladi. Shu bilan birga G'ijduvon (13,4 foiz), Buxoro (9,4 foiz) va Kogon (7,9 foiz) tumanlarida kuzatildi.

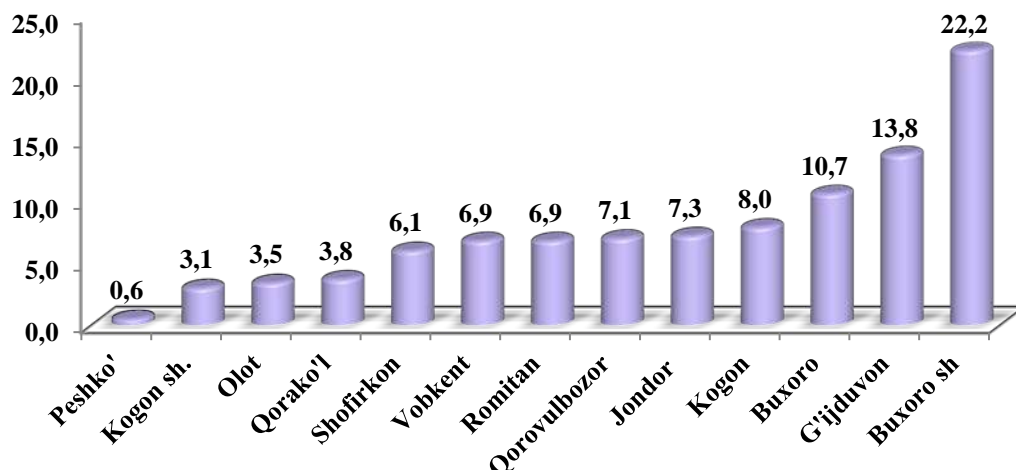
Viloyatning yo'lovchi aylanmasi hajmida yetakchi o'rinni Buxoro shahri (1 051 544,4 ming yo'lovchi-km) egalladi. Shu bilan birga eng yuqori ko'rsatkich bilan G'ijduvon (652 460,6 ming yo'lovchi-km), Kogon (380 089,8 ming yo'lovchi-km) va Buxoro (506 953,5 ming yo'lovchi-km) tumanlarida kuzatildi.

Hududlar kesimida yo‘lovchi aylanmasi, ming yo‘lovchi-km

	<i>ming yo‘lovchi-km</i>	<i>2022 yil yanvar-iyunga nisbatan, foizda</i>	<i>jamiga nisbatan ulushi, foizda</i>
Viloyat jami	4 723 252,8	101,5	100,0
Buxoro sh.	1 051 544,4	101,8	22,2
Kogon sh.	144 999,3	98,7	3,1
<i>tumanlar</i>			
Buxoro	506 953,5	102,1	10,7
Vobkent	325 283,0	100,5	6,9
Jondor	344 788,7	102,1	7,3
Kogon	380 089,8	101,5	8,0
Olot	163 555,4	101,4	3,5
Peshko‘	27 797,8	101,2	0,6
Romitan	326 826,3	101,8	6,9
Shofirkon	286 884,2	101,1	6,1
Qorako‘l	178 824,7	101,3	3,8
Qorovulbozor	333 245,1	101,7	7,1
G‘ijduvon	652 460,6	101,4	13,8

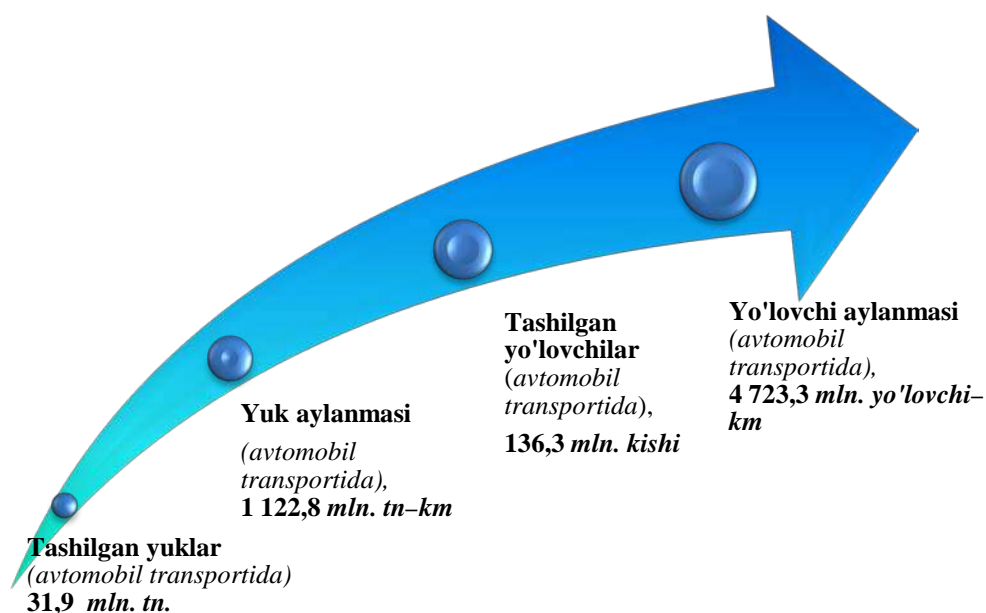
Ko‘rsatilgan yo‘lovchi aylanmasidagi eng kichik yo‘lovchi-km quyidagi hududlar Peshko‘ (27 797,8 ming yo‘lovchi-km), Olot (163 555,4 ming yo‘lovchi-km) tumanlari va Kogon shahri (144 999,3 ming yo‘lovchi-km) hissasiga to‘g‘ri keldi.

**Yo'lovchi aylanmasining umumiy hajmida hududlarning ulushi,
foiz hisobida
(2023 yil yanvar-iyun)**



Hududlar bo'yicha yo'lovchi aylanmasining yuqori ulushi bo'yicha yetakchi o'rinni Buxoro shahri (22,2 foiz) egalladi. Shu bilan birga G'ijduvon (13,8 foiz), Buxoro (10,7 foiz), Kogon (8,0 foiz) va Jondor (7,3 foiz) tumanlarida kuzatildi.

**Transport turlari bo'yicha yuk tashish, yuk aylanmasi,
yo'lovchi tashish va yo'lovchi aylanmasi
(2023 yil yanvar-iyun)**



Statistik ko'rsatkichlarga izohlar

Umumiy foydalanishdagi avtomobil transporti – aholini va iqtisodiyotni barcha tarmoqlarining yo'lovchilar, bagajlar va yuklar, shu jumladan, pochталarni avtomobillarda tashishga bo'lgan ehtiyojlarini tijorat asosida ta'minlovchi transport.

Avtotransport vositalari – yo'lovchilar, bagajlar, yuklar tashishga hamda maxsus ishlarni bajarishga mo'ljallangan avtomobillar, shatakchi-avtomobillar, tirkama va yarim tirkamalar.

Yo'lovchi avtomobili – o'zining tuzilishi va jihozlanishi jihatidan yo'lovchilar va bagajlarni tashishga mo'ljallangan, zarur qulaylik va xavfsizlik bilan ta'minlangan avtomobil.

Yuk avtomobili – yuklarni tashishga mo'ljallangan, qattiq ramali mexanik yo'l transporti vositasi; yuk avtotransporti vositalari foydalanish xarakteri va konstruktiv xususiyatlaridan kelib chiqqan holda umumiy va ixtisoslashtirilgan vositalarga bo'linadi.

Avtobus, mikroavtobus – yo'lovchilarni tashishga mo'ljallangan va haydovchi o'rnini hisobga olmaganda sakkiztadan ortiq o'tirish o'rindig'iga ega bo'lgan, qattiq ramali mexanik yo'l transporti vositasi.

Yengil avtomobil – haydovchi o'rnini hisobga olmaganda, sig'imi sakkiz kishigacha bo'lgan yo'lovchi avtomobili. Yengil avtomobillar soniga pochta tashishga mo'ljallangan, sanitariya va boshqa maxsus yengil avtomobillar qo'shilmaydi.

Tashilgan yuklar (yuk tashish hajmi) – yuk avtomobillarida, shu jumladan avtotirkamalarda, tashilgan yuklar miqdori har bir qatnov uchun yukning tara yoki konteynerlar og'irligini hisobga olgan holdagi haqiqiy og'irligi bo'yicha aniqlanadi (tonnada o'lchanadi). Tashilgan yuk hajmini avtomobilning texnik tavsifnomasida ko'rsatilgan yuk ko'tarish qobiliyati bo'yicha aniqlash, faqatgina tashilgan yukning haqiqiy og'irligi to'g'risidagi ma'lumotlar bo'lmagan hollardagina amalga oshirilishi mumkin.

Yuk aylanmasi – transportning yuk tashish bo'yicha ish hajmi. O'lchov birligi tonna-kilometr hisoblanadi. Transportning yuk aylanmasi tashilayotgan yukning har bir jo'natmasi og'irligini uni tashish masofasiga ko'paytmasining yig'indisi orqali aniqlanadi.

Tashilgan yo'lovchilar – ma'lum vaqt davomida avtomobil vositalarida turli qatnov turlari bo'yicha tashilgan yo'lovchilar soni (statistik kuzatuv birligi bo'lib yo'lovchiqatnovi hisoblanadi).

Yo'lovchi aylanmasi – transportning yo'lovchi tashish bo'yicha ish hajmi. O'lchov birligi yo'lovchi-kilometr hisoblanadi. Har bir tashish bo'yicha yo'lovchilar sonini tashish masofasiga ko'paytmasini yig'indisi orqali aniqlanadi. Qatnov turlari va boshqa belgilar bo'yicha alohida hisoblanadi.

VII. ISTE'MOL BOZORI

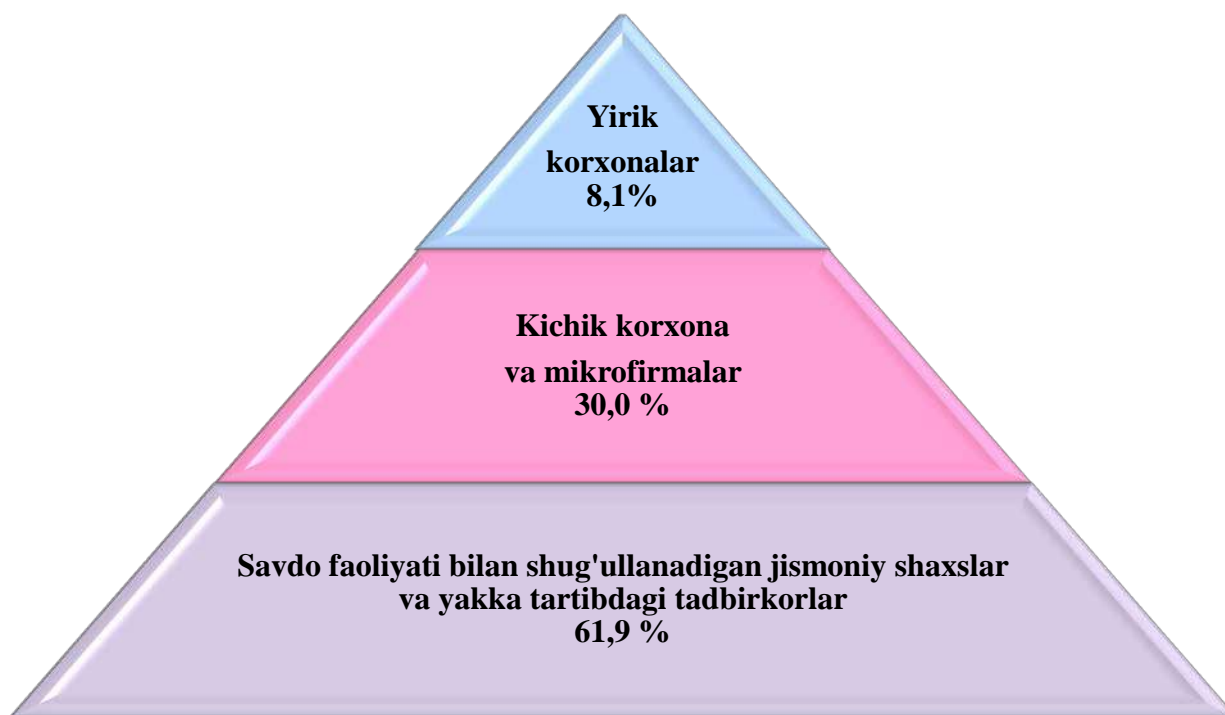
2023 yil yanvar–iyun oylarida chakana savdo tovar aylanmasi 7 388,5 mlrd. so'mni yoki 2022 yilning shu davriga nisbatan 103,1 foizni tashkil qildi.

Yirik korxonalarning chakana savdo tovar aylanmasi 25,6 foizga ko'payib, 597,1 mlrd. so'mni va umumiy chakana savdo tovar aylanmasidagi ulushi 8,1 foizni tashkil qildi.

Kichik korxona va mikrofirmalarning tovar aylanmasi 0,3 foizga o'sib, 2 213,4 mlrd. so'mga etdi, umumiy chakana savdo tovar aylanmasidagi ulushi esa 30,0 foizni tashkil qildi.

Umumiy tovar aylanmasi hajmining 4 578,0 mlrd. so'm yakka tartibdagi tadbirkorlar va jismoniy shaxslarning hisobiga to'g'ri keldi 2022 yilning shu davriga nisbatan 2,0 foizga oshgan. Ushbu sektorning jami chakana savdo tovar aylanmasi hajmidagi ulushi 61,9 foizga teng bo'ldi.

Chakana savdo tovar aylanmasi tarkibi
(2023 yil yanvar–iyun)

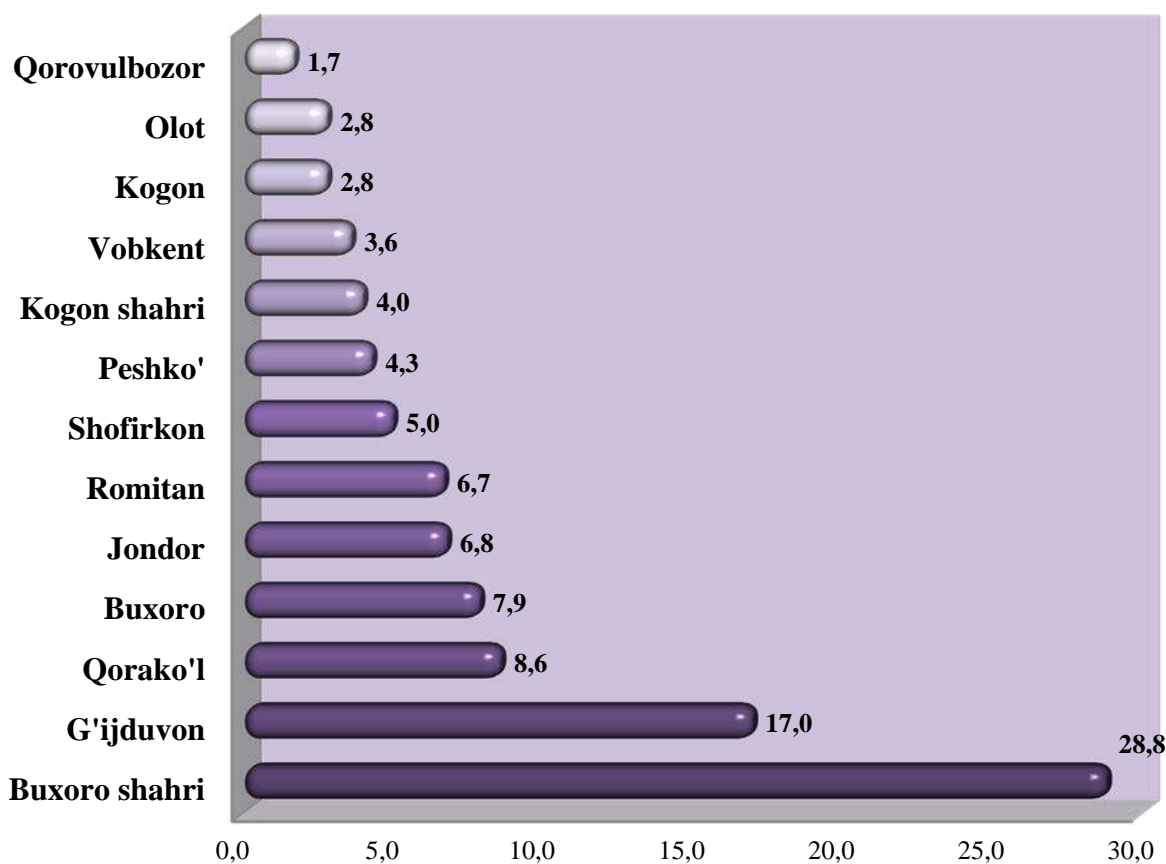


Chakana savdo - tovarlarni yetkazib berishda ishlab chiqaruvchilardan iste'molchilarga bo'lgan tovar harakati jarayonidagi xo'jalik aloqalarining so'nggi zanjiri bo'lib hisoblanadi. Chakana savdoda moddiy resurslar muomala jarayonidan jamoa, yakka xoldagi, shaxsiy iste'mol sohasiga o'tadi, ya'ni iste'molchilarning mulki bo'lib qoladi. Bu jarayon oldi-sotdi orqali amalga oshiriladi, chunki iste'molchilar o'zlariga zarur tovarlarni o'zlarining pul daraomadlariga almashishadi. Bunda ishlab chiqarish va muomala jarayonining yangi sikli uchun yangi imkoniyatlar mavdo bo'ladi, chunki ushbu xolatda tovarlar nulea avlanadi.

Chakana savdo tovar aylanmasi umumiy hajmida eng katta ulush Buxoro shahri 28,8 foizni, G'ijduvon tumani 17,0 foizni, Qorako'l tumani 8,6 foizni, Buxoro tumani 7,9 foizni va Jondor tumani 6,8 foizni tashkil etgan bo'lsa, Olot tumani 2,8 foizni, Kogon tumani 2,8 foizni va Qorovulbozor tumani 1,7 foiz ulush bilan eng past ko'rsatkichni qayd etdi.

Hududlarning jami chakana tovar aylanmasidagi ulushi

2023 yil yanvar-iyun, foiz hisobida



2023 yil yanvar-iyun oylarida yirik korxonalarning chakana savdo tovar aylanmasi 25,6 foizga ko'paydi. O'z navbatida Buxoro shahri (147,7 foizni) va G'ijduvon (140,4 foizni) tumanlarida eng yuqori o'sish sur'atlari qayd etildi. Peshko' (82,3 foiz) va Qorovulbozor (88,8 foiz) tumanlarida past o'sish sur'atlari kuzatildi.

Ovqatlanish tashkilotlarining chakana tovar aylanmasi hajmi 298,7 mlrd. so'mni tashkil etdi va 2,7 foizga oshdi. Chakana savdo tovar aylanmasining umumiy hajmida ovqatlanish korxonalarining ulushi 4,0 foizni tashkil etdi. Umumiy ovqatlanish tashkilotlari savdo aylanmasi umumiy hajmida eng katta ulush Buxoro shahri hisobiga to'g'ri keldi va 53,3 foizni tashkil etdi, Romitan tumani 9,7 foizni, G'ijduvon tumani 7,5 foiz tashkil etgan bo'lsa, Qorovulbozor tumanida 1,2 foizi va Peshko' tumanida 1,7 foizi eng past ulush ko'rsatkichni qayd etdi.

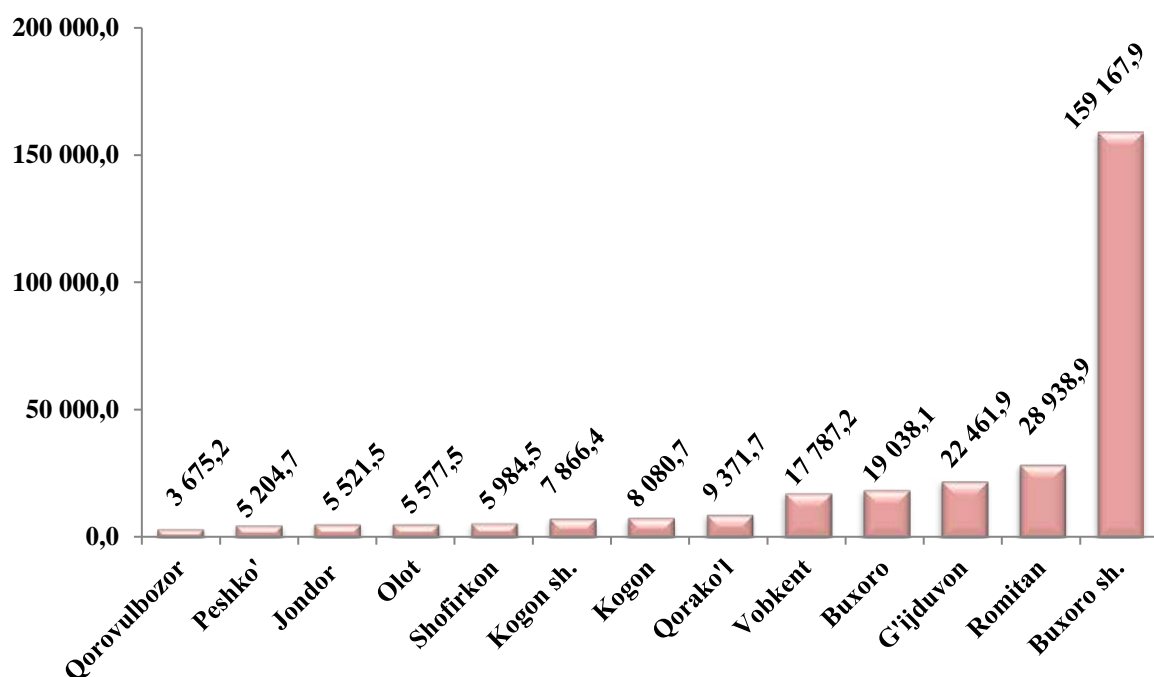
Chakana tovar aylanmasi hududlar kesimida
(umumiy ovqatlanishni qo'shgan holda)

	<i>Jami</i>		<i>Aholi jon boshiga</i>	
	<i>mlrd. so'm</i>	<i>2022 yil yanvar-iyunga nisbatan, foizda</i>	<i>ming so'm</i>	<i>2022 yil yanvar-iyunga nisbatan, foizda</i>
Viloyat bo'yicha	7 388,5	103,1	3 662,9	101,3
Buxoro sh.	2 130,3	105,1	7 335,8	103,1
Kogon sh.	293,8	102,4	4 591,1	100,4
<i>tumanlar</i>				
Buxoro	584,6	103,5	3 331,0	101,8
Vobkent	262,9	102,8	1 796,0	101,1
Jondor	499,8	102,4	2 734,1	100,7
Kogon	207,6	102,1	2 498,1	100,0
Olot	204,1	101,6	1 977,7	100,1
Peshko'	319,8	101,8	2 473,5	100,1
Romitan	494,1	102,2	3 304,9	100,3
Shofirkon	372,5	101,6	2 014,5	100,1

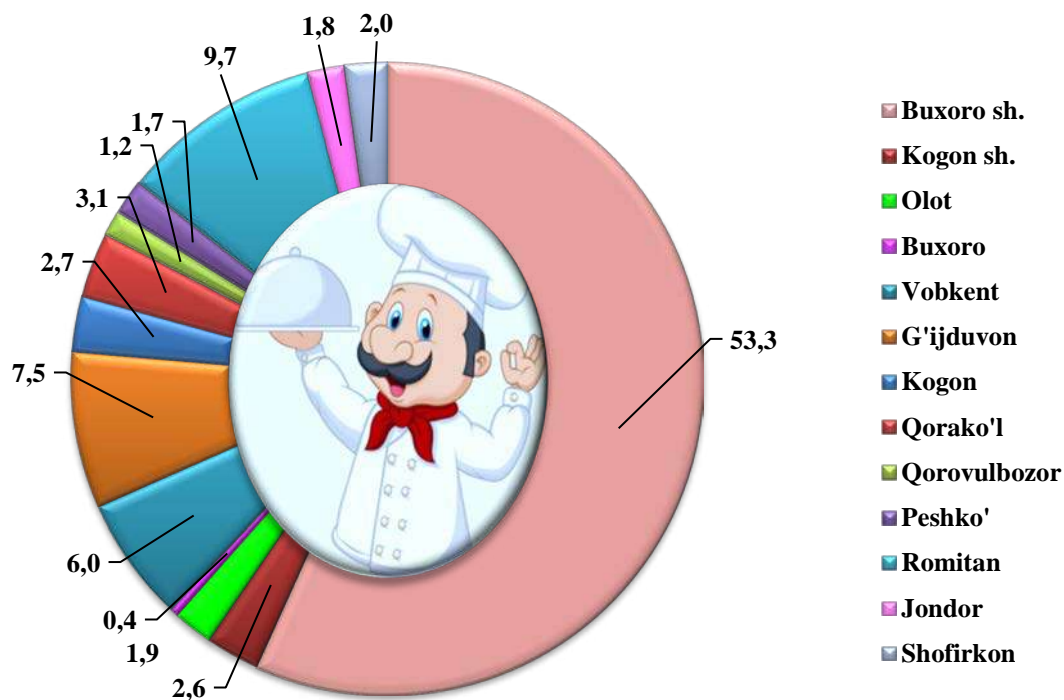
	<i>Jami</i>		<i>Aholi jon boshiga</i>	
	<i>mlrd. so‘m</i>	<i>2022 yil yanvar-iyunga nisbatan, foizda</i>	<i>ming so‘m</i>	<i>2022 yil yanvar-iyunga nisbatan, foizda</i>
Qorako‘l	636,7	102,6	3 745,0	101,3
Qorovulbozor	128,5	102,8	6 556,7	100,7
G‘ijduvon	1 253,8	101,8	3 937,7	100,1

Chakana savdo tovar aylanmasi (ovqatlanish tashkilotlarini qo‘shgan holda) aholi jon boshiga 1,3 foizga ko‘payib, 3 662,9 ming so‘mni tashkil etdi (2022 yil yanvar-iyun oylarida 3 242,7 ming so‘mni tashkil qilgan edi). O‘rtacha jon boshiga tovar aylanmasining eng yuqori ko‘rsatkichlarni Qorovulbozor tumani (6 556,7 ming so‘m), Buxoro shahri (7 335,8 ming so‘m) va Kogon shahri (4 591,1 ming so‘m), eng past ko‘rsatkichlarni esa Olot tumanida (1 977,7 ming so‘m), Vobkent tumanida (1 796,0 ming so‘m) va Shofirkon tumanida (2 014,5 ming so‘m) qayd etdi.

Umumiy ovqatlanish tovar aylanmasi, (mln.so‘mda)



Hududlarning umumiy ovqatlanishdagi ulushi, foizda



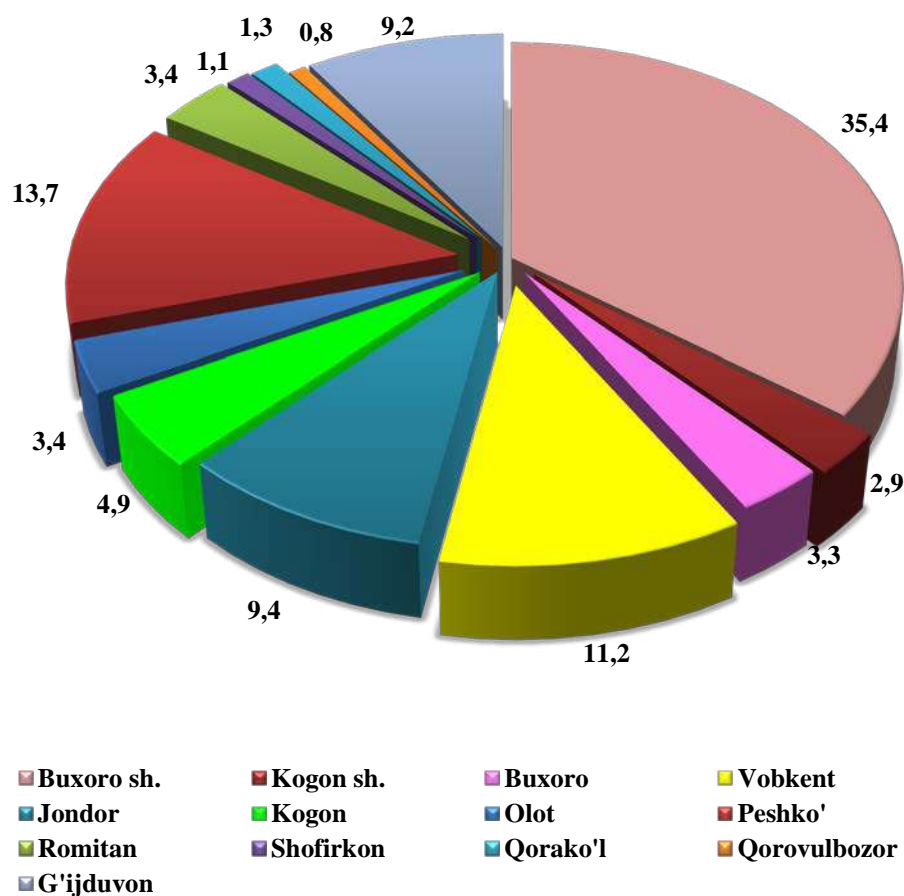
Ovqatlanish tashkilotlari tovar aylanmasi aholi jon boshiga 148,1 ming so'mni tashkil etdi. O'rtacha jon boshiga tovar aylanmasining eng yuqori ko'rsatkichlari Buxoro shahri (548,1 ming so'm) va Qorovulbozor tumani (187,5 ming so'm) kuzatildi.

2023 yil yanvar–iyun oylarida ulgurji savdo tovar aylanmasi 6160,5 mlrd. so'mni yoki 2022 yilning shu davriga nisbatan 94,0 foizni tashkil qildi.

Umumiy ulgurji savdo tovar aylanmasida yirik korxonalarning ulgurji savdo tovar aylanmasi 61,9 foizni tashkil qildi, hajmi 1 601,3 mlrd. so'mni tashkil etganini ko'rish mumkin.

Xususan, ulgurji savdo tovar aylanmasi hajimda katta ulushga ega bo'lgan Buxoro shahri (35,4 foiz), Peshko'tumani (13,7 foiz), Vobkent tumanida (11,2 foiz) tashkil etgan bo'lsa, Qorovulbozor tumani (0,8 foiz), Shofirkon tumanida (1,1 foiz) va Qorako'l tumani (1,3 foiz) ulush bilan eng past ko'rsatkichni qayd etdi.

**Buxoro viloyati hududlarining ulgurji savdo tovar
aylanmasidagi ulushi, foizda**



Kichik korxona va mikrofirmalarning ulgurji savdo tovar aylanmasi 15,0 foizga oshib, 4 559,3 mlrd. so'mga va umumiy ulgurji savdo tovar aylanmasidagi ulushi esa 74,0 foizni tashkil qildi.

Ulgurji savdo tovar aylanmasi hududlar kesimida

	<i>mlrd. so'm</i>	<i>Jamiga nisbatan, foizda</i>	<i>2022 yil yanvar-iyunga nisbatan, foizda</i>
Viloyat bo'yicha	6 160,5	100,0	94,0
Buxoro sh.	2 181,1	35,4	114,2
Kogon sh.	178,9	2,9	113,0

*Buxoro viloyatining
ijtimoiy-iqtisodiy holati*

	<i>mlrd. so‘m</i>	<i>Jamiga nisbatan, foizda</i>	<i>2022 yil yanvar-iyunga nisbatan, foizda</i>
tumanlar			
Olot	210,5	3,4	13,9 m.
Buxoro	207,4	3,3	110,9
Vobkent	690,5	11,2	60,6
G‘ijduvon	564,0	9,2	74,8
Kogon	299,0	4,9	108,2
Qorako‘l	81,4	1,3	88,0
Qorovulbozor	49,6	0,8	129,7
Peshko‘	844,7	13,7	176,7
Romitan	209,7	3,4	45,7
Jondor	577,5	9,4	78,7
Shofirkon	66,8	1,1	21,4

Statistik ko'rsatkichlarga izohlar

Chakana savdo – savdo sohasida yakuniy iste'mol uchun aholiga tovarlarni donalab yoki ko'p bo'lmagan miqdorlarda naqd pulga sotishni nazarda tutuvchi faoliyat, ya'ni tovarlarni foydalanish sohasidan shaxsiy yoki umumiy iste'mol sohasiga o'tgan vaqtdagi harakatining yakuniy bosqichini ifodalaydi.

Chakana tovar aylanmasi – tovarlarni sotish tarmoqlaridan qat'i nazar, aholiga iste'mol tovarlarini naqd hisob-kitob asosida yoki plastik kartochkalari, kredit kartochkalari, banklarning hisob cheklari orqali (bu ham naqd hisob-kitob asosida sotish kabi hisobga olinadi) sotilgan qiymati.

Umumiy ovqatlanish – yuridik shaxslar tomonidan pazandachilik mahsulotlarini tayyorlashga, sotishga va iste'molini tashkil qilishga ixtisoslashtirilgan faoliyatni amalga oshirish.

Umumovqatlanish aylanmasi – joyida aholiga iste'mol uchun, shuningdek, turli kontingentdagi aholini ovqatlanishini tashkil qilish uchun tashkilot va yakka tadbirkorlarga o'zi ishlab chiqargan kulinariya mahsulotlarini (taom, kulinariya mahsulotlari va yarimfabrikatlar), shuningdek, kulinariya ishlovisiz sotib olingan tovarlarni (unli, qandolatli va non mahsulotlari) sotishdan tushgan tushumni ifodalaydi.

Tovar zaxiralari – chakana savdo korxonalari balansida turgan va kelgusida sotish uchun mo'ljallangan tovarlar qoldig'i.

Tovar aylanmasining tovar tuzilmasi – umumiy savdoda nisbiy ko'rsatkich – jamiga nisbatan foiz hisobidagi solishtirma og'irlik (ulush) yordamida aks etadigan, umumiy tovar aylanmasi hajmidagi alohida tovar va tovar guruhlarini o'rtasidagi nisbat, ya'ni tovar aylanmasi tarkibi.

Ulgurji savdo – tijorat maqsadlarida yoki o'zining ishlab chiqarish-xo'jalik ehtiyojlariga foydalanish uchun, xarid qilingan tovarlarni naqd pulsiz hisob-kitoblar shakli bo'yicha sotish.

Iste'mol tovarlari – yakuniy iste'molga (oilaviy yoki shaxsiy) qaratilgan, bevosita inson ehtiyojini qondiradigan tovarlar va xizmatlar.

Texnik-ishlab chiqarishga mo'ljallangan mahsulotlar – ishlab chiqarish iste'moli uchun mo'ljallangan mahsulot: xomashyo, materiallar, yoqilg'i, butlovchi instrumentlar, mashinalar, ehtiyot qismlar, yarimfabrikatlar va boshqalarni o'z ichiga oladi.

Ulgurji savdo tovar aylanmasi – tuzilgan shartnomalar bo'yicha tijorat maqsadlarida (kelajakda qayta ishlash yoki sotish) yoki o'zining ishlab chiqarish ehtiyojlari uchun naqd pulsiz hisob-kitob shaklida tovarlar sotishdan tushumni ifodalaydi.

VIII. TASHQI IQTISODIY ALOQALAR

Viloyatning tashqi savdo aylanmasi 2023 yilning yanvar-iyun oylarida 653,3 mln.AQSH dollarini yoki o'tgan yilning shu davriga nisbatan 116,8 foizni, shu jumladan, eksport 146,8 mln.AQSH dollarini, o'tgan yilga nisbatan 106,0 foizni, import 506,5 mln.AQSH dollarini, o'tgan yilga nisbatan 120,4 foizni tashkil etdi.

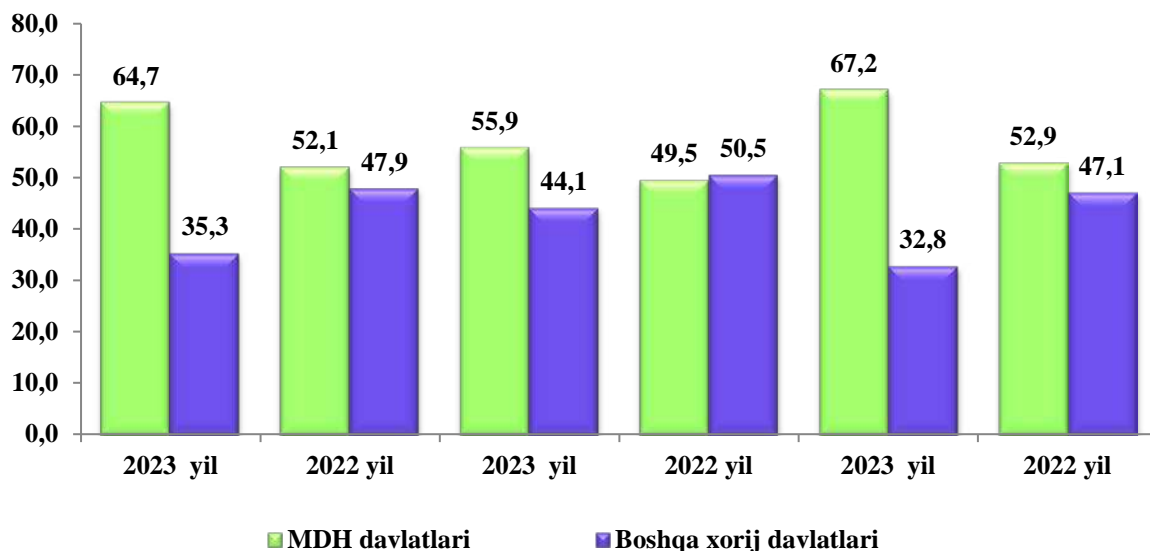
Tashqi savdo saldosi minus -359,7 mln. AQSH dollarni, shu jumladan MDH davlatlari bilan minus -258,5 mln.AQSH dollarni va boshqa davlatlar bilan minus -101,1 mln. AQSH dollarni tashkil etdi.

2023 yil yanvar-iyun oylarida MDH va boshqa davlatlar kesimida viloyatning tashqi savdo aylanmasi (ming AQSH dollari)

	yanvar-iyun		2022 yil yanvar-iyunga nisbatan, foizda
	2022 yil	2023 yil	
Tashqi savdo aylanmasi	559 138,7	653 293,0	116,8
MDH mamlakatlari	291 256,7	422 613,2	145,1
boshqa xorij mamlakatlari	267 882,0	230 679,7	86,1
Eksport	138 456,9	146 814,6	106,0
MDH mamlakatlari	68 533,2	82 051,0	119,7
boshqa xorij mamlakatlari	69 923,7	64 763,6	92,6
Import	420 681,8	506 478,4	120,4
MDH mamlakatlari	222 723,5	340 562,3	152,9
boshqa xorij mamlakatlari	197 958,3	165 916,1	83,8
Saldo	-282 224,9	-359 663,8	x
MDH mamlakatlari	-154 190,2	-258 511,3	x
boshqa xorij mamlakatlari	-128 034,7	101 152,5	x

So‘ngi yillarda hukumatimiz tomonidan sanoat tuzilmasini diversifikatsiya qilishni, eksportni qo‘llab – quvvatlash, import o‘rnini bosuvchi tovar va mahsulotlarni ishlab chiqarishni yanada oshirilishi natijasida eksport tarkibida sezilarli o‘zgarishga erishildi. Jumladan, xom-ashyo eksportidan, qo‘shilgan qiymati yuqori, hamda sarmoya talab tovarlar eksportiga yo‘naltirilgan tashqi savdo amalga oshirilmoqda.

**2023 yil yanvar-iyun oylarida viloyat tashqi savdo aylanmasida MDH
va boshqa davlatlarning ulushi**



Viloyatimiz rezidentlari tomonidan amalga oshirilgan tashqi savdo operatsiyalarida asosiy ulushlarni Osiyo (66,7 foiz), Yevropa (32,6 foiz) davlatlari egallamoqda va ularning umumiy savdo aylanmasidagi ulushi 99,3 foizni tashkil etmoqda.

Buxoro viloyatining 2023 yil yanvar-iyun oylarida tashqi savdo aylanmasidagi ulushining 64,7 foizi MDH davlatlariga to‘g‘ri keladi qolgan, 35,3 foizi boshqa davlatlar hissasiga to‘g‘ri keladi. Bu ko‘rsatkichlar 2022 yilda mos ravishda 52,1 foizi MDH davlatlariga to‘g‘ri kelgan bo‘lsa, qolgan 47,9 foizi boshqa davlatlar hissasiga to‘g‘ri keldi. Buxoro viloyatining MDH davlatlari bilan olib borilgan tashqi savdo aylanmasi 2023 yil yanvar-iyun oylariga 653,3 mln. AQSH dollarni tashkil qilgan bo‘lsa, o‘tgan yilning mos davriga nisbatan 16,8 foizga ko‘payish kuzatilgan. Shundan eksport 6,0 foizga ko‘paydi va import 20,4 foizga ko‘paygan.

Dunyodagi mamlakatlar orasida eksportda xamkor davlatlar Qozog‘iston, Rossiya, Xitoy, Turkiya, Turkmaniston hisoblanib, ularning jami eksportdagi ulushi 77,7 foizni tashkil qiladi, importda esa xamkor davlatlar Turkmaniston, Rossiya, Turkiya, Xitoy, Qozog‘iston davlatlari hisoblanadi va ularning ulushi 85,8 foizni tashkil qiladi.

MDH davlatlari orasida tashqi savdo aylanmasida asosiy xamkorlar Rossiya, Turkmaniston, Qozog‘iston, Tojikiston va Qirg‘iziston davlatlari hisoblanib, ularning jami tashqi savdo aylanmasidagi ulushi 97,0 foizni tashkil qildi. Boshqa davlatlar orasida esa Eron, Turkiya, Xitoy, Germaniya, Afg‘oniston davlatlarining ulushi 77,1 foizni tashkil qildi.

Tashqi savdo aylanmasida nisbatan katta ulushga ega bo‘lgan davlatlar

(2023 yil yanvar–iyun)

(mln. AQSH dollari)

	<i>Eksport</i>	<i>Import</i>	<i>Tovar aylanmasidagi ulushi, foizda</i>
Rossiya	37,0	249,3	43,8
Afg‘oniston	19,6	0,1	3,0
Turkiya	14,2	25,7	6,1
Tojikiston	14,1	0,8	2,3
Qozog‘iston	11,4	38,7	7,7
Qirg‘iziston	10,2	2,2	1,9
Turkmaniston	5,5	40,8	7,1
Xitoy Xalq Respublikasi	4,9	80,2	13,0
Polsha	4,5	3,8	1,3
Germaniya	3,9	8,7	1,9
Eron Islom Respublikasi	2,3	17,1	3,0
Litva	0,7	9,2	1,5
Belorus	-	7,4	1,1

Viloyatning 2023 yil yanvar-iyun oylarida tashqi savdoda eng asosiy hamkor davlatlari Rossiya (43,8 foiz), Turkmaniston (7,1 foiz), Xitoy (3,0 foiz), Qozog‘iston (7,7 foiz) hisoblanib, ularning jami tashqi savdo aylanmasidagi ulushi (71,6 foiz)ni tashkil qiladi.

MDH mamlakatlari bilan tashqi savdo aylanmasi

(ming AQSH dollari)

	<i>Eksport</i>		<i>Import</i>	
	<i>yanvar-iyun</i>		<i>yanvar-iyun</i>	
	<i>2022 yil</i>	<i>2023 yil</i>	<i>2022 yil</i>	<i>2023 yil</i>
Jami	68 533,2	82 051,0	222 723,5	340 562,3

shu jumladan:

Ozarbayjon	553,5	1 785,9	2 494,3	796,3
Armaniston	17,7	149,1	-	9,8
Belorisiya	269,5	4,6	1 673,9	7 444,7
Qozog‘iston	13 545,6	11 435,3	23 367,0	38 688,6
Qirg‘iziston	12 678,6	10 163,8	797,7	2 235,4
Moldova	66,4	75,5	-	249,7
Rossiya	32 213,5	37 037,2	74 274,4	249 290,8
Tojikiston	2 921,0	14 133,6	2 712,8	831,1
Turkmaniston	4 106,3	5 529,4	115 881,4	40 767,2
Ukraina	2 161,0	1 736,5	1 521,9	248,6

Viloyatning eksport tarkibida barcha tovarlar va xizmatlar guruhlar bo'yicha o'sishi kuzatilmoqda. Kimyoviy vositalar mahsulotlari eksporti o'tgan yilning shu davriga nisbatan 42,0 foizga va mineral yoqilg'i, yog'lash moylari va shunga o'xshash materiallar 46,9 foizga o'sgan.

Import tarkibining umumiy hajmidan 56,1 foizni mineral yoqilg'i, yog'lash moylari va shunga o'xshash materiallar, 22,3 foizini mashinalar va transport asbob-uskunalar tashkil qiladi.

2023 yil yanvar-iyun oylarida eksport-import tarkibi

(mln. AQSH dollari)

	<i>2022 yil</i>	<i>2023 yil</i>	<i>2022 yil yanvar- iyunga nisbatan, foizda</i>
Eksport tarkibi	138,5	146,8	106,0
Oziq-ovqat mahsulotlari va tirik hayvonlar	21,4	13,8	64,3
Ichimliklar va tamaki	0,4	2,0	4,9 m.
Nooziq-ovqat xomashyo, yoqilg'idan tashqari	14,4	6,2	43,4
Mineral yoqilg'i, yog'lash moylari va shunga o'xshash materiallar	18,4	27,1	146,9
Hayvon va o'simliklar moylari (yog'lari), yog'lar va mumlar	1,0	-	-
Kimyoviy vositalar va boshqa toifalarga kiritilmagan shunga o'xshash mahsulotlar	3,7	5,3	142,0
Asosan material turiga qarab klassifikatsiyalangan sanoat	69,7	70,6	101,3
Mashinalar va transport asbob-uskunalar	-	2,8	-
Turli xil tayyor buyumlar	3,6	8,6	2,4 m.

*Buxoro viloyatining
ijtimoiy-iqtisodiy holati*

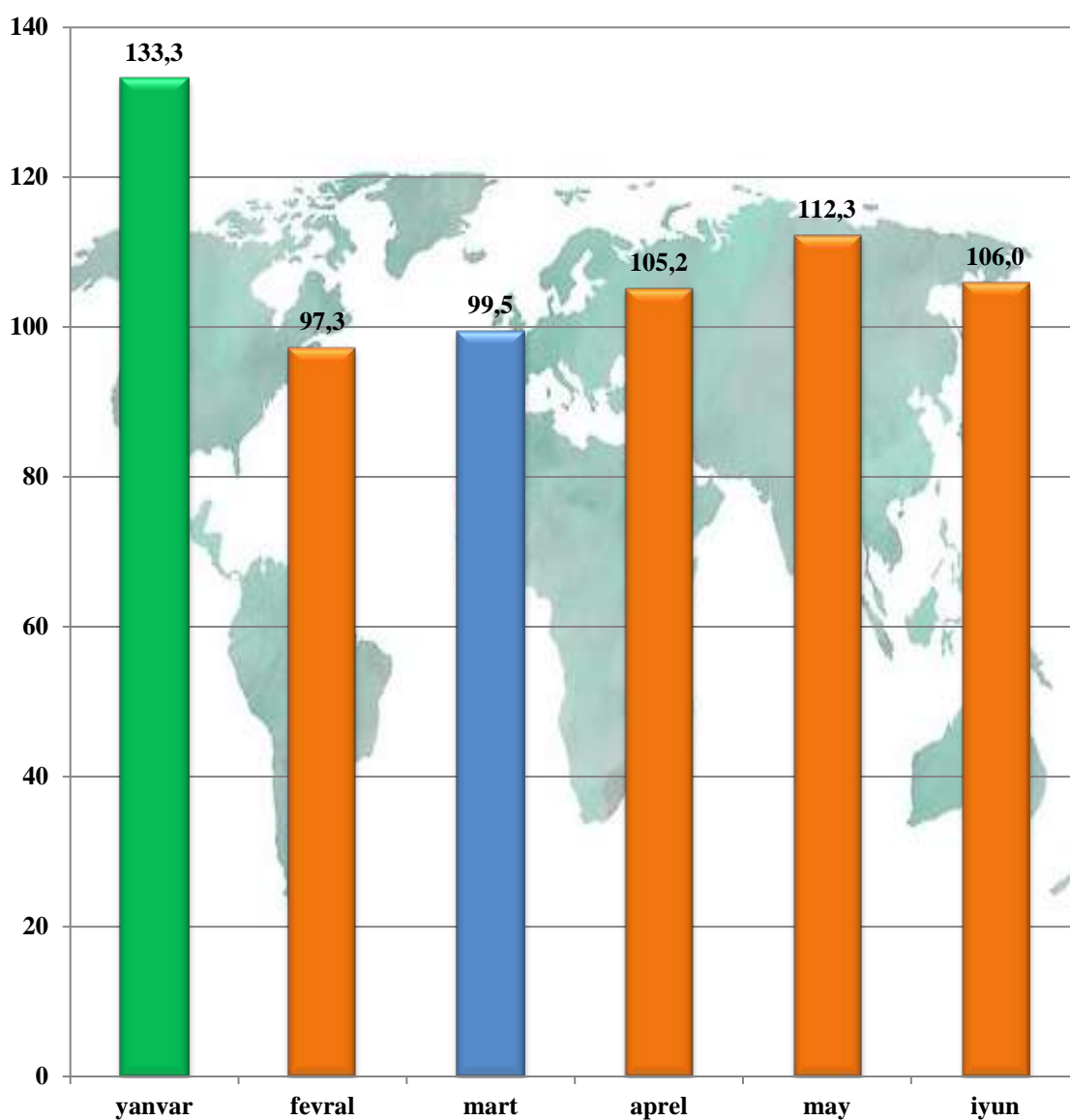
	2022 yil	2023 yil	2022 yil yanvar- iyunga nisbatan, foizda
Xizmatlar	5,8	10,4	177,7
Import tarkibi	420,7	506,5	120,4
Oziq-ovqat mahsulotlari va tirik hayvonlar	14,1	15,0	105,8
Ichimliklar va tamaki	0,2	0,1	23,2
Nooziq-ovqat xomashyo, yoqilg'idan tashqari	13,9	12,5	89,7
Mineral yoqilg'i, yog'lash moylari va shunga o'xshash materiallar	161,9	284,0	175,4
Hayvon va o'simliklar moylari (yog'lari), yog'lar va mumlar	0,6	0,6	112,5
Kimyoviy vositalar va boshqa toifalarga kiritilmagan shunga o'xshash mahsulotlar	43,7	48,1	110,1
Asosan material turiga qarab klassifikatsiyalangan sanoat	36,2	25,3	69,9
Mashinalar va transport asbob- uskunalar	135,7	113,0	83,2
Turli xil tayyor buyumlar	13,9	8,0	57,1
Xizmatlar	0,3	-	-

Viloyatimizda tashqi savdoni qo'llab-quvvatlash hamda MDH davlatlari bilan ushbu sohadagi hamkorlikni yanada mustahkamlash bo'yicha olib borilayotgan chora-tadbirlar natijasida 2023 yil yanvar-iyun oylarida tashqi savdo aylanmasida MDH davlatlarining ulushi 64,7 foizni tashkil etib, hamda tashqi savdo aylanmasi o'tgan yilning shu davriga nisbatan 145,1 foizni tashkil qiladi.

Tashqi iqtisodiy faoliyat

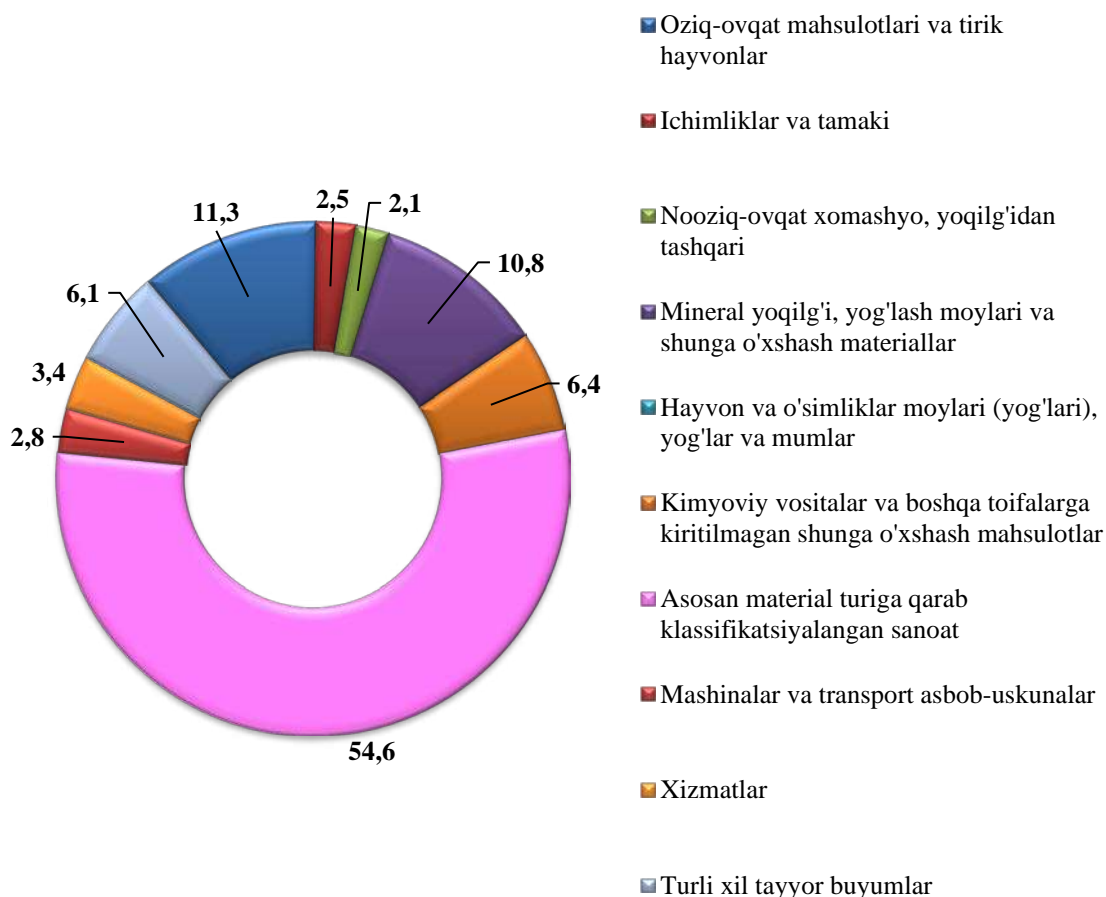
Boshqa xorijiy davlatlarning viloyatimiz tashqi savdo aylanmasidagi ulushi 2023 yil yanvar- iyun oylarida 35,3 foizni tashkil qilgan bo'lsa, o'tgan yilning ushbu davrida esa tashqi savdo aylanmasidagi ulushi 47,9 foizga etdi. O'tgan yilning mos davriga nisbatan 12,6 foizga kamaydi.

Tovar va xizmatlar eksportining o'sish sur'atlari dinamikasi
(2023 yil; o'tgan yilga nisbatan, foiz)



2023 yil yanvar-iyun oylarida eksport qilingan tovarlar va xizmatlar tarkibining tahlili shuni ko'rsatmoqdaki, tovarlar va xizmatlar tarkibida o'tgan yilning shu davriga nisbatan sezilarli o'zgarishlar qayd etildi.

2023 yil yanvar-iyun oylarida MDH amalga oshirilgan eksport tarkibi
(jamiga nisbatan foizda)



Xizmatlar eksporti hajmi 10,4 mln.AQSH dollarini yoki eksport hajmining 7,1 foizni tashkil etib, o'tgan yilning shu davriga nisbatan 79,3 foizga ko'payganligi kuzatildi. Xizmatlar eksporti tarkibining asosiy ulushi transport xizmatlari, turizm xizmatlari, telekommunikatsiya, kompyuter va axborot xizmatlari hamda moliyaviy xizmatlar hissasiga to'g'ri keladi.

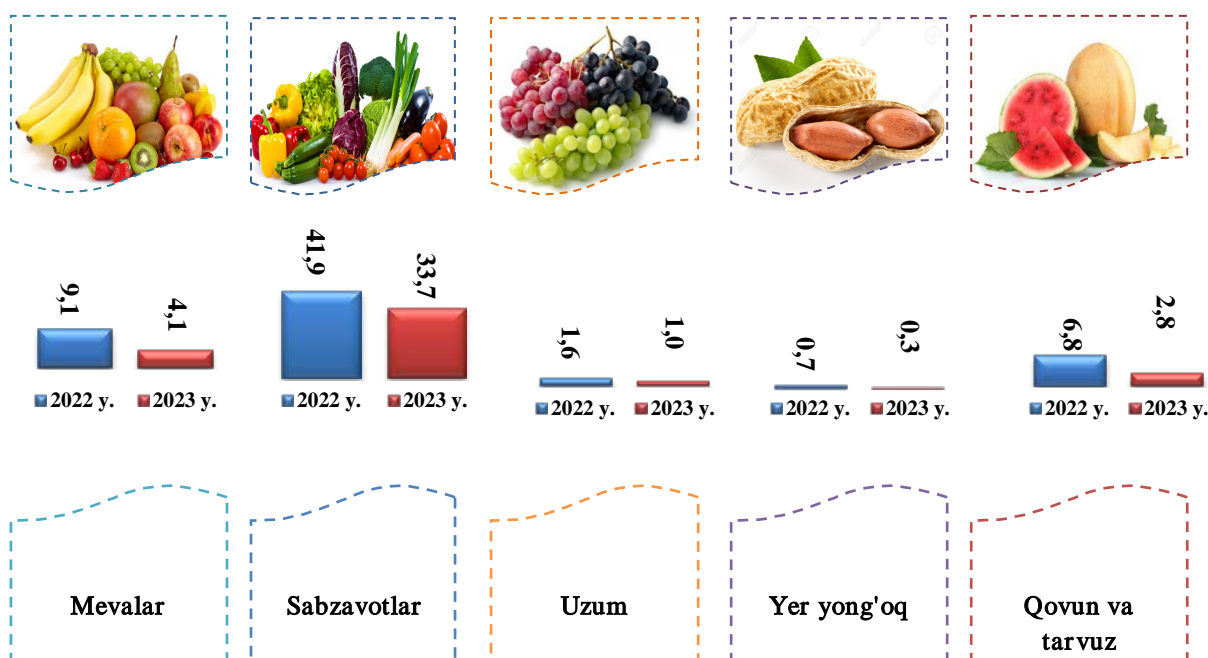
Meva-sabzavot mahsulotlari eksporti

2023 yil yanvar-iyun oylarida jami 37,8 ming tonnadan ziyod meva-sabzavot mahsulotlari 10,9 mln.AQSH dollariga eksport qilindi o'tgan yilning shu davriga nisbatan 61,5 foiz) tashkil qildi. Meva-sabzavot mahsulotlarining eksport tarkibiga qaralsa, 2023 yil yanvar-iyun oylarida 33,7 ming tonna sabzavotlar 8,7 mln.AQSH dollariga eksport qilingan.

Shuningdek, 4,1 ming tonna meva va rezavorlar 2,2 mln.AQSH dollariga eksport qilingan bo'lib, eksport hajmi o'tgan yilning mos davriga nisbatan 2,2 mln.AQSH dollariga kamaygan.

Shuni aytib o'tish joizki, mamlakatimizda eksport salohiyatini kengaytirish, yangi bozorlarni o'zlashtirish natijasida meva-sabzavot mahsulotlari, uzum, poliz, dukkakli ekinlar, shuningdek, quritilgan sabzavot va mevalarni eksport qilish hajmi oshib bormoqda. Jumladan, 2023 yilning yanvar-iyun oylarida meva-rezavorlar hamda sabzavotlar eksport hajmi 10,9 mln.AQSH dollariga yetdi (o'tgan yilning mos davriga nisbatan 38,5 foizga kamaydi).

Meva-sabzavot mahsulotlarining tarkibi yanvar-iyun oylari (ming t.)



**Viloyatda etishtirilgan meva va sabzavot mahsulotlarining asosiy bozorlari eksport
geografiyasi**

<i>Davlat nomi</i>	<i>2022 yil yanvar-iyun</i>			<i>2023 yil yanvar- iyun</i>		
	<i>ming tonna</i>	<i>mln AQSH dollari</i>	<i>ulushi , foiz</i>	<i>ming tonna</i>	<i>mln AQSH dollari</i>	<i>ulushi, foiz</i>
Qozog‘iston	39,8	11,3	63,5	31,0	5,6	51,3
Rossiya	3,7	3,4	19,1	5,8	3,2	29,3
Boshqa davlatlar	6,9	3,1	17,4	1,0	2,1	19,4

2023 yil yanvar-iyun oylarida import hajmi 506,5 mln.AQSH dollariga (o‘sish sur‘ati 120,4 foiz) teng bo‘ldi. Import tarkibida eng katta ulush mineral yoqilg‘i, yog‘lash moylari va shunga o‘xshash materiallar (56,1 foiz) va Mashinalar va transport asbob-uskunalar (22,3 foiz) guruhlariga hisobiga to‘g‘ri keladi.

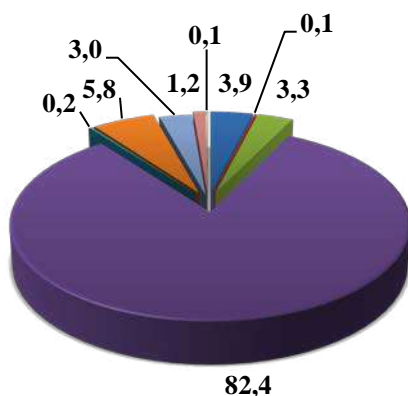
Import tarkibi

(2023 yil yanvar-iyun)

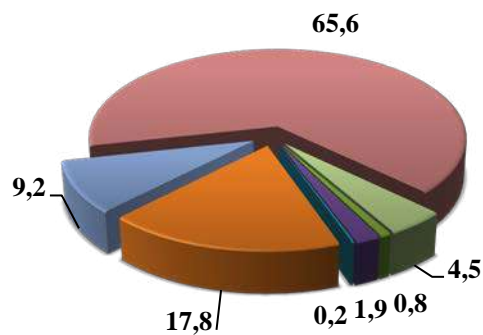
	<i>Mln.AQSH doll.</i>	<i>2022 yil yanvar- iyunga nisbatan, foizda</i>	<i>Jamiga nisbatan, foizda</i>
Import	506,5	120,4	100,0
Oziq-ovqat mahsulotlari va tirik hayvonlar	15,0	105,8	3,0
Ichimliklar va tamaki	0,1	23,2	-
Nooziq-ovqat xomashyo, yoqilg‘idan tashqari	12,5	89,7	2,5
Mineral yoqilg‘i, yog‘lash moylari va shunga o‘xshash materiallar	284,0	175,4	56,1
Hayvon va o‘simliklar moylari (yog‘lari), yog‘lar va mumlar	0,6	112,5	0,1
Kimyoviy vositalar va boshqa toifalarga kiritilmagan shunga o‘xshash mahsulotlar	48,1	110,1	9,5
Asosan material turiga qarab klassifikatsiyalangan sanoat	25,3	69,9	5,0
Mashinalar va transport asbob-uskunalar	113,0	83,2	22,3
Turli xil tayyor buyumlar	8,0	57,1	1,5

2023 yil yanvar-iyun oylarida MDH va boshqa xorij davlatlari bilan amalga oshirilgan import tarkibi, (foizda)

MDH davlatlari



Boshqa xorij davlatlari



- Oziq-ovqat mahsulotlari va tirik hayvonlar
- Ichimliklar va tamaki
- Nooziq-ovqat xomashyo, yoqilg'idan tashqari
- Mineral yoqilg'i, yog'lash moylari va shunga o'xshash materiallar
- Hayvon va o'simliklar moylari (yog'lari), yog'lar va mumlar
- Kimyoviy vositalar va boshqa toifalarga kiritilmagan shunga o'xshash mahsulotlar
- Asosan material turiga qarab klassifikatsiyalangan sanoat
- Mashinalar va transport asbob-uskunalar
- Turli xil tayyor buyumlar
- Xizmatlar
- Boshqalar

MDH va boshqa davlatlar bilan amalga oshirilgan import tarkibi

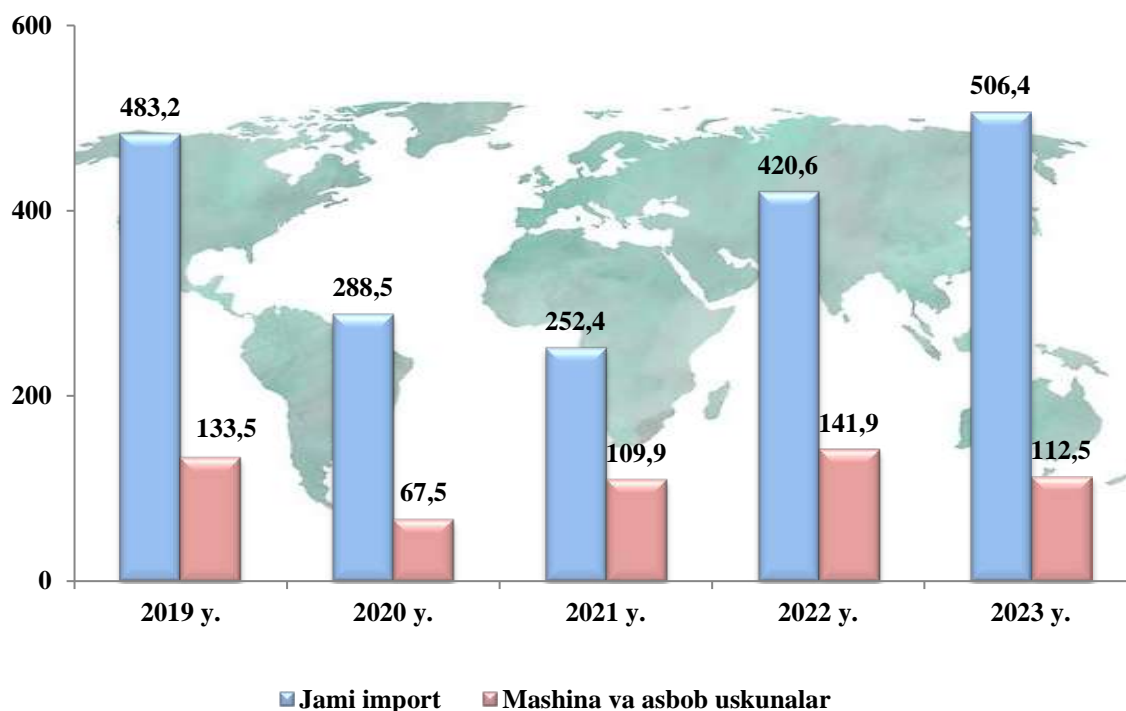
(2023 yil yanvar-iyun)

	<i>MDH davlatlari</i>		<i>Boshqa davlatlar</i>	
	<i>mln AQSH doll.</i>	<i>Jamiga nisbatan, foizda</i>	<i>mln AQSH doll.</i>	<i>Jamiga nisbatan, foizda</i>
Import	340,5	100,0	165,9	100,0
Oziq-ovqat mahsulotlari va tirik hayvonlar	13,4	3,9	-	-
Ichimliklar va tamaki	0,5	0,1	-	-
Nooziq-ovqat xomashyo, yoqilg'idan tashqari	11,1	3,3	1,4	0,8
Mineral yoqilg'i, yog'lash moylari va shunga o'xshash materiallar	280,7	82,4	3,2	1,9
Hayvon va o'simliklar moylari (yog'lari), yog'lar va mumlar	0,6	0,2	0,3	0,2
Kimyoviy vositalar va boshqa toifalarga kiritilmagan shunga o'xshash mahsulotlar	19,8	5,8	29,5	17,8
Sanoat tovarlar	9,9	3,0	15,4	9,2
Mashinalar va transport asbob-uskunalar	4,1	1,2	108,9	65,6
Turli xil tayyor buyumlar	0,4	0,1	7,5	4,5

2023 yil yanvar-iyun oylarida viloyatimizga 63 dan ortiq xorijiy davlatlardan tovar va xizmatlar importi amalga oshirilgan. Shulardan 7 ta eng yirik bo'lgan Turkmaniston, Rossiya Federatsiyasi, Turkiya, Xitoy Xalq Respublikasi, Germaniya, Qozog'iston va Eron hamkor davlatlaridan jami import hajmi 460,5 mln.AQSH.dollariga teng. Bu esa umumiy import hajmining 90,9 foizni tashkil qiladi.

Mashina va uskunalar importi dinamikasi

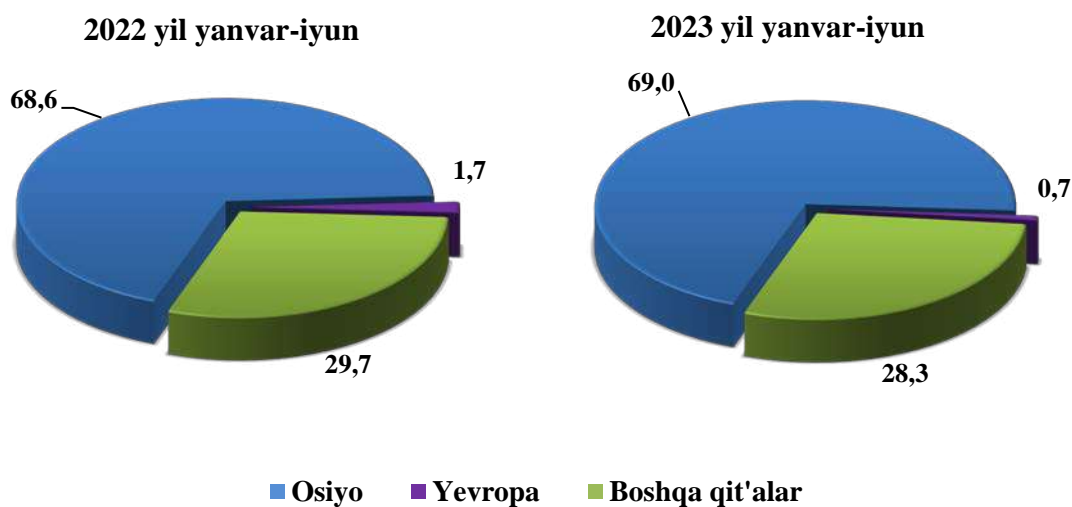
(yanvar-iyun oylari; mln.AQSH dollari)



Mashina va asbob uskunalar importining ortib borishi to'g'ridan to'g'ri investitsiyalarning o'zlashtirilishi, ishlab chiqarish quvvatlarini tashkil qilinishi va modernizatsiya qilinishida o'z aksini topadi.

Tashqi savdo aylanmasining qit'alar bo'yicha tarkibi

(umumiy hajmga nisbatan, foiz hisobida)



Statistik ko'rsatkichlarga izohlar

Tovar – har qanday ko'chma mulk, shu jumladan valyuta va valyuta qimmatliklari, elektr, issiqlik va boshqa energiya turlari, transport vositalari (yo'lovchilar va tovarlar tashish uchun ishlatiladigan transport vositalari, shu jumladan konteynerlar va boshqa transport uskunalari bundan mustasno), intellektual mulk ob'ektlari.

Tovarlar eksporti – agar qonunchilikda boshqa tartib ko'zda tutilmagan bo'lsa, tovarlarni O'zbekiston Respublikasi bojxona chegarasidan qaytarib olib kirish majburiyatisiz olib chiqish.

Reeksport – xorijiy tovarlar bojxona hududidan olib chiqiladigan bojxona rejimi.

Tovarlar importi – tovarlarni O'zbekiston Respublikasi bojxona chegarasidan qaytarib olib chiqish majburiyatisiz olib kirish.

Reimport – bojxona hududidan eksport rejimida olib chiqilgan O'zbekiston Respublikasi tovarlari O'zbekiston Respublikasining Bojxona kodeksida ko'rsatilgan muddatda (olib chiqilgan paytdan boshlab o'n yil ichida) qaytarib olib kiriladigan rejim.

Tashqi savdo aylanmasi – mamlakatning muayyan davrdagi eksport va import qiymatlari summasi.

Tovarlar kelib chiqqan mamlakat – tovar to'liq ishlab chiqarilgan yoki etarli darajada qayta ishlov berilgan mamlakat (tovar etarli darajada qayta ishlov berilgan mamlakat “Bojxona tarifi to'g'risida”gi O'zbekiston Respublikasi qonunining 26 - moddasiga asosan aniqlanadi).

Tovarlarning belgilangan manzili – yuklab jo'natish paytida tovar etkazib berilishi belgilangan mamlakat sifatida ma'lum bo'lgan mamlakat.

Tovarlarning statistik qiymati – shartnoma valyutasidan qat'iy nazar yagona bazisga keltirilgan shartnoma bo'yicha tovarlar qiymati.

SIF (qiymat, sug'urtalash, fraxt) – tovarlarni sotish sharti bo'lib, unga ko'ra tovar narxiga uning qiymati va tovarni sug'urtalash hamda import qiluvchi mamlakat portigacha etkazib berish xarajatlari kiritiladi.

SIP (fraxtG'tashish va sug'urtalash) – tovarlarni sotish sharti bo'lib, unga ko'ra tovar narxiga uning qiymati va tovarni sug'urtalash hamda import qiluvchi mamlakatning chegarasidagi belgilangan joygacha etkazib berish xarajatlari kiritiladi.

FOB (bortda erkin) – tovarni sotish sharti bo'lib, unga ko'ra tovar narxiga uning qiymati va tovarni kema bortigacha etkazib berish va yuklash xarajatlari kiritiladi.

DAF (chegaragacha etkazib berish) – tovarni sotish sharti bo'lib, unga ko'ra tovar narxiga uning qiymati va tovarni belgilangan joygacha yoki eksport qiluvchi mamlakat chegarasidagi joygacha yoxud qo'shni mamlakat chegarasigacha etkazib berish xarajatlari kiritiladi.

Xizmatlar (ishlar) eksporti — O'zbekiston Respublikasining rezidentlari tomonidan norezidentlarga, iqtisodiy geografik joylashuvidan qat'i nazar, ko'rsatilgan xizmatlar (bajarilgan ishlar).

Xizmatlar (ishlar) importi — norezidentlar tomonidan O'zbekiston Respublikasi rezidentlariga, iqtisodiy geografik joylashuvidan qat'i nazar, ko'rsatilgan xizmatlar (bajarilgan ishlar).

IX. KICHIK TADBIRKORLIK

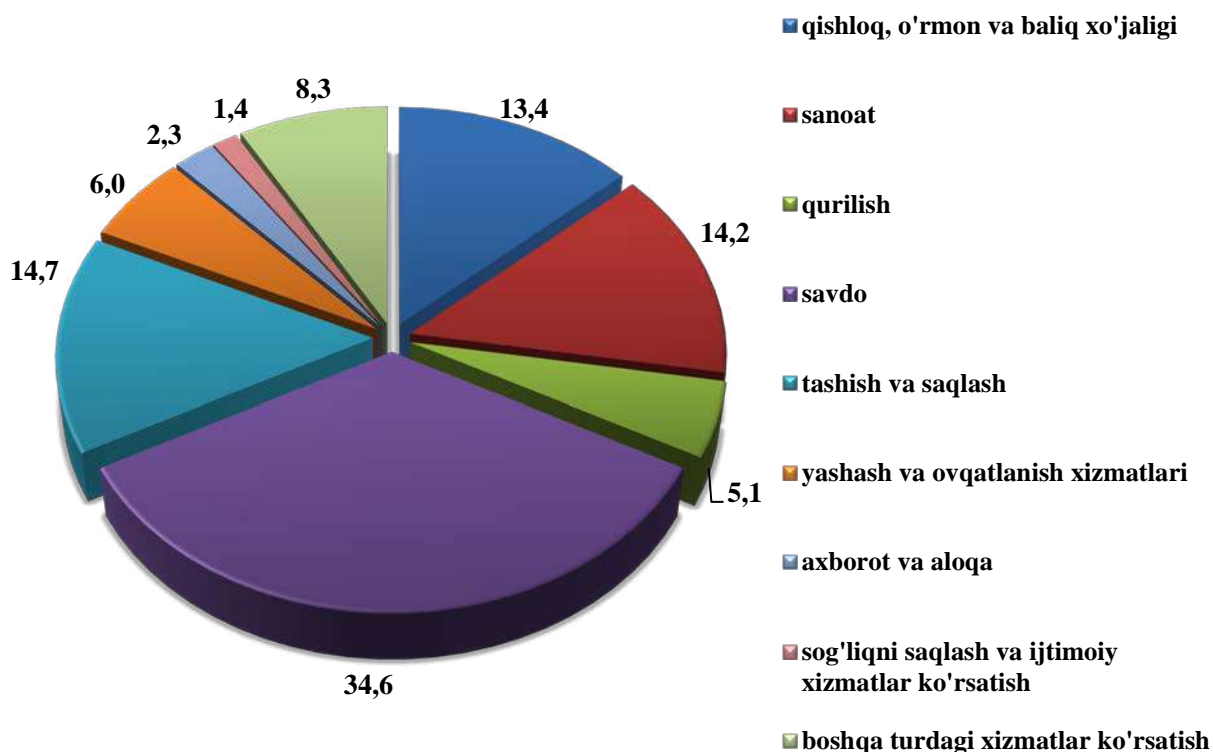
2023 yil 1 iyul holatiga ro'yxatga olingan jami kichik tadbirkorlik (biznes) sub'ektlari (dehqon va fermer xo'jaliklarisiz) ning soni 34 726 tani tashkil qildi, bu o'tgan yilning shu davriga nisbatan 112,6 foizga o'sgan.

2023 yil yanvar-iyun oylarida 3 126 ta kichik korxona va mikrofirmalar (fermer va dehqon xo'jaliklarisiz) tashkil qilindi, bu o'tgan yilning shu davriga nisbatan 129,3 foizni tashkil etdi.

Eng ko'p kichik korxona va mikrofirmalar savdo (34,6 foiz), sanoat (14,2 foiz), qurilish (5,1 foiz), qishloq, o'rmon va baliqchilik xo'jaligi (13,4 foiz), yashash va ovqatlanish (6,0 foiz) va boshqa tarmoqlarda tashkil etilgan.

2023 yil yanvar-iyun oylarida iqtisodiy faoliyat turlari bo'yicha yangi tashkil etilgan kichik korxona va mikrofirmalarning ulushi

(foizda)

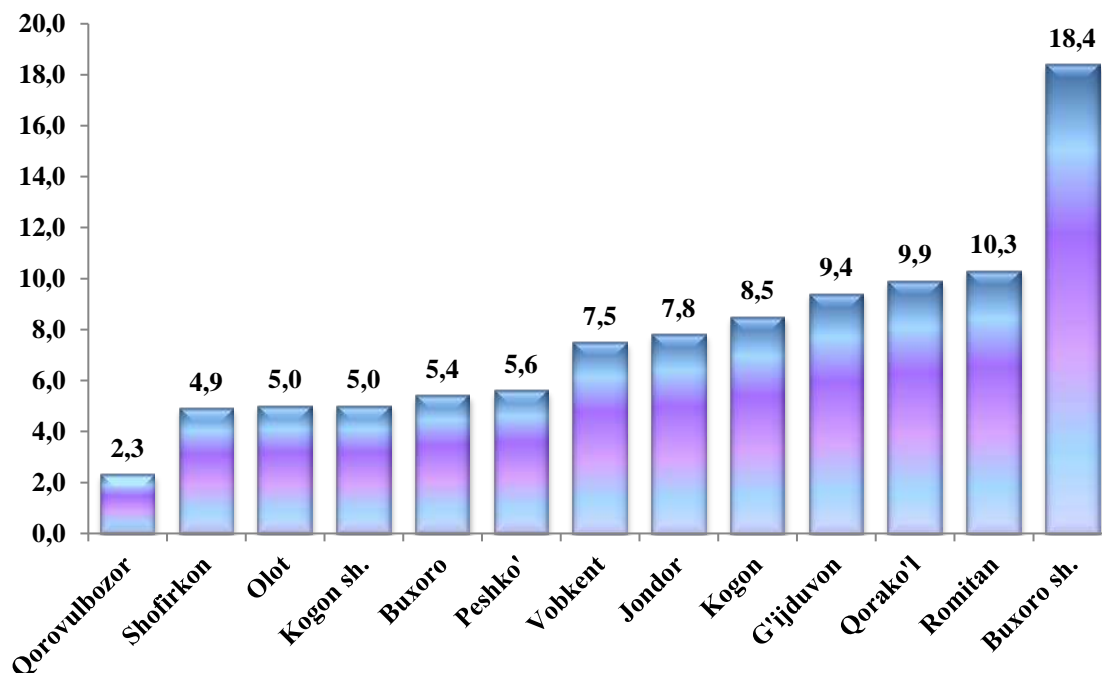


**Hududlar bo'yicha yangi tashkil topgan kichik korxona
va mikrofirmalar, birlikda**

	<i>yanvar-iyun 2022 yil</i>	<i>yanvar-iyun 2023 yil</i>
Buxoro viloyati	2 417	3 126
Buxoro sh.	577	576
Kogon sh.	90	155
<i>tumanlar</i>		
Buxoro	205	170
Vobkent	147	234
Jondor	201	245
Kogon	177	266
Olot	83	155
Peshko'	104	176
Romitan	243	323
Shofirkon	140	152
Qorako'l	128	309
Qorovulbozor	59	71
G'ijduvon	263	294

2023 yil yanvar-iyun oylarida yangi tashkil topgan kichik korxona va mikrofirmalar hududlar bo'yicha eng ko'p Buxoro shahri (576 ta), G'ijduvon (294 ta), hamda Romitan (323 ta), Buxoro (170 ta), Jondor (245 ta), tumanlarida tashkil etildi. Kogon, Jondor, Vobkent tumanlarida bu ko'rsatkich o'rta darajani tashkil etgan. Eng past ko'satkichni Qorovulbozor (71 ta) tumanida tashkil etilgan.

**2023 yil yanvar-iyun oylarida yangi tashkil topgan kichik korxona va
mikrofimalarning hududlar bo'yicha ulushi, foiz hisobida**



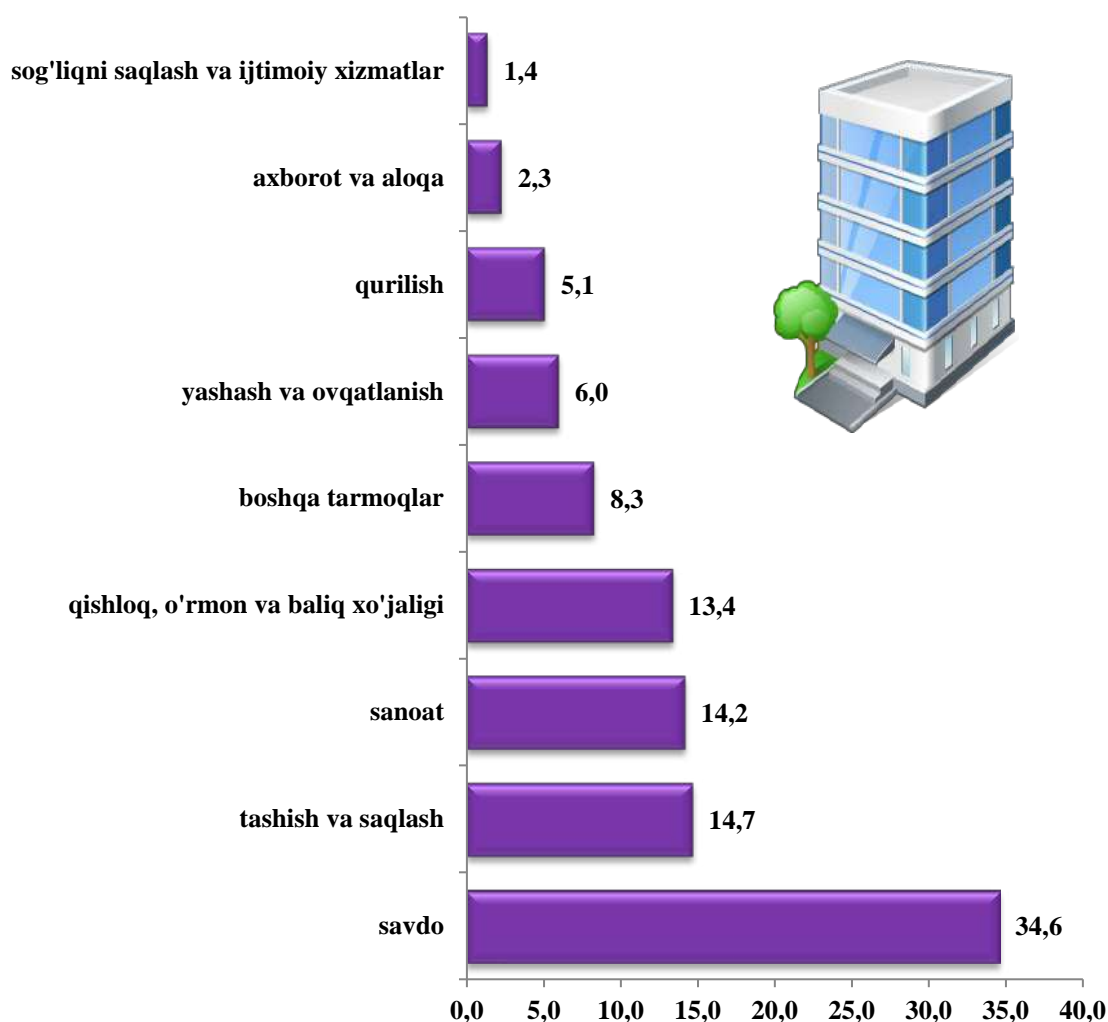
2023 yil yanvar-iyun holatiga hududlar bo'yicha yangi tashkil topgan kichik korxona va mikrofimalarning jami miqdoridan eng ko'p ulush Buxoro shahriga 18,4 foiz, Qorako'l tumani 9,9 foiz, Romitan tumani 10,3 foiz, Kogon tumani 8,5 foiz, Jondor tumani 7,8 foiz, G'ijduvon tumani 9,4 foiz, Vobkent tumani 7,5 foiz, Kogon shahri 5,0 foiz, eng past ko'rsatkich Qorovulbozor tumanida 2,3 foizni tashkil etdi.

**Iqtisodiy faoliyat turlari bo'yicha yangi tashkil topgan
kichik korxona va mikrofimalar, birlikda**

	yanvar-iyun 2022 yil	yanvar- iyun 2023 yil
Jami	2 417	3 126
Qishloq, o'rmon va baliqchilik xo'jaligi	344	419
Sanoat	408	445
Qurilish	141	159
Savdo	750	1 080
Tashish va saqlash	305	460

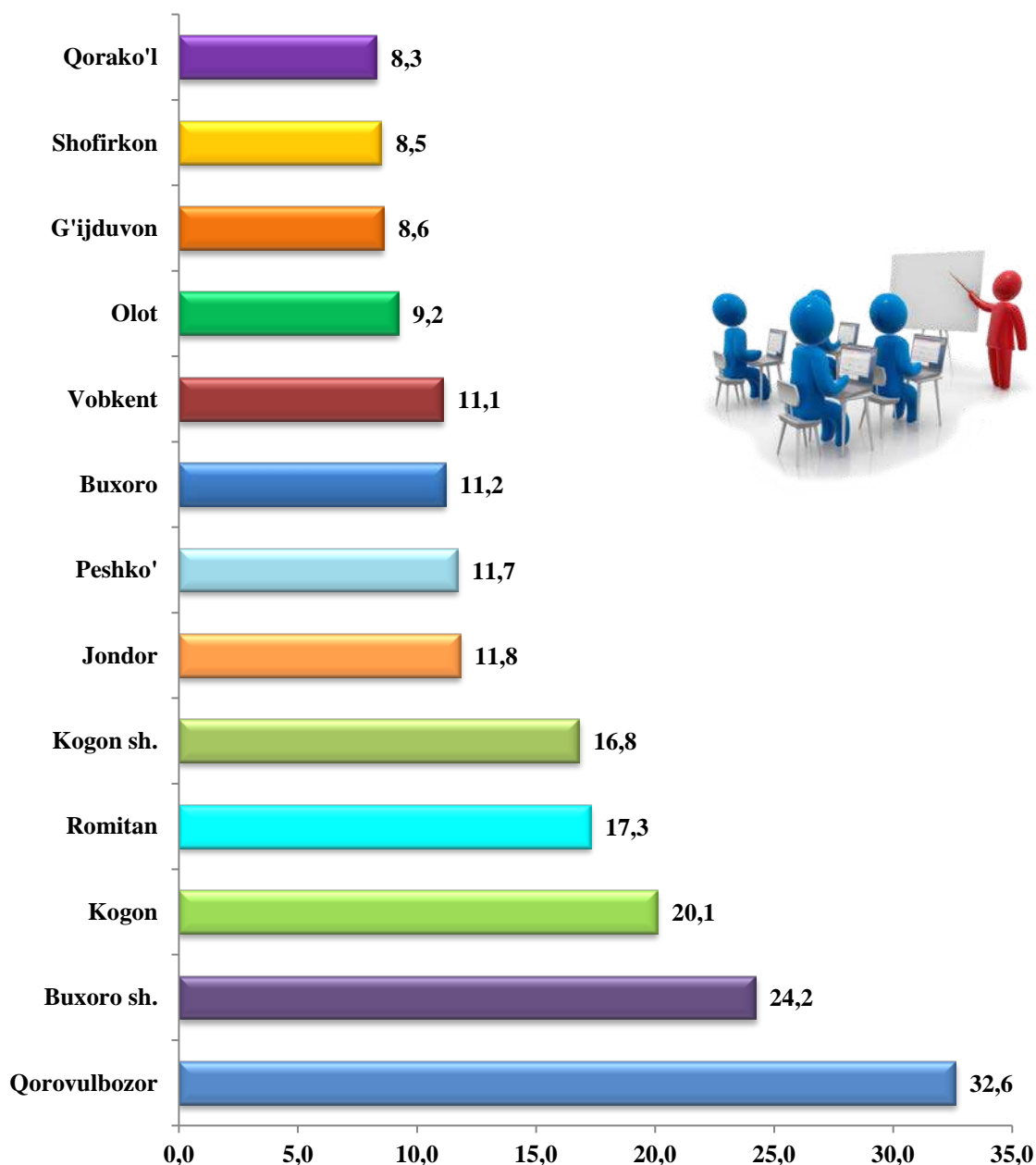
	<i>yanvar-iyun 2022 yil</i>	<i>yanvar- iyun 2023 yil</i>
Yashash va ovqatlanish bo'yicha xizmatlar	163	187
Axborot va aloqa	40	71
Sog'liqni saqlash va ijtimoiy xizmatlar ko'rsatish	58	44
Boshqa turdagi xizmatlar	208	261

Yangi tashkil topgan kichik korxona va mikrofirmalarning iqtisodiy faoliyat turlari bo'yicha ulushi (foiz hisobida)



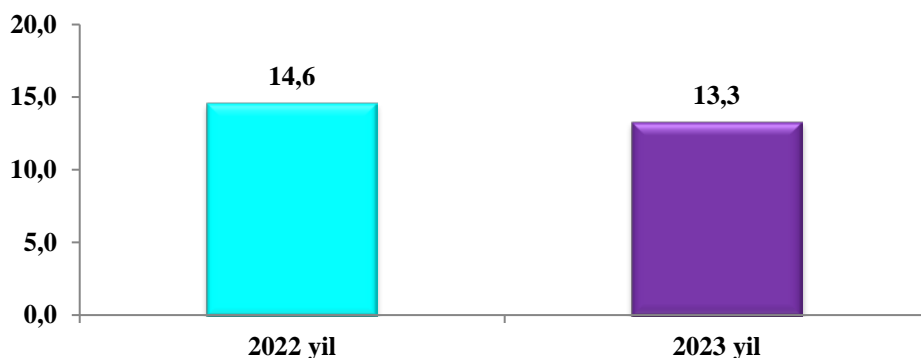
2023 yil 1 iyul holatida kichik tadbirkorlik sub'ektlarining soni (har 1000 aholiga, birlikda) hududlar bo'yicha eng ko'p ko'rsatkich Qorovulbozor tumanida 32,6 birlikda, Buxoro shahrida 24,2 birlikda, Kogon tumanida 20,1 birlikda, Romitan tumanida 17,3 birlikda, Buxoro tumanida 11,2 birlikda va Peshko' tumanida 11,7 birlikda bo'lib, o'rtacha ko'rsatkich 11,8-9,2 birlik oralig'ida Jondor, Kogon shahar, Shofirkon va Olot tumanlarida aniqlandi. Qorako'l tumanida 8,3 birlikda ushbu ko'rsatkich past bo'lib qolmoqda.

2023 yil 1 iyul holatida hududlar bo'yicha kichik tadbirkorlik sub'ektlarining soni
(har 1000 aholiga, birlikda)



Agar, 2022 yil yanvar-iyun oylarida kichik tadbirkorlik sub'ektlarining soni (har 1000 aholiga, birlikda) 14,6 birlikni tashkil etgan bo'lsa, 2023 yil yanvar-iyun oylarida bu ko'rsatkich 13,3 birlikka etdi va 2022 yilning shu davriga nisbatan 1,3 birlik past.

Yanvar-iyun oylarida kichik tadbirkorlik sub'ektlarining soni
(har 1000 aholiga, birlikda;)



2023 yil yanvar-iyun oylarida kichik tadbirkorlik (biznes) sub'ektlari tomonidan:

-sanoat mahsuloti ishlab chiqarish hajmi 5377,4 mlrd. so'mni (jami sanoat ishlab chiqarishining 36,6 foizi) yoki 2022 yil yanvar-iyunga nisbatan fizik hajm indeksi 99,5 foizni tashkil qildi;

- 13 779,9 mlrd. so'mlik qishloq, o'rmon va baliqchilik xo'jaliklarining ishlab chiqarilgan (ko'rsatilgan xizmatlar) tashkil qilib, o'sish sur'ati 103,8 foizni (qishloq, o'rmon va baliqchilik xo'jaliklari yalpi mahsulotining 98,8 foizi) tashkil qildi;

- 6 928,2 mlrd. so'mlik investitsiyalar (umumiy investitsiyalar hajmining 56,2 foizi) o'zlashtirildi va 2022 yil yanvar-iyunga nisbatan o'sish sur'ati 126,8 foizini tashkil qildi;

- 4 057,5 mlrd. so'mlik qurilish ishlari (qurilish ishlari umumiy hajmining 85,9 foizi) bajarildi va 2022 yil yanvar-iyunga nisbatan o'sish sur'ati 106,1 foizni tashkil qildi;

-avtomobil transporti yuk aylanmasining 102,6 foizni (viloyat jami avtomobil transporti yuk aylanmasining 74,5 foizi), yo'lovchi aylanmasining esa 101,4 foizni (umumiy yo'lovchi aylanmasining 98,1 foizi) tashkil qildi;

- 5 350,0 mlrd. so'mlik xizmatlar ko'rsatilib (jami xizmatlar hajmining 59,6 foizi) 2022 yil yanvar-iyunga nisbatan o'sish sur'ati 106,5 foizini tashkil qildi;

-chakana tovar aylanmasi umumiy hajmining 91,9 foizi yoki 6 791,4 mlrd. soʻmi (oʻsish surʼati 101,5 foizni tashkil qildi) shakllantirildi.

- 66,2 mln.AQSH dollari (umumiy eksport hajmining 45,1 foizi) miqdorida mahsulotlar (tovar va xizmatlar) eksport qilindi, bu esa 2022 yilning mos davriga nisbatan 19,1 mln.AQSH dollarga yoki 22,4 foizga kamaydi, mos ravishda 203,1 mln. AQSH dollari (umumiy import hajmining 40,1 foizi) miqdorida mahsulotlar (tovar va xizmatlar) import qilindi, bu esa 2022 yilning mos davriga nisbatan – 50,0 mln.AQSH dollarga kamaydi.

**Yanvar-iyun oylarida kichik tadbirkorlikning
asosiy koʻrsatkichlari**

	<i>Oʻlchov birligi</i>	<i>2022 yil</i>	<i>2023 yil</i>	<i>(+-)</i>
Faoliyat yuritayotgan kichik korxona va mikrofirmalar soni	birlik	28 549	27 024	-1 555
Yangi tashkil etilgan kichik korxona va mikrofirmalar	birlik	2 417	3 126	709
YAHM	foiz	72,2	71,3	0,9
Sanoat	foiz	37,5	36,6	-0,9
Qishloq, oʻrmon va baliqchilik xoʻjaligi	foiz	99,0	98,8	-0,2
Investitsiya	foiz	41,7	56,2	14,5
Qurilish	foiz	84,9	85,9	1,0
Savdo	foiz	93,3	91,9	-1,4
Xizmatlar	foiz	61,0	59,6	-1,4
Yuk tashish	foiz	90,6	90,7	0,1
Yuk aylanmasi	foiz	75,6	74,5	-1,1
Yoʻlovchi tashish	foiz	97,0	97,1	0,1
Yoʻlovchi aylanmasi	foiz	97,9	98,1	0,2
Eksport	foiz	61,6	45,1	-16,5
Import	foiz	60,2	40,1	-20,1

**2023 yil yanvar-iyun oylarida iqtisodiyot tarmoqlarida
kichik tadbirkorlik ulushining tuzilishi**



**2023 yil yanvar-iyun oylarida kichik tadbirkorlik sub'ektlari mahsuloti (ishlar,
xizmatlar) umumiy hajmidagi xususiy tadbirkorlikning
(fuqarolar mulki) ulushi**

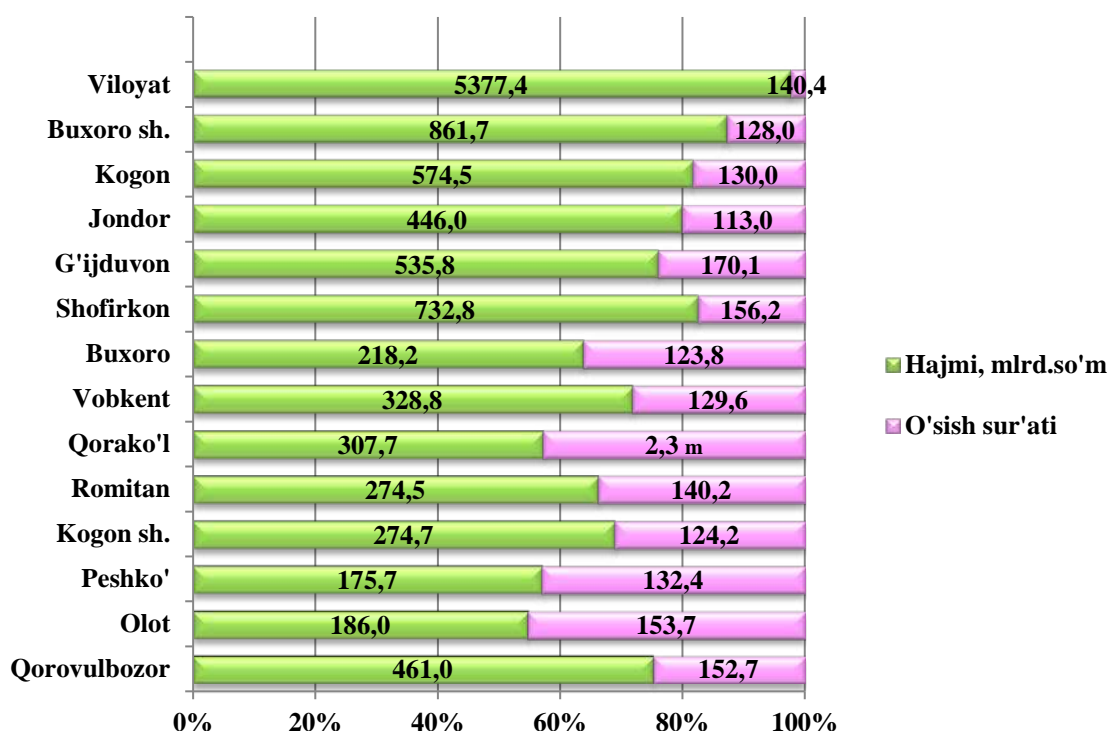
	<i>Kichik tadbirkorlik sub'ektlari mahsuloti (ish, xizmat) hajmi, mlrd.so'm</i>	<i>Kichik tadbirkorlik sub'ektlari mahsuloti (ish, xizmat) hajmida xususiy sektor ulushi, foizda</i>
Qishloq, o'rmon va baliqchilik xo'jaligi	13 779,9	100,0
Sanoat	5 377,4	99,6
Qurilish	4 057,5	37,0
Chakana savdo	6 791,4	91,9

Kichik tadbirkorlikning asosiy iqtisodiy ko'rsatkichlardagi ulushi

(umumiy hajmiga nisbatan mlrd. so'mda)

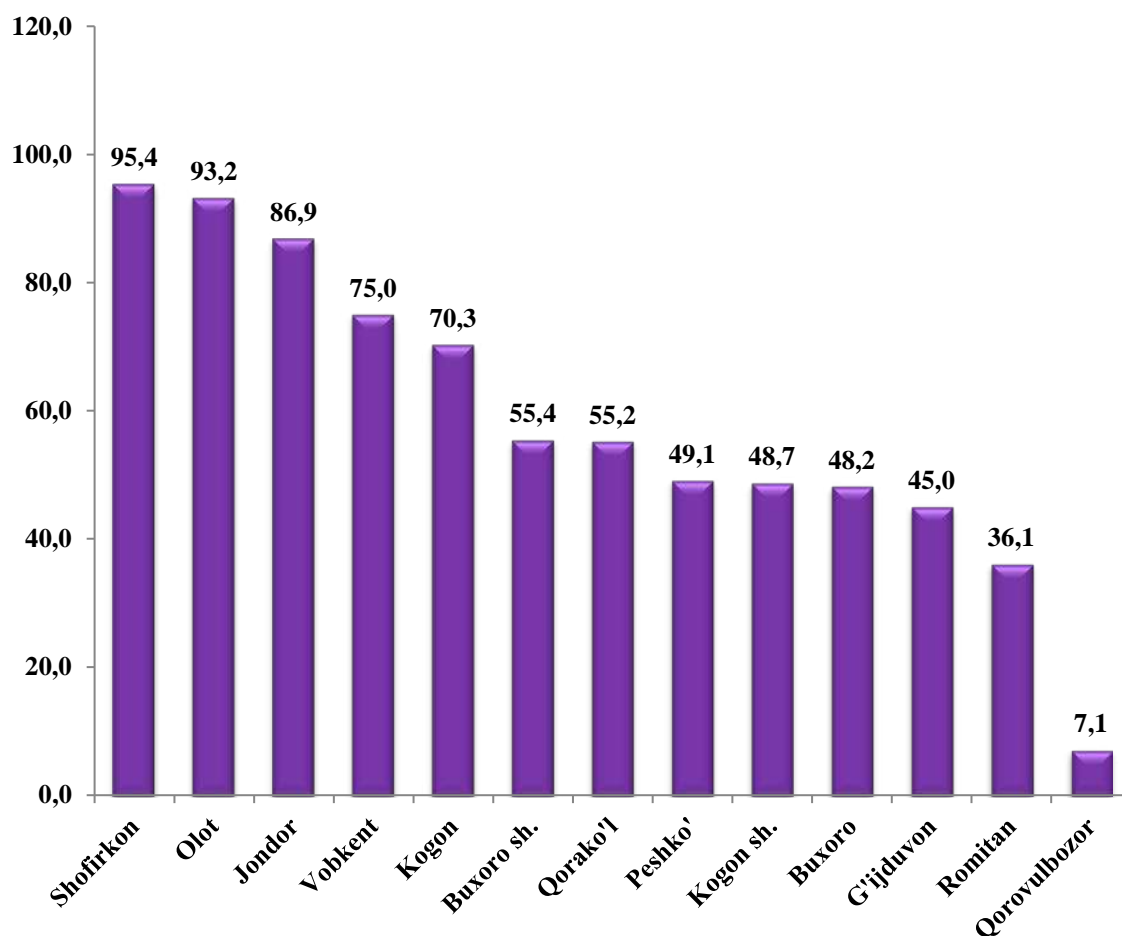
Hududlar bo'yicha eng ko'proq sanoat mahsulotlari ishlab chiqarish hajmi Buxoro shahri (861,7 mlrd.so'm), Shofirkon tumani (732,8 mlrd.so'm), Kogon tumani (574,5 mlrd.so'm) va G'ijduvon tumani (535,8 mlrd.so'm) hissasiga to'g'ri keladi. Olot tumani (186,0 mlrd.so'm) va Peshko' tumanlarida (175,7 mlrd.so'm) ushbu sanoat mahsulotlari ishlab chiqarish hajmi past bo'lib qolmoqda.

2023 yil yanvar-iyun oylarida hududlar bo'yicha kichik tadbirkorlik (biznes)da sanoat mahsuloti ishlab chiqarish hajmi va o'sish sur'ati



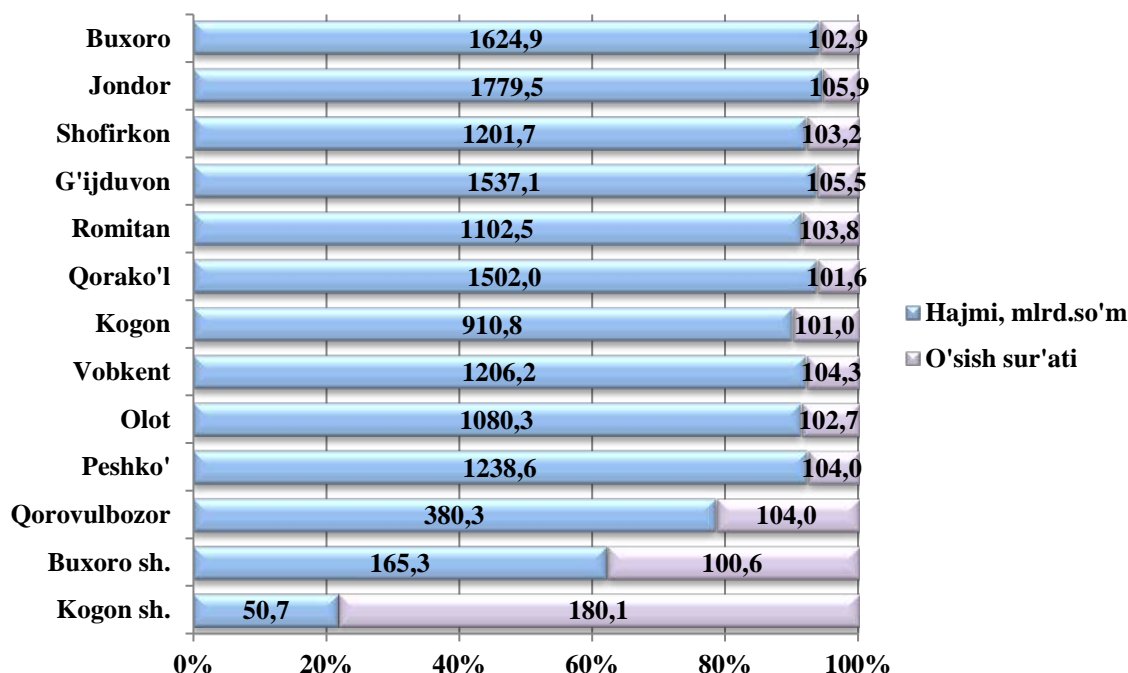
Hududlar kesimida kichik tadbirkorlikning jami sanoat mahsulotidagi eng yuqori ulushi Shofirkon (95,4 foiz), Olot (93,2 foiz), Jondor (86,9 foiz), Vobkent (75,0 foiz), Kogon (70,3 foiz) tumanlari va Buxoro shahri (55,4 foiz) hissasiga to'g'ri keldi. Shu bilan birga Romitan (36,1 foiz) va Qorovulbozor (7,1 foiz) tumanlarida kichik tadbirkorlikning ulushi pastligi kuzatildi.

**2023 yil yanvar-iyun holatiga jami sanoat mahsulotidagi
kichik tadbirkorlikning hududlar bo'yicha ulushi, foiz**



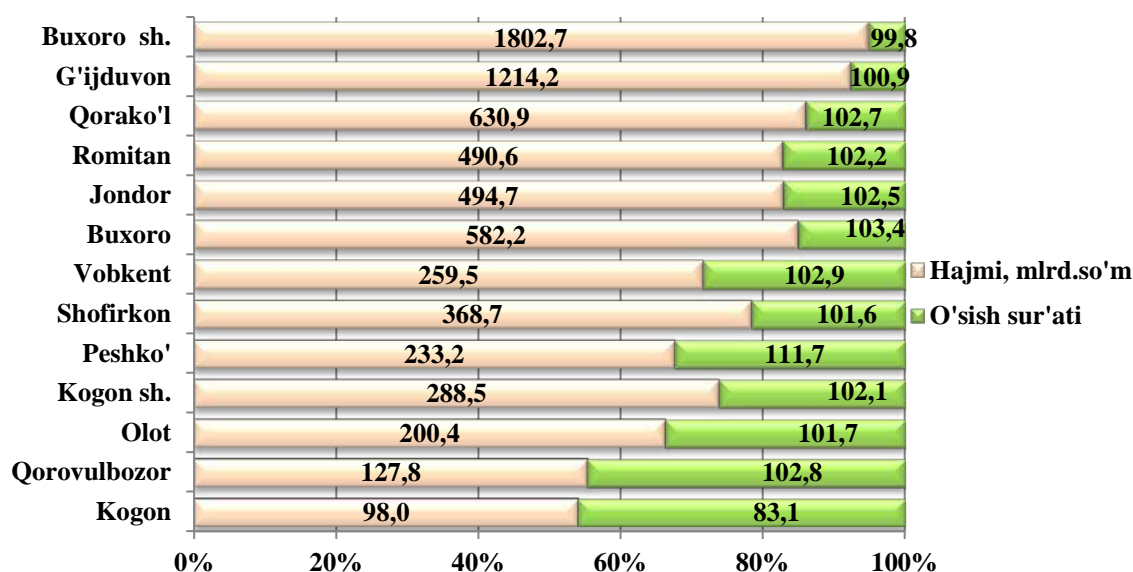
Hududlar bo'yicha ko'proq qishloq, o'rmon va baliqchilik xo'jaligi hajmi Jondor (1 779,5 mlrd.so'm), Buxoro (1 624,9 mlrd.so'm), G'ijduvon (1 537,1 mlrd.so'm), Qorako'l (1 502,0 mlrd.so'm) va Peshko' (1 238,6 mlrd.so'm) tumanlari hissasiga to'g'ri keladi. Kogon (50,7 mlrd.so'm) va Buxoro shaharlarida (165,3 mlrd.so'm) va Qorovulbozor tumanida (380,3 mlrd.so'm) qishloq, o'rmon va baliqchilik xo'jaligi hajmi past bo'lib qolmoqda.

2023 yil yanvar-iyun oylarida hududlar bo'yicha kichik tadbirkorlik (biznes)da qishloq, o'rmon va baliqchilik xo'jaligi hajmi va o'sish sur'ati



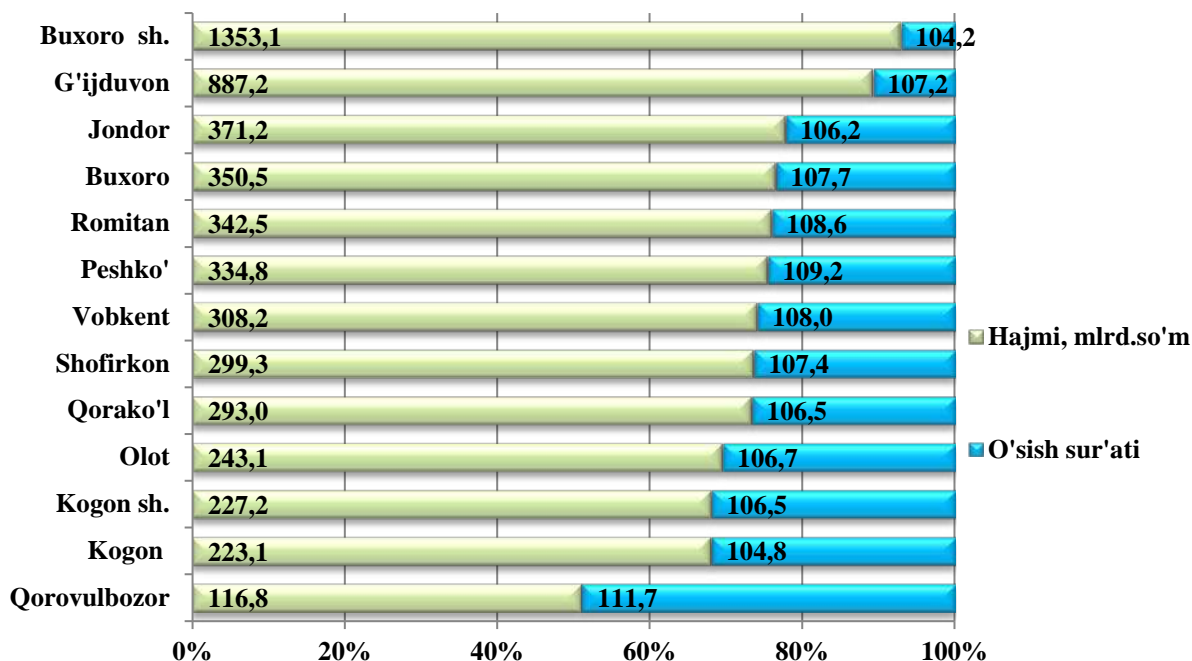
Hududlar bo'yicha ko'proq chakana tovar aylanmasi hajmi Buxoro shahri (1 802,7 mlrd.so'm), G'ijduvon (1 214,2 mlrd.so'm), Qorako'l (630,9 mlrd.so'm) va Buxoro (582,2 mlrd.so'm) tumanlari hissasiga to'g'ri keladi. Olot tumani (200,4 mlrd.so'm), Qorovulbozor (127,8 mlrd.so'm), Kogon (98,0 mlrd.so'm) tumanida chakana tovar aylanmasi hajmi past bo'lib qolmoqda.

2023 yil yanvar-iyun oylarida hududlar bo'yicha kichik tadbirkorlik (biznes)da chakana tovar aylanmasi hajmi va o'sish sur'ati



Shahar va tumanlar bo'yicha ko'proq xizmatlar hajmi Buxoro shahri (1353,1 mlrd.so'm), G'ijduvon (887,2 mlrd.so'm), Jondor (371,2 mlrd.so'm), Buxoro (350,5 mlrd.so'm), Romitan (342,5 mlrd.so'm) va Peshko' (334,8 mlrd.so'm) tumanlari hissasiga to'g'ri keladi.

2023 yil yanvar-iyun oylarida hududlar bo'yicha kichik tadbirkorlik (biznes)da xizmatlar hajmi va o'sish sur'ati



2023 yil yanvar-iyun oylarida kichik tadbirkorlikning iqtisodiy tarmoqlardagi hududlar bo'yicha ulushi, foizda

	Sanoat	Qishloq, o'rmon va baliqchilik xo'jaligi	Investitsiya	Qurilish	Chakana savdo	Xizmatlar
Buxoro viloyati	36,6	98,8	56,2	85,9	91,9	59,6
Buxoro sh.	55,4	98,9	59,0	83,0	84,6	37,1
Kogon sh.	48,7	99,0	70,6	65,2	98,2	70,2
tumanlar						
Buxoro	48,2	99,8	56,8	97,3	99,6	79,8

	<i>Sanoat</i>	<i>Qishloq, o‘rmon va baliqchilik xo‘jaligi</i>	<i>Investitsiya</i>	<i>Qurilish</i>	<i>Chakana savdo</i>	<i>Xizmatlar</i>
Vobkent	75,0	99,9	83,1	100,0	98,7	56,6
Jondor	86,9	99,7	81,3	100,0	99,0	78,4
Kogon	70,3	96,0	53,6	99,1	47,2	75,6
Olot	93,2	99,9	41,6	73,4	98,2	85,1
Peshko‘	49,1	98,8	92,3	100,0	72,9	71,2
Romitan	36,1	96,6	15,6	65,6	99,3	71,2
Shofirkon	95,4	99,6	73,7	95,4	99,0	77,8
Qorako‘l	55,2	98,8	87,4	97,9	99,1	77,2
Qorovulbozor	7,1	94,1	48,4	30,7	99,5	65,0
G‘ijduvon	45,0	99,2	82,6	100,0	96,8	82,2

Hududlar bo‘yicha sanoat sohasining yuqori ulushini Shofirkon (95,4 foiz), Olot (93,2 foiz), Jondor (86,9 foiz), Vobkent (75,0 foiz), Kogon (70,3 foiz) tumanlarida va Buxoro shahri (55,4 foiz) tashkil etadi.

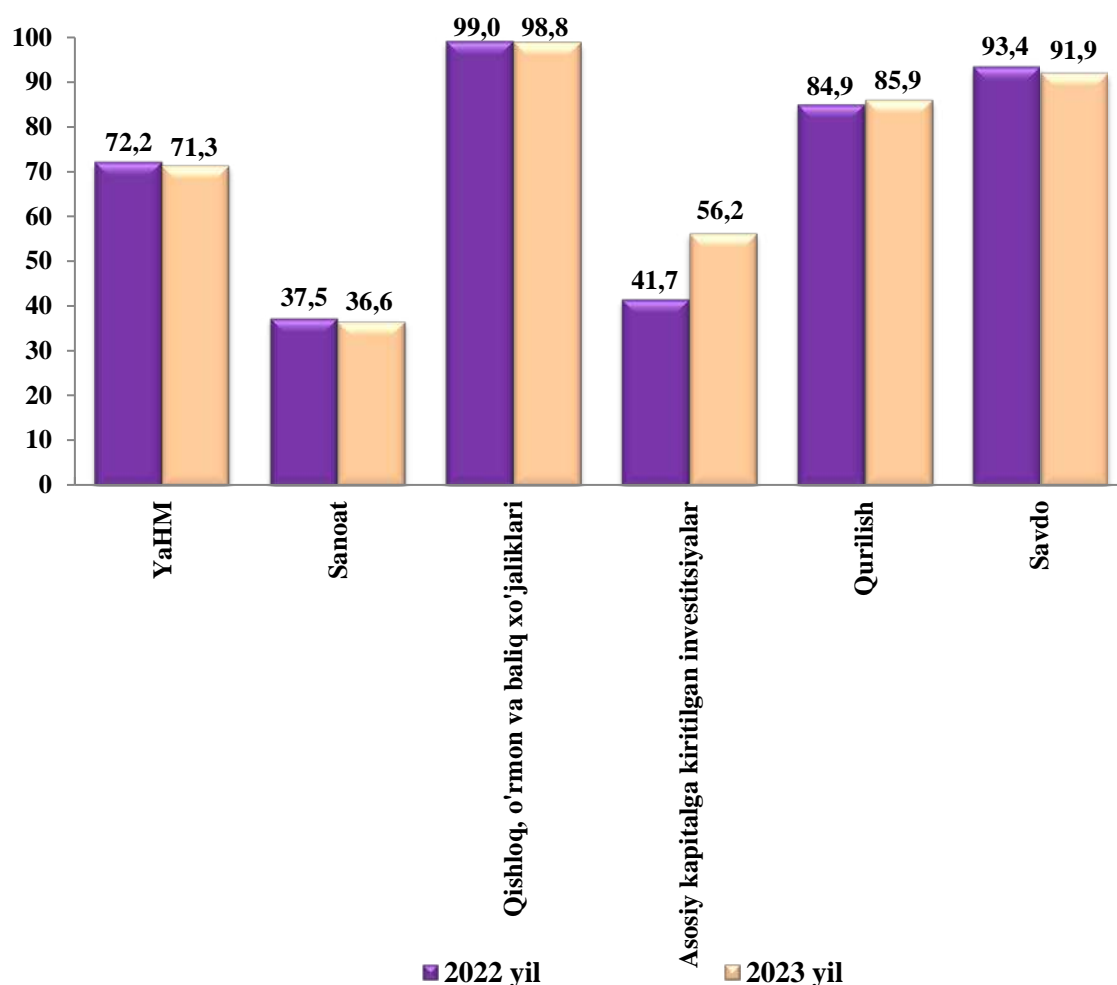
Investitsiyada eng yuqori ulushlarni Qorako‘l (87,4 foiz), Jondor (81,3 foiz), G‘ijduvon (82,6 foiz), Peshko‘ (92,3 foiz) va Vobkent (83,1 foiz) tumanlari tashkil etadi.

Qurilishda Vobkent (100,0 foiz), Peshko‘ (100,0 foiz), Jondor (100,0 foiz), G‘ijduvon (100,0 foiz), Kogon (99,1 foiz) va Qorako‘l tumanlari (97,9 foiz) tashkil etadi.

Chakana savdoda Buxoro (99,6 foiz), Qorako‘l (99,1 foiz), Jondor (99,0 foiz) va Shofirkon (99,0 foiz) tumanlari tashkil etadi.

Xizmatlar sohasida Olot (85,1 foiz), G‘ijduvon (82,2 foiz) va Buxoro (79,8 foiz) tumanlari tashkil etadi.

2023 yil yanvar-iyun oylarida yalpi hududiy mahsulot va iqtisodiyot tarmoqlari mahsuloti (ishlar, xizmatlar) umumiy hajmida kichik tadbirkorlik (biznes) ulushining o'zgarishi (umumiy hajmga nisbatan foiz hisobida)

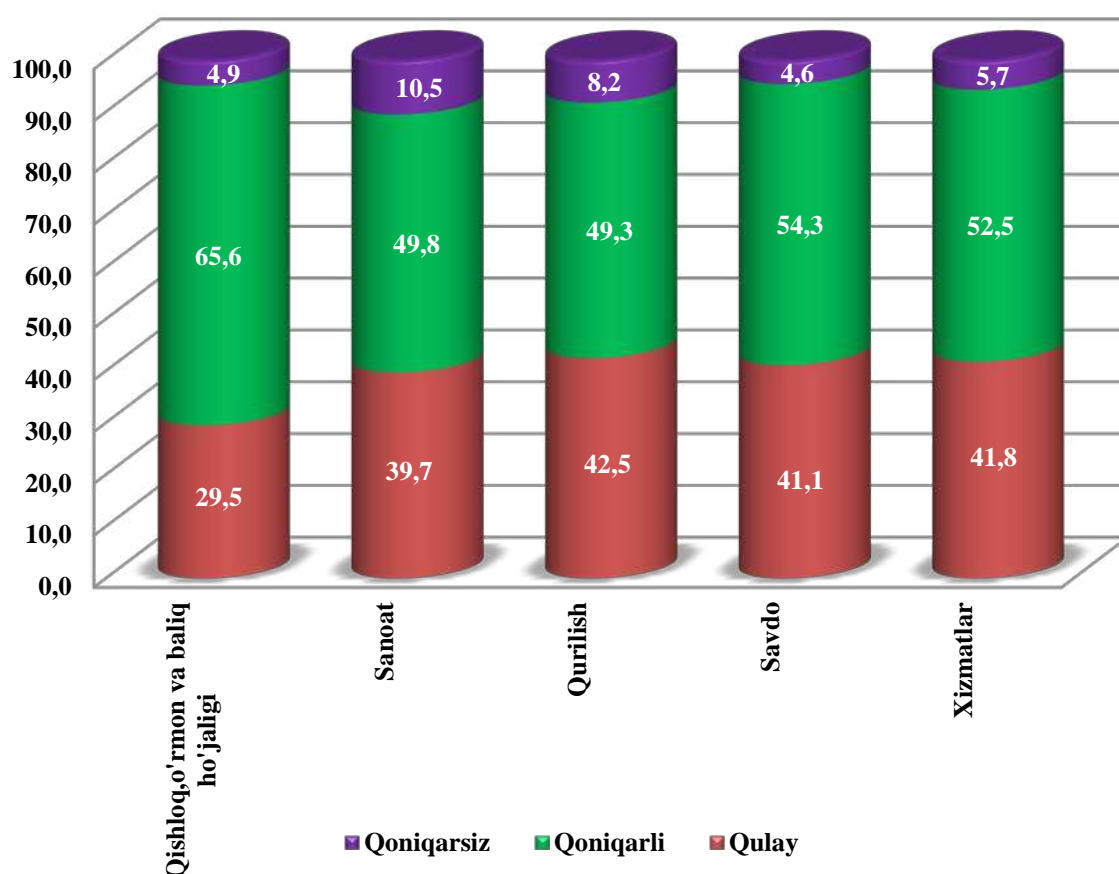


Iqtisodiy faoliyat turlari bo'yicha 2023 yil II-chorak yakunlariga ko'ra, mikrofirma va kichik korxonalarda tanlanma kuzatuvlar o'tkazildi. Unda 1585 ta respondentlar ishtirok etdi.

Kuzatuv ma'lumotlari tahlili, qurilish sohasida respondentlarning 42,5 foiz iqtisodiy vaziyatni qulay va 49,3 foiz esa qoniqarli deb hisoblashini, mos ravishda savdo sohasida 41,1 foiz va 54,3 foiz, xizmatlar sohasida 41,8 foiz va 52,5 foiz, qishloq, o'rmon va baliqchilik xo'jaligida 29,5 foiz va 65,6 foiz, sanoatda 39,7 foiz va 49,8 foizni tashkil qilganini ko'rsatdi.

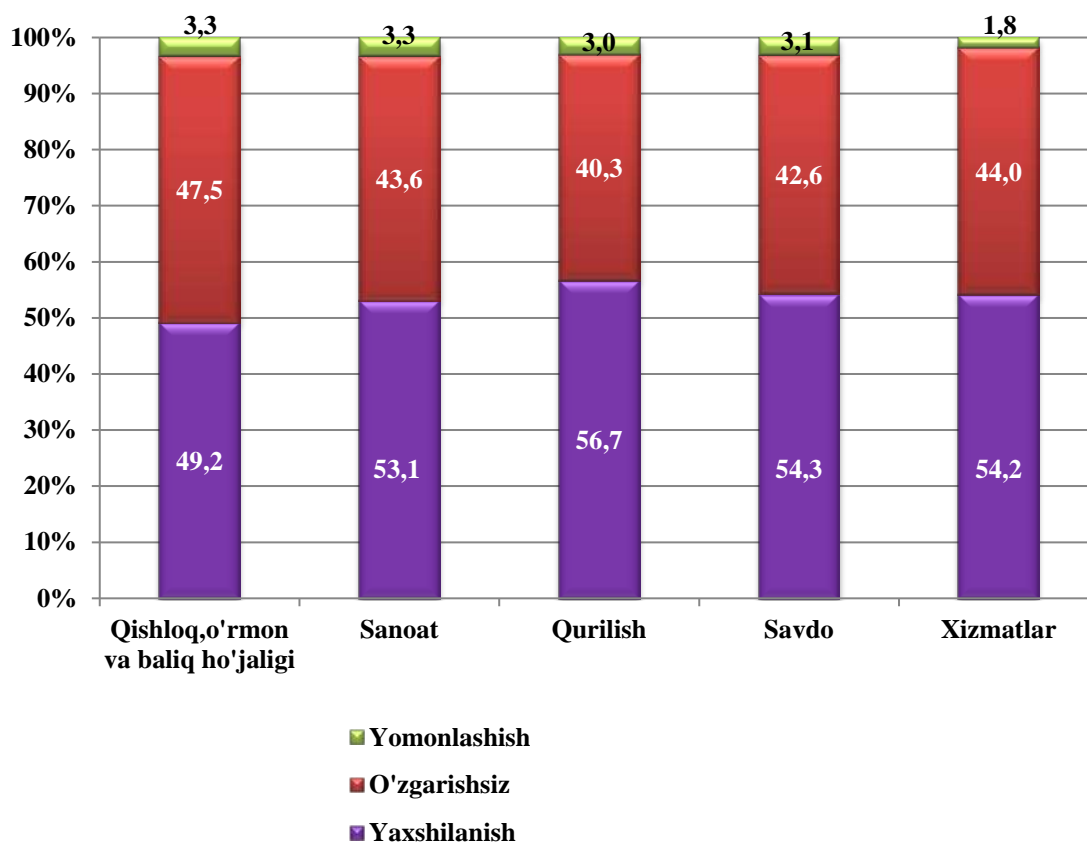
Joriy iqtisodiy vaziyatga pessimistik ruhda yondashganlar sanoatda 10,5 foiz, qurilishda 8,2 foiz, qishloq, oʻrmon va baliqchilik xoʻjaligida 4,9 foiz, xizmatlarda 5,7 foiz va savdoda 4,6 foizni tashkil qildi.

**Kichik tadbirkorlikda iqtisodiy vaziyatni baholash
2023 yil II -chorak uchun, foizda**



Iqtisodiy vaziyat yaqin uch oyda qishloq, oʻrmon va baliqchilik xoʻjaligida yaxshilanish 49,2 foiz, oʻzgarishsiz 47,5 foiz, yomonlashish 3,3 foiz, sanoat korxonalari yaxshilanishi 53,1 foiz, oʻzgarishsiz 43,6 foizi, yomonlashish 3,3 foiz, savdo yaxshilanish 54,3 foiz, oʻzgarishsiz 42,6 foiz, yomonlashish 3,1 foiz, xizmatlarda yaxshilanish 54,2 foiz, oʻzgarishsiz 44,0 foiz, yomonlashish 1,8 foiz va qurilish sohasida yaxshilanish 56,7 foiz oʻzgarishsiz 40,3 foizi, yomonlashish 3,0 foiz kutilmoqda.

**Kichik tadbirkorlik (biznes)da iqtisodiy vaziyatning o'zgarishlar
istiqbolini yaqin uch oyda baholanishi, foizda**



Tahlil natijalaridan kelib chiqib, kichik korxonalar va mikrofirmalarga biznes muhitini yaxshilash uchun ko'rilayotgan chora tadbirlar natijasida respondentlar yaqin istiqbolda umumiy iqtisodiy vaziyatning yaxshilanishini ijobiy baholayotganligini xulosa qilish mumkin.

Statistik ko'rsatkichlarga izohlar

Tadbirkorlik faoliyati (tadbirkorlik) – tadbirkorlik faoliyati sub'ektlari tomonidan qonun hujjatlariga muvofiq amalga oshiriladigan, o'zi tavakkal qilib va o'z mulkiy javobgarligi ostida daromad (foyda) olishga qaratilgan tashabbuskorlik faoliyatidir. Tadbirkorlik faoliyati sub'ektlari (tadbirkorlik sub'ektlari) belgilangan tartibda davlat ro'yxatidan o'tgan hamda tadbirkorlik faoliyatini amalga oshirayotgan yuridik va jismoniy shaxslardir.

Yuridik shaxs – o'z mulkida, xo'jalik yuritishida yoki operativ boshqaruvida alohida mol-mulkka ega bo'lgan hamda o'z majburiyatlari yuzasidan ushbu mol-mulk bilan javob beradigan, o'z nomidan mulkiy yoki shaxsiy nomulkiy huquqlarga ega bo'la oladigan va ularni amalga oshira oladigan, majburiyatlarni bajara oladigan, sudda da'vogar va javobgar bo'la oladigan tashkilot yuridik shaxs hisoblanadi. Yuridik shaxslar mustaqil balans yoki smetaga ega bo'lishlari kerak.

Yakka tartibdagi tadbirkorlik – jismoniy shaxs (yakka tartibdagi tadbirkor) tomonidan tadbirkorlik faoliyatini yuridik shaxs tashkil etmagan holda amalga oshirishdir.

Yakka tartibdagi tadbirkorlik yakka tartibdagi tadbirkor tomonidan mustaqil mulk huquqi asosida o'ziga tegishli bo'lgan mol-mulk negizida, shuningdek, mol-mulkka egalik qilish va (yoki) undan foydalanishga yo'l qo'yadigan o'zga ashyoviy huquq asosida amalga oshiriladi.

Tadbirkorlik sub'ektlari o'z faoliyatlarini muvofiqlashtirish, shuningdek, o'z huquqlari va manfaatlarini ifoda etish hamda himoya qilish maqsadida notijorat tashkilotlar bo'lgan uyushmalarga (ittifoqlarga) va boshqa birlashmalarga birlashishi mumkin.

Korxonaning faoliyatini tahlil qilish – uning asosida korxona faoliyatini xar tomonlama o'rganish. Natijada, ma'lumot to'plashning ma'lum usullaridan foydalanish orqali korxona faoliyatini baholash va zaif tomonlarini aniqlash uchun kerakli ma'lumotlarni olish.

Chakana savdo – bu oxirgi foydalanuvchilarga tovarlar va xizmatlar sotish bilan bog'liq iqtisodiy faoliyat. Ulgurji savdo – bu katta miqdordagi tovarlarni sotishni o'z ichiga olgan iqtisodiy faoliyat.

Tovarlarni realizatsiya qilish – mahsulotni samarali sotishga qaratilgan ishlab chiqaruvchi tomonidan amalga oshiriladigan tadbirlar tizimi.

Reklama – bu xaridorlarning keng doirasi o'rtasida mahsulot to'g'risida ma'lumotni samarali tarqatish usuliga asoslangan reklama vositasining kommunikativ shakli.

Tavakkalchilik – kelajakda har qanday harakatlarni amalga oshirishda, qaror qabul qilishda mumkin bo'lgan yo'qotishlar.

Bozor – bu savdo operatsiyalarini amalga oshirish munosabati bilan turli shaxslar o'rtasida shakllanadigan munosabatlar tizimi.

**X. KORXONA VA TASHKILOTLARNING
MOLIYAVIY NATIJALARI**

Foyda. Hisobot ma'lumotlariga ko'ra, 2023 yil yanvar-may oylarida iqtisodiyot tarmoqlarida korxona va tashkilotlar tomonidan 196 586,9 mln. so'm miqdorda yakuniy moliyaviy natija olindi.

Bu o'tgan yilning mos davriga nisbatan solishtirganimizda foyda 352 889,3 mln.so'mga kamaygan yoki 35,8 foizni tashkil etdi.

**2023 yil yanvar-may oylarida iqtisodiy faoliyat
turlari bo'yicha yakuniy moliyaviy natijalari**

	<i>Foyda, zarar (-), mln. so'm</i>	<i>2022 yil yanvar-mayga nisbatan, foizda</i>
Jami	196 586,0	35,8
Tog'-kon sanoati va ochiq konlarni ishlash	-1 049,4	-
Ishlab chiqaradigan sanoat	147 190,8	33,0
Elektr, gaz, bug' bilan ta'min-lash va havoni konditsiyalash	-70 590,1	-
Qishloq, o'rmon va baliqchilik xo'jaligi	20,8	86,9
Qurilish	2 204,2	89,3
Savdo	64 526,4	36,7
Ta'lim sohasidagi	69 604,9	9,0 m.
Tashish va saqlash	20 915,8	4,6 m.
Yashash va ovqatlanish bo'yicha xizmatlar	1 036,3	93,4
Ko'chmas mulk bilan operatsiyalar	480,8	83,6
Professional, ilmiy va texnik faoliyat	-44,6	-
Boshqarish bo'yicha faoliyat va yordamchi xizmatlar ko'rsatish	3,3	-
Boshqalar	-37 713,2	-

2023 yil yanvar-may oylarida o'tgan yilning shu davriga nisbatan solishtirganimizda, foydaning asosiy o'sishi " O'zsanoatqurilish materiallari uyushmasi" (76 266,8 mln.so'm), "O'zbekneftegaz" AJ (53 606,7 mln.so'm), "Uzbekistan Airports" AJ (14 464,5 mln.so'm) ga to'g'ri keladi.

Foydaning pasayishi. Yirik tijorat korxonalari tomonidan foydaning pasayishi kuzatildi. Hududiy elektr tarmoqlari AJ 38 751,0 mln.so'mga to'g'ri keldi.

**2023 yil yanvar- may oylarida hududlar kesimida
yakuniy moliyaviy natijalari**

	<i>Foyda, zarar (-), mln. so'm</i>	<i>2022 yil yanvar-mayga nisbatan, foizda</i>
Buxoro viloyati ¹⁾	196 586,0	35,8
Buxoro sh.	44 402,5	-
Kogon sh.	1 489,3	2,4 m.
<i>tumanlar</i>		
Buxoro	-29 704,2	-
Vobkent	4 406,8	4,5
Jondor	471,7	-
Kogon	78 878,0	46,4
Olot	17,6	24,4
Peshko'	25 251,1	47,8
Romitan	11 034,1	2,3 m.
Shofirkon	343,4	62,1
Qorako'l	5 801,0	104,6
Qorovulbozor	55 435,0	21,1
G'ijduvon	-1 239,4	-

¹⁾ Byudjet va boshqa notijorat tashkilotlar, mahsulot ishlab chiqaruvchi qishloq xo'jalik korxonalari, fermer va dehqon xo'jaliklari, sug'urta tashkilotlari, banklar, kichik korxonalar va mikrofirmalarsiz.

Hududlar kesimida foydaning asosiy qismi Kogon tumani 78 878,0 mln. so‘m, Qorovulbozor tumani 55 435,0 mln. so‘m, Buxoro shahri 44 402,5 mln. so‘m, Peshko‘tumani 25 251,1 mln.so‘m va Romitan tumaniga 11 034,1 mln.so‘m to‘g‘ri keladi.

Zararlar. 2023 yil yanvar-may oylarida 18 ta korxona va tashkilotlar 122 562,6 mln. so‘m zararga yo‘l qo‘ydi. Zararning asosiy qismi Hududiy elektr tarmoqlari AJ 38 751,0 mln. so‘m (jami zararning 31,6 foizi), O‘zbekiston to‘qimachilik va tikuv trikotaj sanoati korxonalar uyushmasi 5 090,3 mln. so‘m (jami zararning 4,1 foizi) va O‘zdonmahsulot AK 1 026,0 mln. so‘m (0,8 foiz) boshqa soha korxonalari to‘g‘ri keladi.

**2023 yil yanvar- may oylarida iqtisodiy faoliyat turlari bo‘yicha zarar ko‘rgan
korxona va tashkilotlarning moliyaviy natijalari**

	<i>Korxonalar soni</i>	<i>Zarar summasi</i>	
		<i>mln. so‘m</i>	<i>jamiga nisbatan, foizda</i>
Jami	18	122 562,6	100,0
Ishlab chiqaradigan sanoat	4	11 117,0	9,1
Elektr, gaz, bug‘ bilan ta‘min-lash va havoni konditsiyalash	3	70 679,7	57,7
Qurilish	1	1 574,0	1,3
Suv bilan ta‘minlash, kanalizatsiya tizimi,chiqindilarni yig‘ish va utilizatsiya qilish	2	36 844,4	30,1
Ta‘lim	2	29,5	-
Chakana va ulgurji savdo motorli transport vositalari va mototsikllarni ta‘mirlash	1	42,9	-
Boshqalar	5	2 275,1	1,8

Zararlarning asosiy qismi suv bilan ta'minlash kanalizatsiya tizimi, chiqindilarni yig'ish va utilizatsiya qilish 36 844,4 mln. so'm (jami zararning 30,1 foizi), ishlab chiqaradigan sanoat 11 117,0 mln. so'm (9,1 foiz), elektr, gaz, bug' bilan ta'minlash va havoni konditsiyalash 70 679,7 mln. so'm (57,7 foiz), qurilish 1 574,0 mln. so'm (1,3 foiz), boshqalar 2 347,5 mln. so'm (1,8 foiz) korxonalari hissasiga to'g'ri keldi.

**2023 yil yanvar-may oylarida hududlar kesimida zarar ko'rgan
korxona va tashkilotlarning moliyaviy natijalari**

	<i>Korxonalar soni</i>	<i>Zarar ko'rgan korxonalarning ulushi, foizda</i>	<i>Zarar summasi, mln. so'm</i>
Viloyat bo'yicha	18	100,0	122 562,8
Buxoro shahri	11	69,9	85 663,8
Kogon shahri	1	0,9	1 100,5
Buxoro tumani	1	24,3	2 977,9
Kogon tumani	2	1,7	2 052,9
G'ijduvon tumani	2	3,2	3 923,7
Romitan tumani	1	-	41,7

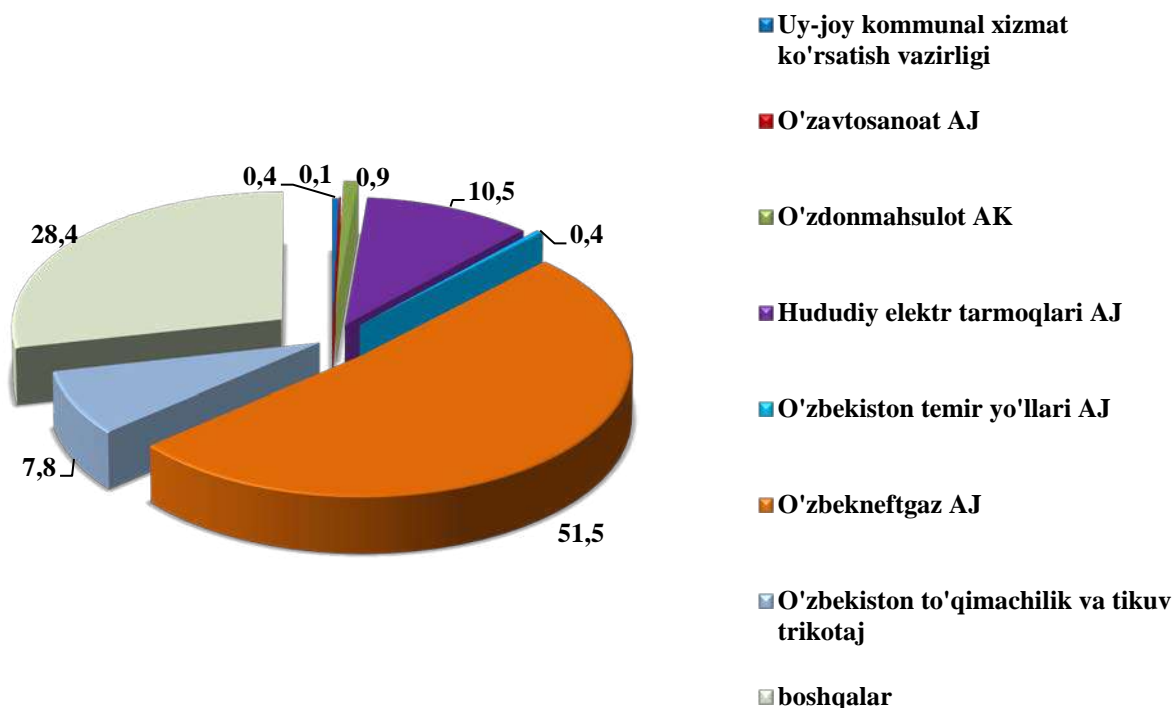
**Korxona va tashkilotlarning debitorlik va kreditorlik
qarzdorligi holati¹⁾**

2023 yil 1 iyun holatiga debitor qarzdorlikning umumiy hajmi 3 458 674,5 mln. so'mni, shundan muddati o'tgan 13 160,7 mln. so'm yoki jami qarzdorlikning 0,4 foizini tashkil qiladi. Muddati o'tgan debitor qarzdorlik 2022 yil 1 iyunga nisbatan solishtirganimizda 53,4 foizini tashkil qiladi.

¹⁾ Byudjet va boshqa notijorat tashkilotlar, mahsulot ishlab chiqaruvchi qishloq xo'jalik korxonalari, fermer va dehqon xo'jaliklari, sug'urta tashkilotlari, banklar, kichik korxonalar va mikrofirmalarsiz.

2023 yil 1 iyun holatiga vazirlik va idoralarning debitor qarzdorligi

(jamiga nisbatan, foizda)



Eng ko'p debitor qarzdorlik "O'zbekneftgaz" AJ korxonalari 1 782 871,5 mln. so'm (viloyat bo'yicha jami qarzdorlikdan 51,5 foiz), "Hududiy elektr tarmoqlari" AJ 362 279,6 mln. so'm (10,5 foiz), O'zbekiston to'qimachilik va tikuv trikotaj uyushmasi 268 552,7 mln. so'm (7,8 foiz) kuzatilmoqda.

Iqtisodiyot tarmoqlari, hududlarda va idoralarda muddati o'tgan qarzdorlikni tugatish bo'yicha tizimli ishlar tashkillashtirilganligi natijasida muddati o'tgan debitor qarzdorlikning o'sish sur'ati kamayib bormoqda.

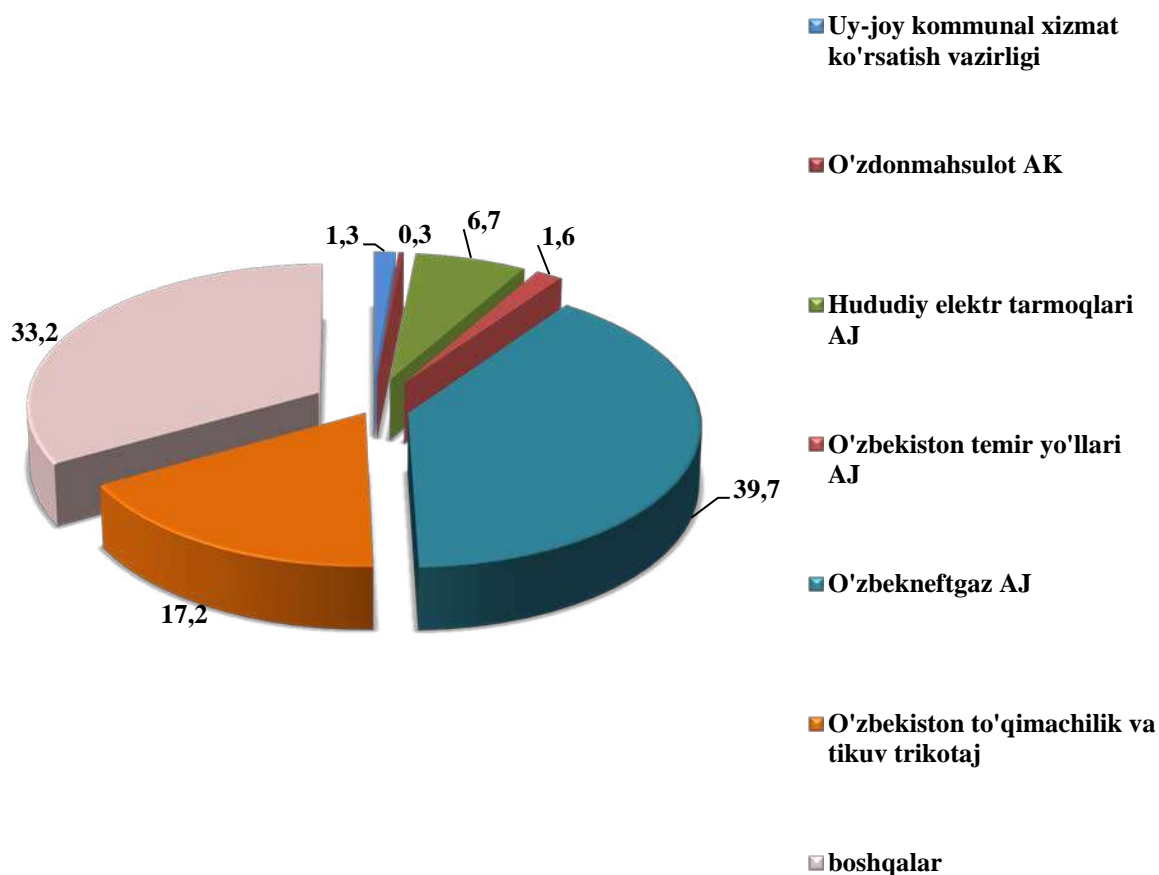
**2023 yil 1 iyun holatiga hududlar kesimida
korxona va tashkilotlarning debitor qarzdorligi**

	Debitor qarzdorlik, mln. so‘m	shundan muddati o‘tgani	muddati o‘tgan qarzdorlik ulushi, foizda
Buxoro viloyati ¹⁾	3 458 674,5	13 160,7	0,4
Buxoro sh.	733 763,6	13 160,7	1,8
Kogon sh.	80 947,8	-	-
<i>tumanlar</i>			
Buxoro	65 532,4	-	-
Vobkent	5 629,3	-	-
Jondor	9 301,7	-	-
Kogon	91 097,2	-	-
Olot	8 313,4	-	-
Peshko‘	108 511,9	-	-
Romitan	51 017,6	-	-
Shofirkon	6338,6	-	-
Qorako‘l	120 645,6	-	-
Qorovulbozor	1 914 833,8	-	-
G‘ijduvon	262 741,6	-	-

¹⁾ Byudjet va boshqa notijorat tashkilotlar, mahsulot ishlab chiqaruvchi qishloq xo‘jalik korxonalari, fermer va dehqon xo‘jaliklari, sug‘urta tashkilotlari, banklar, kichik korxonalar va mikrofirmalarsiz

2023 yil 1 iyun holatiga vazirlik va idoralarning kreditor qarzdorligi

(jamiga nisbatan foizda)



Eng ko'p kreditor qarzdorlik "O'zbekneftgaz" AJ 1 722 319,0 mln.so'm (39,7 foiz), "Hududiy elektr tarmoqlari" AJ 291 292,0 mln.so'm viloyat bo'yicha jami kreditor qarzdorlikdan 6,7 foiz), O'zbekiston to'qimachilik va tikuv trikotaj uyushmasi 748 309,7 mln.so'm (17,2 foiz) kuzatildi.

Hududlar kesimida kreditor qarzdorlikning asosiy qismi Qorovulbozor (1 769 047,9 mln. so'm), G'ijduvon (1 132 358,2 mln. so'm) tumanlari va Buxoro (737 595,6 mln. so'm) shahriga to'g'ri keladi.

Muddati o'tgan kreditorlik qarzdorliklar 0,8 mln. so'mni tashkil qiladi.

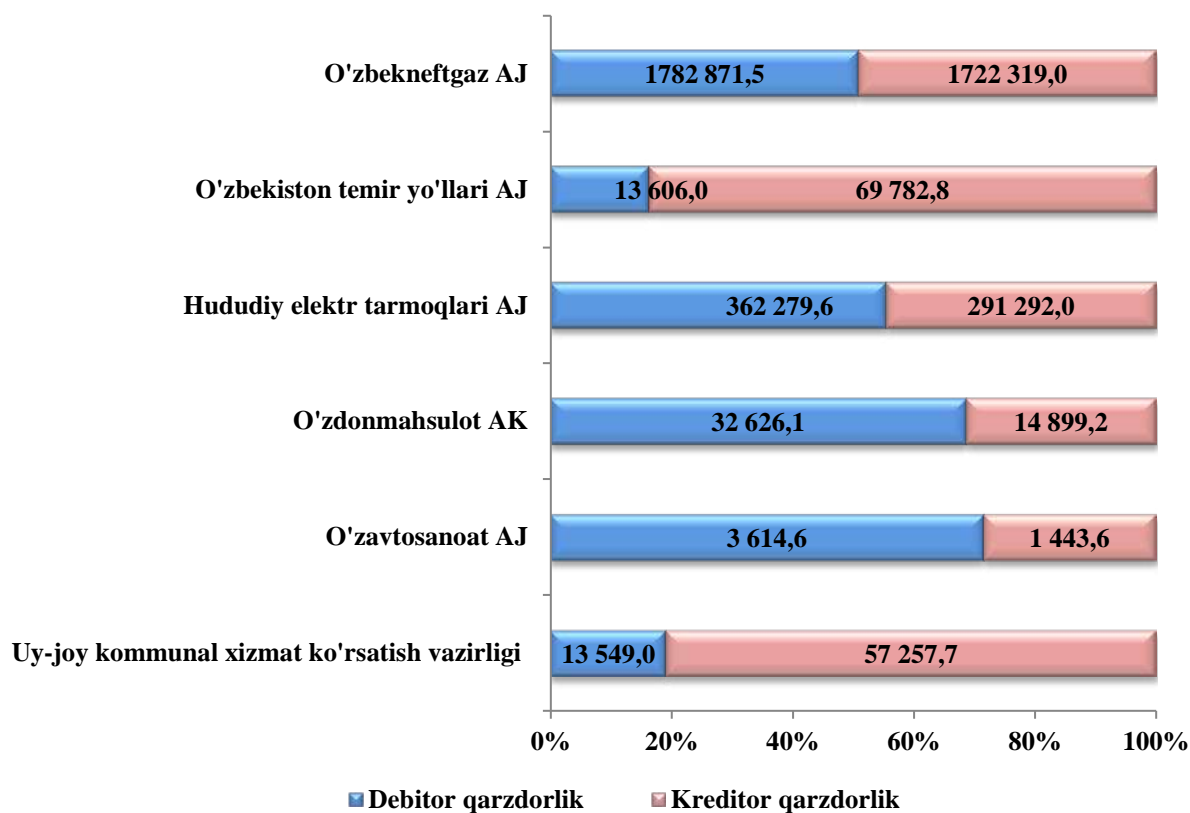
2023 yil 1 iyun holatiga hududlar kesimida korxona va tashkilotlarning kreditor qarzdorligi

	Kreditor qarzdorlik, mln.so'm	shundan muddati o'tgani	Muddati o'tgan qarzdorlik ulushi, foizda
Buxoro viloyati ¹⁾	4 340 810,1	0,8	-
Buxoro sh.	737 595,7	0,8	-
Kogon sh.	257 671,6	-	-
<i>tumanlar</i>			
Buxoro	17 523,0	-	-
Vobkent	12 668,1	-	-
Jondor	10 785,3	-	-
Kogon	99 375,9	-	-
Olot	91 817,6	-	-
Peshko'	77 068,2	-	-
Romitan	71 682,8	-	-
Shofirkon	3 821,5	-	-
Qorako'l	59 394,3	-	-
Qorovulbozor	1 769 047,9	-	-
G'ijduvon	1 132 358,2	-	-

¹⁾ Byudjet va boshqa notijorat tashkilotlar, mahsulot ishlab chiqaruvchi qishloq xo'jalik korxonalari, fermer va dehqon xo'jaliklari, sug'urta tashkilotlari, banklar, kichik korxonalar va mikrofirmalarsiz.

Alohida xo‘jalik boshqaruv organlarining debitor va kreditor qarzdorligi

mln. so‘m



Xo‘jalik boshqaruv organlarida jami kreditor qarzdorlikning debitorlik qarzdorlikka nisbatan quyidagi ma’lumotlar bilan tavsiflanadi:

	Kreditor qarzdorlikning debitorlikdan oshishi	
	mln. so‘m	Debitorga nisbatan, foizda
"O‘zbekiston temir yo‘llari" AJ	56 176,8	5,1 m.
Uy-joy kommunal xizmat ko‘rsatish vazirligi	43 708,8	4,2 m.

Jami kreditor qarzdorlikning debitorlikdan oshishi "O‘zbekiston temir yo‘llari" AJ 56 176,8 mln. so‘mga (5,1 marta ko‘p), Uy-joy kommunal xizmat ko‘rsatish vazirligi 43 708,8 mln. so‘mga (4,2 marta ko‘p) kuzatildi. Bu korxonaning moliyaviy barqarorligiga salbiy ta’sir etishi mumkin.

Statistik ko'rsatkichlarga izohlar

Daromad (foyda) solig'i to'lagunga qadar foyda (zarar) – korxona va tashkilotlarning barcha xo'jalik operatsiyalarini buxgalteriya hisobida aks ettiradigan yakuniy moliyaviy natija. Mahsulot (tovar, ish va xizmat)larni sotishning yalpi foydasi (zarari), asosiy faoliyatning boshqa daromadlari, moliyaviy faoliyatning daromadlari va favqulodda foyda yig'indisidan davr xarajatlari, moliyaviy faoliyat bo'yicha xarajatlar va favqulodda xarajatlar chegirib tashlanadigan foydaning umumiy foydasini (zararini) ifodalaydi.

Debitorlik qarzlari – xaridorlar va buyurtmachilar, sho'ba va qaram xo'jalik jamiyatlarining qarzlari, xodimlarga, mol yetkazib beruvchilar va pudratchilarga berilgan bo'naklar, budjet va davlat maqsadli jamg'armalariga soliqlar, yig'imlar va sug'urta bo'yicha bo'nak to'lovlari, muassislarning ustav fondidagi ulushlari bo'yicha qarzi, xodimlarning boshqa operatsiyalar bo'yicha qarzlari va boshqa debitorlik qarzlari o'z ichiga oladi.

Kreditorlik qarzlari – yetkazib beruvchilar va pudratchilar, sho'ba va qaram xo'jalik jamiyatlarining qarzi, soliq va boshqa majburiy to'lovlar bo'yicha muddati kechiktirilgan majburiyatlar, olingan avanslar, budjetga to'lovlar bo'yicha qarz, sug'urta bo'yicha qarz, davlat maqsadli jamg'armalariga to'lovlar bo'yicha qarz, ta'sischi'larga qarzlari, mehnatga haq to'lash bo'yicha qarzlari va boshqa kreditorlik qarzlari o'z ichiga oladi.

Mahsulot (tovar, ish va xizmatlar) – tayyor mahsulot, tovar, bajarilgan ish va ko'rsatilgan xizmatlarni sotishdan olingan daromadlar, shuningdek, sotilgan tovarlarning qaytishi, sotish va baholardan chegirmalar qo'shimcha qiymat solig'i hamda aksiz solig'ini qo'shgan holda.

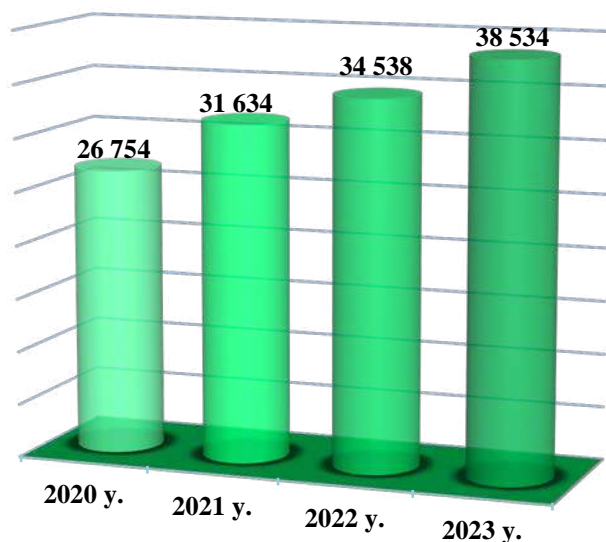
Muddati o'tgan qarzlari – qonun hujjatlarida belgilangan muddatlarda so'ndirilmagan qarzning umumiy summasi.

Aktiv – ma'lum bir sanadagi tashkilot aktivlari tarkibi va qiymatini aks ettiruvchi buxgalteriya balansi (chap tomon).

Passiv – korxona mablag'lari (majburiyatlari va kapitali) shakllanishining barcha manbalari yig'indisining (o'ng tomoni) qarama-qarshi qismi.

XI. KORXONALAR VA TASHKILOTLAR FAOLIYATINING UMUMIY TA'RIFI

Ro'yxatdan o'tgan korxona va tashkilotlar soni (1 iyul holatiga ko'ra, ming birlikda)



Mamlakatimizda qulay ishbilar-monlik muhitini yaratish va tadbir-korlikni jadal rivojlantirish bora-sida qator ijobiy o'zgarishlar amalga oshirilmoqda. O'z o'rnida, tadbirkorlik subyektlarini davlat ro'yxatidan o'tkazish va hisobga qo'yish borasida ham qonunchilikda muhim qarorlar qabul qilinib, davlat ro'yxatidan o'tkazish va hisobga qo'yishni avtomatlash-tirilgan tizimi bosqichma-bosqich ishlab chiqilib, amaliyotga tadbqiq qilinmoqda. Bu esa, aholi hamda xorijiy investorlarning o'z shaxsiy biznesini yo'lga qo'yish va rivojlantirish uchun muhim omil bo'lib xizmat qilmoqda.

Korxona va tashkilotlar soni (2023 yil 1 iyul holatiga ko'ra, birlikda)

Ro'yxatdan o'tgan korxonalar	38 534 111,6 %
Faoliyat ko'rsatayotgan korxonalar	30 572 95,2%
Yangi tashkil etilgan korxonalar (2023- yilda)	3 210 127,9 %

Yuridik shaxs:

Yuritishida yoki operativ boshqaruvida alohida mol-mulkka ega bo'lgan hamda o'z majburiyatlari yuzasidan ushbu mol-mulk bilan javob beradigan, o'z nomidan mulkiy yoki shaxsiy nomulkiy huquqlarga ega bo'la oladigan va ularni amalga oshira oladigan, majburiyatlarni bajara oladigan, sudda da'vogar va javobgar bo'la oladigan tashkilot yuridik shaxs hisoblanadi.

Korxona va tashkilotlar faoliyatining umumiy tavsifi

Ro'yxatdan o'tgan tijorat korxonalari soni
(tashkiliy-huquqiy shakli bo'yicha 2023 yil 1 iyul holatiga ko'ra, birlikda)



**Mas'uliyati
cheklangan jamiyat**

4 015



Oilaviy korxona

130



Unitar korxona

4 347



Xususiy korxona

39



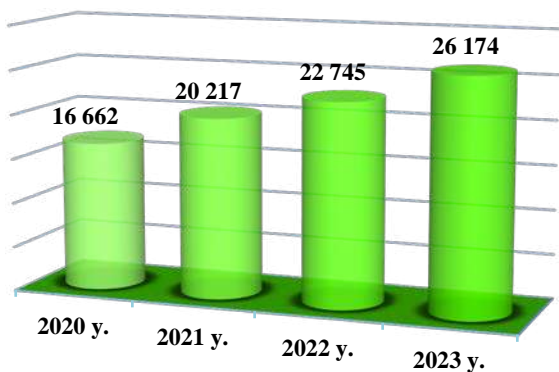
Aksiyadorlik jamiyati

196

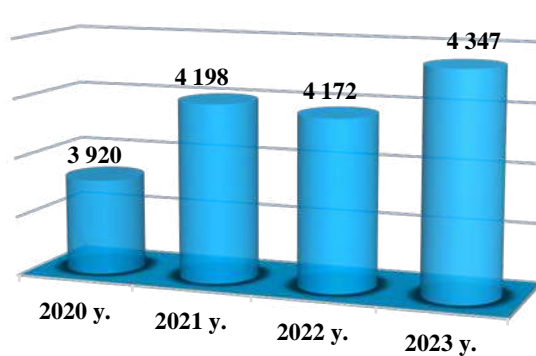


Boshqa korxonalar

*mas'uliyati cheklangan jamiyat,
ming birlik*

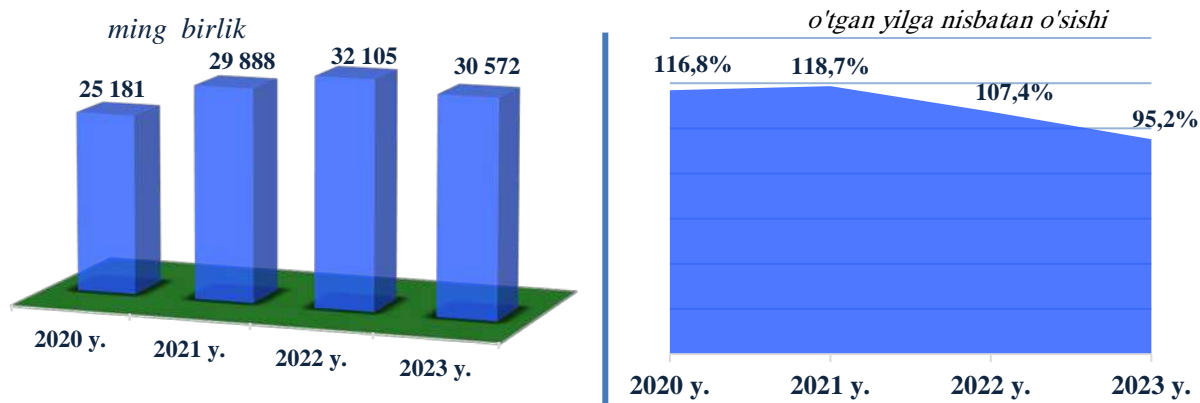


*xususiy korxona,
ming birlik*



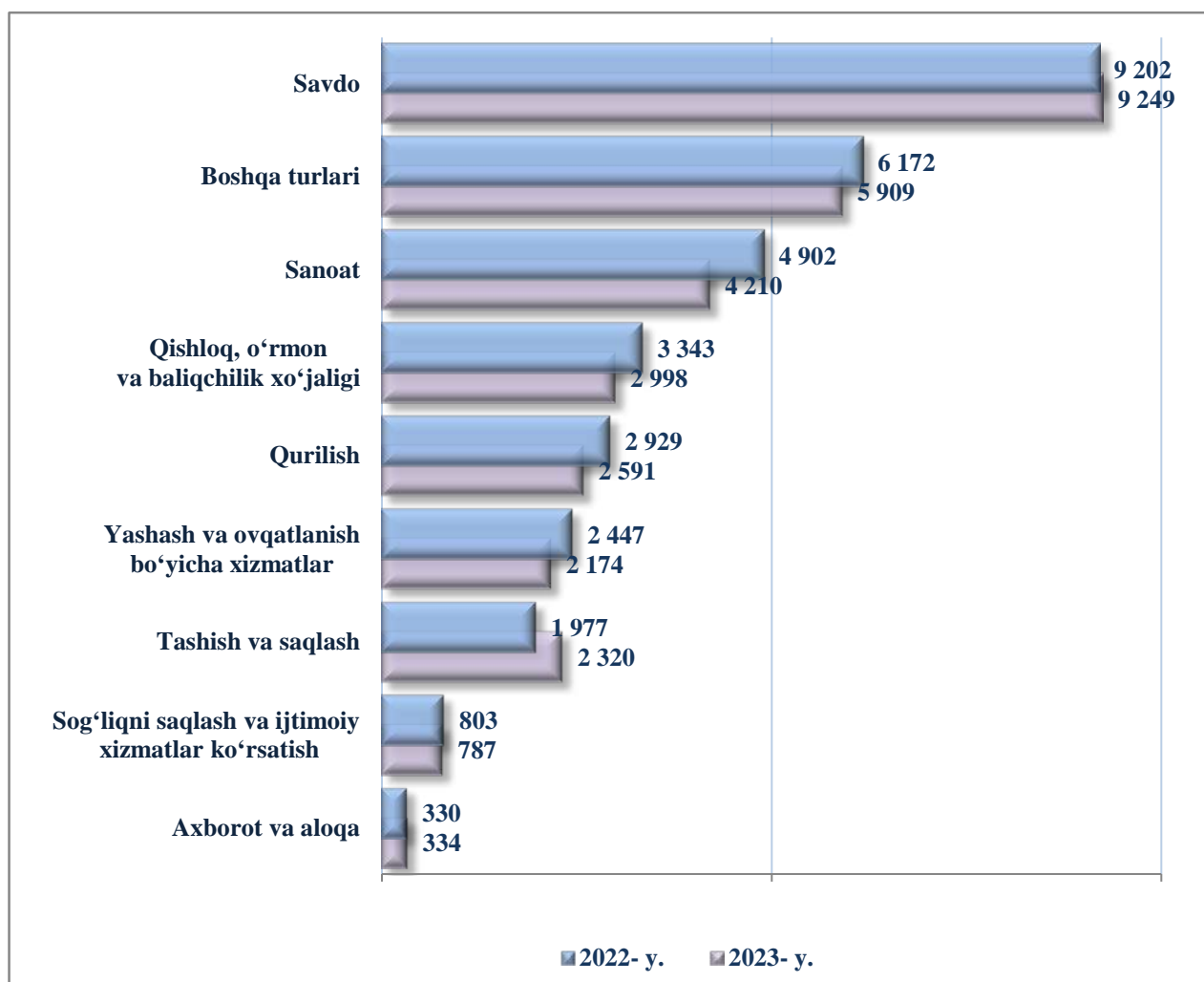
Faoliyat ko'rsatayotgan korxona va tashkilotlar soni

(1 iyul holatiga ko'ra)




Faoliyat ko'rsatayotgan korxona va tashkilotlar soni

(iqtisodiy faoliyat turlari bo'yicha 1 iyul holatiga ko'ra, birlikda)



**Korxona va tashkilotlar
faoliyatining umumiy tavsifi**

Faoliyat ko'rsatayotgan tijorat korxonalari soni
(tashkiliy-huquqiy shakli bo'yicha 2023 yil 1 iyul holatiga ko'ra, birlikda)



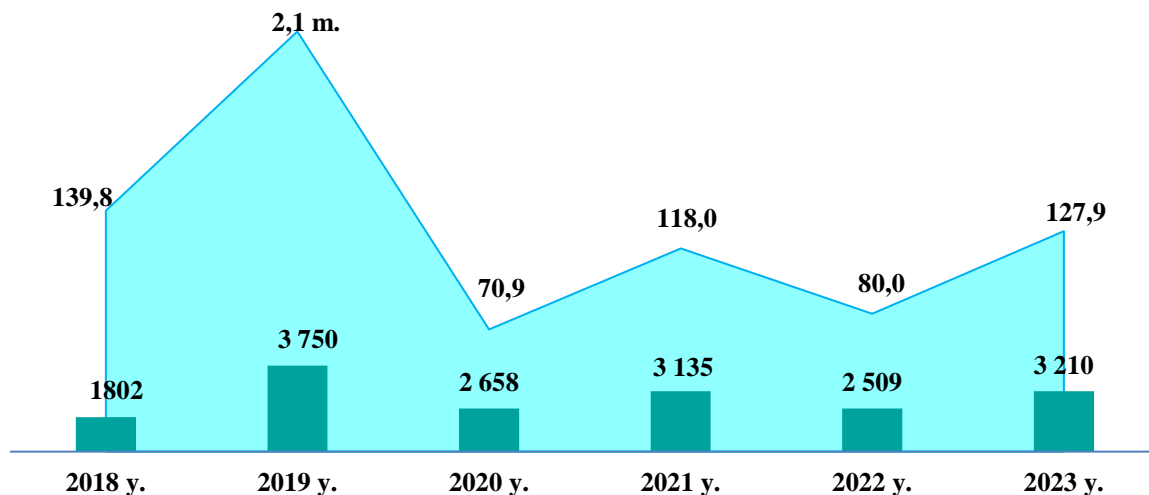
Aksiyadorlik jamiyati:

Ustav fondi muayyan aksiyalar soniga bo'lingan jamiyat - aksiyadorlik jamiyati hisoblanadi aksiyadorlik jamiyatining ishtirokchilari (aksiyadorlar) uning majburiyatlari bo'yicha javob bermaydilar va jamiyat faoliyati bilan bog'liq zarar uchun o'zlariga qarashli aksiyalar qiymati doirasida javobgar bo'ladilar.

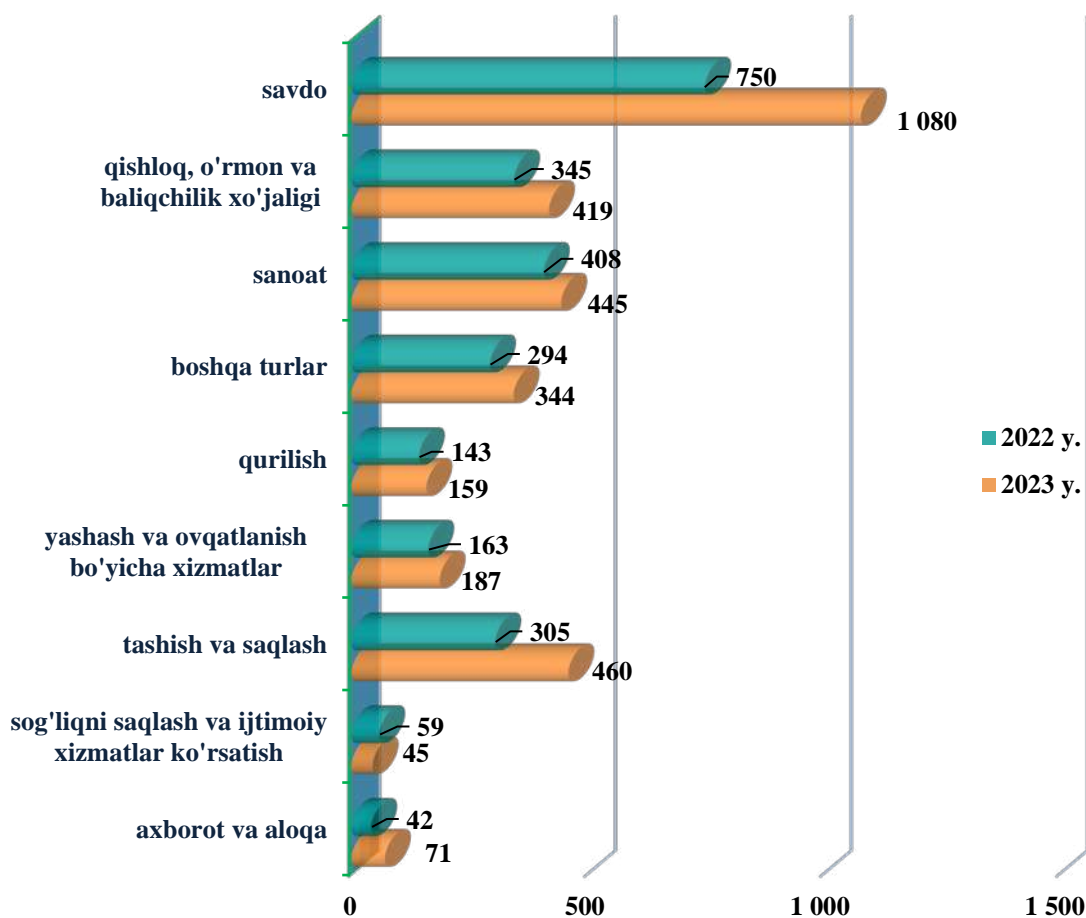
Aksiyalar haqini batamom to'lamagan aksiyadorlar, aksiyadorlik jamiyatining majburiyatlari bo'yicha, o'zlariga qarashli aksiyalar qiymatining to'lanmagan qismi doirasida solidar javobgar bo'ladilar.

Aksiyadorlik jamiyatining firma nomida, jamiyatning nomi hamda bu jamiyat aksiyadorlik jamiyati ekanligi o'z ifodasini topishi kerak.

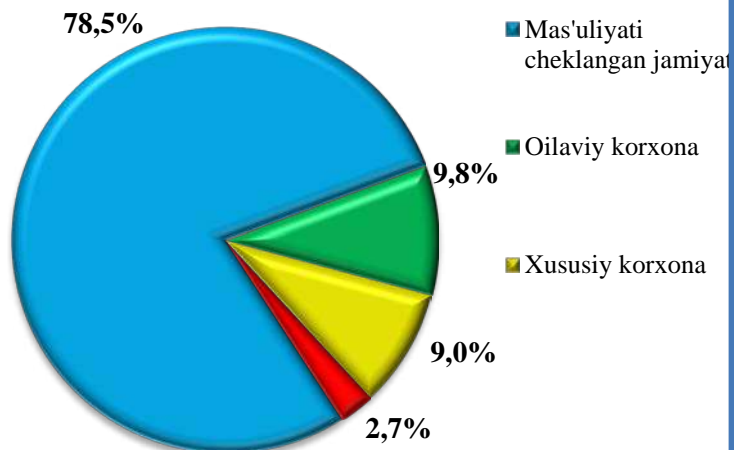
Yangi tashkil etilgan korxona va tashkilotlar soni
(yanvar-iyun oylarida, ming birlikda)



Yangi tashkil etilgan korxona va tashkilotlar soni
(iqtisodiy faoliyat turlari bo'yicha yanvar-iyun oylarida, birlikda)

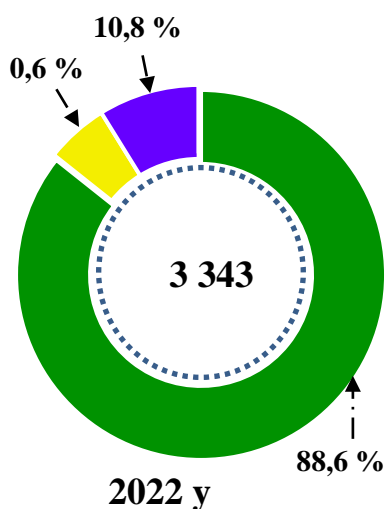


**Yangi tashkil etilgan korxona va tashkilotlarning
tashkiliy-huquqiy shakli bo'yicha tarkibi**
(2023 yil yanvar-iyun oylarida, umumiy sonidagi ulushi)

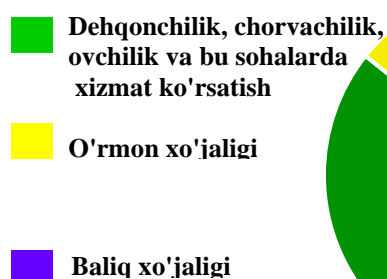


2023 yilning yanvar-iyun oylarida 3210 ta korxona va tashkilotlar yangi tashkil etildi. Shundan mas'uliyati cheklangan jamiyatlar 2521 ta, xususiy korxonalar 288 ta, oilaviy korxonalar 313 ta va boshqalar 88 tani tashkil etdi.


**Qishloq, o'rmon va baliqchilik xo'jaligi faoliyati bilan shug'ullanayotgan
korxona va tashkilotlar tarkibi**
(1 iyul holatiga ko'ra)



2022 y

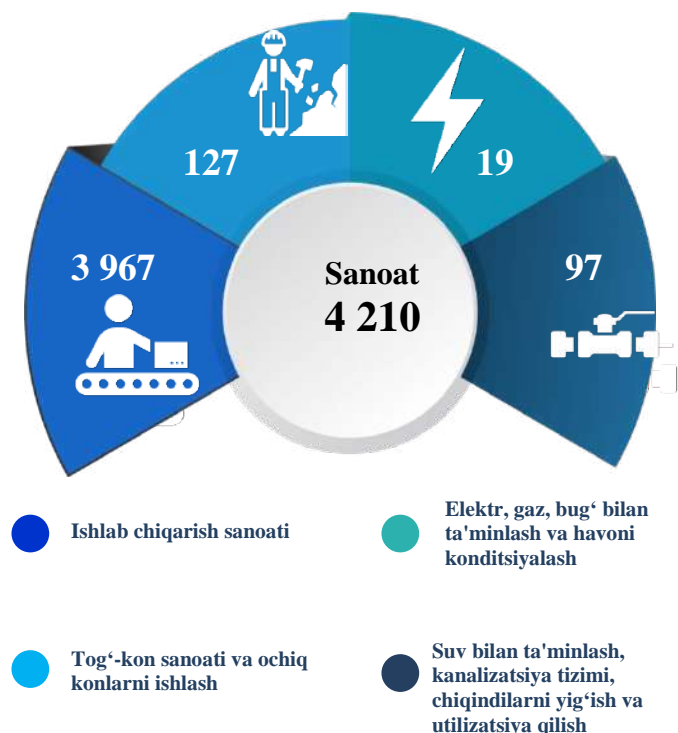


2023 y.



Sanoat yo'nalishida faoliyat ko'rsatayotgan korxona va tashkilotlar soni

(2023 yil 1 iyul holatiga ko'ra, birlikda)

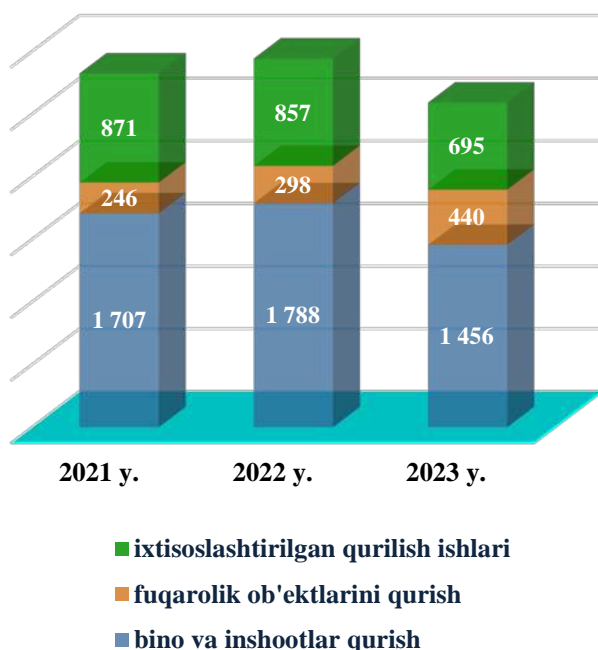


2023- yil 1- iyul holatiga ko'ra, sanoat korxonalari va tashkilotlari soni 4 210 tani tashkil etib, o'tgan yilning mos davriga nisbatan 85,9% ga oshdi.

Jami sanoat korxonalari va tashkilotlari ko'payishining asosiy omili (o'tgan yilning mos davriga nisbatan), ishlab chiqarish (qayta ishlash) sanoatida 85,8% ga (jami sanoatdagi ulushi 94,2%), tog'-kon sanoati va ochiq konlarni ishlash 82,5 % ga (jami sanoatdagi ulushi 3,0%), elektr, gaz, bug' bilan ta'minlash va havoni konditsiyalash 105,6 % ga (jami sanoatdagi ulushi 0,5 %) va suv bilan ta'minlash, kanalizatsiya tizimi, chiqindilarni utilitatsiya qilishning 93,3 % ga (jami sanoatdagi ulushi 2,3%) o'sishidir.

Qurilish faoliyati bilan shug'ullanayotgan korxona va tashkilotlar soni

(1 iyul holatiga ko'ra, birlikda)



2023 yil 1 iyul holatiga ko'ra qurilish sohasida korxona va tashkilotlar soni 2 591 tani tashkil etib, o'tgan yilning mos davriga nisbatan 88,5 foizni tashkil etdi. Jami qurilish sohasidagi korxona va tashkilotlar soni ko'payishining asosiy omili bino va inshootlar qurishda o'tgan yilga nisbatan 82,6 foizga (jami qurilishdagi ulushi 56,2 foiz), fuqarolik ob'ektlarini qurish 126,4 foizga (jami qurilishdagi ulushi 17,0 foiz), ixtisoslashtirilgan qurilish ishlarining 84,9 foizga (jami qurilishdagi ulushi 26,8 foiz) tashkil etdi.

Korxona va tashkilotlar faoliyatining umumiy tavsifi

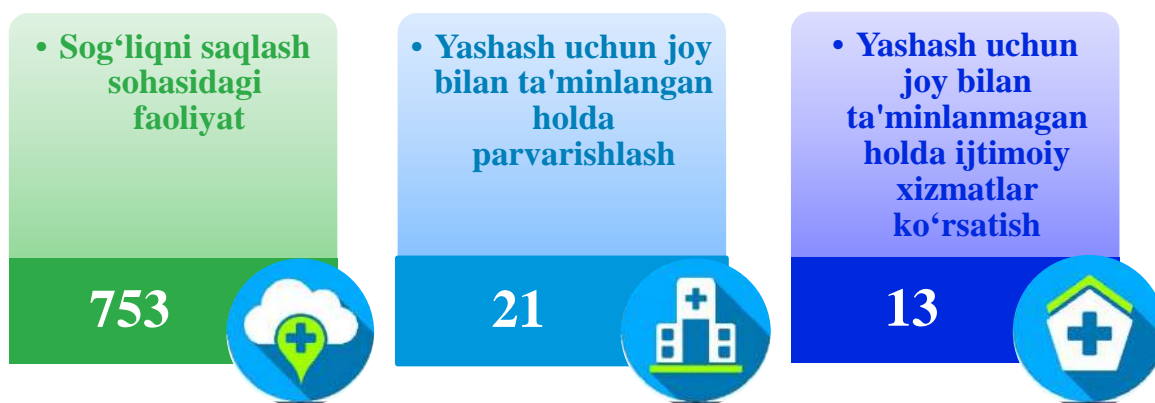
Savdo sohasida faoliyat ko'rsatayotgan korxona va tashkilotlar soni

(1 iyul holatiga ko'ra, birlikda)

2023 yil 1 iyul holatiga ko'ra savdo sohasidagi korxonalar va tashkilotlar soni 9 249 tani tashkil etib, o'tgan yilning mos davriga nisbatan 100,5 foizni tashkil etdi. Jami savdo korxonalari va tashkilotlari soni ko'payishining asosiy omili avtomobil va mototsikllar savdosidan tashqari chakana savdoda o'tgan yilga nisbatan 97,5 foizga (jami savdodagi ulushi 63,1 foiz), avtomobil va mototsikllar savdosidan tashqari ulgurji savdoda o'tgan yilga nisbatan 104,7 foizga (jami savdodagi ulushi 26,0 foiz), avtomobil va mototsikllarning ulgurji va chakana savdosi va ularni ta'mirlashning o'tgan yilga nisbatan 109,8 foizga (jami savdodagi ulushi 10,9 foiz) tashkil etdi.

Sog'liqni saqlash va ijtimoiy xizmatlar sohasida faoliyat ko'rsatayotgan korxona va tashkilotlar soni

(2023 yil 1 iyul holatiga ko'ra, birlikda)

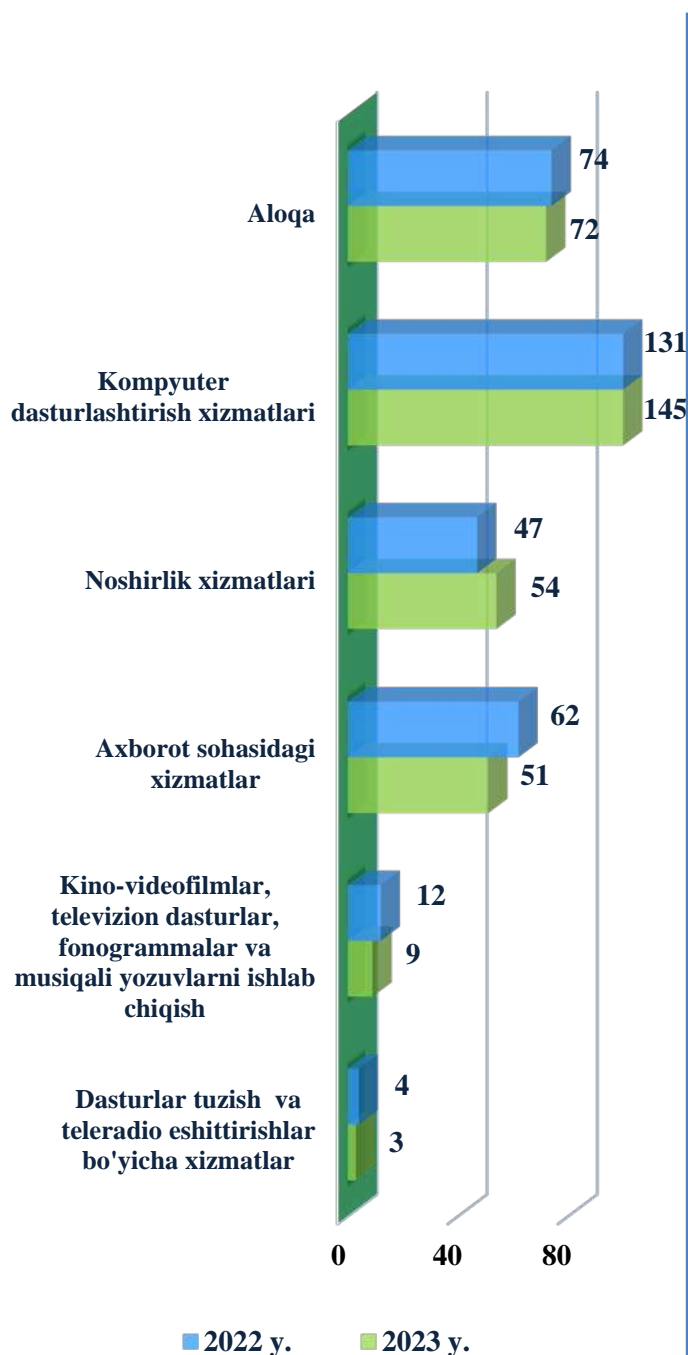


Yashash va ovqatlanish bo'yicha xizmatlar sohasida faoliyat ko'rsatayotgan korxona va tashkilotlar soni

(2023 yil 1 iyul holatiga ko'ra, birlikda)

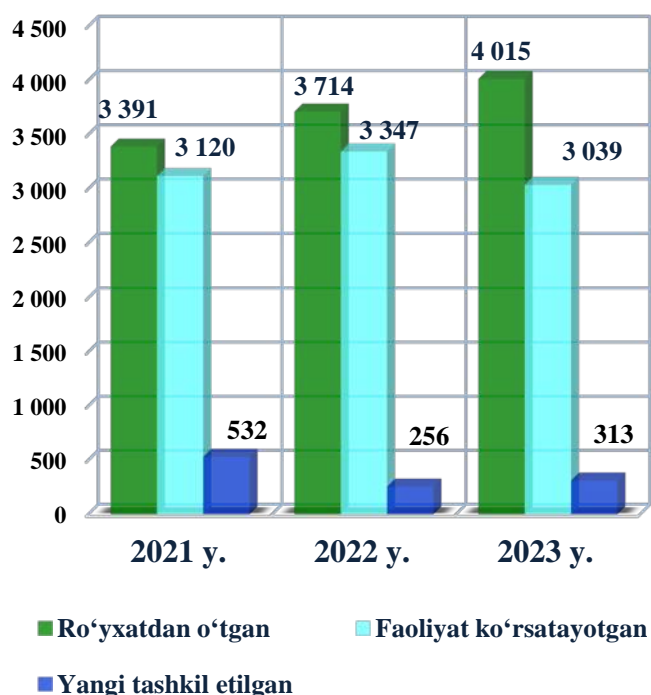
2023- yil 1- iyul holatiga ko'ra, yashash va ovqatlanish bo'yicha xizmatlar sohasidagi korxona va tashkilotlar soni 2 174 tani tashkil etib, o'tgan yilning mos davriga nisbatan 88,8 % ga tashkil etdi. Jami yashash va ovqatlanish bo'yicha xizmatlar sohasidagi korxona va tashkilotlar soni ko'payishining asosiy omili oziq-ovqat va ichimliklar yetkazish bo'yicha xizmatlar 89,9 % ga (jami yashash va ovqatlanish bo'yicha xizmatlar sohasidagi ulushi 16,9 %), yashash bo'yicha xizmatlarning 88,6 % ga (jami yashash va ovqatlanish bo'yicha xizmatlar sohasidagi ulushi 83,1%) tashkil etdi.

**Axborot va aloqa sohasida faoliyat ko'rsatayotgan
korxona va tashkilotlar soni**
(1 iyul holatiga ko'ra, birlikda)



2023 yil 1 iyul holatiga ko'ra axborot va aloqa sohasida korxona va tashkilotlar soni 334 tani tashkil etib, o'tgan yilning mos davriga nisbatan 101,2 foizni tashkil qildi. Jami axborot va aloqa sohasida korxona va tashkilotlar soni ko'payishining asosiy omili kino video-filmlar, televizion dasturlar, fonogrammalar va musiqali yozuvlarni ishlab chiqish bo'yicha xizmatlar o'tgan yilga nisbatan 75,0 foizga (jami axborot va aloqa sohasidagi ulushi 2,7 foiz), axborot sohasidagi xizmatlar o'tgan yilga nisbatan 82,3 foizga (jami axborot va aloqa sohasidagi ulushi 15,3 foiz), nashriyotchilik xizmatlari o'tgan yilga nisbatan 114,9 foizga (jami axborot va aloqa sohasidagi ulushi 16,2 foiz), dasturlar tuzish va teleradio eshittirishlar bo'yicha xizmatlar 75,0 foizga (jami axborot va aloqa sohasidagi ulushi 0,9 foiz), kompyuter dasturlashtirish xizmatlari o'tgan yilga nisbatan 110,7 foizga (jami axborot va aloqa sohasidagi ulushi 43,4 foiz), telekommunikatsiya xizmatlarining 97,3 foizga (jami axborot va aloqa sohasidagi ulushi 21,5 foiz) o'sgan.

Oilaviy korxonalar soni
(1 iyul holatiga ko'ra, birlikda)



Tashkiliy-huquqiy shakli bo'yicha ro'yxatdan o'tgan oilaviy korxonalar soni 2023- yilning 1-iyul holatiga ko'ra 4 015 tani tashkil etib, bu ko'rsatkich o'tgan yilning shu davriga nisbatan 301 taga yoki 108,1% ga oshganligini ko'rish mumkin.

Faoliyat ko'rsatayotgan oilaviy korxonalar soni 3 039 tani tashkil etib, bu ko'rsatkich o'tgan yilning shu davriga nisbatan 308 taga yoki 90,8% ga kamayganligini ko'rish mumkin.

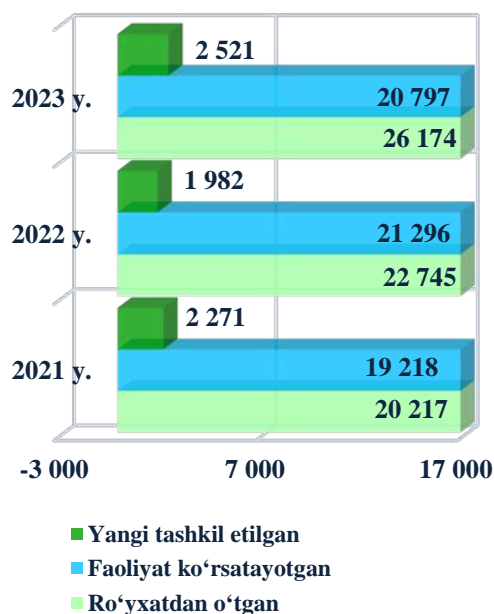
2023- yilning yanvar-iyun oylarida yangi tashkil etilgan oilaviy korxonalar soni 313 tani tashkil etib, bu ko'rsatkich o'tgan yilning shu davriga nisbatan 57 taga yoki 122,3 % ga oshganligini ko'rish mumkin.

Mas'uliyati cheklangan jamiyatlar soni
(1 iyul holatiga ko'ra, birlikda)

Tashkiliy - huquqiy shakli bo'yicha ro'yxatdan o'tgan mas'uliyati cheklangan jamiyatlar soni 2023 yil 1 iyul holatiga ko'ra 26174 tani tashkil etib, bu ko'rsatkich o'tgan yilning mos davriga nisbatan olganda 3429 taga yoki 115,1 foizga oshganligini ko'rsatmoqda.

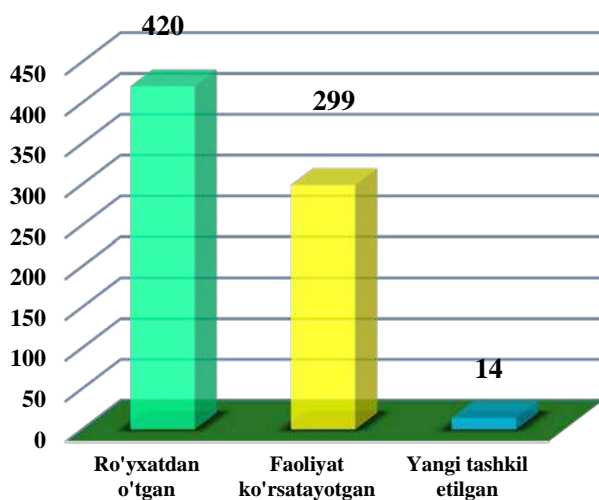
Faoliyat ko'rsatayotgan mas'uliyati cheklangan jamiyatlar soni 20797 tani tashkil etib, bu ko'rsatkich o'tgan yilning mos davriga nisbatan olganda 499 ga yoki 2,3 foizga kamayganligini ko'rish mumkin.

2023 yilning yanvar-iyun oylarida yangi tashkil etilgan mas'uliyati cheklangan jamiyatlar soni 2521 tani tashkil etib, bu ko'rsatkich o'tgan yilning mos davriga nisbatan olganda 539 taga yoki 127,2 foizga oshgan.



**Korxona va tashkilotlar
faoliyatining umumiy tavsifi**

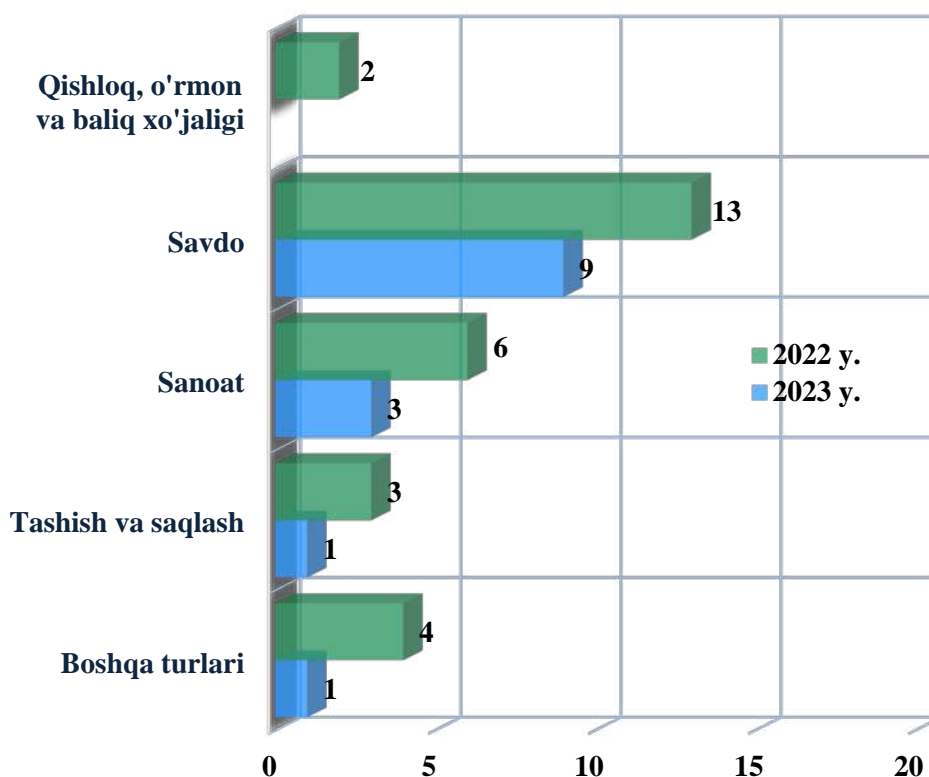
**Buxoro viloyatidagi xorijiy kapital ishtirokidagi
korxona va tashkilotlar soni**
(2023 yil 1 iyul holatiga ko'ra, birlikda)



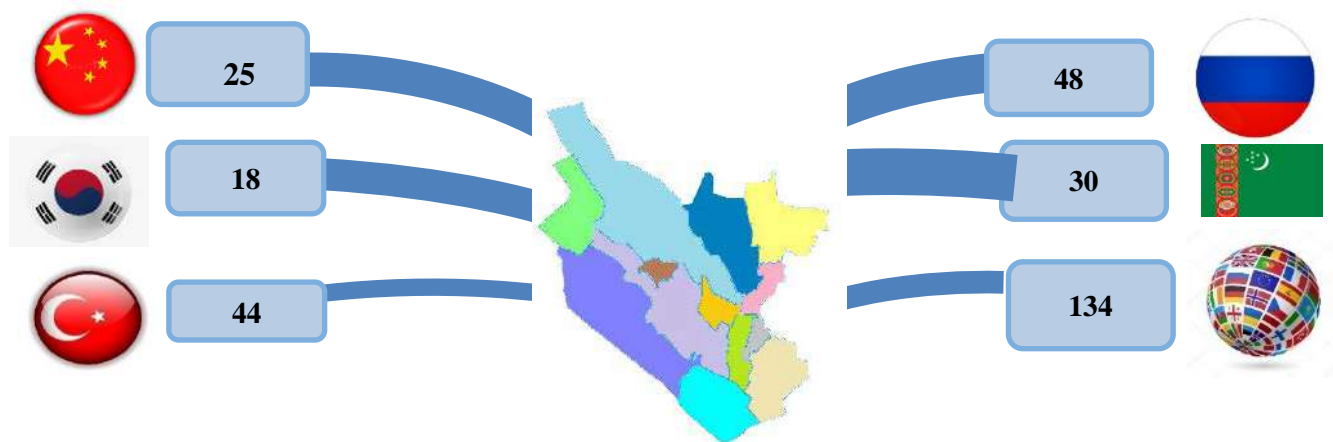
Ro'yxatdan o'tgan xorijiy kapital ishtirokidagi korxona va tashkilotlar soni 2023- yil 1- iyul holatiga ko'ra 420 tani tashkil etib, ulardan 299 tasi yoki 71,2% faoliyat ko'rsatmoqda. Bu ko'rsatkich o'tgan yilning shu davriga nisbatan olganda 76 taga yoki 20,3% ga kamayganligini ko'rish mumkin.

2023- yilning yanvar-iyun oylarida viloyatimizda 14 ta xorijiy kapital ishtirokidagi korxona va tashkilotlar yangi tashkil etildi.

Yangi tashkil etilgan xorijiy kapital ishtirokidagi korxonalar soni
(iqtisodiy faoliyat turlari bo'yicha yanvar-iyun oylarida, birlikda)



**Xorijiy kapital ishtirokidagi faoliyat ko'rsatayotgan korxonalarning davlatlar
kesimida soni**
(2023 yil 1 iyul holatiga ko'ra, birlikda)



Faoliyat ko'rsatayotgan xorijiy kapital ishtirokidagi korxonalar soni
(iqtisodiy faoliyat turlari bo'yicha 1 iyul holatiga ko'ra, birlikda)

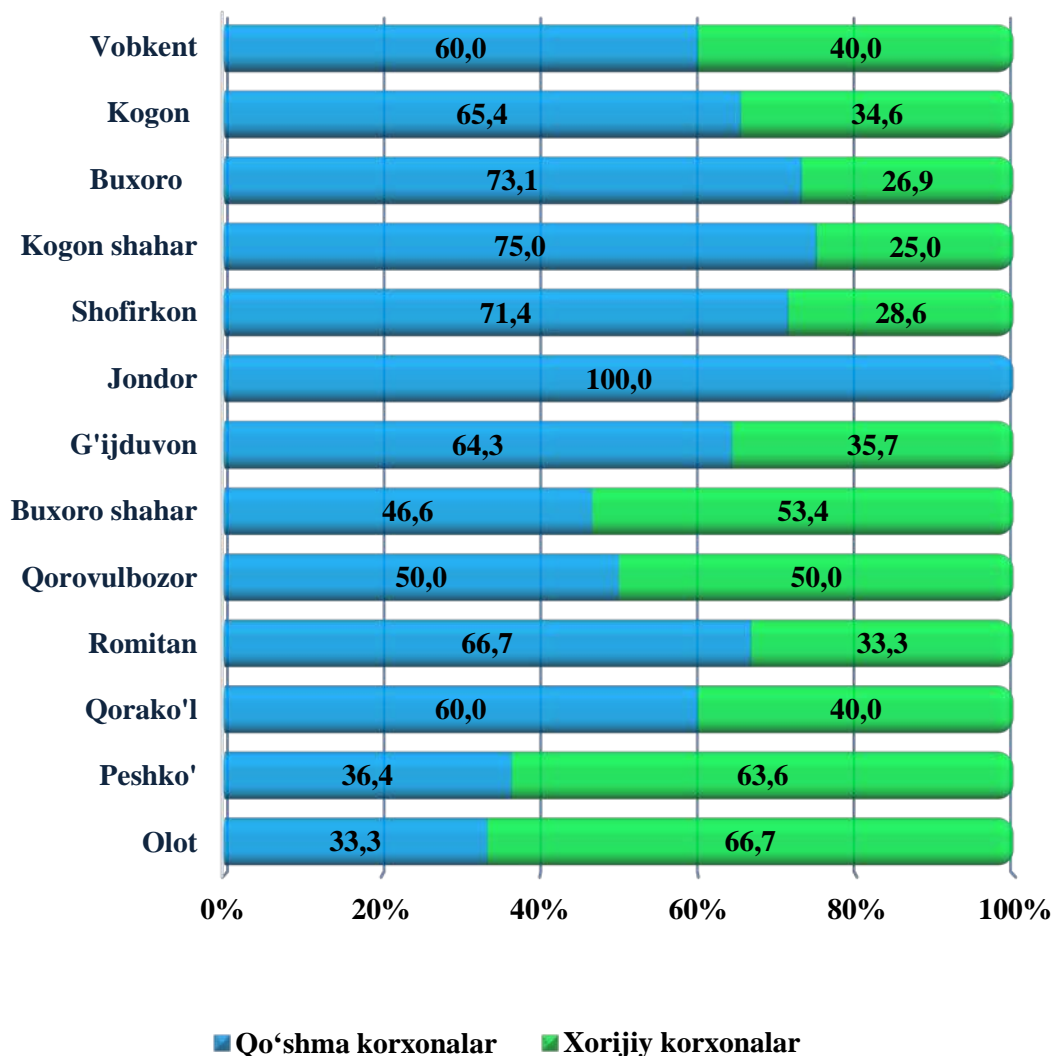
	2019 y.	2020 y.	2022 y.	2023 y.	2023 y.
Jami	223	291	322	375	299
<i>shu jumladan:</i>					
qishloq, o'rmon va baliqchilik xo'jaligi	21	20	30	33	18
sanoat	101	124	129	136	112
qurilish	20	28	34	33	24
savdo	39	61	71	102	92
tashish va saqlash	2	6	5	8	9
yashash va ovqatlanish bo'yicha xizmatlar	18	23	23	25	17
axborot va aloqa	1	1	1	5	5
sog'liqni saqlash va ijtimoiy xizmatlar ko'rsatish	4	6	7	8	5
boshqa turlar	17	22	22	25	17

**Korxona va tashkilotlar
faoliyatining umumiy tavsifi**

**Hududlar kesimida xorijiy kapital ishtirokidagi
faoliyat ko'rsatayotgan korxonalar soni**
(2023 yil 1 iyul holatiga ko'ra, birlikda)

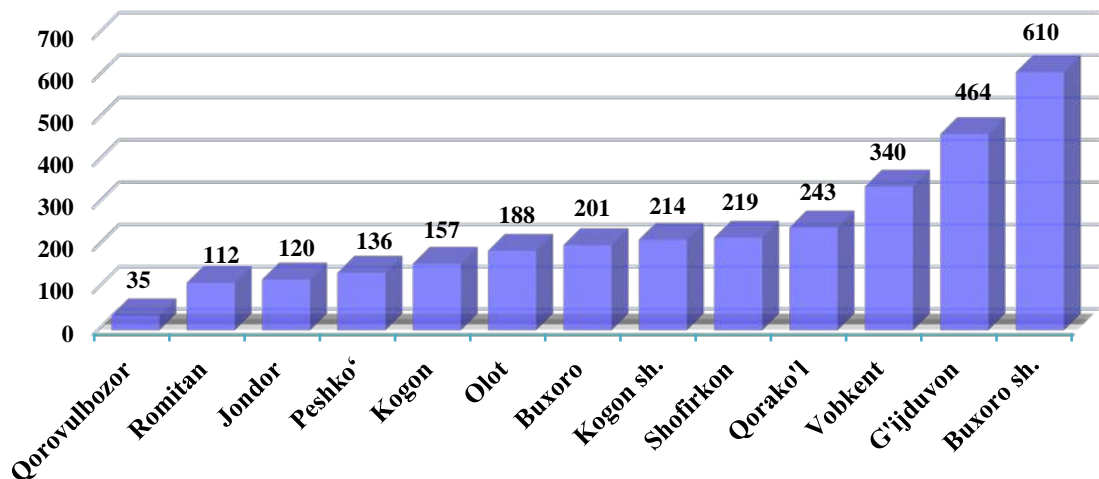
	<i>Jami</i>	<i>shundan:</i>	
		<i>qo'shma korxona</i>	<i>xorijiy korxona</i>
Buxoro viloyati	299	165	134
Buxoro shahri	161	75	86
Kogon shahri	12	9	3
<i>tumanlar</i>			
Olot	3	1	2
Buxoro	26	19	7
Vobkent	5	3	2
G'ijduvon	14	9	5
Kogon	26	17	9
Qorako'l	10	6	4
Qorovulbozor	4	2	2
Peshko'	11	4	7
Romitan	15	10	5
Jondor	5	5	-
Shofirkon	7	5	2

**Hududlar kesimida jami xorijiy kapital ishtirokidagi korxonalarning qo'shma
korxona va xorijiy korxonalarga taqsimlanishi**
(2023 yil 1 iyul holatiga ko'ra, jamiga nisbatan ulushi % da)

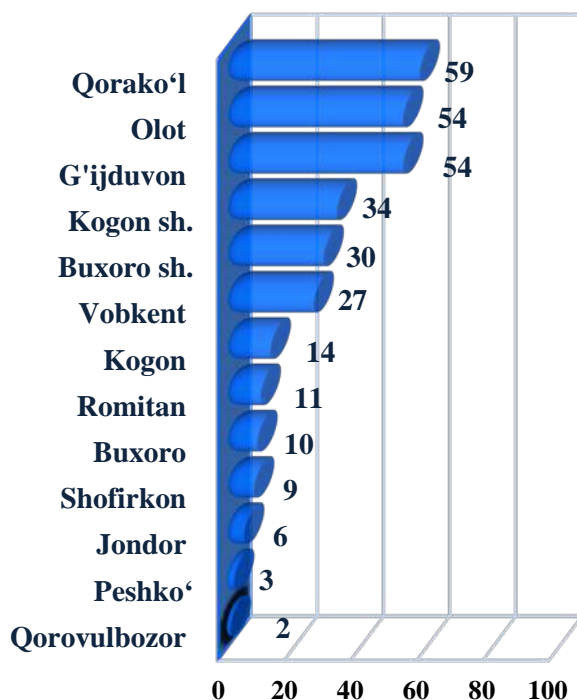


Xorijiy kapital ishtirokidagi faoliyat ko'rsatayotgan korxonalarning asosiy qismi Buxoro shahrida 161 ta (umumiy miqdoridagi ulushi 53,8%), Kogon tumani 26 ta (8,7 %), Peshko' tumani 11 tani (3,7%), Kogon shahar 12 ta (4,0%), Buxoro tumani 26 ta (8,0 %), hamda Jondor tumanlarida 5 tani (1,7%) tashkil etadi.

Faoliyat ko'rsatayotgan oilaviy korxonalarning hududlar kesimida soni
(2023 yil 1 iyul holatiga ko'ra, birlikda)



Hududlar kesimida yangi tashkil etilgan oilaviy korxonalar soni
(2023 yil yanvar-iyun oylarida, birlikda)



2023- yilning yanvar- iyun oylarida yangi tashkil etilgan oilaviy korxona va tashkilotlar hududlar kesimida taqsimlanganda, ularning soni Buxoro shahri (10,0%), G'ijduvon (17,3%), Buxoro (3,2%), Romitan (3,5%), Peshko' (1,9%), Kogon (4,4%), Jondor (1,0%), Vobkent (8,6%), Shofirkon (2,9%), Qorako'l (18,9%), Olot (17,3%), Qorovulbozor (0,6%) tumanlari va Kogon shahar (10,9%), ulushiga tegishli.

Statistik ko'rsatkichlarga izohlar

Korxonalar va tashkilotlarning yagona davlat registri – axborot ma'lumotnoma tusidagi, vaqti-vaqti bilan yangilab boriladigan ma'lumotlardan iborat bo'lgan avtomatlashtirilgan tizim hisoblanadi hamda yagona klassifikatsiyalar tizimi asosida korxonalar va tashkilotlarning davlat hisobini va ularni identifikatsiyalashtirishni ta'minlaydi.

Ro'yxatga olingan – ro'yxatdan o'tkazish organlari tomonidan belgilangan tartibda davlat ro'yxatidan o'tkazilgan hamda yuridik shaxslarning davlat reyestrda mavjud bo'lgan yuridik shaxslar (faoliyati tugatilgan yuridik shaxslardan tashkari).

Faoliyat ko'rsatayotgan – ro'yxatdan o'tkazish organlari tomonidan belgilangan tartibda davlat ro'yxatidan o'tkazilgan hamda davlat statistika organlariga moliya-xo'jalik faoliyatini amalga oshirmayotganligi yoki tugatish jarayonida ekanligi to'g'risidagi ma'lumot kelib tushmagan yuridik shaxslar.

Faoliyat ko'rsatmayotgan – ro'yxatdan o'tkazish organlari tomonidan belgilangan tartibda davlat ro'yxatidan o'tkazilgan, moliya-xo'jalik faoliyatini amalga oshirmayotgan yoki belgilangan muddatda ustav jamg'armalarini shakllantirmagan hamda tugatish jarayonida bo'lganligi haqida ma'lumotlar mavjud bo'lgan yuridik shaxslar.

Yangi tashkil etilgan – ro'yxatdan o'tkazish organlari tomonidan belgilangan tartibda yuridik shaxslarning davlat reyestriga yangidan kiritilgan yuridik shaxslar.

Faoliyati tugatilgan – ro'yxatdan o'tkazish organlari tomonidan yuridik shaxslarning davlat reyestriga yuridik shaxsni tugatilganligi to'g'risidagi yozuv kiritilgandan so'ng bu haqda davlat statistika organlariga ma'lumot taqdim etilgan yuridik shaxslar.

Yuridik shaxslarning faollik darajasi – ma'lum bir davrda faoliyat ko'rsatmayotgan yuridik shaxslarning jami ro'yxatdan o'tgan yuridik shaxslarga nisbatining foizdagi ifodasi.

Yuridik shaxslarning yangi tashkil etilganlik darajasi – ma'lum bir davr oraliq'ida tashkil etilgan yuridik shaxslarning jami faoliyat ko'rsatayotgan yuridik shaxslarga nisbatining foizdagi ifodasi.

Kichik korxona va mikrofirmalar – O'zbekiston Respublikasi Vazirlar Mahkamasining 2016- yil 24- avgustdagi "Iqtisodiy faoliyat turlarini tasniflashning xalqaro tizimiga o'tish chora-tadbirlari to'g'risida" 275-sonli qarorining 1-ilovasiga muvofiq kichik tadbirkorlik subyektlariga tegishli bo'lgan.

Xorijiy kapital ishtirokidagi korxonalar – norezidentlar ishtirokidagi korxonalar, xorijiy yuridik shaxslar (xorijiy firmalarning filiallari va bo'limlari), korxonaning ustav fondida chet el fuqarolari va fuqaroligi bo'lmagan shaxslar ishtirok etgan korxonalar.

XII. DEMOGRAFIYA VA MEHNAT

Dastlabki ma'lumotlarga ko'ra, 2023 yil 1 iyul holatiga viloyatda doimiy aholi soni 2 024,4 ming kishini tashkil qildi va yil boshidan 14,7 ming kishiga yoki 0,7 foizga ko'paydi.

Buxoro viloyatining doimiy aholi soni to'g'risida ma'lumot

(2023 yil 1 iyul holatiga)

	<i>Doimiy aholi soni, ming kishi</i>			<i>Doimiy aholi sonining o'sish sur'ati, foiz</i>		
	<i>Jami</i>	<i>shu jumladan:</i>		<i>Jami</i>	<i>shu jumladan:</i>	
		<i>shahar</i>	<i>qishloq</i>		<i>shahar</i>	<i>qishloq</i>
Buxoro viloyati	2 024,4	747,1	1 277,3	100,7	100,9	100,6
Buxoro sh.	291,6	266,6	25,0	100,8	100,9	100,4
Kogon sh.	64,2	64,2	-	100,8	100,8	-
<i>tumanlar</i>						
Buxoro	176,2	40,3	135,9	100,7	100,8	100,7
Vobkent	147,0	28,5	118,5	100,8	101,1	100,8
Jondor	183,4	35,3	148,1	100,6	100,9	100,5
Kogon	83,5	6,3	77,2	101,1	101,6	101,0
Olot	103,6	39,2	64,4	100,8	101,3	100,5
Peshko'	129,7	16,6	113,1	100,6	100,6	100,6
Romitan	150,0	37,5	112,5	100,7	100,8	100,7
Shofirkon	185,4	42,9	142,5	100,6	100,7	100,6
Qorako'l	170,4	65,5	104,9	100,4	100,6	100,3
Qorovulbozor	19,7	11,3	8,4	101,0	101,8	100,0
G'ijduvon	319,7	92,8	226,9	100,8	101,0	100,8

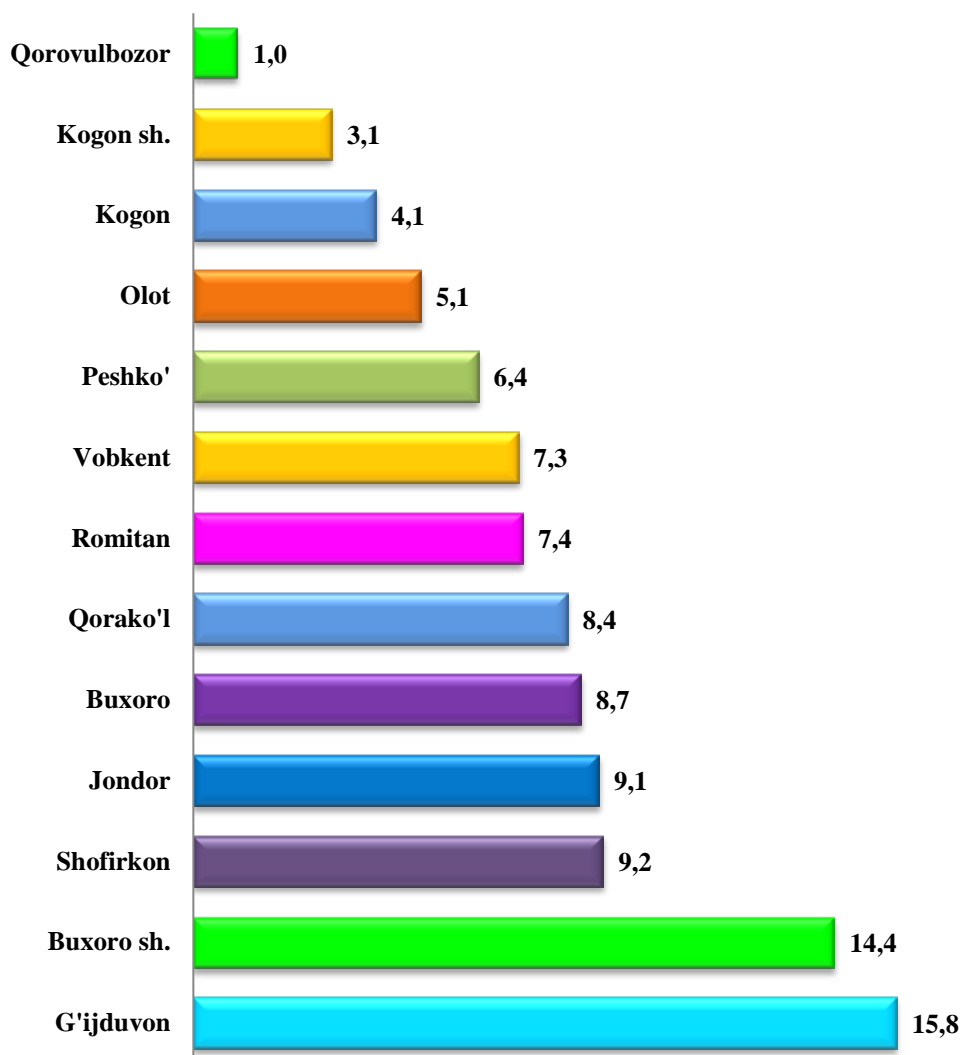
Doimiy aholi sonida erkak va ayollar to'g'risida ma'lumot
(2023 yil 1 iyul holatiga)

	Doimiy aholi soni, ming kishi		
	Jami	shu jumladan:	
		erkak	ayol
Buxoro viloyati	2 024,4	1 014,8	1 009,6
Buxoro sh.	291,6	144,7	146,9
Kogon sh.	64,2	31,2	33,0
tumanlar			
Buxoro	176,2	88,3	87,9
Vobkent	147,0	74,0	73,0
Jondor	183,4	90,9	92,5
Kogon	83,5	41,5	42,0
Olot	103,6	51,9	51,7
Peshko'	129,7	65,0	64,7
Romitan	150,0	76,1	73,9
Shofirkon	185,4	93,6	91,8
Qorako'l	170,4	84,3	86,1
Qorovulbozor	19,7	9,8	9,9
G'ijduvon	319,7	163,5	156,2

2023 yil 1 iyul holatiga Buxoro viloyatining shahar va tumanlar kesimida eng ko'p aholi soni G'ijduvon tumanida 319,7 ming kishini (viloyat aholi sonidagi ulushi 15,8 foiz), Buxoro shahrida 291,6 ming kishini (14,4 foiz), Shofirkon tumanida 185,4 ming kishini (9,2 foiz) va Jondor tumanida 183,4 ming kishini (9,1 foiz) tashkil etdi.

Hududlar kesimida doimiy aholi sonining o'sish sur'ati

(2023 yil 1 iyul holatiga, foizda)



Hududlar bo'yicha 2023- yil 1- iyul holatiga ko'ra, o'tgan yilning shu davriga nisbatan aholi sonining eng yuqori o'sishi Kogon tumanida (102,2 foiz), Qorovulbozor tumanida (102,1 foiz), Buxoro shahrida (101,9 foiz) va Kogon shahrida (101,9 foiz) kuzatildi.

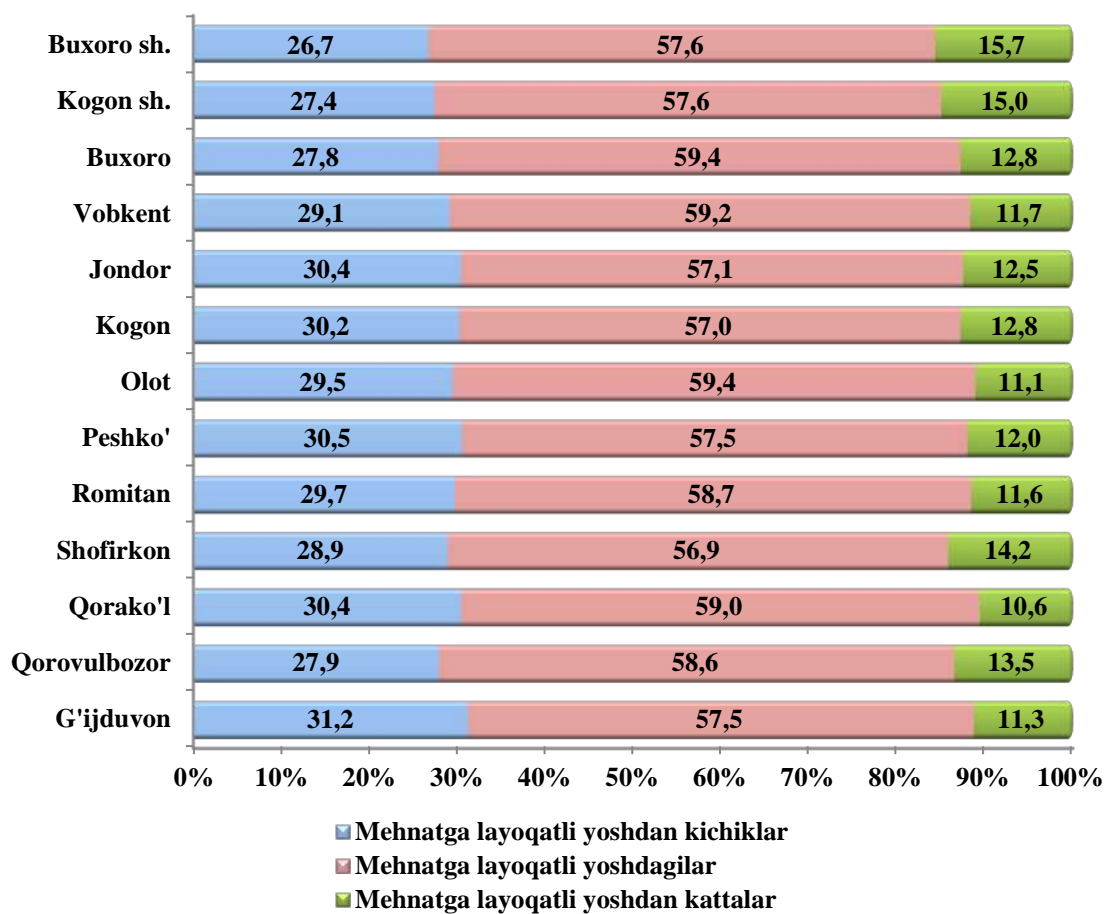
Aholi soni to'g'risida ma'lumot

(2023 yil, 1-yanvar kishi)

	<i>Jami aholi soni</i>	<i>shundan:</i>			
		<i>0-2 yosh</i>	<i>3-6 yosh</i>	<i>7-16 yosh</i>	<i>0-16 yosh</i>
Buxoro viloyati	2 009,7	128,1	152,8	338,0	618,9
Buxoro sh.	289,2	17,6	18,1	46,0	81,7
Kogon sh.	63,7	4,0	4,1	10,5	18,6
<i>tumanlar</i>					
Olot	102,8	6,3	8,1	17,5	31,9
Buxoro	174,9	9,9	12,5	28,8	51,2
Vobkent	145,8	9,4	11,4	23,7	44,5
G'ijduvon	317,1	21,6	25,5	56,1	103,2
Kogon	82,6	5,2	6,8	14,2	26,2
Qorako'l	169,7	11,2	13,7	29,4	54,3
Qorovulbozor	19,5	1,3	1,4	3,0	5,7
Peshko'	128,9	8,4	10,6	22,2	41,2
Romitan	148,9	9,8	12,0	24,6	46,4
Jondor	182,3	11,5	14,6	32,1	58,2
Shofirkon	184,3	11,9	14,0	29,9	55,8

Doimiy aholi sonining asosiy yosh guruhlari bo'yicha taqsimlanishi

(2023 yil 1 yanvar; jamiga nisbatan foizda)



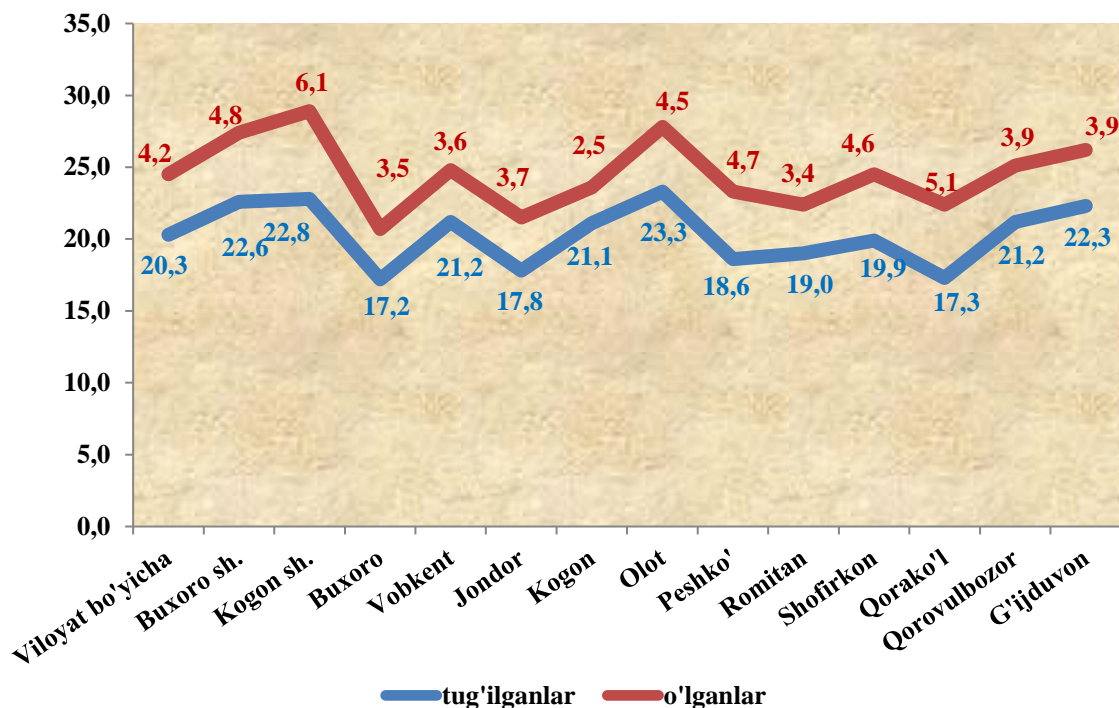
2023 yil yanvar-iyun oylarida tug'ilish, nikoh va nikohdan ajralishlar

	kishi			har 1000 kishiga	
	2022 yil	2023 yil ¹⁾	o'sish, kamayish	2022 yil	2023 yil
Tug'ilganlar	19 444	20 296	852	19,8	20,3
O'lganlar	4 262	4 185	-77	4,3	4,2
Tabiiy o'sish	15 182	16 111	929	15,5	16,1
Nikohlar	6 531	5 936	-595	6,6	5,9
Ajralishlar	1 405	1 244	-161	1,4	1,2

¹⁾ dastlabki ma'lumot

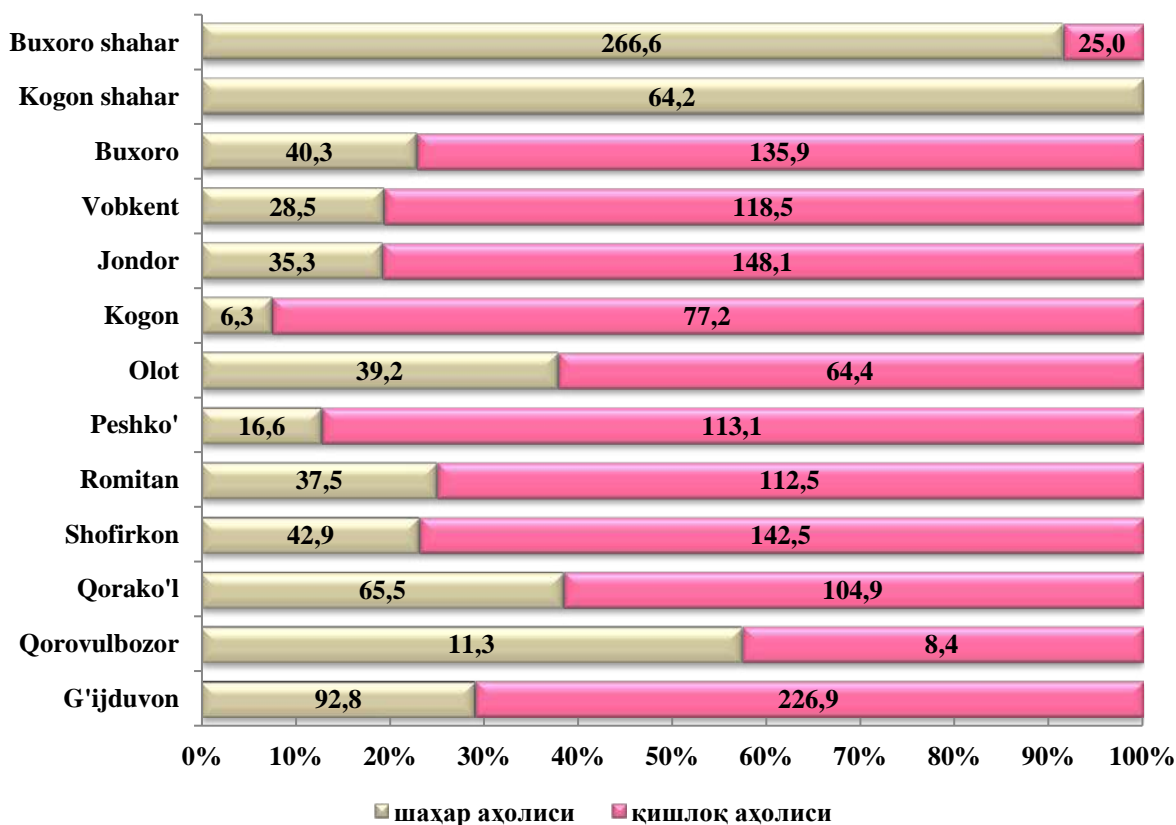
2023 yil yanvar-iyun oylarida tug'ilganlar

(har 1000 kishiga)



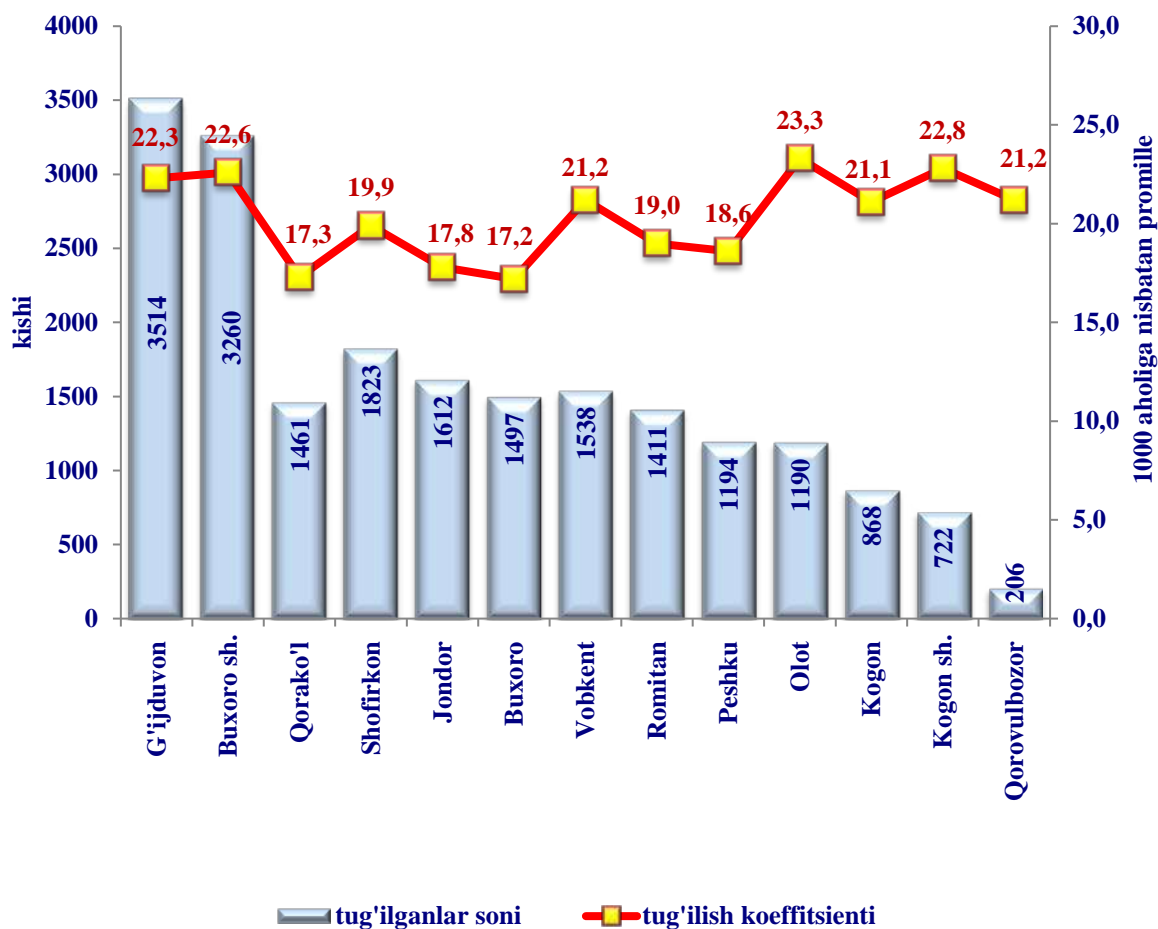
Doimiy aholi soni

(2023 yil 1 iyul holatiga, ming kishi)



Tug‘ilish. 2023 yil yanvar-iyun oylarida tug‘ilganlar soni 20 296 kishini (bu erda va bundan keyin tug‘ilganlar sifatida faqat tirik tug‘ilganlar inobatga olingan) tashkil qildi va 2022 yilning shu davriga (19 444 kishi) nisbatan 852 taga ko‘paydi. Tug‘ilish koeffitsienti mos ravishda 20,3 promilleni tashkil qildi va 2022 yilning shu davriga (19,8 promille) nisbatan 0,5 promillega ko‘paydi.

Hududlar kesimida tug‘ilganlar soni va koeffitsienti
(2023 yil yanvar – iyun)



Ma'lumot uchun:

2023 yil davomida eng ko'p tug'ilish may oyida, ya'ni 3 744 kishi qayd etilganligi kuzatildi

Tug‘ilish koeffitsientining sezilarli darajada o‘ssishi Kogon (14,9 promilledan 21,1 promillega) va Olot (18,6 promilledan 23,3 promillega) tumanlarida qayd etildi.

Ma'lumot uchun:

Oxirgi 3 yillikda Buxoro viloyatida eng yuqori tug'ilish 2022 yilda, ya'ni 45,1 ming bola, 2021 yilda, ya'ni 43,2 ming bola, aksincha eng past - 2020 yilda, ya'ni 41,5 ming bola qayd etilgani kuzatildi.

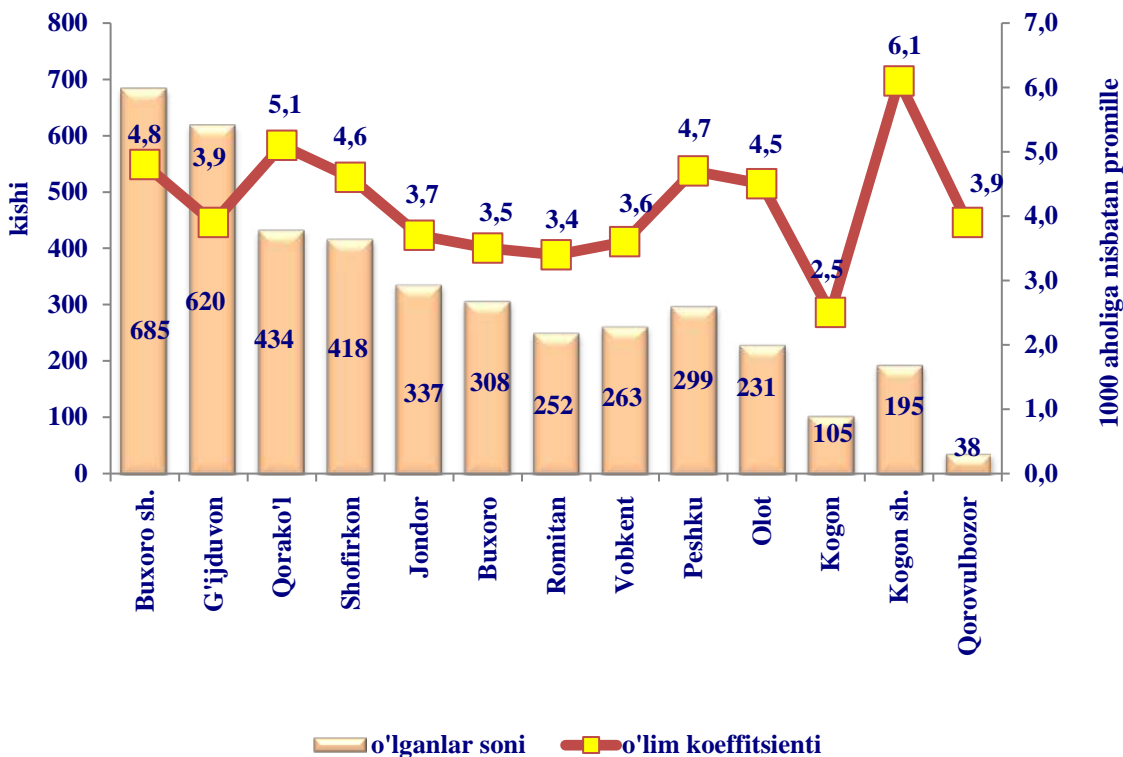
O'lim darajasi. 2023 yil yanvar-iyun oylarida o'lganlar soni 4185 kishini tashkil qildi va 2022 yilning shu davriga (4262 kishi) nisbatan 77 taga kamaydi. Mos ravishda o'lim koeffitsienti 4,2 promilleni tashkil qildi (2022 yil yanvar-iyunda 4,3 promille).

Ma'lumot uchun:

2023 yil davomi eng ko'p o'lim may oyida, ya'ni 875 kishi qayd etilgani kuzatildi.

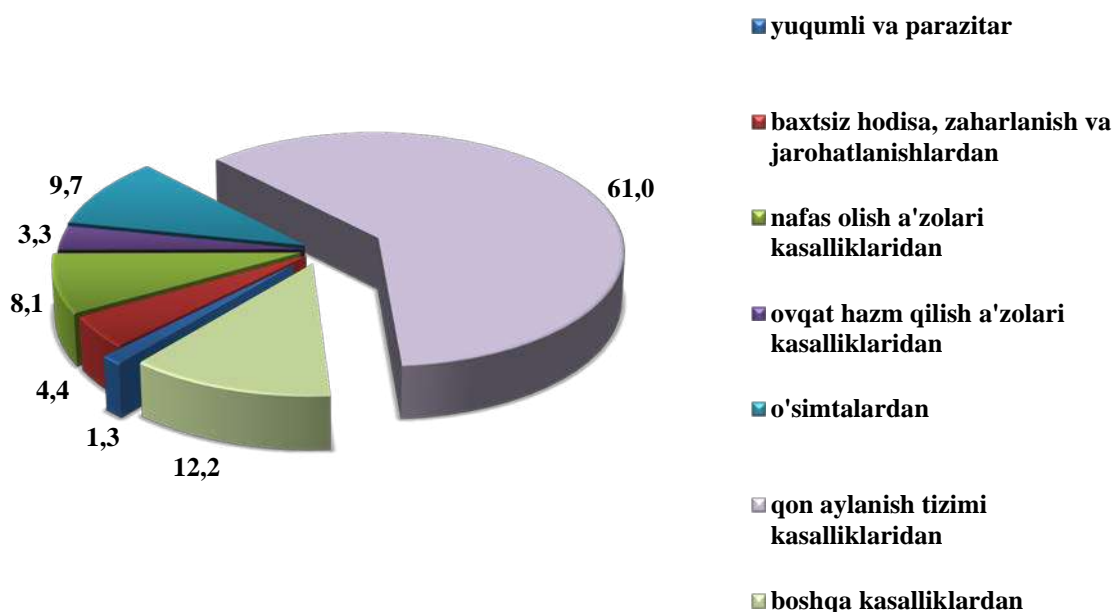
Hududlar kesimida vafot etganlar soni va koeffitsienti

(2023 yil yanvar – iyun)



O'lim sonining kamayganligi barcha tumanlarida kuzatildi. Ro'yxatga olingan jami o'lganlarning 61,0 foiz qon aylanish tizimi kasalliklaridan, 9,7 foiz o'simtalardan, 4,4 foiz baxtsiz hodisa, zaharlanish va jarohatlanishlardan, 3,3 foiz ovqat hazm qilish a'zolari kasalliklaridan, 8,1 foiz nafas olish a'zolari kasalliklaridan, 1,3 foiz yuqumli va parazitlar kasalliklaridan hamda 12,2 foiz boshqa kasalliklardan vafot etgan.

2023 yil yanvar-iyun oylarida o'lganlarning asosiy o'lim sababi bo'yicha taqsimlanishi
(jami vafot etganlarga nisbatan foizda)



Migratsiya. Dastlabki ma'lumotlarga ko'ra, 2023 yil yanvar-iyun oylarida viloyat bo'yicha ko'chib kelganlar soni 3,8 kishini, shu davr mobaynida ko'chib ketganlar soni esa 5,2 kishini tashkil qildi. Migratsiya qoldig'i minus 1,4 kishiga (2022 yilning shu davrida minus 1,6 kishi) teng bo'ldi.

Migratsiya saldosining yuqori darajasi G'ijduvon tumani (minus 0,3), Shofirkon tumani (minus 0,3) hamda Qorako'l (minus 0,3) tumanida qayd etildi. Migratsiya saldosi ijobiy darajasi Buxoro (plyus 0,1) va Kogon (plyus 0,1) tumanlarida kuzatildi.

Aholi migratsiyasi
(yanvar-iyun, kishi)

	<i>Kelish</i>		<i>Ketish</i>		<i>Migratsiya saldos</i>	
	<i>2022 yil</i>	<i>2023 yil</i>	<i>2022 yil</i>	<i>2023 yil</i>	<i>2022 yil</i>	<i>2023 yil</i>
Buxoro viloyati	2 983	3 830	4 595	5 238	-1 612	-1 408
Buxoro sh.	677	1 056	1 097	1 276	-420	-220
Kogon sh.	242	246	225	286	17	-40
<i>tumanlar</i>						
Buxoro	497	656	345	515	152	141
Vobkent	125	149	289	305	-164	-156
Jondor	107	122	228	297	-121	-175
Kogon	377	402	233	270	144	132
Olot	65	68	199	212	-134	-144
Peshko‘	92	113	157	186	-65	-73
Romitan	115	217	189	245	-74	-28
Shofirkon	170	201	462	507	-292	-306
Qorako‘l	84	90	380	350	-296	-260
Qorovulbozor	138	185	92	120	46	65
G‘ijduvon	294	325	699	669	-405	-344

Nikohlar. 2023 yil yanvar-iyun oylarida FHDYO organlarida 5 936 ta nikohlar olingan bo‘lib, 1000 aholiga nisbatan 5,9 ta nikoh tuzish (2022 yilning tegishli davrida 6 531 ta) koeffitsienti 6,6 promillega kuzatildi.

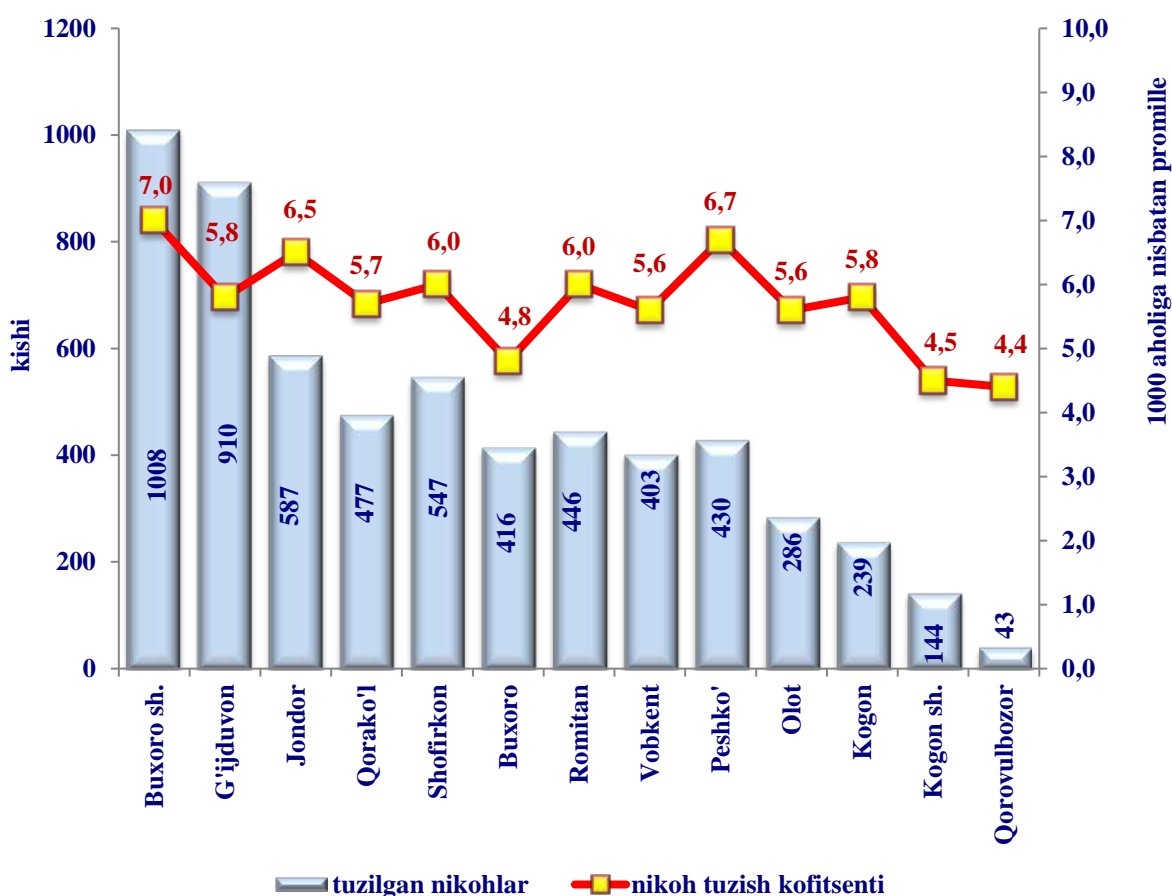
Ma'lumot uchun:

2023 yil davomida eng ko'p nikoh yanvar oyida, ya'ni 1 289 ming birlik qayd etilgani kuzatildi

Nikoh tuzish koeffitsientining o'sishi Peshko' tumanida (6,4 promilidan 6,7 promillega) kuzatildi.

Hududlar kesimida tuzilgan nikohlar soni va koeffitsienti ¹⁾

(yanvar-iyun)

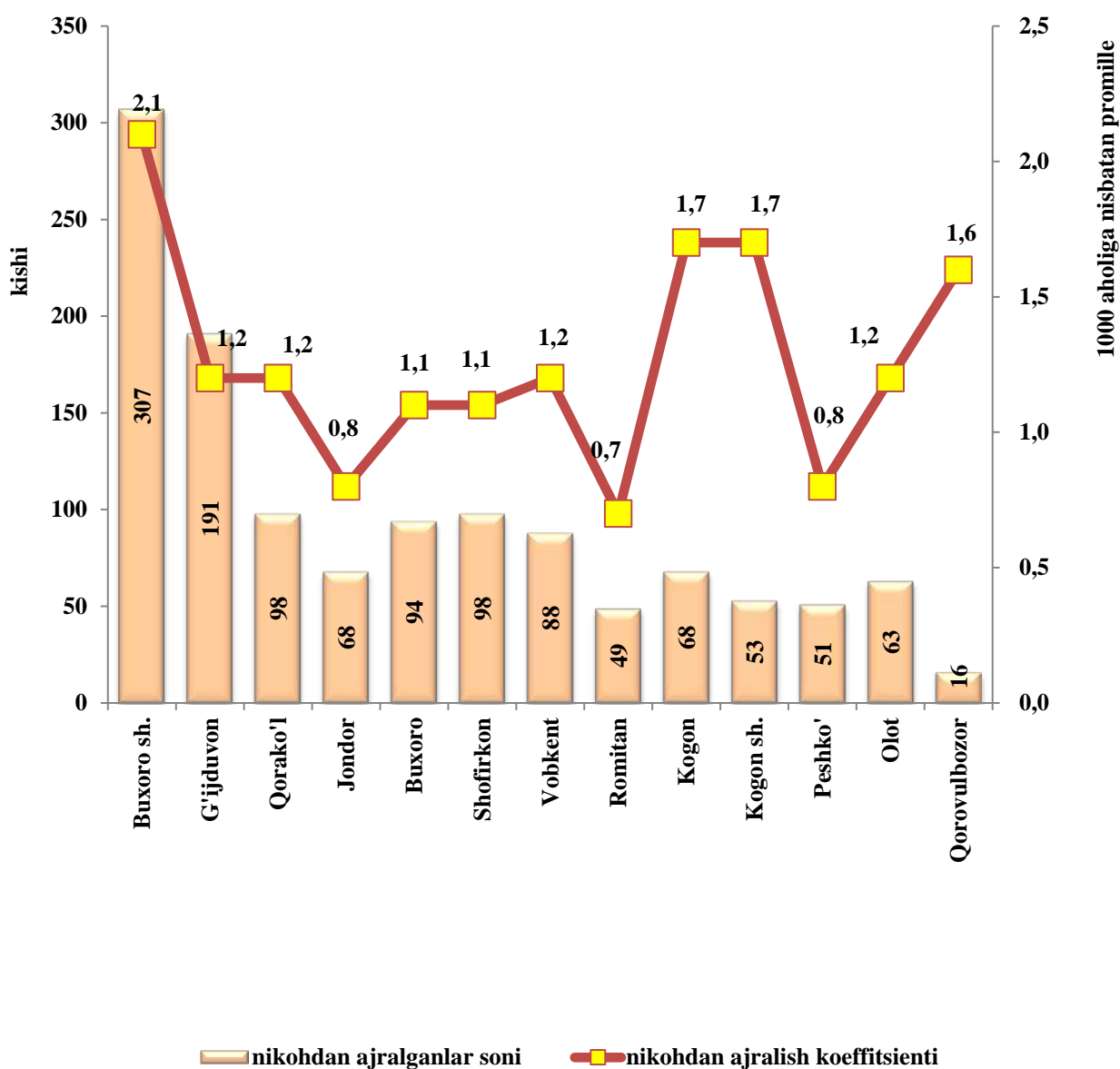


Nikohdan ajralishlar. 2023 yil yanvar-iyun oylarida FHDYO organlari tomonidan 1 244 ta nikohdan ajralishlar qayd etilgan bo'lib, 1000 aholiga nisbatan 1,2 ta nikohdan ajralishlar (2022 yilning tegishli davrida 1 405 ta) nisbatan 1,4 kamaydi. Nikohdan ajralish koeffitsientining sezilarli darajada o'sishi Qorovulbozor tumanida (0,7 dan 1,6 promillega) kuzatildi.

Ma'lumot uchun:

2023 yil davomida eng ko'p nikohdan ajralish yanvar oyida, ya'ni 256 birlik qayd etilgani kuzatildi.

Hududlar kesimida nikohdan ajralishlar soni va koeffitsienti
(yanvar-iyun)



Statistik ko'rsatkichlarga izohlar

Doimiy aholi – ro'yxatdan o'tkazilayotgan vaqtda muayyan aholi punkti yoki hududda doimiy istiqomat qilayotgan aholidan iborat bo'lib, bunga ushbu hududda doimiy ro'yxatda turib, lekin vaqtincha yashamaydigan aholi ham kiritiladi.

Shahar aholisi – shahar hududlarida, ya'ni meyoriy hujjatlar bilan shaharlar, shaharchalar sifatida belgilangan aholi punktlarida istiqomat qiluvchi aholi.

Qishloq aholisi – shaharlar va shaharchalar toifasiga kiritilmagan hududlarda - qishloq joylarda (ovullar, qishloqlar va boshqalar) istiqomat qiluvchi aholi.

Doimiy aholi sonini baholash - oxirgi aholini ro'yxatga olish ma'lumotlari asosida hisoblanib, unga har yili tug'ilganlar va muayyan hududga ko'chib kelganlar soni qo'shib, o'lganlar va muayyan hududdan ko'chib ketganlar soni ayiriladi.

Tug'ilish – tug'ilish jarayonlarining sodir bo'lishi va boshqa xususiyatlarini tavsiflovchi ko'rsatkich.

1000 aholiga nisbatan tug'ilish koeffitsiyenti – hisobot yilida jami tug'ilganlar (tirik) sonini hisobot davridagi doimiy aholining o'rtacha soniga bo'lib, 1000 ga ko'paytirish orqali hisoblanadi.

1000 ta aholiga nisbatan o'lim koeffitsiyenti – hisobot yilida jami o'lganlar sonini hisobot yilidagi doimiy aholining o'rtacha soniga bo'lib, 1000 ga ko'paytirish orqali hisoblanadi.

Nikoh – erkak va ayol o'rtasidagi, ularning bir-birlariga va farzandlariga nisbatan huquq va majburiyatlarini belgilab beradigan o'zaro munosabatlari shakli. Er va xotin o'rtasidagi yuridik munosabatlar fuqarolik holati dalolatnomalarini yozish (FHDYO) organlarida nikohlarini ro'yxatdan o'tkazish natijasida o'rnatiladi.

1000 aholiga nisbatan nikohlar koeffitsiyenti - hisobot yilida tuzilgan nikohlar sonini doimiy aholining o'rtacha soniga bo'lib, 1000 ga ko'paytirish orqali hisoblanadi.

Nikohdan ajralish (nikohni bekor qilish) – er-xotinlarning hayoti davomida, tomonlar uchun qayta nikoh huquqini beruvchi, nikohlarning to'liq yuridik to'xtatilishi, nikoh FHDYO yoki sud organlarida ajralishni ro'yxatdan o'tkazilganidan so'ng bekor qilingan hisoblanadi.

1000 aholiga nisbatan nikohdan ajralish koeffitsiyenti - hisobot yilida nikohdan ajralishlar sonini doimiy aholining o'rtacha soniga bo'lib, 1000 ga ko'paytirish orqali hisoblanadi

Ko'chib kelganlar soni – ko'chib kelganlarning absolyut miqdori, ya'ni muayyan hududga uning tashqarisidan ko'chib kelganlardan iborat. Ichki ishlar organlari tomonidan aholini yashash joyi bo'yicha ro'yxatga olishda tuziladigan ko'chib kelishni statistik hisobga olish so'rovnomalarini qayta ishlash natijasida aniqlanadi.

Ko'chib ketganlar soni – ko'chib ketganlarning absolyut miqdori, ya'ni muayyan hududdan uning tashqarisiga ko'chib ketganlardan iborat. Ichki ishlar organlari tomonidan aholini yashash joyi bo'yicha ro'yxatdan chiqarishda tuziladigan ko'chib ketishni statistik hisobga olish varaqalarini qayta ishlash natijasida aniqlanadi.

Aholining migratsion o'sishi (farqi) - hisobot davrida ko'chib kelganlar va ko'chib ketganlar soni o'rtasidagi farqning absolyut miqdori.

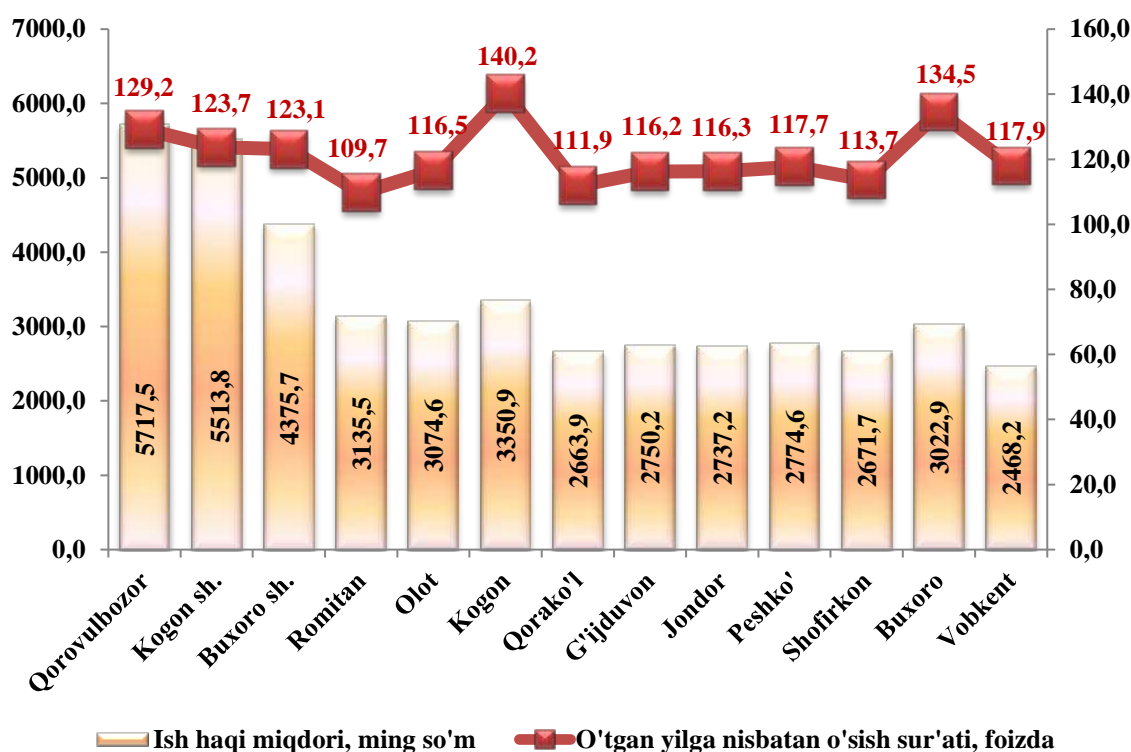
XIII. O'RTACHA OYLIK NOMINAL HISOBLANGAN ISH HAQI

O'rtacha oylik nominal hisoblangan ish haqi¹⁾ 2023 yil iyun oyida 4 220,2 ming so'mni tashkil etib, 2022 yilning mos davriga nisbatan 24,8 foizga o'sdi.

Yanvar – iyun oylarida o'rtacha oylik nominal hisoblangan ish haqining o'tgan yilning mos davriga nisbatan eng yuqori o'sishi iqtisodiy faoliyat turlarining axborot va aloqa sohasida (196,1 foizga), savdo sohasida (139,4 foizga), tashish va saqlashda sohasida (131,8 foizga) kuzatildi.

O'rtacha ish haqining yuqori miqdori iqtisodiy faoliyat turlarining bank, sug'urta, lizing, kredit va vositachilik faoliyatida 9 627,5 ming so'm (viloyat bo'yicha o'rtacha oylik ish haqiga nisbatan 2,0 marta ko'p), axborot va aloqa sohasida 7 741,9 ming so'm (2,1 marta ko'p), tashish va saqlashda 6 454,1 ming so'm (173,5 foizga), savdo sohasida 4469,7 ming so'm (120,2 foizga) kuzatildi.

Iqtisodiy faoliyat turlari bo'yicha o'rtacha oylik
nominal hisoblangan ish haqi
(2023 yil yanvar-iyun)



¹⁾ Bu yerda va keyingi o'rinlarda dastlabki ma'lumotlar, qishloq xo'jaligi va kichik tadbirkorlik sub'ektlarisiz, qayta hisoblangan.

**Iqtisodiy faoliyat turlari bo'yicha o'rtacha
oylik nominal hisoblangan ish haqi**
(qishloq xo'jalikligi va kichik tadbirkorlik sub'ektlaridan tashqari)

(ming so'm)

	<i>Yanvar-iyun</i>		<i>Viloyatdagi o'rtacha oylik ish haqiga nisbatan, foiz</i>	
	<i>2022 yil</i>	<i>2023 yil</i>	<i>2022 yil</i>	<i>2023 yil</i>
Jami viloyat bo'yicha	3 061,6	3 719,6	x	x
<i>shu jumladan:</i>				
Sanoat	3 709,6	4 421,0	121,2	118,9
Qurilish	3 309,0	4 304,7	108,1	115,7
Savdo	3 206,6	4 469,7	104,7	120,2
Tashish va saqlash	4 895,8	6 454,1	159,9	173,5
Axborot va aloqa	3 947,9	7 741,9	128,9	2,1 m.
Bank, sug'urta, lizing, kredit va vositachilik	7 901,5	9 627,5	2,6 m.	2,6 m.
Ta'lim	2 406,4	2 843,3	78,6	76,4
Sog'liqni saqlash va ijtimoiy hizmatlar ko'rsatish	2 400,0	2 995,5	78,4	80,5
Boshqa faoliyat turlari	3 264,2	3 978,2	106,6	107,0



Ta'lim sohasida ishlovchilarga hisoblangan o'rtacha oylik nominal hisoblangan ish haqi 2 843,3 ming so'mni tashkil etib, 2022 yilning mos davriga nisbatan 118,2 foizga o'sdi.

Ta'lim sohasidagi o'rtacha oylik nominal hisoblangan ish haqi ko'rsatkichini Viloyat hududlari bo'yicha ko'radigan bo'lsak, ya'ni o'rtacha oylik ish haqining yuqori miqdori, Buxoro shahrida 4 230,5 ming so'mni viloyatdagi o'rtacha oylik ish haqiga nisbatan (148,8 foiz), Qorovulbozor tumanida 3 148,7 ming so'mni (110,7 foiz) tashkil etgan bo'lsa, Kogon tumanida 2 300,4 ming so'mni (80,9 foiz), Peshko' tumanida 2 175,9 ming so'mni (76,5 foiz) Vobkent tumanida 2 130,5 ming so'mni (74,9 foiz), tashkil etib, boshqa hududlarga nisbatan kam miqdorga ega bo'lmoqda.



Sanoat sohasida ishlovchilarga hisoblangan o'rtacha oylik nominal hisoblangan ish haqi 4 421,0 ming so'mni tashkil etib, 2022 yilning mos davriga nisbatan 119,2 foizga ko'paydi.

Sanoat sohasidagi o'rtacha oylik nominal hisoblangan ish haqi ko'rsatkichini viloyat hududlari bo'yicha ko'radigan bo'lsak, ya'ni o'rtacha oylik ish haqining yuqori miqdori Buxoro tumanida 17 222,9 ming so'mni (viloyatdagi o'rtacha oylik ish haqiga nisbatan 3,9 marta ko'p), Kogon tumanida 10 012,7 ming so'mni (2,3 marta ko'p) va Qorovulbozor tumanida 7 333,3 ming so'mni (165,9 foiz) tashkil etgan bo'lsa, Qorako'l tumanida 2 834,9 ming so'mni (64,1 foiz), Romitan tumanida 2 359,9 ming so'mni (53,3 foiz) va Vobkent tumanida 1 746,6 ming so'mni (39,5 foiz) tashkil etib, boshqa hududlarga nisbatan kam miqdorga ega bo'lmoqda.



Qurilish sohasida ishlovchilarga hisoblangan o'rtacha oylik nominal hisoblangan ish haqi 4 304,7 ming so'mni, 2022 yilning mos davriga nisbatan 130,1 foizni tashkil etdi.

Ushbu sohadagi o'rtacha oylik nominal hisoblangan ish haqi ko'rsatkichini viloyat hududlari bo'yicha ko'radigan bo'lsak, ya'ni o'rtacha oylik ish haqining yuqori miqdori Vobkent tumanida 8 647,0 ming so'mni (viloyatdagi o'rtacha oylik ish haqiga nisbatan 2,0 marta ko'p) bo'lsa, Olot tumani 5 741,9 ming so'mni (133,4 foiz) tashkil etgan bo'lsa, Shofirkon tumanida 2 604,8 ming so'mni (60,5 foiz), Qorako'l tumanida 1 985,6 ming so'mni (46,1 foiz) boshqa hududlarga nisbatan kam miqdorga ega bo'lmoqda.



Sog'liqni saqlash va ijtimoiy xizmatlar sohasida

ishlovchilarga hisoblangan o'rtacha oylik nominal hisoblangan ish haqi 2 995,5 ming so'mni tashkil etib, 2022 yilning mos davriga nisbatan 124,8 foizni tashkil etdi.

Mazkur sohalaridagi o'rtacha oylik nominal hisoblangan ish haqi ko'rsatkichini viloyat hududlari bo'yicha ko'radigan bo'lsak, ya'ni o'rtacha oylik ish haqining yuqori miqdori Peshko'tumanida 3 562,4 ming so'mni (viloyatdagi o'rtacha oylik ish haqiga nisbatan 118,9 foiz), Olot tumani 3 444,7 ming so'mni (115,0 foiz), Kogon shahrida 3 286,2 ming so'mni (109,7 foiz) tashkil etgan bo'lsa, Buxoro tumanida 2 558,7 ming so'mni (85,4 foiz), Qorako'l tumanida 2 441,8 ming so'mni (81,5 foiz), Vobkent tumanida 2 361,8 ming so'mni (78,8 foiz) tashkil etib, boshqa hududlarga nisbatan kam miqdorga ega bo'lmoqda.



Bank, sug'urta, lizing, kredit va vositachilik sohasida

ishlovchilarga hisoblangan o'rtacha oylik nominal hisoblangan ish haqi 9 627,5 ming so'mni tashkil etib, 2022 yilning mos davriga nisbatan 121,8 foizga o'sdi.



O'rtacha oylik ish haqi ko'rsatkichini viloyat hududlari

bo'yicha ko'radigan bo'lsak, eng yuqori miqdori Qorovulbozor tumanida 5 717,5 ming so'mni viloyatdagi o'rtacha oylik ish haqiga nisbatan (153,7 foiz), Kogon shahrida 5 513,8 ming so'mni (148,2 foiz), Buxoro shahrida 4 375,7 ming so'mni (117,6 foiz) etgan bo'lsa, Shofirkon tumanida 2 671,7 ming so'mni (71,8 foiz), Qorako'l tumanida 2 663,2 ming so'mni (71,5 foiz), Vobkent tumanida 2 468,2 ming so'mni (66,4 foiz) tashkil etib boshqa hududlarga nisbatan kam miqdorga ega bo'lmoqda.

O'rtacha oylik ish haqining eng past ko'rsatkichlari Qorako'l (2 663,2 ming so'm) va Vobkent (2 468,2 ming so'm) tumanlarida kuzatildi. Bu tumanlarda o'rtacha oylik nominal hisoblangan ish haqi ko'rsatkichlari viloyatdagi o'rtacha oylik ish haqiga nisbatan mos ravishda kam bo'lgan.

Buxoro viloyati bo'yicha o'rtacha oylik nominal hisoblangan ish haqi

(qishloq xo'jalikligi va kichik tadbirkorlik sub'ektlaridan tashqari)

(ming so'm)

	<i>Yanvar- iyun</i>		<i>Viloyatdagi o'rtacha oylik ish haqiga nisbatan, foiz</i>	
	<i>2022 yil</i>	<i>2023 yil</i>	<i>2022 yil</i>	<i>2023 yil</i>
Buxoro viloyati	3 061,6	3 719,6	x	x
Buxoro sh.	3 554,5	4 375,7	116,1	117,6
Kogon sh.	4 458,6	5 513,8	145,6	148,2
<i>tumanlar</i>				
Buxoro	2 247,2	3 022,9	73,4	81,3
Vobkent	2 094,0	2 468,2	68,4	66,4
Jondor	2 353,0	2 737,2	76,9	73,6
Kogon	2 390,8	3 350,9	78,1	90,1
Olot	2 640,2	3 074,6	86,2	82,7
Peshko'	2 358,2	2 774,6	77,0	74,6
Romitan	2 858,6	3 135,5	93,4	84,3
Shofirkon	2 349,5	2 671,7	76,7	71,8
Qorako'l	2 379,9	2 663,2	77,7	71,6
Qorovulbozor	4 424,6	5 717,5	144,5	153,7
G'ijduvon	2 367,4	2 750,2	77,3	73,9

**O'rtacha oylik nominal
hisoblangan ish haqi**

Statistik ko'rsatkichlarga izohlar

Nominal hisoblangan ish haqi – ma'lum bir davr (soat, oy, yil) mobaynida xodim tomonidan ishlab chiqarilgan mahsulot (bajarilgan ish yoki ko'rsatilgan xizmat) evaziga ish beruvchilar tomonidan, amaldagi qonun hujjatlariga asoslangan holda soliq va boshqa to'lovlarni o'z ichiga oluvchi yollanma xodimning mehnatiga haq to'lash tarzida jismoniy shaxsga pul shaklida hisoblangan daromadlardan iborat.

O'rtacha ish haqini hisoblash uchun qabul qilinadigan xodimlar soni – homiladorlik va tug'ish bo'yicha ta'tilda bo'lgan, bevosita tug'uruqxonaning o'zidan yangi tug'ilgan chaqaloqni farzandlikka olish munosabati bilan ta'tilda bo'lgan, hamda bolani uning qonun hujjatlariga muvofiq ma'lum bir yoshga to'lguniga qadar parvarish qilish bo'yicha ta'tilda bo'lgan ayollar; ta'lim muassasalarida o'qiyotgan va ish haqi saqlanmagan holda qo'shimcha mehnat ta'tilida bo'lganlar, shuningdek, ta'lim muassasalariga kirish imtihonlarini topshirish uchun ish haqi saqlanmagan holda ta'tilda bo'lgan xodimlarni inobatga olmagan holda, mehnat daftarchalari mavjud bo'lgan va ish haqi hisoblangan xodimlarning o'rtacha sonini ifodalaydi.

Ish vaqti- korxona yoki muassasada muayyan ishni bajarish uchun qonuniy berilgan muddat ish kuni va ish haftasi bilan belgilanadi. Ish vaqti davomida ishlanmagan vaqt (nima sababdan sodir bo'lgani dan qat'iy nazar) bekor turish vaqti deyiladi.

Ish haqi- joriy davrda ish beruvchi tomonidan yollangan xodimga bajargan ishlari uchun berilgan pul yoki natura usulidagi to'lovlar bo'lib, ular hisoblangan summalar yig'indisidan tashkil topadi va ikki qismga bo'linadi: ish haqi va ijtimoiy sug'urtaga ajratmalar.

Ish haqiga ta'sir ko'rsatuvchi omillar- Bozor iqtisodiyoti sharoitida ish haqi hajmiga bir qator bozor omillari va bozordan tashqari omillar ta'sir ko'rsatadi, buning natijasida mehnatga haq to'lashning muayyan darajasi vujudga keladi. Bular tovarlar va xizmatlar bozorida talab va taklif o'zgarishlari, mehnatga bo'lgan talab, narxining o'zgaruvchanligi, iste'mol tovarlari va xizmatlar narxi o'zgarishi va boshqalar kiradi.

**BUXORO VILOYATINING
IJTIMOIY-IQTISODIY RIVOJLANISHINING
ASOSIY KO‘RSATKICHLARI**

2023 yil yanvar-iyun

*Nashrga mas’ul:
Statistika faoliyatini tashkil etish
va yig‘ma-axborot tahliliy ishlar bo‘limi*

Tel: (65)223-72-59

Buyurtma raqami № 96 28.07.2023 y.

Tiraj 10 nusxa

Buxoro viloyati statistika boshqarmasi
Buxoro sh., S. Ayni ko‘chasi, 3