

IV. INVESTITSİYALAR VA QURILISH

2023 yil yanvar-dekabr oylarida viloyatning asosiy kapitalini ko'paytirishga 31 301,2 mlrd.so'm (dollar ekvivalentida 2,7 mlrd. AQSH doll.) miqdorida investitsiyalar kiritildi va o'sish sur'ati o'tgan yilning shu davriga nisbatan 133,4 foizni tashkil etdi.

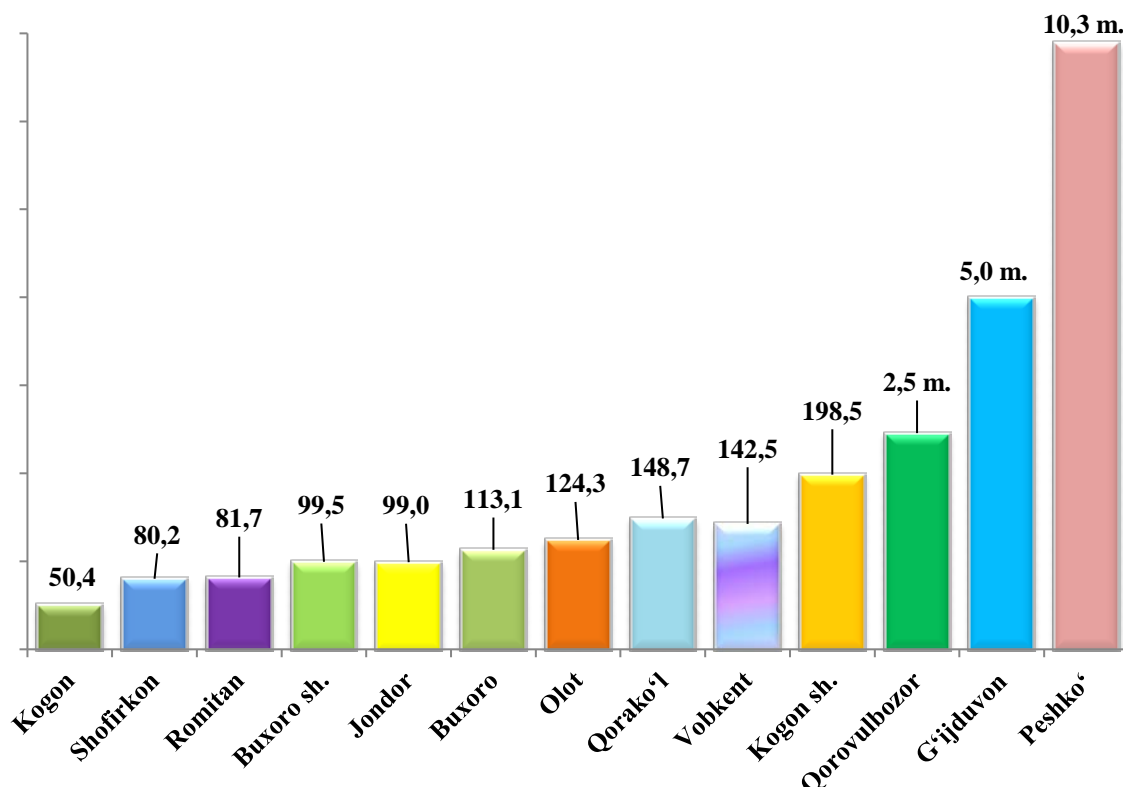
Asosiy kapitalga investitsiyalar oxirgi 5 yilning tegishli davrlari mobaynida dinamikasini kuzatadigan bo'lsak, 2018 yilga – 9,6 trln. so'm yoki 60,6 foiz, 2019 yilda – 10,4 trln. so'm yoki 95,9 foiz, 2020 yilda – 12,2 trln. so'm yoki 104,7 foizni, 2021 yilda – 20,5 trln. so'm yoki 147,4 foizni, 2022 yilda – 21,6 trln. so'm yoki 94,2 foiz o'sishni tashkil etgan.

Hududlar kesimida kiritilgan investitsiyalar hajmi

(2023 yil yanvar-dekabr)

	Investitsiya hajmi		Aholi jon boshi (ming so'm)
	mlrd. so'm	2022 yil yanvar-dekabr oylariga nisbatan o'sish sur'ati, % da	
Buxoro viloyati	31 301,2	133,4	15 442,9
Buxoro sh.	6 073,4	99,5	20 806,6
Kogon sh.	393,2	198,5	6 124,5
<i>tumanlar</i>			
Buxoro	2 148,3	113,1	12 164,9
Vobkent	1 041,7	142,5	7 072,2
Jondor	631,6	99,0	3434,4
Kogon	2 043,3	50,4	24 441,3
Olot	1 116,8	124,3	10 780,2
Peshko'	4 161,7	10,3 m.	32 013,3
Romitan	4 012,4	81,7	26 731,2
Shofirkon	404,5	80,2	2 181,7
Qorako'l	1 250,8	148,7	7 323,2
Qorovulbozor	3 319,4	2,5 m.	168 497,9
G'ijduvon	4 704,1	5,0 m.	14 709,3

Asosiy kapitalga kiritilgan investitsiyalarning o'sish sur'atlari, foizda
(yanvar-dekabr)



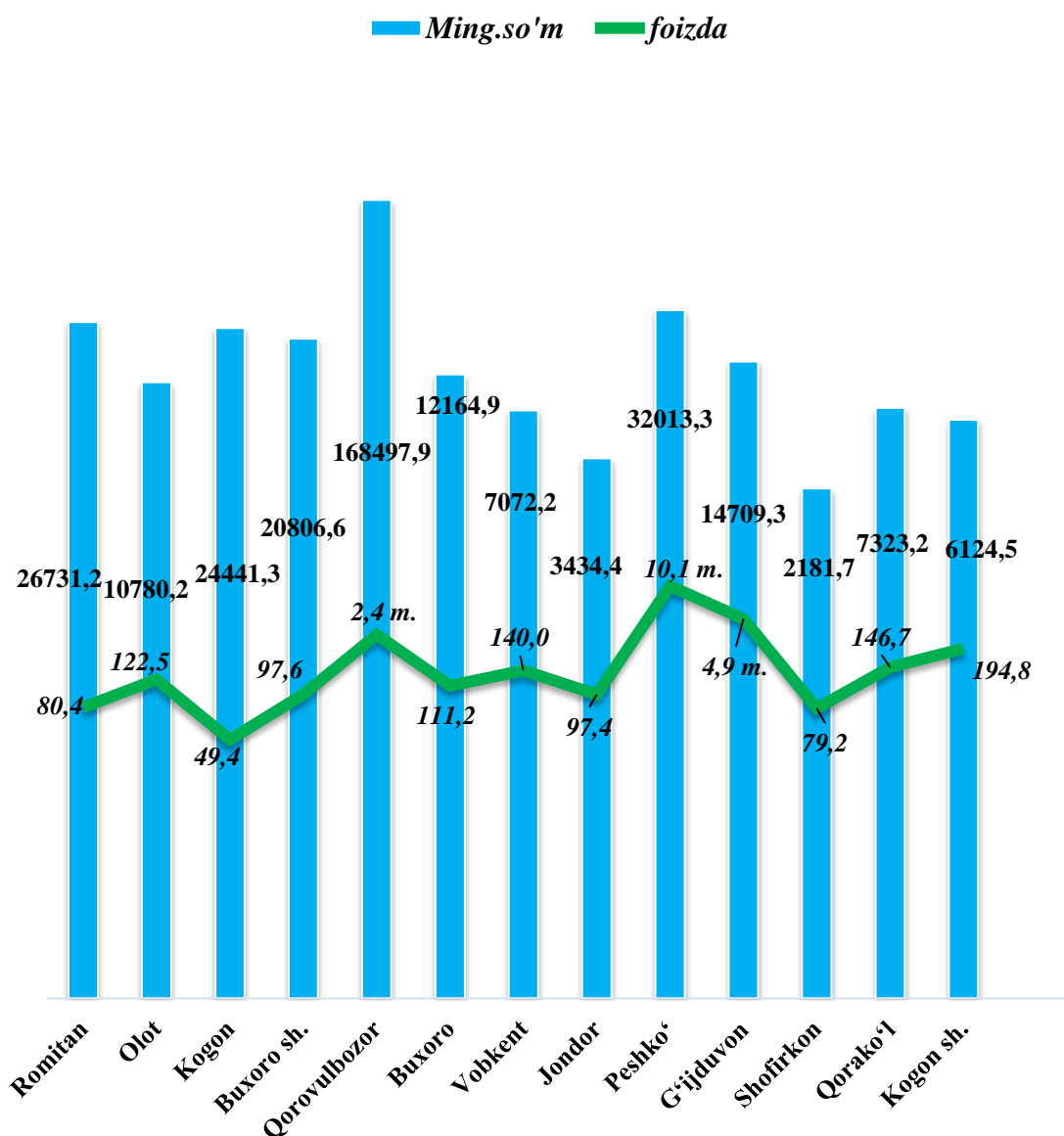
Asosiy kapitalga investitsiyalarning yuqori o'sish sur'atlari Peshko' (o'tgan yilga nisbatan o'sish sur'ati 10,3 marta ko'p asosiy kapitalga investitsiyalar hajmi 4 161,7 mlrd. so'm), G'ijduvon (5,0 marta, 4 704,1 mlrd. so'm) va Qorovulbozor (2,5 marta, 3 319,4 mlrd. so'm) tumanlarida kuzatildi.

Asosiy kapitalga investitsiyalarning o'zlashtirilgan hajmi bo'yicha tumanlar kesimida Buxoro shahar yetakchilik qilmoqda. Ushbu hududda jami asosiy kapitalga investitsiyalarning 19,4 foizi o'zlashtirildi.

Shuningdek, G'ijduvon tumani jami investitsiyalar hajmidan 15,0 foizini, Peshko' tumani 13,3 foizini tashkil etmoqda. Romitan, Qorovulbozor, Buxoro va Kogon tumanlarida ushbu ko'rsatkich mos ravishda 12,8 foizni, 10,6 foizni, 6,9 foizni va 6,5 foizini tashkil etdi.

Shofirkon tumanida va Kogon shahri investitsiyalar eng kam o'zlashtirilgan bo'lib, har birining viloyatdagi ulushi 1,3 foizini tashkil etdi.

Aholi jon boshiga kiritilgan investitsiyalar
(2023 yil yanvar-dekabr)

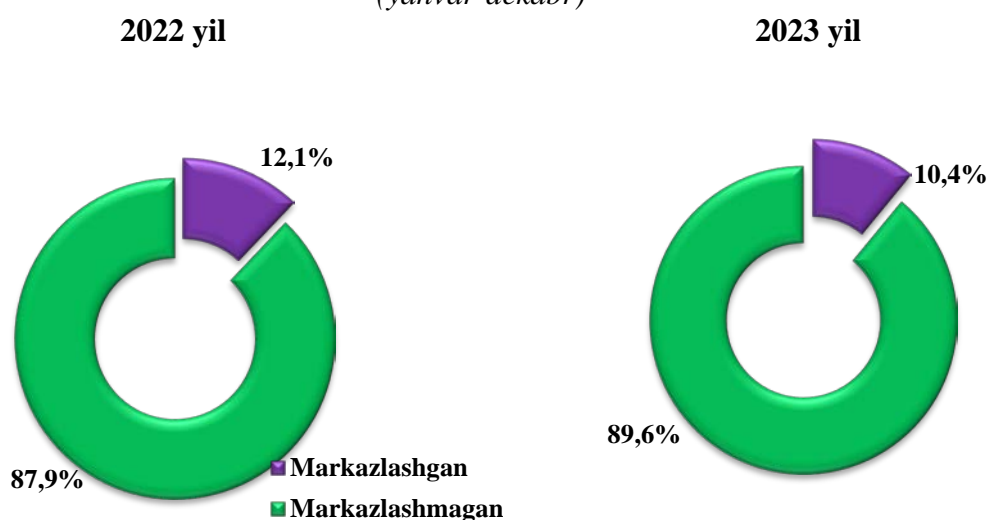


2023 yil yanvar-dekabr oylarida aholi jon boshiga hisoblangan asosiy kapitalga investitsiyalar hajmi bo'yicha yuqori ko'rsatkichlar Qorovulbozor tumani (168 497,9 ming so'm yoki o'tgan yilning mos davriga nisbatan o'sish sur'ati 2,4 marta), Peshko' tumanida (32 013,3 ming so'm, 10,1 marta) hamda, Romitan tumanida (26 731,2 ming so'm, 80,4 foiz) qayd etildi.

**Moliyalashtirish manbalari bo'yicha asosiy kapitalga kiritilgan
investitsiyalarning taqsimlanishi quyida keltirilgan**

	<i>mlrd.so'm</i>	<i>o'sish sur'ati, foiz</i>	<i>yakunga nisbatan foiz</i>
Asosiy kapitalga kiritilgan investitsiyalar	31 301,2	133,4	100,0
<i>shu jumladan:</i>			
Markazlashgan investitsiyalar:	3 293,9	116,3	10,4
byudjet mablag'lari	1 290,5	115,8	4,1
tiklanish va taraqqiyot jamg'armasi	102,4	538,6 m.	0,3
suv ta'minoti va kanalizatsiya tizimlarini rivojlantirish jamg'armasi	74,4	51,9	0,2
hukumat kafolati ostida chet el kreditlari	1 826,6	116,1	5,8
Markazlashmagan investitsiyalar	28 007,3	135,7	89,6
korxonalarning o'z mablag'lari	5 259,3	103,9	16,8
aholi mablag'lari	2 829,5	107,5	9,1
to'g'ridan-to'g'ri va boshqa xorijiy investitsiya va kreditlar	18 301,1	151,2	58,5
tijorat bank kreditlari va boshqa qarz mablag'lari	1 617,4	189,8	5,2

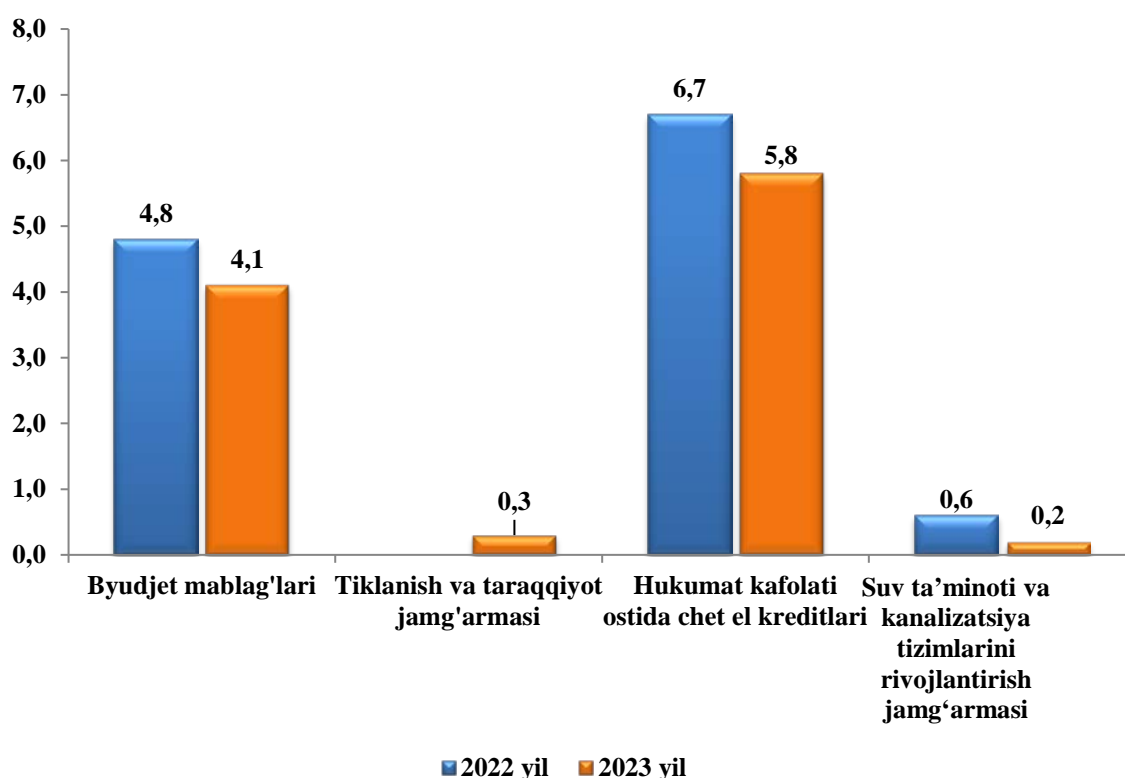
**Asosiy kapitalga kiritilgan investitsiyalarda markazlashgan va
markazlashmagan investitsiyalarning ulushlari**
(yanvar-dekabr)



Markazlashgan moliyalashtirish manbaalari hisobidan kiritilgan investitsiyalar hajmi 2022 yilga nisbatan o'sish sur'ati 116,3 foizni tashkil etib, 3 293,9 mlrd. so'mga etdi. Jami investitsiyalar hajmida esa markazlashgan moliyalashtirish manbaalari hisobidan kiritilgan investitsiyalar hajmining ulushi 10,4 foiz (2022 yilda 15,7 foiz)ni tashkil qildi.

Asosiy kapitalga kiritilgan investitsiyalarning markazlashgan moliyalashtirish manbalari

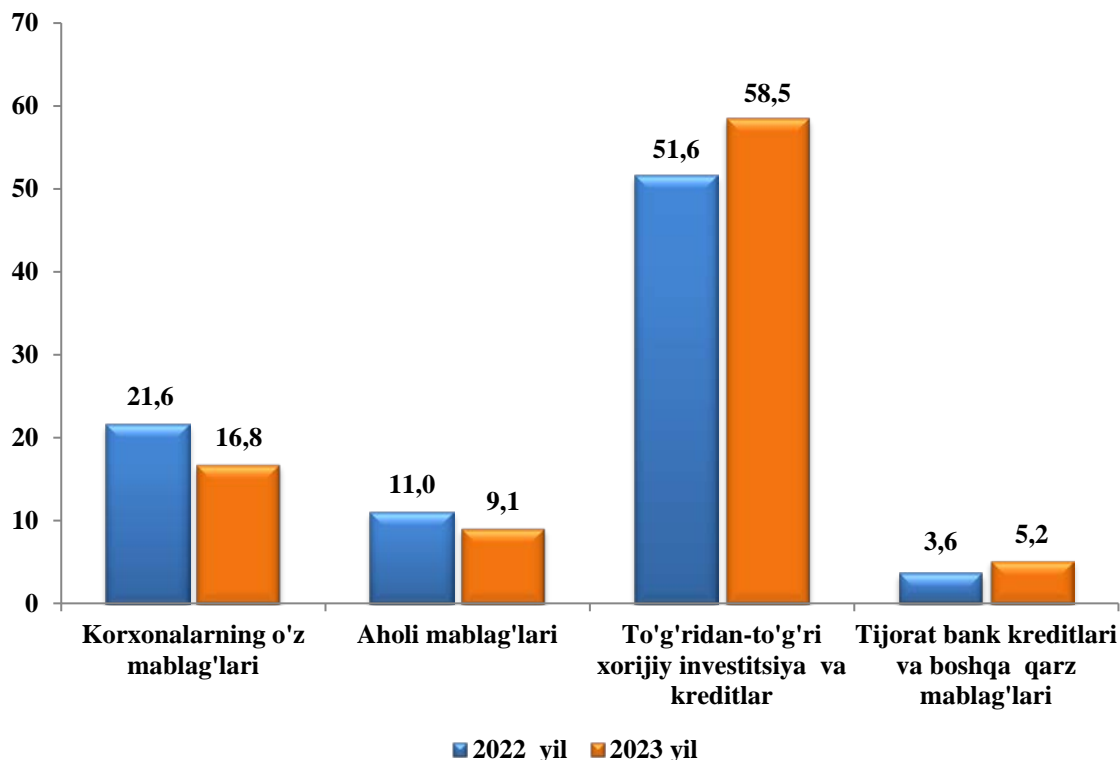
(yanvar-dekabr jami investitsiyalar hajmidagi ulushi, foizda)



Shundan, byudjet mablag'lari 1 290,5 mlrd. so'mni tashkil etib, o'tgan yilning mos davriga nisbatan 115,8 foizni tashkil qildi (umumiy hajmdagi ulushi 4,1 foiz) tashkil etdi, tiklanish va taraqqiyot jamg'armasi mablag'lari 102,4 mlrd. so'mni tashkil etib, o'sish sur'ati o'tgan yilning mos davriga nisbatan 538,6 martaga ko'paydi (umumiy hajmdagi ulushi 0,3 foiz), O'zbekiston Respublikasi kafolati ostidagi xorijiy investitsiya va kreditlar 1 826,6 mlrd. so'mni tashkil etib, o'sish sur'ati o'tgan yilning mos davriga nisbatan 116,1 foizni tashkil qildi (umumiy hajmdagi ulushi 5,8 foiz), suv ta'minoti va kanalizatsiya tizimlarini rivojlantirish jamg'armasi 74,4 mlrd. so'mga teng bo'lib, o'sish sur'ati 51,9 foizni tashkil qildi (umumiy hajmdagi ulushi 0,2 foiz).

**Asosiy kapitalga kiritilgan investitsiyalarning markazlashmagan
moliyalashtirish manbalari**

(yanvar-dekabr jami investitsiyalar hajmidagi ulushi, foizda)



Markazlashmagan moliyalashtirish manbalari hisobidan kiritilgan jami investitsiyalar 28 007,3 mlrd. so'mni tashkil etdi, o'tgan yilning mos davriga nisbatan 135,7 foiz (jami investitsiyalar hajmidagi ulushi 89,5 foiz) tashkil etdi. Shundan jami investitsiyalar hajmida eng ko'p ulush to'g'ridan-to'g'ri xorijiy investitsiya va kreditlar o'zlashtirilgan investitsiyalar hisobiga bo'lib, 18 301,1 mlrd. so'mni tashkil etdi, o'sish sur'ati o'tgan yilning mos davriga nisbatan 151,2 foiz tashkil qildi (umumiy hajmdagi ulushi 58,5 foizni), korxonaning o'z mablag'lari hisobiga 5 259,3 mlrd. so'mni tashkil etib, o'sish sur'ati o'tgan yilning mos davriga nisbatan 103,9 foizni tashkil qildi (umumiy hajmdagi ulushi 16,8 foiz), aholi mablag'lari hisobiga o'zlashtirilgan investitsiyalar 2 829,5 mlrd. so'mni tashkil etib, o'sish sur'ati o'tgan yilning mos davriga nisbatan 107,5 foizni tashkil qildi (umumiy hajmdagi ulushi 9,1 foiz), tijorat banklari kreditlari va boshqa qarz mablag'lari 1 617,4 mlrd. so'mni tashkil etib, o'sish sur'ati o'tgan yilning mos davriga nisbatan 189,8 marta ko'paydi (umumiy hajmdagi ulushi 5,2 foiz).

**Asosiy kapitalga investitsiyalarning moliyalashtirish
manbalari bo'yicha tarkibi**

	<i>Jami investi- siyalar, mlrd.so'm</i>	<i>shu jumladan moliyalashtirish manbalari bo'yicha: (jami nisbatan, foiz)</i>						
		<i>Respublika byudjeti</i>	<i>Korxona mablag' lari</i>	<i>Aholi mablag' lari</i>	<i>Tijorat bank kreditlari va boshqa qarz mablag' lari</i>	<i>Xorijiy investitsiya va kreditlar</i>	<i>Suv ta' minoti va kanalizatsiya tizimlarini rivojlantirish</i>	<i>tiklanish va taraqqiyot jang'armasi</i>
Buxoro viloyati	31 301,2	4,1	16,8	9,1	5,2	64,3	0,2	0,3
Buxoro sh.	6 073,4	6,9	31,3	7,5	14,4	38,1	0,1	1,7
Kogon sh.	393,2	5,6	10,0	13,0	1,7	69,7	-	-
<i>tumanlar</i>								
Buxoro	2 148,3	3,9	35,5	10,2	3,6	46,8	-	-
Vobkent	1 041,7	8,2	16,4	19,7	9,6	46,1	-	-
Jondor	631,6	9,2	21,3	33,8	8,1	27,6	-	-
Kogon	2 043,3	2,2	10,0	9,1	8,9	69,8	-	-
Olot	1 116,8	7,6	9,0	20,7	2,3	60,4	-	-
Peshko'	4 161,7	1,5	1,1	5,8	0,6	91,0	-	-
Romitan	4 012,4	5,8	28,1	6,1	1,9	58,1	-	-
Shofirkon	404,5	14,8	23,1	42,0	10,0	10,1	-	-
Qorako'l	1 250,8	4,8	18,2	17,1	-	57,0	2,9	-
Qorovulbozor	3 319,4	0,3	10,7	1,5	0,3	87,2	-	-
G'ijduvon	4 704,1	1,5	2,0	7,4	3,2	85,2	0,7	-

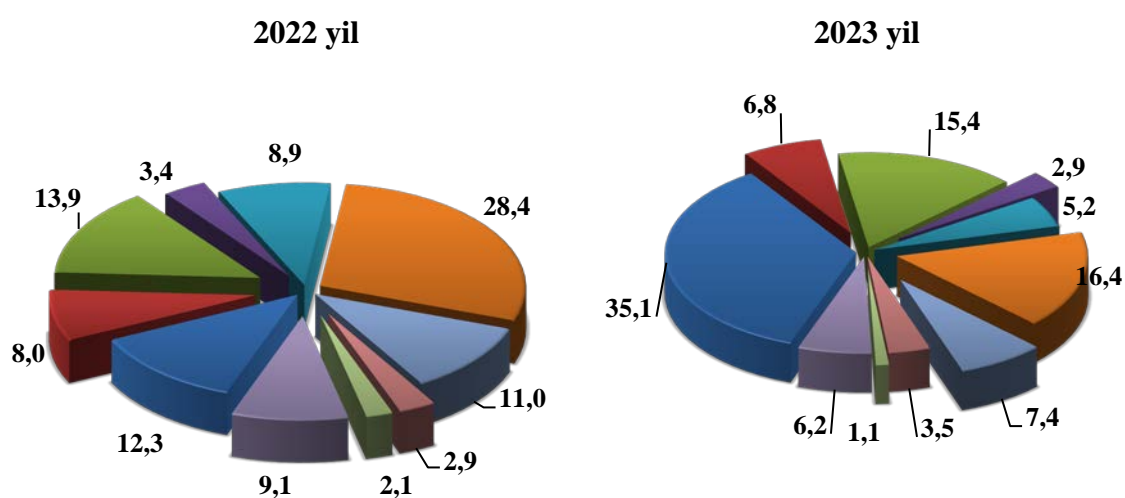
**2023 yil yanvar-dekabr oylarida asosiy kapitalga kiritilgan
investitsiyalarning texnologik tarkibi**

mlrd. so'm

	<i>jami</i>	<i>davlat</i>	<i>nodavlat</i>
Jami	31 301,2	3 058,4	28 242,8
<i>shu jumladan: umumiy hajmga nisbatan foiz hisobida</i>			
qurilish-montaj ishlari	43,5	72,1	40,4
mashina, uskunalar, transport vositalari ishlab chiqarish va xo'jalik jihozlar	47,2	19,4	50,2
boshqa xarajatlar	9,3	8,5	9,4

Asosiy kapitalga kiritilgan investitsiyalarning texnologik tarkibida qurilish va montaj ishlarining ulushi 2022 yilga nisbatan 9,8 punktga va mashina, uskunalar, transport vositalari, ishlab chiqarish va xo‘jalik jihozlar qiymati ulushi 3,9 punktga oshgan.

Asosiy kapitalga kiritilgan investitsiyalar va kreditlarni iqtisodiy faoliyat turlari bo‘yicha
(umumiy hajmga nisbatan, foizda)
(yanvar-dekabr)



- Elektr energiyasi, gaz, bug' bilan va konditsiyalangan havo
- Uy-joy qurilish
- Ishlab chiqaradigan sanoatda
- Ulgurji va chakana savdo, motorli transport vositalari va mototsikllarni ta'mirlashga
- Qishloq, o'rmon va baliq xo'jaligi
- Tashish va saqlash
- Tog'-kon sanoati va ochiq konlarni ishlash
- Qurilish
- Sog'liqni saqlash va ijtimoiy xizmatlar ko'rsatish
- Boshqa faoliyat turlari

Asosiy kapitalga investitsiyalarning iqtisodiy faoliyat turlari bo'yicha tarkibida yuqoridagi diagrammada ko'rsatib o'tilganidek, elektr energiyasi, gaz, bug' bilan va konditsiyalangan havo faoliyat turlari yetakchilik qilmoqda. Ushbu tarmoqda jami moliyalashtirish manbalari hisobidan 11 002,1 mlrd. so'm yoki jami asosiy kapitalga kiritilgan investitsiyalarning 35,1 foizi o'zlashtirilgan.

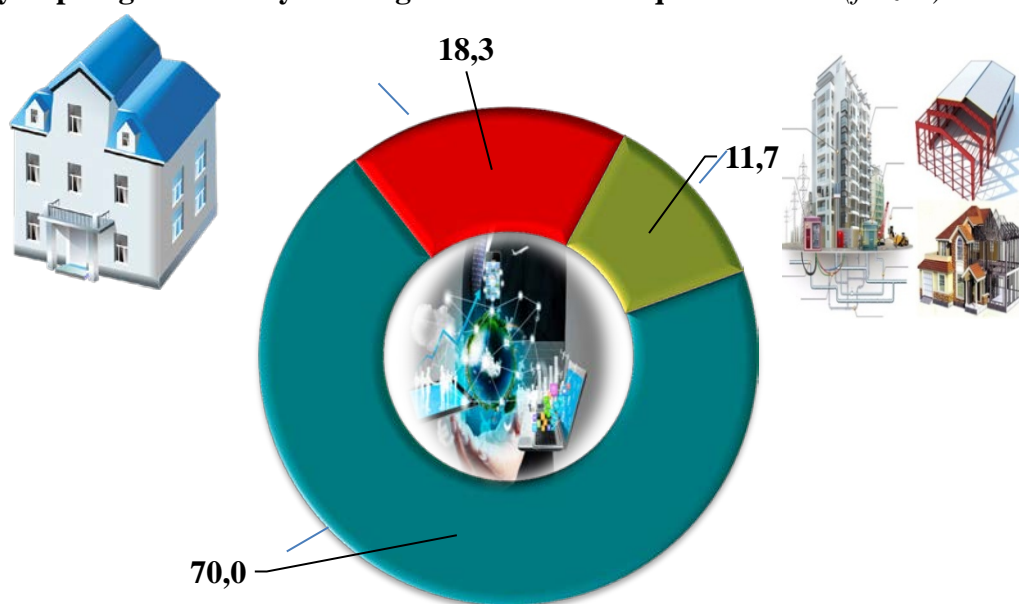
Shuningdek, asosiy kapitalga investitsiyalarning eng ko'p investitsiya hajmlari tashish va saqlashqa 16,4 foizi, ishlab chiqarish sanoatiga 15,4 foizi, uy-joy qurilishiga 6,8 foizi, qishloq, tog'-kon sanoati va ochiq konlarni ishlash 7,4 foizi, o'rmon va baliqchilik xo'jaligi 5,2 foizi va boshqa faoliyat turlariga 6,2 foizi to'g'ri keladi.

Asosiy kapitalga investitsiyalarning takror ishlab chiqarish tarkibi
(umumiy hajmga nisbatan, foizda)

	<i>mlrd. so'm</i>	<i>umumiy hajmdagi ulushi, foiz</i>
Jami	31 301,2	100,0
<i>shu jumladan:</i>		
yangi qurilish	21 898,9	70,0
kengaytirish, rekonstruksiya, modernizatsiya qilish va texnik qayta qurollantirish	5 729,0	18,3
boshqa yo'nalishlar	3 673,3	11,7

Asosiy kapitalga kiritilgan investitsiyalarning takror ishlab chiqarish tarkibi bo'yicha umumiy hajmdan yangi qurilishga 21 898,9 mlrd. so'm yoki 70,0 foizi, kengaytirish, rekonstruksiya, modernizatsiya qilish va texnik qayta qurollantirishga 5 729,0 mlrd. so'm yoki 18,3 foizi va boshqa yo'nalishlarga 3 673,3 mlrd. so'm yoki 11,7 foizi to'g'ri keladi.

Asosiy kapitalga investitsiyalarning takror ishlab chiqarish tarkibi (foizda)



■ Yangi qurilish

■ Kengaytirish, rekonstruksiya, modernizatsiya, texnik qurollantirish

■ Boshqalar

**Iqtisodiy faoliyat turlari bo'yicha o'zlashtirilgan
asosiy kapitalga investitsiyalar
(yanvar-dekabr)**

	mlrd. so'm	Jamiga nisbatan ulushi, foizda	
		2022 yil	2023 yil
Asosiy kapitalga investitsiyalar - jami	31 301,2	100,0	100,0

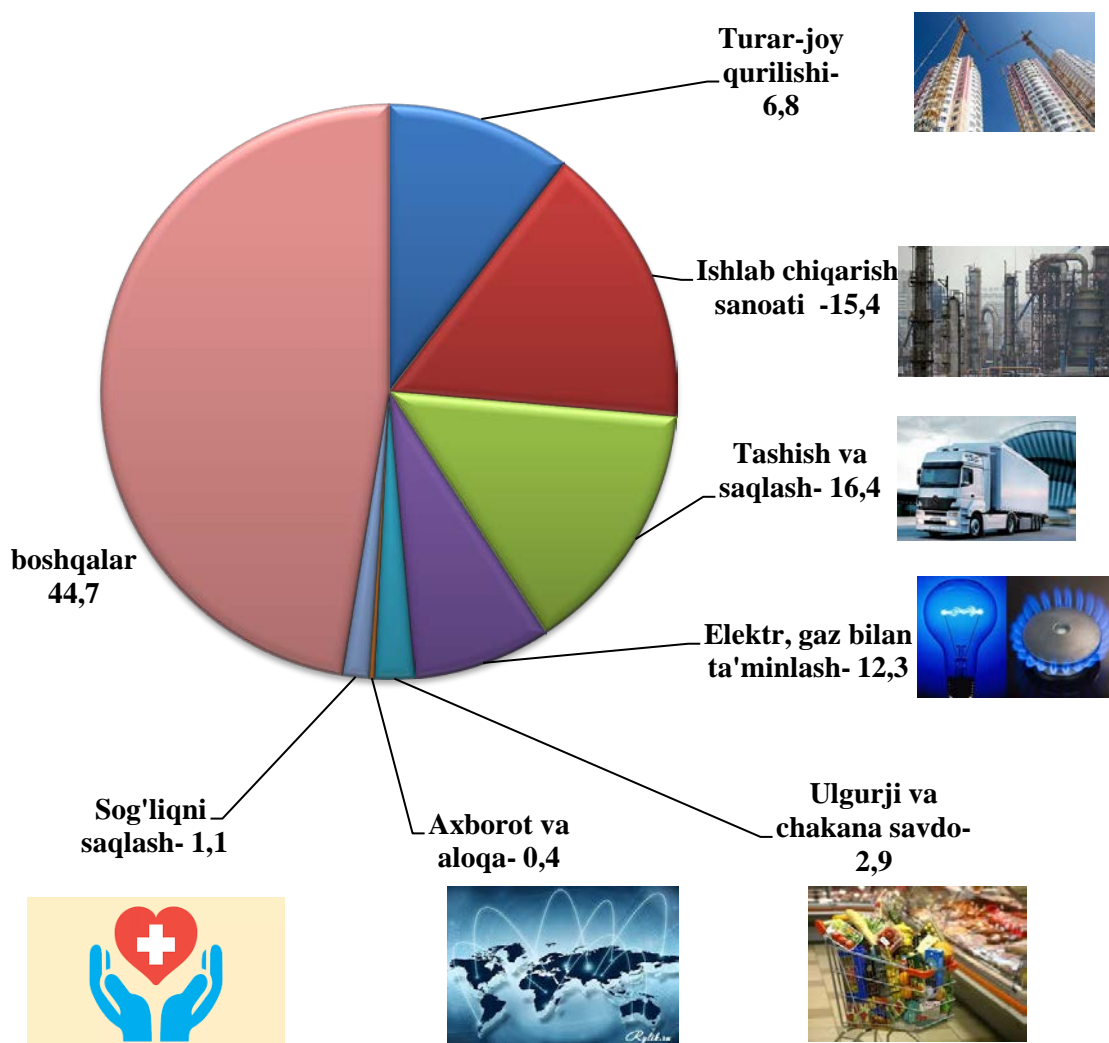
shu jumladan

qishloq, o'rmon va baliqchilik xo'jaligi	1 613,5	8,9	5,2
tog' - kon sanoati	2 317,5	11,0	7,4
ishlab chiqarish sanoati	4 815,8	13,9	15,4
elektr, gaz, bug' bilan ta'minlash va havoni konditsiyalash	11 002,1	12,3	35,1
suv bilan ta'minlash, kanalizatsiya tizimi, chiqindilarni yig'ish va utilizatsiya qilish	266,4	2,3	0,9
qurilish	1 089,6	2,9	3,5
ulgurji va chakana savdo, motorli transport vositalari va mototsikllarni ta'mirlash	918,3	3,4	2,9

	mlrd. so‘m	Jamiga nisbatan ulushi, foizda	
		2022 yil	2023 yil
tashish va saqlash	5 129,9	28,4	16,4
yashash va ovqatlanish bo‘yicha xizmatlar	131,0	1,0	0,4
axborot va aloqa	128,7	0,7	0,4
moliya va sug‘urta faoliyati	31,9	0,1	0,1
ta’lim	343,3	2,2	1,1
sog‘liqni saqlash va ijtimoiy xizmatlar ko‘rsatish	339,8	2,1	1,1
jami faoliyat turlaridan tashqari: turar joy qurilishiga investitsiyalar	2 125,1	8,0	6,8
boshqa faoliyat turlari	10 483,0	2,8	3,3

Iqtisodiy faoliyat turlari bo‘yicha asosiy kapitalga investitsiyalarning o‘zlashtirilishi: ishlab chiqarish sanoatida 4 815,8 mlrd. so‘m (jami investitsiyalar hajmidagi ulushi 15,4 foiz), shu jumladan oziq-ovqat, ichimlik va tamaki mahsulotlari ishlab chiqarish 439,7 mlrd.so‘m (1,4 foiz), to‘qimachilik mahsulotlarni ishlab chiqarish 1811,5 mlrd.so‘m (5,8 foiz), kimyo mahsulotlari ishlab chiqarish faoliyati turida 369,4 mlrd.so‘m (1,2 foiz), boshqa nometal nomineral mahsulotlar ishlab chiqarish faoliyat turida 757,2 mlrd. so‘m (2,4 foiz), elektr, gaz, bug‘ bilan ta’minlash va havoni konditsiyalash faoliyat turida 11 002,1 mlrd. so‘m, (35,1 foiz), suv bilan ta’minlash; kanalizatsiya tizimi, chiqindilarni yig‘ish va utilizatsiya qilish faoliyat turida 266,4 mlrd. so‘m, (0,9 foiz), qurilish faoliyati turida 1 089,6 mlrd. so‘m (3,5 foiz), tashish va saqlash faoliyat turida 5 129,9 mlrd. so‘m (16,4 foiz), ulgurji va chakana savdo, motorli transport vositalari va mototsikllarni ta’mirlash faoliyat turida 918,3 mlrd. so‘m (2,9 foiz), axborot va aloqa faoliyat turida 128,7 mlrd. so‘m (0,4 foiz), ta’lim sohasida 343,3 mlrd. so‘m (1,1 foiz), jami faoliyat turlaridan tashqari turar joy qurilishida 2 125,1 mlrd. so‘m (6,8 foiz) investitsiyalar o‘zlashtirildi.

**2023 yil yanvar-dekabr oylarida iqtisodiy faoliyat turlari bo'yicha asosiy
kapitalga investitsiyalar tarkibi**



Korxona va tashkilotlarni modernizatsiya qilish, texnik va texnologik qayta qurollantirish, hamda kengaytirishga investitsiyalar hajmi 2022 yilga nisbatan 8,8 punktga ko'paygan.

Buxoro viloyati asosiy kapitalga investitsiyalar bo'yicha korxona va tashkilotlarni modernizatsiya qilish, texnik va texnologik qayta qurollantirish, hamda kengaytirishga investitsiyalar ulushi 23,2 foizni tashkil etdi.

Asosiy kapitalga xorijiy investitsiya va kreditlar

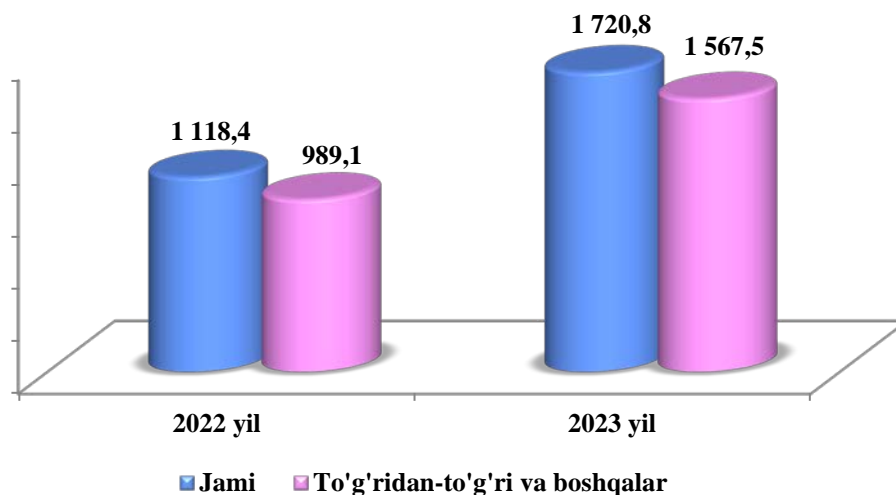
Xorijiy investitsiya va kreditlarning jami asosiy kapitalga o'zlashtirilgan investitsiyalardagi ulushi 64,3 foizni tashkil etdi.

Xorijiy investitsiya va kreditlarning eng katta ulushi Peshko' (91,0 foiz) va Qorovulbozor (87,2 foiz) tumanlarida kuzatildi.

Xorijiy investitsiyalarni o'zlashtirish, kreditlarni qo'shgan holda

	<i>Xorijiy investitsiyalar va kreditlarning o'zlashtirish, mlrd. so'm</i>		<i>Xorijiy investitsiyalar, jamiga nisbatan foizda</i>	
	<i>jami</i>	<i>shu jumladan, kreditlar</i>	<i>jamiga</i>	<i>Asosiy kapitalga investitsiyalar</i>
Buxoro viloyati	20 127,7	7 631,7	100,0	64,3
Buxoro sh.	2 317,1	1 781,3	11,5	38,1
Kogon sh.	274,0	193,1	1,4	69,7
tumanlar				
Buxoro	1 005,9	115,9	5,0	46,8
Vobkent	479,9	479,9	2,4	46,1
Jondor	174,5	171,0	0,9	27,6
Kogon	1 425,7	985,5	7,1	69,8
Olot	674,1	279,5	3,3	60,4
Peshko'	3 786,9	182,0	18,8	91,0
Romitan	2 332,8	2 057,4	11,6	58,1
Shofirkon	41,0	29,2	0,2	10,1
Qorako'l	712,4	110,7	3,5	57,0
Qorovulbozor	2 893,9	956,8	14,4	87,2
G'ijduvon	4 009,5	289,4	19,9	85,2

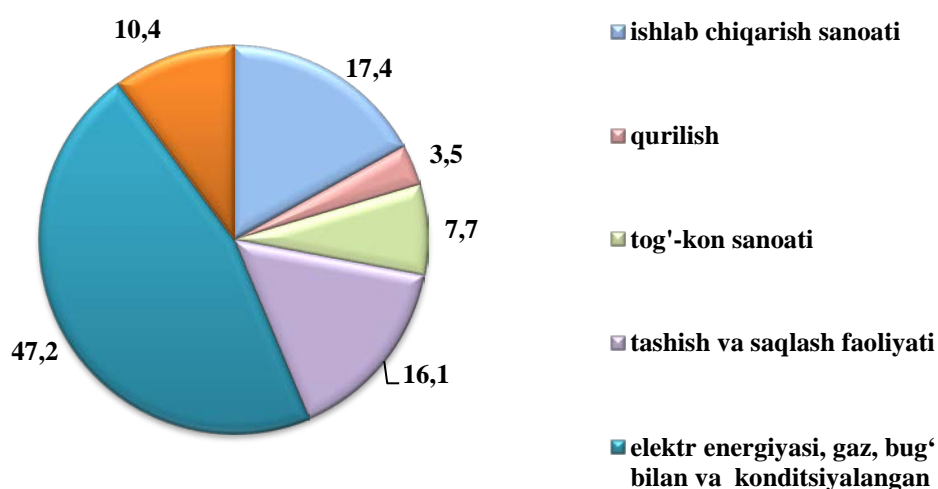
**Xorijiy investitsiya va kreditlarni o'zlashtirish
2023 yil yanvar-dekabr (mln. AQSH doll.)**



O'zlashtirilgan jami xorijiy investitsiya va kreditlarning dollar ekvivalentidagi qiymati 1 720,8 mln. AQSH dollarini tashkil etib, undan 1 567,5 mln. AQSH dollari to'g'ridan-to'g'ri va boshqa xorijiy investitsiyava kreditlarni, yoki jami xorijiy investitsiya va kreditlarning 91,1 foizni tashkil etdi.

To'g'ridan-to'g'ri va boshqa xorijiy investitsiya va kreditlarning o'zlashtirilgan hajmi 2023 yil yanvar-dekabr oylarida 1 8301,1 mlrd. so'mni yoki o'tgan yilning mos davriga nisbatan 90,9 foizni tashkil qildi.

**Ayrim iqtisodiy faoliyat turlari bo'yicha xorijiy
investitsiya va kreditlar tarkibi**



Iqtisodiy faoliyat turlari bo'yicha xorijiy investitsiya va kreditlar ishlab chiqarish sanoati faoliyatiga 2022 yilga nisbatan 0,7 punktga (jamiga nisbatan ulushi 17,4 foiz), qishloq, o'rmon va baliqchilik xo'jaligi sohasida 5,2 punktga (2,5 foiz) va tog'-kon sanoatida 4,1 punktga (7,7 foiz), hamda tashish va saqlash faoliyat 18,6 punktga (16,1 foiz) kamaydi, lekin elektr energiyasi, gaz, bug' bilan va konditsiyalangan havo sohasida 27,2 punktga oshgan (jamiga nisbatan ulushi 47,2 foiz).

Ijtimoiy soha ob'ektlarini qurish

Noishlab chiqarish sohasiga kiritilgan investitsiyalar hajmidan 1 965,3 mlrd.so'm yoki 27,6 foizi uy-joy qurilishida o'zlashtirilgan. 2023 yilning yanvar-dekabr oylarida umumiy maydoni 1 492,3 ming kv.m. bo'lgan 4 937 ta uy-joy (o'sish sur'ati o'tgan yilga nisbatan 99,8 foiz), shu jumladan, qishloq joylarida 1 054,1 ming kv.m. (o'tgan yilga nisbatan o'sish sur'ati 96,6 foiz) uy-joy foydalanishga topshirildi.

Yangi qurilish va rekonstruksiya hisobiga turar joylar va ijtimoiy ob'ektlarni ishga tushirish

(2023 yil yanvar-dekabr)

	Barcha moliyalashtirish manbalari hisobidan:			
	Ishga tushirildi		o'tgan yilning mos davriga o'sish sur'ati, foizda	
	jami	jumladan qishloq joylarda	jami	jumladan qishloq joylarda
Turar joylar umumiy maydoni, ming kv.m.	1 492,3	1 054,1	99,8	96,6
ulardan:				
yakka tartibdagi turar joylar	1 386,3	1 051,7	94,4	97,7

2023 yil yanvar-dekabr oylarida umumiy maydoni 1 492,3 ming kv.m (2022 yilning mos davriga nisbatan 99,8 foiz) bo'lgan 6 211 xonadonga ega 4,9 ming turar joylar, jumladan 1 054,1 ming kv.m. (96,6 foiz) bo'lgan 3 825 xonadonga ega 3,8 ming turar joy qishloq joylarda ishga tushirildi.

2023 yil yanvar-dekabr oylarida ishga tushirilgan turar joylar

	<i>Ishga tushirildi, jami</i>		<i>Ulardan: yakka tartibdagi turar joylar</i>	
	<i>ming kv.m</i>	<i>o'tgan yilning mos davriga o'sish sur'ati, foizda</i>	<i>ming kv.m</i>	<i>o'tgan yilning mos davriga o'sish sur'ati, foizda</i>
Buxoro viloyati	1 492,3	99,8	1 386,3	94,4
Buxoro sh.	213,4	94,3	111,6	52,2
Kogon sh.	25,2	94,4	25,2	94,4
<i>tumanlar</i>				
Buxoro	120,4	100,0	120,4	100,8
Vobkent	107,3	100,9	107,3	100,9
Jondor	106,3	99,4	106,3	101,0
Kogon	116,2	99,8	116,2	100,6
Olot	147,6	106,2	146,3	105,3
Peshko'	135,1	102,3	135,1	103,0
Romitan	145,0	102,0	143,1	101,3
Shofirkon	74,1	96,7	74,1	101,0
Qorako'l	95,4	98,9	95,4	103,1
Qorovulbozor	8,1	91,0	8,1	101,3
G'ijduvon	198,2	100,3	197,1	101,1

Umumiy maydoni 1 386,3 ming kv.m. yoki o'tgan yilning mos davriga nisbatan 94,4 foiz yakka tartibda qurilgan turar joylar ishga tushirildi.

Umumta'lim maktablarini qurish va qayta ta'mirlashga 95,0 mlrd.so'mlik investitsiyalar o'zlashtirildi, bu esa noishlab chiqarish sohasiga yo'naltirilgan investitsiyalarning 1,3 foizini va ta'lim sohasiga kiritilgan investitsiyalarning 27,7 foizini tashkil qildi.

Sog'liqni saqlash ob'ektlarini qurilishida 339,8 mlrd. so'mlik investitsiyalar o'zlashtirildi, bu noishlab chiqarish sohasiga yo'naltirilgan investitsiyalarning 4,8 foizini tashkil qiladi.

Ichimlik suvi tarmoqlari qurilishiga 87,2 mlrd. soʻmlik investitsiyalar oʻzlashtirildi va 196,8 km suv tarmoqlari foydalanishga topshirildi.

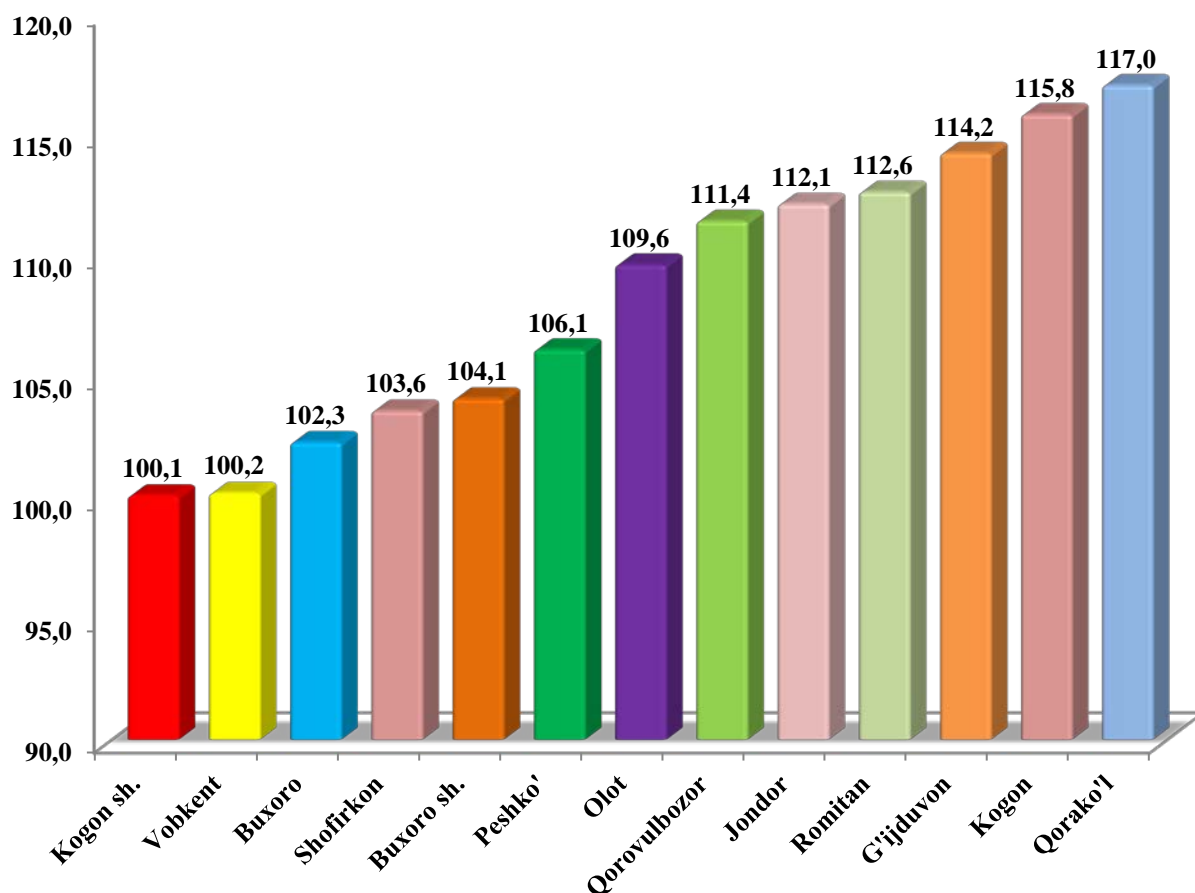
Qurilish faoliyati. 2023 yil yanvar-dekabr oylarida 9 807,6 mlrd. soʻmlik qurilish pudrat ishlari bajarilib, 2022 yil yanvar-dekabr oylariga nisbatan oʻsish surʼati 107,5 foizni tashkil etdi.

Qurilish ishlari umumiy hajmining 69,7 foizi yangi qurilish, rekonstruksiya qilish, kengaytirish va texnik jihatdan qayta jihozlashga, 30,3 foizi kapital taʼmirlash va boshqa pudrat ishlariga toʻgʻri keladi.

Hududlar kesimida qurilish ishlari
(yanvar-dekabr oylarida)

	2022 yil (mlrd. soʻm)	2023 yil (mlrd. soʻm)	Oʻtgan yilga nisbatan, % da	Jamiga nisbatan ulushi, % da
Buxoro viloyati	8 448,7	9 807,6	107,5	100,0
Buxoro sh.	2 014,1	2 262,0	104,1	23,1
Kogon sh.	650,9	700,3	100,1	7,1
<i>tumanlar</i>				
Buxoro	518,4	574,1	102,3	5,9
Vobkent	458,5	497,6	100,2	5,1
Jondor	452,2	548,2	112,1	5,6
Kogon	658,6	822,4	115,8	8,4
Olot	421,4	500,3	109,6	5,1
Peshkoʻ	557,4	639,5	106,1	6,5
Romitan	846,1	1 027,8	112,6	10,5
Shofirkon	626,7	700,6	103,6	7,1
Qorakoʻl	291,2	369,8	117,0	3,8
Qorovulbozor	404,2	484,3	111,4	4,9
Gʻijduvon	549,0	680,7	114,2	6,9

Hududlar kesimida qurilish ishlarining o'sish sur'ati, foizda
(yanvar-dekabr)



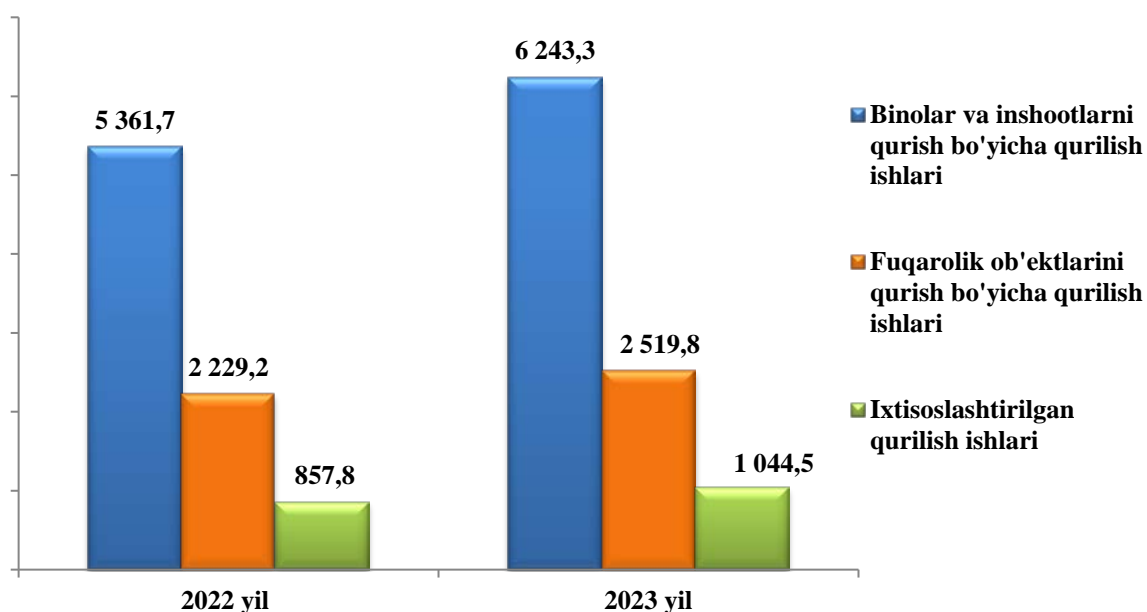
Hududlar kesimida qurilish ishlari

	Jami, mlrd. so'm	shu jumladan mulkchilik shakllari bo'yicha, jami hajmga nisbatan foizda	
		davlat	nodavlat
Buxoro viloyati	9 807,6	4,9	95,1
Buxoro sh.	2 262,0	13,8	86,2
Kogon sh.	700,3	3,1	96,9
tumanlar			
Buxoro	574,1	2,5	97,5
Vobkent	497,6	1,9	98,1

	<i>Jami, mlrd. so‘m</i>	<i>shu jumladan mulkchilik shakllari bo‘yicha, jami hajmga nisbatan foizda</i>	
		<i>davlat</i>	<i>nodavlat</i>
Jondor	548,2	3,0	97,0
Kogon	822,4	1,4	98,6
Olot	500,3	2,7	97,3
Peshko‘	639,5	2,2	97,8
Romitan	1 027,8	1,6	98,4
Shofirkon	700,6	1,4	98,6
Qorako‘l	369,8	4,2	95,8
Qorovulbozor	484,3	1,2	98,8
G‘ijduvon	680,7	2,5	97,5

Nodavlat mulkchilik shaklidagi tashkilotlar tomonidan 9 330,7 mlrd. so‘mlik qurilish ishlari amalga oshirilib, jami qurilish ishlari hajmidagi ulushi 95,1 foizni (2022 yil yanvar-dekabrga nisbatan o‘sish sur‘ati 102,3 foizni) tashkil qildi.

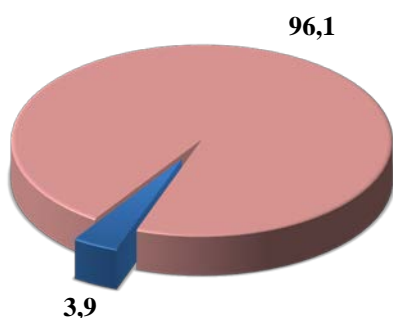
Iqtisodiy foliyat turlari bo‘yicha bajarilgan qurilish ishlari
(mlrd.so‘m)



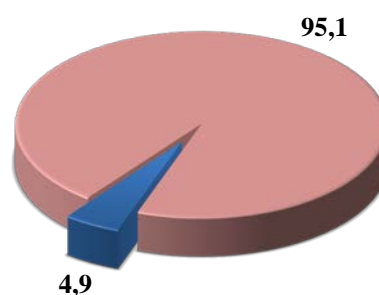
Qurilish ishlari umumiy hajmining 63,7 foizi binolar va inshootlarni qurish bo‘yicha qurilish ishlari, 25,7 foizi fuqarolik qurilishi ob’ektlarini qurish bo‘yicha qurilish ishlari va 10,6 foizi ixtisoslashtirilgan qurilish ishlariga to‘g‘ri keldi.

**Mulkchilik shakllari bo'yicha qurilish tashkilotlarining
o'z kuchlari bilan bajargan qurilish ishlari taqsimoti**
(umumiy hajmga nisbatan, foizda)

2022 yil yanvar-dekabr



2023 yil yanvar-dekabr



■ Davlat mulki

■ Nodavlat mulki

Hisobot davrida bino va inshootlar qurilishi bo'yicha bajarilgan qurilish ishlari hajmi 6 243,3 mlrd. so'mni yoki 2022 yilning mos davriga nisbatan 107,8 foizni, mos ravishda, fuqarolik qurilishi ob'ektlari bo'yicha qurilish hajmi 2 519,8 mlrd. so'mni (yoki 104,7 foizni), ixtisoslashtirilgan qurilish ishlari bo'yicha qurilish ishlari hajmi 1 044,5 mlrd. so'm (yoki 112,7 foizni) tashkil qildi.

Iqtisodiy faoliyat turlari bo'yicha qurilish ishlari hajmi
(mlrd. so'm)

	<i>Qurilish ishlari, xizmatlar jami</i>	<i>shu jumladan iqtisodiy faoliyat turlari</i>		
		<i>Bino va inshootlar qurilishi</i>	<i>Fuqarolik qurilishi ob'ektlari</i>	<i>Ixtisoslashtirilgan qurilish ishlari</i>
Buxoro viloyati	9 807,6	6 243,3	2 519,8	1 044,5
Buxoro sh.	2 262,0	1 247,0	843,8	171,2
Kogon sh.	700,3	316,8	264,7	118,8
tumanlar				
Buxoro	574,1	405,2	130,0	38,9
Vobkent	497,6	394,3	79,4	23,9
Jondor	548,2	366,6	139,5	42,1

	<i>Qurilish ishlari, xizmatlar jami</i>	<i>shu jumladan iqtisodiy faoliyat turlari</i>		
		<i>Bino va inshootlar qurilishi</i>	<i>Fuqarolik qurilishi ob'ektlari</i>	<i>Ixtisoslashtirilgan qurilish ishlari</i>
Kogon	822,4	489,3	258,2	74,9
Olot	500,3	314,4	46,9	139,0
Peshko'	639,5	429,8	159,8	49,9
Romitan	1 027,8	800,9	177,3	49,6
Shofirkon	700,6	433,1	204,5	63,0
Qorako'l	369,8	277,1	71,7	21,0
Qorovulbozor	484,3	234,7	30,5	219,1
G'ijduvon	680,7	534,1	113,5	33,1

Viloyatda bajarilgan qurilish ishlarining iqtisodiy faoliyat turlari bo'yicha asosiy qismi bino va inshootlar qurilishi (6 243,3 mlrd.so'm) ga to'g'ri kelib, viloyat umumiy hajmida 63,7 foizni tashkil qildi. Shu bilan birga, fuqarolik qurilishi (2 519,8 mlrd. so'm) ob'ektlari bo'yicha bajarilgan qurilish ishlari viloyat umumiy hajmining 25,7 foizni hamda ixtisoslashtirilgan qurilish (1 044,5 mlrd. so'm) ishlari 10,6 foizni tashkil etdi.

Statistik ko'rsatkichlarga izohlar

Nomoliyaviy aktivlarga kiritilgan investitsiyalar bu – real mablag'larni yaratishga yo'naltirilgan investitsiyalar bo'lib, quyidagilarni o'z ichiga oladi: asosiy kapitalga o'zlashtirilgan investitsiyalar, kapital ta'mirlashga xarajatlar, nomoddiy aktivlarga kiritilgan investitsiyalar (patentlar, litsenziyalar, dasturiy mahsulotlar, yer maydonlaridan va tabiiy resurslardan foydalanish huquqlari va boshqalar).

Asosiy kapitalga o'zlashtirilgan investitsiyalarga - barcha turdagi qurilish ishlariga qilingan xarajatlar; asbob-uskunalarni montaj qilish bo'yicha xarajatlar; mashina, asbob-uskunalar (montaj talab etiladigan va talab etilmaydigan), transport vositalari, jihoz va xo'jalik inventarini sotib olish; boshqa kapital ishlar va xarajatlar kiradi. Asosiy kapitalga o'zlashtirilgan investitsiyalar hajmlari to'g'risidagi ma'lumotlar, ilgari boshqa tashkilotlarning asosiy fondlarida hisobga olingan asbob-uskunalar, binolar va inshootlar (yoki ularning ehtiyot qismlari)ni sotib olishga qilingan xarajatlarsiz keltirilgan.

Chet el investitsiyalari – asosan kelgusida foyda olish maqsadida, O‘zbekiston Respublikasi hududidagi korxona va tashkilotlarga kiritilgan chet el kapitali.

Investorlar – yuridik va jismoniy shaxslar bo‘lib, qarorlarni qabul qiluvchi va o‘z mablag‘lari, qarz mablag‘lari yoki jalb qilingan mablag‘larni investitsiya ko‘rinishida investitsion loyihalarga kiritishni amalga oshiruvchi hamda ulardan maqsadli foydalanilishini ta‘minlab beruvchi investitsion faoliyat subyektlari hisoblanadi.

To‘g‘ridan-to‘g‘ri xorijiy investitsiyalar bu – korxonaga to‘liq egalik qiluvchi yoki korxona aksionerlik kapitalining 10 foizidan kam bo‘lmagan qismini nazorat qiluvchi, ya‘ni korxonani boshqarishda ishtirok etish huquqi ega bo‘lgan, to‘g‘ridan-to‘g‘ri xorijiy investor yuridik yoki jismoniy shaxs tomonidan kiritilgan investitsiyalar.

Reinvestitsiya - investitsiyalar bo‘yicha daromadlar ko‘rinishida olingan va ishlab chiqarishni kengaytirish uchun yo‘naltirilgan mablag‘lar; investorning faoliyati natijasida olingan foydani (daromadni) muomalaga kiritish (qayta investitsiyalash).

Davlat mulkchiligi- mulkchilik shakllaridan biri, davlatga qarashli va uning o‘z vazifalarini bajarishi uchun zarur barcha mol-mulklar va mulkiy huquqlardir.

Asosiy kapital – kapitalning asosiy ishlab chiqarish vositalari ni o‘z ichiga oluvchi, iqtisodiy jihatdan o‘z qiymatini ishlab chiqarilgan tovarlarga asta-sekin va uzoq muddatda o‘tkazib boruvchi qismi. Asosiy kapital pul shaklida uskuna, mashina-mexanizmlar, bino-inshootlar va boshqalar qiymatidan iborat bo‘lib, ular sotib olingan paytdagi bozor narxi bilan hisoblanadi. Asosiy kapital qiymatining bir qismi har yili mahsulotning ishlab chiqarish va sotish harajatlariga kiradi va amortizatsiya ajratmalari tarzida maxsus amortizatsiya fondida jamg‘ariladi.

Investitsiya loyihasi – iqtisodiy, ijtimoiy va boshqa manfaat ko‘rish maqsadida investitsiyalar kiritgan holda oldindan belgilangan muddat mobaynida amalga oshiriladigan o‘zaro bog‘liq tadbirlar va ishlar majmui.

Kapital- sarmoya, keng ma‘noda o‘z egasiga daromad keltirish xususiyatiga ega bo‘lgan jami vositalar va mablag‘la; yangi qiymat keltiruvchi, o‘zini-o‘zi ko‘paytiruvchi qiymat.

Moliyaviy investitsiyalar- mulkka egalik qilish va mulkdan daromad olish bilan bog‘liq bo‘lgan aksiya, obligatsiya va boshqa qimmatli qog‘ozlar orqali qo‘yilmalar kiritish.

Chet el investitsiyalari ishtirokidagi korxonalar - aksiyalarining (ulushlari, paylarining) yoki ustav jamg‘armasining kamida o‘ttiz foizini chet el investitsiyalari tashkil etadigan korxonalar.

Buyurtmachilar – investitsion jarayonning qatnashchilari. Buyurtmachi sifatida investorning o‘zi, shuningdek, investor tomonidan amaldagi korxonalarni, binolarni,

inshootlarni yangi qurilishi, qayta ta'mirlash, kengaytirish va texnik qayta qurollantirishni amalga oshirishlari uchun vakil etib tayinlangan jismoniy va yuridik shaxslar faoliyat ko'rsatishlari mumkin. Shu bilan birga buyurtmachi investitsion jarayon qatnashchilarining tadbirkorlik va boshqa faoliyatiga, agarda ular orasidagi shartnomada nazarda tutilmagan bo'lsa, aralashmasliklari lozim.

Pudratchi – kapital qurilish uchun pudrat shartnomasi asosida bino va inshootlarni qurish bo'yicha qurilish-montaj, qayta ta'mirlash, kapital ta'mirlash hamda texnologik va boshqa uskunalarni montaj qilish, sozlash va boshqa pudrat ishlarini bajarish bilan shug'ullanadi.

Qurilish — biror inshootni tayyorlash jarayoni, shuningdek shunday jarayon ketayotgan joydir. Qurilish murakkab jarayon bo'lib, unda bir necha vazifalar amalga oshiriladi. Bu jarayon moddiy ishlab chiqarishning yirik sohalaridan biri bo'lib, turli maqsadlardagi bino va inshootlarni qurish va rekonstruksiya qilish; ishni yuritish uchun foydalaniladigan hudud bilan birga qurilayotgan bino (inshoot); keng ma'noda yaratuvchilik jarayoni hisoblanadi.

Rekonstruksiya — mavjud narsani yaxshilash, amaliy ahamiyatini oshirish, takomillashtirish maqsadida tubdan qayta qurish jarayonidir. Bunda qoldiklariga, yozma manbalarga asoslanib, biror narsa qiyofasini yoki dastlabki ko'rinishini tiklash, qurish hisoblanadi. Rekonstruksiya chizma, rasm, tasvir, loyiha va h.k. orqali amalga oshiriladi.

Kapital ta'mirlash — qurilish konstruksiyalarini, shuningdek, muhandislik jihozlarini kommunikatsiyalar bilan tiklash yoki to'liq almashtirish tushuniladi. Amalda kapital ta'mirlash binoning tashqi ko'rinishini to'liq yoki qisman yangilashda ifodalanishi mumkin.

Joriy ta'mirlash - bu xizmat ko'rsatilayotgan ob'ektni shikastlanish va nosozliklardan o'z vaqtida va tizimli ravishda himoya qilishga qaratilgan tadbirlar tushuniladi.

Pudrat shartnomasi — fuqarolik-huquqiy bitim, unga ko'ra, bir taraf (pudratchi) ikkinchi taraf (buyurtmachi)ning topshirig'iga binoan, muayyan ishni bajarish va uning natijasini buyurtmachiga belgilangan muddatda topshirish majburiyatini oladi. Buyurtmachi esa, ish natijasini qabul qilib olish va buning uchun haq to'lash majburiyatini oladi.

Modernizatsiya, modernizatsiyalash - biror narsani yangilash, unga zamonaviy tus berish, uni zamonaviy talablarga muvofiq o'zgartirish. Modernizatsiya qilishda mashina, apparat, turli texnologik qurilmalar, muhim kashfiyotlar texnika taraqqiyoti talablariga muvofiq qayta ishlanadi.