



BUXORO VILOYATI STATISTIKA BOSHQARMASI

XIZMATLAR SOHASINING RIVOJLANISHI

2018 yil yanvar- mart uchun

Raqamlar:

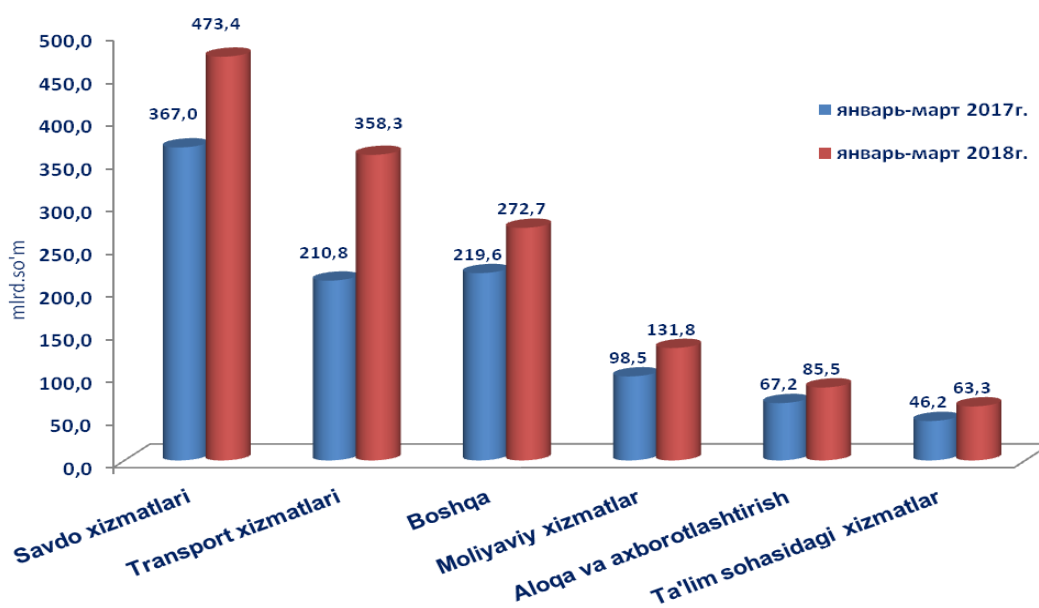
(dastlabki ma'lumotlar)

- ❖ bozor xizmatlari hajmi – 1385,0 mlrd. so'm
- ❖ bozor xizmatlari o'sish surati – 104,6%
- ❖ aholi jon boshiga xizmatlar hajmi - 739,7 ming so'm

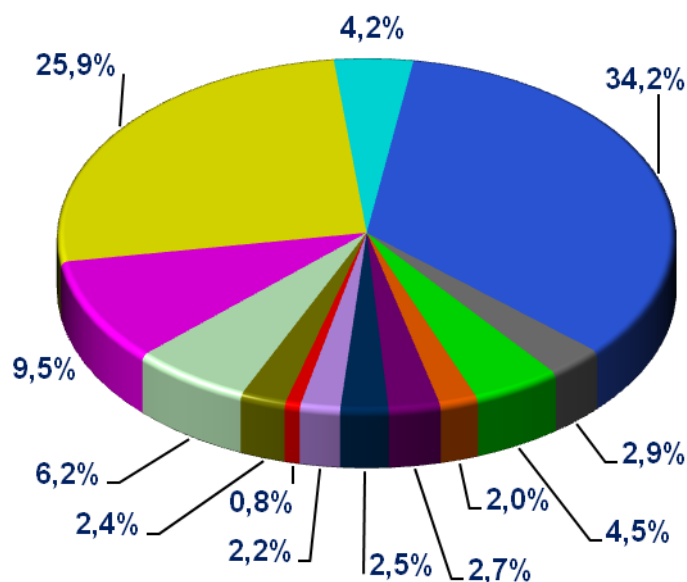
2018 yil yanvar-mart oylarida Buxoro viloyati bo'yicha jami xizmatlari hajmi 1385,0 mlrd. so'mni, o'tgan yilga nisbatan o'sish sur'ati 104,6% ni tashkil etdi.

Bozor xizmatlarining eng katta hajmi savdo xizmatlari, transport xizmatlari, moliyaviy xizmatlar, aloqa va axborotlashtirish xizmatlari, ta'lim xizmatlarida kuzatilmoqda.

Xizmatlar ishlab chiqarish hajmining taqqoslanishi, mlrd.so'm



Xizmatlar tarkibi, % da
(2018 yil yanvar-mart oylarida)

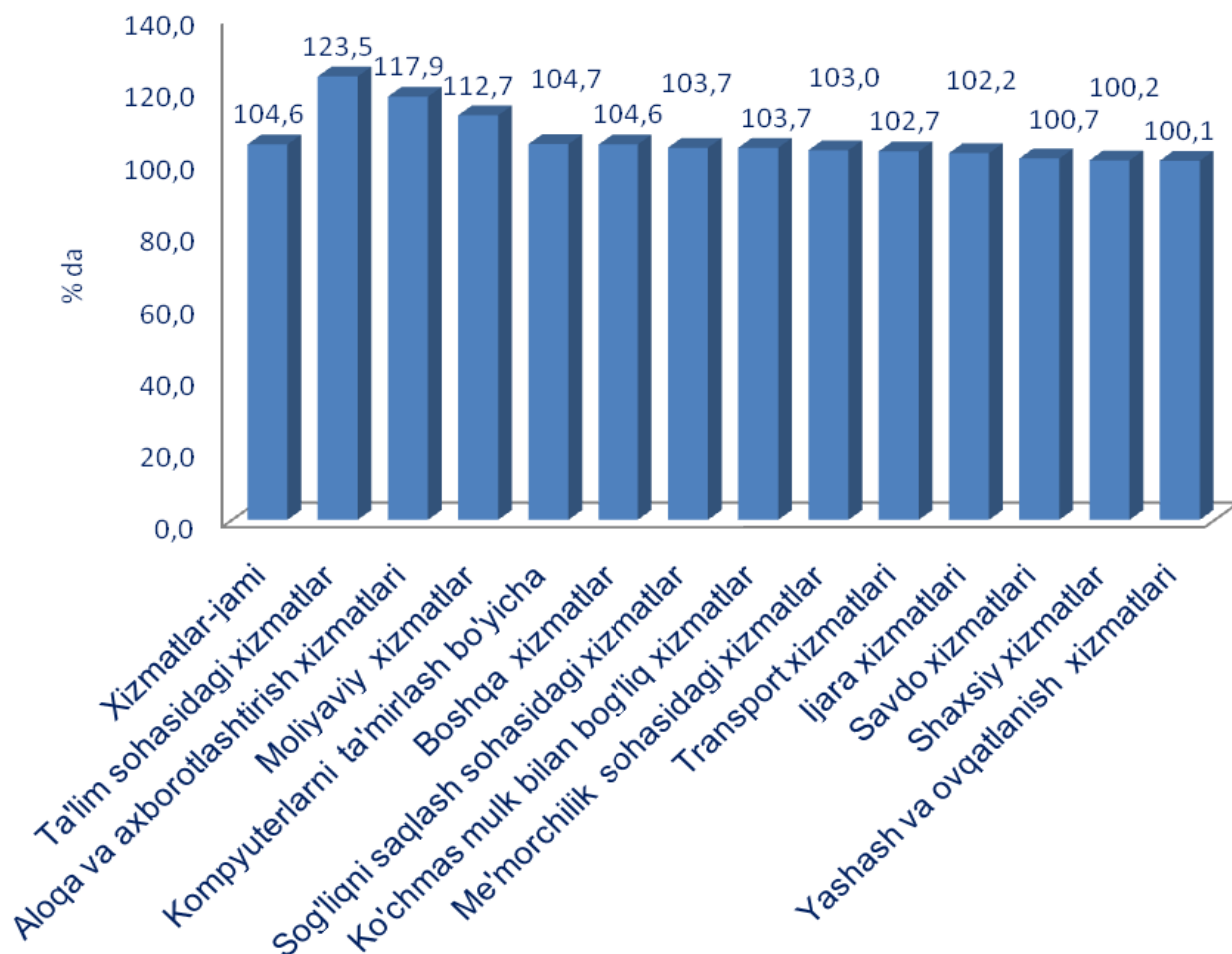


Xizmatlar tarkibida eng yuqori ulushni savdo xizmatlari 34,2% (473,4 mlrd. so'm) va transport xizmatlari 25,9 % (358,3 mlrd. so'm) tashkil etdi.

Aloqa va axborotlashtirish xizmatlari hajmida eng katta ulush (97,5%) 83,4 mlrd. so'mni telekommunikatsiya xizmatlariga (simli va mobil aloqa xizmatlari, Internet tarmog'i, sun'iy yo'ldosh aloqalasi xizmatlari va hokazo) tu'gri keladi.

Tijorat banklarning barqarorligini ta'minlash, istiqbolli investitsiya loyihalarini kreditlashni kengaytirish, valyuta siyosatini erkinlashtirish bo'yicha ko'rilayotgan chora-tadbirlarining davom ettirilishi moliya xizmatlarining 86,3% ga o'sishiga ta'sir ko'rsatdi.

**Iqtisodiy faoliyat turlari bo'yicha
bozor xizmatlarining o'sish sur'ati, % da
(2018 yil yanvar-mart oylarida)**



Hisobot davrida eng yuqori o'sish sur'atlari ta'lim sohasidagi xizmatlar bo'yicha -123,5%, aloqa va axborotlashtirish xizmatlari – 117,9%, moliyaviy xizmatlar bo'yicha - 112,7% ga erishildi.

Mintaqa mamlakat iqtisodiyotining hududiy izolyatsiyalangan qismi hisoblanadi. Har bir mintaqa o'zining ixtisoslashuvi, iqtisodiyotni integratsiyalashgan rivojlantirish va uni boshqarish imkoniyati bilan boshqasidan farq qiladi.

Hududlar bo'yicha xizmatlar ishlab chiqarish

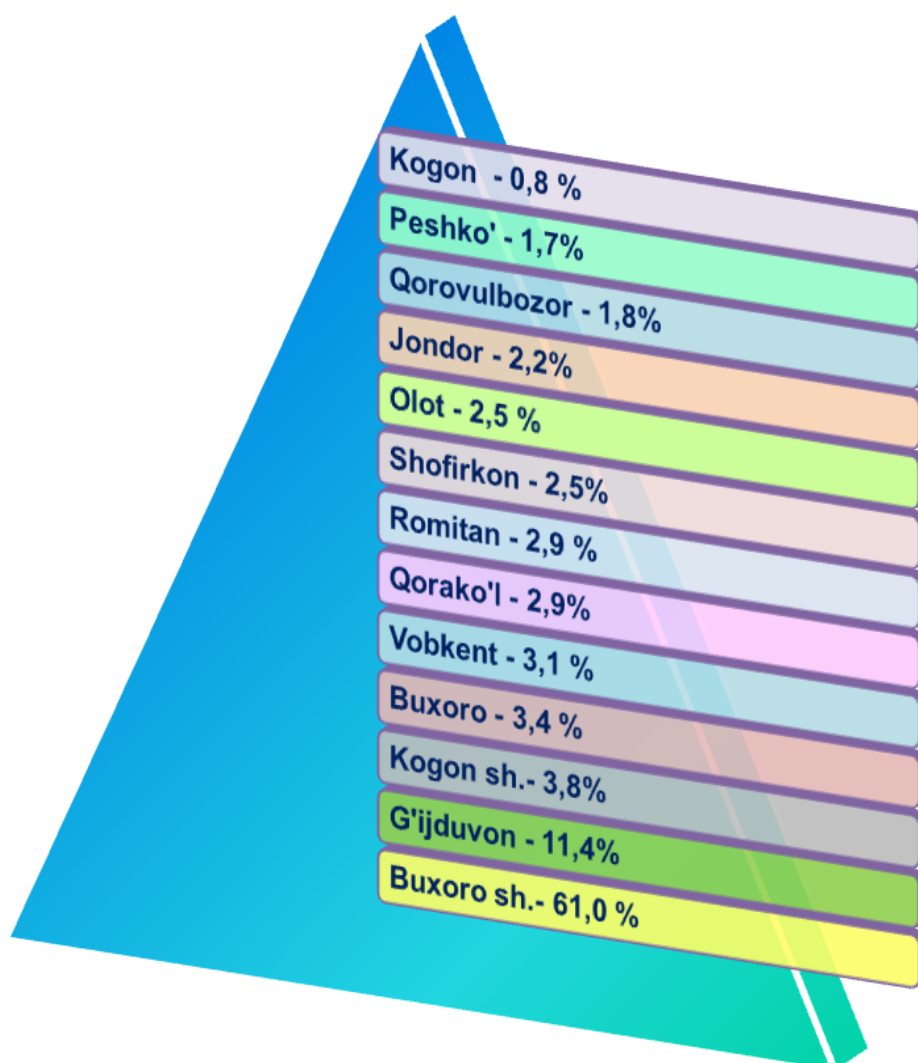
(2018 yil yanvar-mart oylarida)

	Hajmi, mlrd.so'm	O'tgan yilga nisbatan o'sish sur'ati, % da
Viloyat bo'yicha jami	1385,0	104,6
shu jumladan :		
Buxoro sh.	845,0	106,8
Kogon sh.	52,9	101,6
tumanlar:		
Olot	35,7	100,7
Buxoro	47,0	101,2
Vobkent	43,8	101,4
Gijduvon	157,6	101,2
Kogon	10,5	101,3
Qorako'l	39,9	100,7
Qorovulbozor	24,8	103,7
Peshko'	23,1	101,8
Romitan	39,5	101,0
Jondor	30,0	100,9
Shofirkon	35,2	101,4

Hududlar o'rtasida eng yuqori o'sish sur'atlari Buxoro shahar (106,8%), Qorovulbozor tumani (103,7%), Peshko' tumani (101,8%) da kuzatilmoqda.

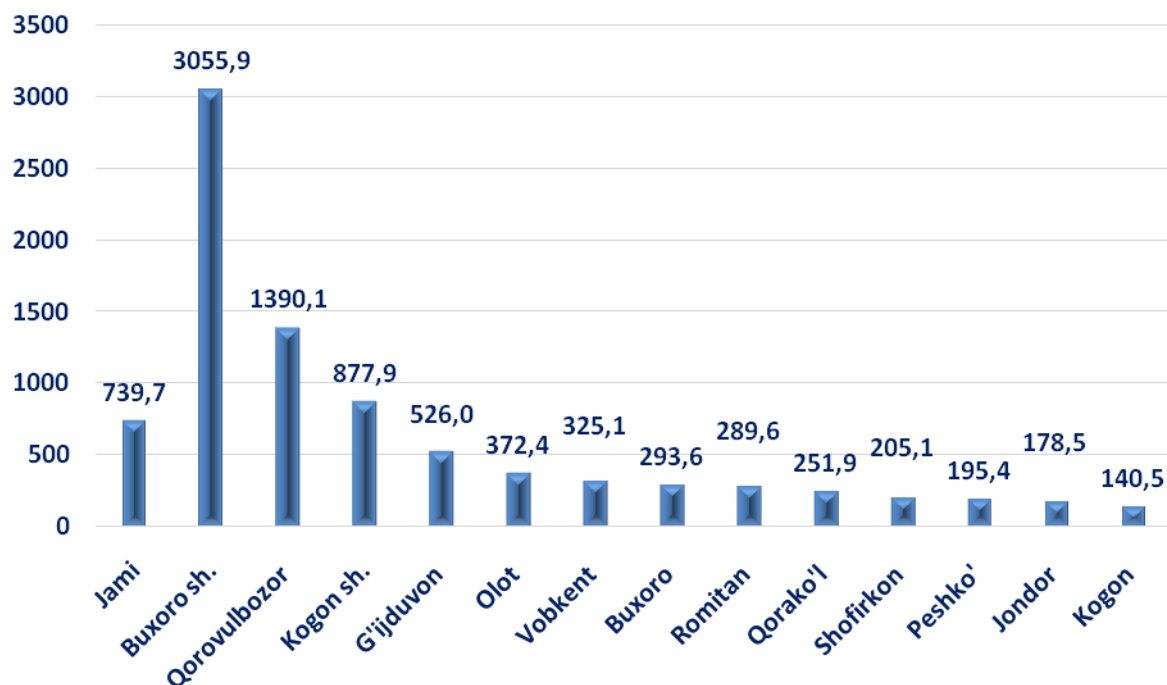
**Buxoro viloyati bo'yicha jami xizmatlar
hajmida hududlarning ulushi, % da**
(2018 yil yanvar-mart oylarida)

Hududlar bo'yicha xizmatlar umumiy hajmida eng katta ulushni Buxoro shahari (61,0%), Gijduvon tumani (11,4%), Kogon shahari (3,8%) da kuzatilmoqda.



Ko'rsatilgan xizmatlar umumiy hajmidagi eng kichik ulush Kogon (0,8%) Peshko' (1,7%) va Qorovulbozor (1,8%) tumanlariga to'g'ri keladi.

**Hududlar bo'yicha aholi jon boshiga
ko'rsatilgan xizmatlar hajmi, ming so'm**
(2018 yil yanvar- mart oylarida)



Xizmatlar sohasini rivojlantirishda aholi jon boshi ko'rsatgichida aholi soni ham , muhim ta'sir ko'rsatadi. Masalan, Kogon shahrida, Qorovulbozor tumanida aholi soni nisbatan kam bo'lganligi uchun aholi jon boshiga to'g'ri keladigan ko'rsatkichlar , Shofirkon, Buxoro va Jondor tumanlari kabi aholisi zich bo'lgan hududlarga qaraganda yaxshiroq ko'rinadi.

Xizmatlar sohasi statistikasi bo'limi

Buxoro viloyati

Ma'sul: S. Djabbarova

Tel: (65) 223-79-41