

Buxoro viloyatida 2019 yilning yanvar-oktabr oylarida qurilish ishlari

2019 yilning yanvar-oktabr oylarida o'z kuchi bilan bajarilgan qurilish ishlari hajmi 3592,8 mlrd so'mni tashkil qilib, o'sish sur'ati 118,2 foizni tashkil etdi.

2019 yil yanvar - oktabr oylarida korxonalar va tashkilotlarning turi bo'yicha qurilish ishlari tarkibi, jamiga nisbatan foizda



yirik korxonalar



kichik korxonalar va mikrofirmalar



norasmiy sektor


Korxonalar va tashkilotlarning turi bo'yicha qurilish ishlari hajmi

Yirik korxonalar - 457,2 mlrd so'm

Kichik korxonalar va mikrofirmalar - 1888,0 mlrd so'm

Norasmiy sektor bo'yicha - 1247,6 mlrd so'm

Hududlar kesimida qurilish ishlarining o'sish sur'ati, foizda



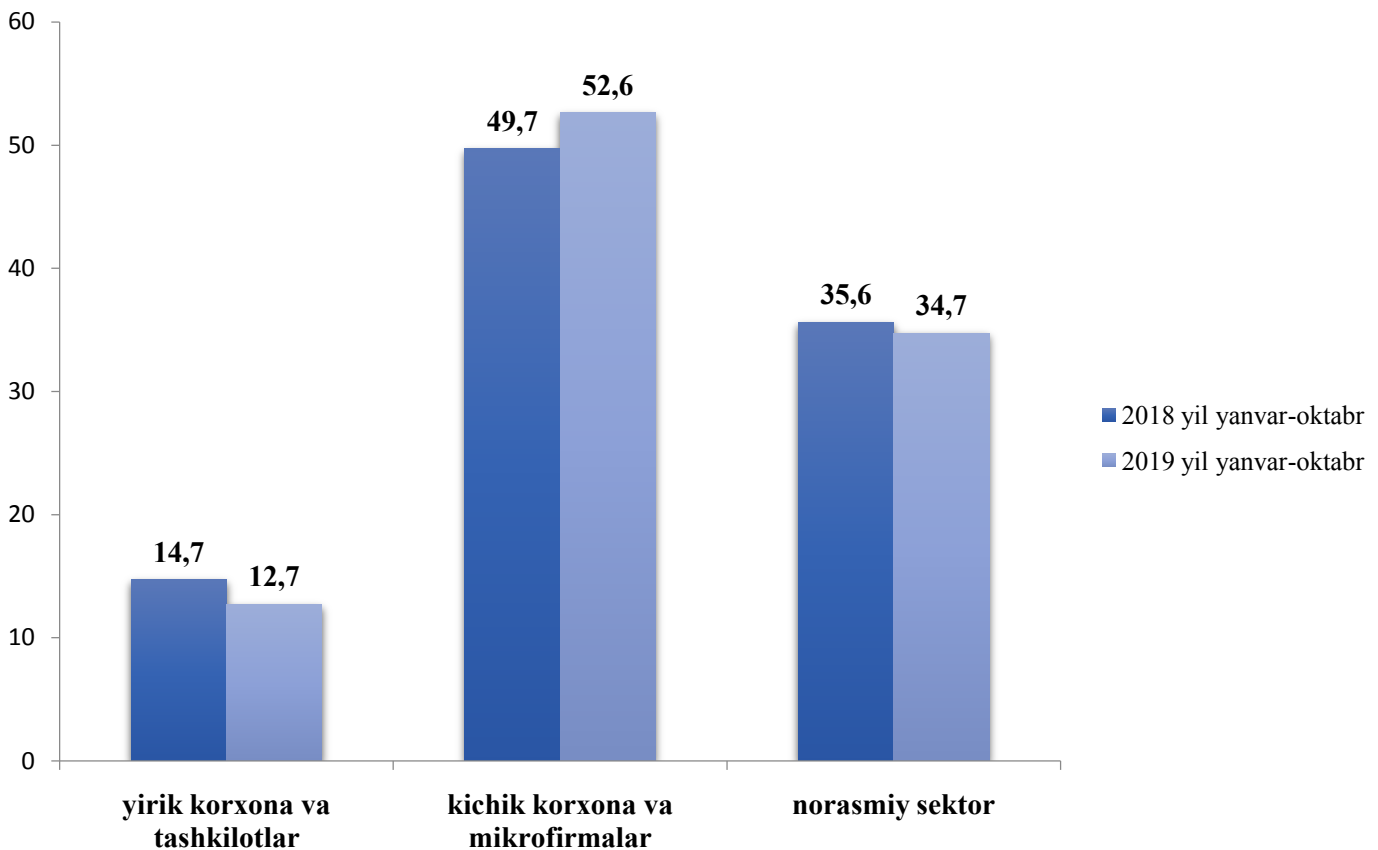
Joriy yilning yanvar-oktabr oylarida Buxoro viloyatida o'z kuchi bilan bajarilgan qurilish ishlari hajmi 3592,8 mlrd. so'mni tashkil qilib, o'tgan yilning mos davriga nisbatan o'sish surati 118,2 foizni tashkil etdi.

Shuningdek, yirik pudrat tashkilotlari tomonidan o'z kuchi bilan bajarilgan qurilish ishlari hajmi 457,2 mlrd. so'mni, kichik korxonalar va mikrofirmalar tomonidan bajarilgan qurilish ishlari hajmi 1888,0 mlrd. so'mni hamda norasmiy sektor bo'yicha 1247,6 mlrd. so'mni tashkil qildi.

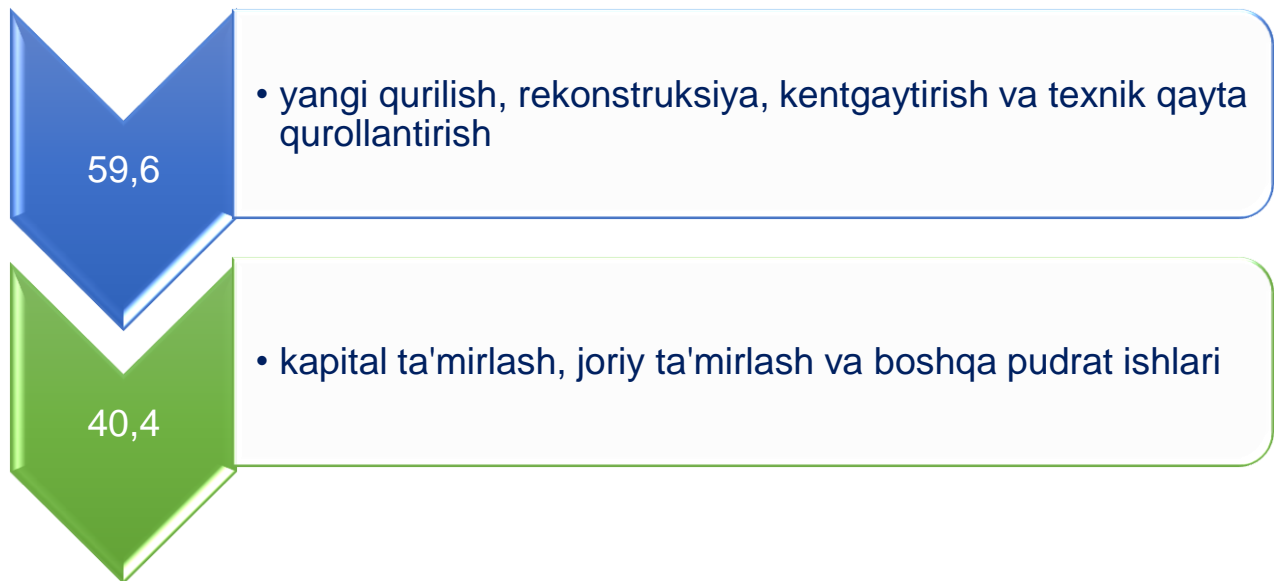
Mos ravishda yirik pudrat tashkilotlari tomonidan bajarilgan qurilish ishlari hajmi bo'yicha o'tgan yilga nisbatan o'sish sur'ati 102,4 % ni, kichik korxonalar va mikrofirmalar tomonidan bajarilgan qurilish ishlari hajmi bo'yicha o'tgan yilga nisbatan o'sish sur'ati 124,7 % ni va norasmiy sektor bo'yicha o'sish sur'ati 115,7 % ni tashkil etdi.

O'tgan yilning mos davriga nisbatan jami qurilish ishlarining hajmida yirik korxonalar va tashkilotlarning ulushi 2,0 foizga kamaygan, kichik korxonalar va mikrofirmalarning ulushi 2,8 foizga oshgan, norasmiy sektor ulushi 0,9 foizga kamaygan.

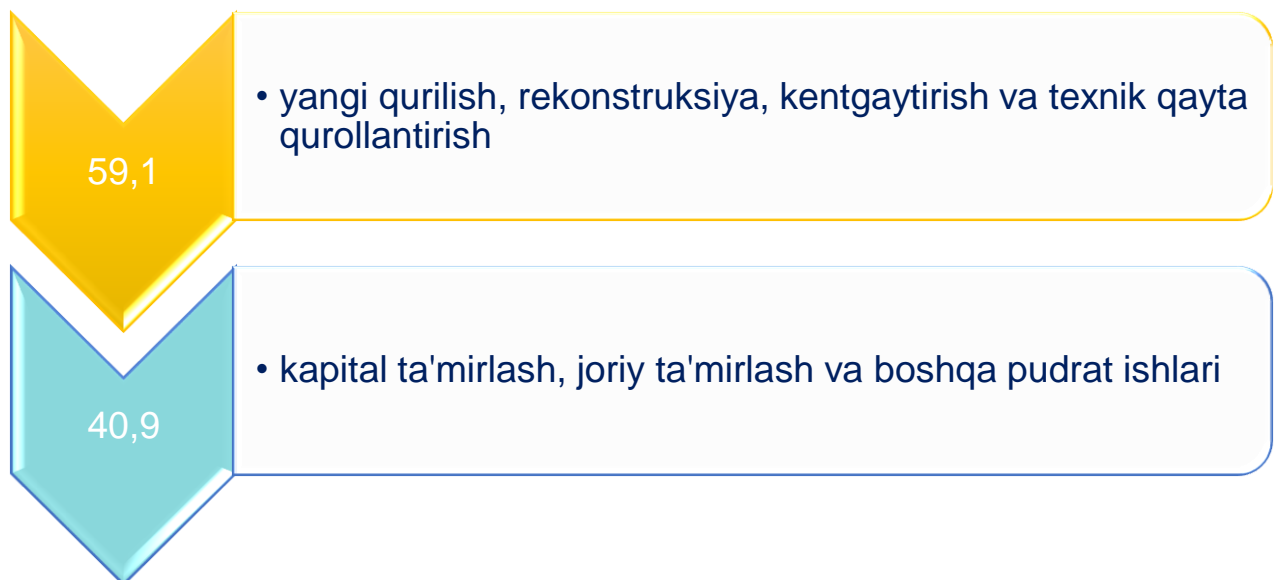
**2019 yil yanvar-oktabr oylarida korxonalar va tashkilotlarning
turi bo'yicha qurilish ishlari tarkibi**
jamiga nisbatan foizda



Umumiy hajmda qurilish ishlarining turi bo'yicha taqsimoti
2019 yil yanvar-oktabr
(jamiga nisbatan foizda)



2018 yil yanvar-oktabr
(jamiga nisbatan foizda)



Qurilish ishlarning umumiy hajmidan 59,6 foizi yoki 2141,5 mlrd. so'm - yangi qurilish, rekonstruksiya, kentgaytirish va texnik qayta qurollantirishga (o'tgan yilning mos davrida 59,1 foiz yoki 1701,6 mlrd. so'm), 40,4 foizi yoki 1451,3 mlrd. so'm (o'tgan yilning mos davrida 40,9 foizi yoki 1175,8 mlrd. so'm) - kapital ta'mirlash, joriy ta'mirlash va boshqa pudrat ishlariga to'g'ri keladi.

Kichik korxonalar va mikrofirmalar ijtimoiy soha ob'ektlarini (maktablar, kollejlarda, sport hamda sog'liqni saqlash ob'ektlari va boshqalar) qurishda, namunali hamda arzonlashtirilgan va sotish uchun mo'ljallangan turar joylarni qurishda, avtomobil yo'llarini qurish, rekonstruksiya qilish, kapital va joriy ta'mirlash ishlarida qatnashmoqda.

Iqtisodiy faoliyat turlari bo'yicha qurilish ishlarining hajmi

Iqtisodiy faoliyat turlari bo'yicha bino va ishootlarni qurilishiga 2482,7 mlrd. so'm, qurilish ishlarining umumiy hajmga ulushi 69,1 foizni, fuqarolik ob'ektlarini qurilishiga 575,4 mlrd. so'm, umumiy hajmga nisbatan ulushi 16,0 foizni va ixtisoslashtirilgan qurilish ishlari hajmi 534,7 mlrd. so'm, umumiy hajmga nisbatan ulushi 14,9 foizni tashkil qildi.

mlrd. so'mda

	Amaldagi narxlarda	Umumiy hajmga nisbatan foizda	shu jumladan iqtisodiy faoliyat turlari bo'yicha:		
			Bino va ishootlarni qurilishi	Fuqarolik ob'ektlarini qurilishi	Ixtisoslashtirilgan qurilish
Viloyat bo'yicha jami	3592,8	100,0	2482,7	575,4	534,7
Davlat mulki	210,6	5,9	1,5	184,3	24,8
Nodavlat mulki	3382,2	94,1	2481,2	391,1	509,9

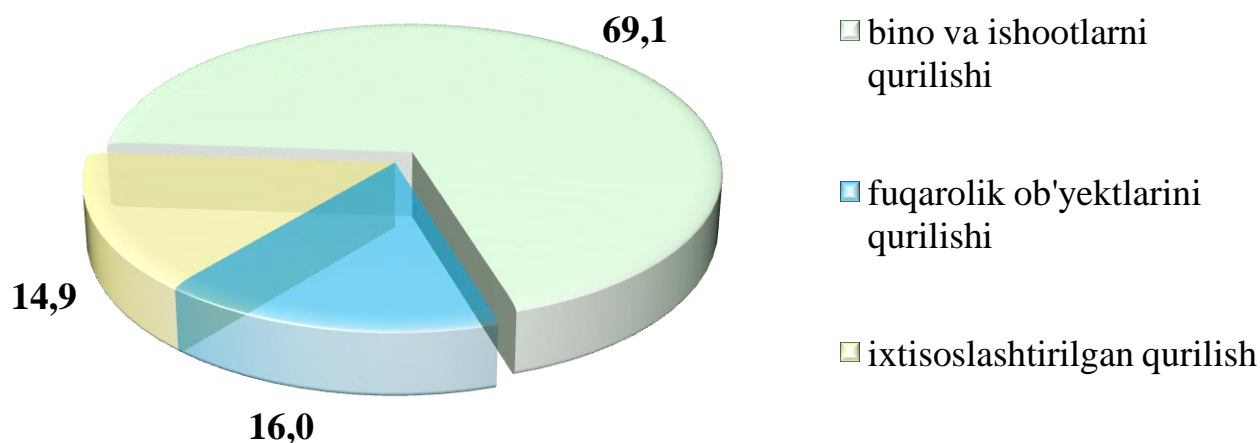
Iqtisodiy faoliyat turlari bo'yicha qurilish ishlarining asosiy qismi qurilish loyihalarini ishlab chiqish, turar joy va yashash uchun mo'ljallangan binolar qurish hamda yashash uchun mo'ljallanmagan binolarni qurish bo'yicha amalga oshirilgan qurilish

ishlaridan tashkil topdi. Ularning ulushi o'tgan yilning mos davridagi ko'rsatkichga nisbatan 1,1 foiz punktga oshdi.

Fuqarolik qurilishi ob'yektlarini qurish bo'yicha qurilish ishlari hajmi o'tgan yildagi ko'rsatkichga nisbatan 1,2 foiz punktga kamaydi.

Ixtisoslashtirilgan qurilish ishlari hajmi o'tgan yildagi ko'rsatkichga nisbatan 0,1 foiz punktga ko'paydi.

Iqtisodiy faoliyat turlari bo'yicha qurilish ishlarining umumiy hajmiga nisbatan ulushi, foizda



2019 yilning yanvar-oktabr oylarida mulkchilik shakli bo'yicha qurilish ishlari hajmi

Nodavlat mulkchiligi bilan qurilish korxonalarini tomonidan 3382,2 mlrd. so'mlik qurilish ishlari bajarilgan, o'tgan yilga nisbatan o'sish sur'ati 118,2 foizni tashkil qilgan. Umumiy hajmga nisbatan ulushi 94,1 foizni tashkil qilib, o'tgan yilning mos davriga nisbatan 0,1 foiz punktga kamaygan.

Davlat mulkchilik shakli tomonidan 210,6 mlrd. soʻmlik qurilish ishlari bajarilgan, oʻtgan yilga nisbatan oʻsish surʻati 119,3 foizni tashkil qilgan. Umumiy hajmga nisbatan ulushi 5,9 foizni tashkil qilib, oʻtgan yilning mos davriga nisbatan 0,1 foiz punktga koʻpaygan.

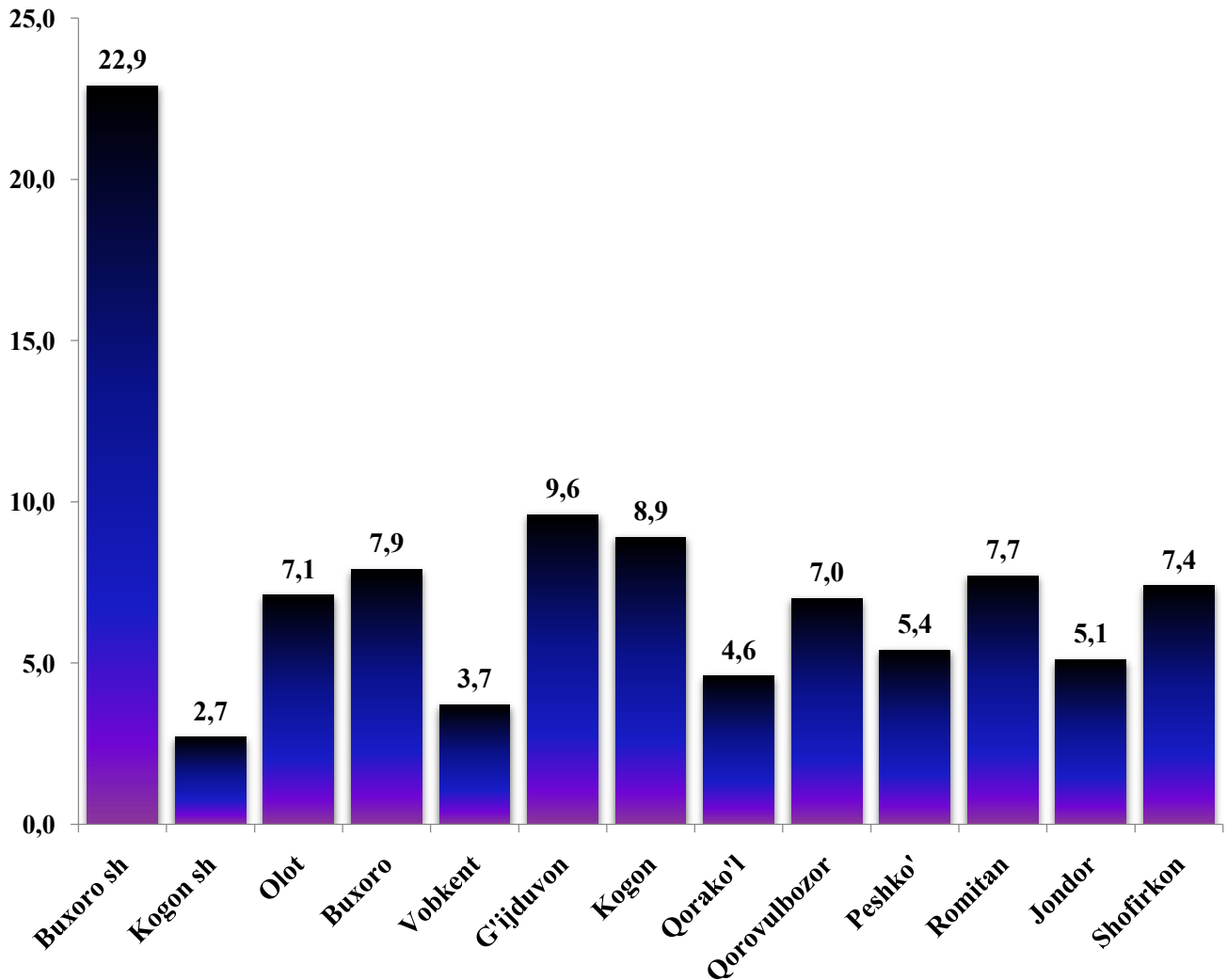
	2019 yil yanvar-oktabr, mlrd, soʻm	Oʻtgan yilga nisbatan oʻsish surʻati, foizda	Umumiy hajmga nisbatan ulushi, foizda
Jami mulkchilik shakli boʻyicha	3592,8	118,2	100,0
Davlat mulki	210,6	119,3	5,9
Nodavlat mulki	3382,2	118,2	94,1

2019 yil yanvar-oktabr oylarida hududlar kesimida qurilish ishlari

Viloyatda bajarilgan qurilish ishlari hajmida eng yuqori oʻrinni Buxoro shahri egalladi. Bajarilgan qurilish ishlari hajmi 824,2 mlrd. soʻm, oʻsish surʻati oʻtgan yilning mos davriga nisbatan 130,9 foizni tashkil qildi. Keyingi oʻrinni Gʻijduvon tumani egalladi. Mazkur tumanda qurilish ishlari 345,4 mlrd. soʻmni, oʻsish surʻati oʻtgan yilning mos davriga nisbatan 140,1 foizni tashkil qildi. Kogon tumanida esa 319,7 mlrd soʻmlik qurilish ishlari bajarilgan boʻlib, oʻsish surʻati oʻtgan yilning mos davriga nisbatan 119,0 foizni tashkil qildi.

	2019 yil yanvar-oktabr, mlrd, so‘m	2018 yil yanvar-oktabr, mlrd, so‘m	O‘shish sur‘ati, foizda
Jami	3592,8	2877,4	118,2
Buxoro sh	824,2	595,8	130,9
Kogon sh	97,4	91,5	100,8
Olot	255,3	203,3	119,0
Buxoro	283,5	229,8	116,9
Vobkent	133,1	121,8	103,6
G‘ijduvon	345,4	233,8	140,1
Kogon	319,7	254,4	119,0
Qorako‘l	165,9	143,9	109,3
Qorovulbozor	250,6	234,0	101,2
Peshko‘	194,5	167,4	110,0
Romitan	277,7	230,9	113,9
Jondor	179,3	153,6	110,7
Shofirkon	266,2	217,2	116,0

2019 yilning yanvar-oktabr oylarida hududlar kesimida qurilish ishlarining ulushi, foizda



Viloyatda bajarilgan qurilish ishlarining umumiy hajmida 22,9 foiz ulush bilan Buxoro shahri yetakchilik qilmoqda. Keyingi pog'onani 9,6 foiz ulush bilan G'ijduvon tumani egalladi. Uchinchi o'rinni 8,9 foiz ulush bilan Kogon tumani egalladi.

Investitsiya va qurilish statistikasi bo'limi

Nashr uchun mas'ul:

A. Kilichev

Aloqa telefoni:

223-81-99, 0(371)230-83-10