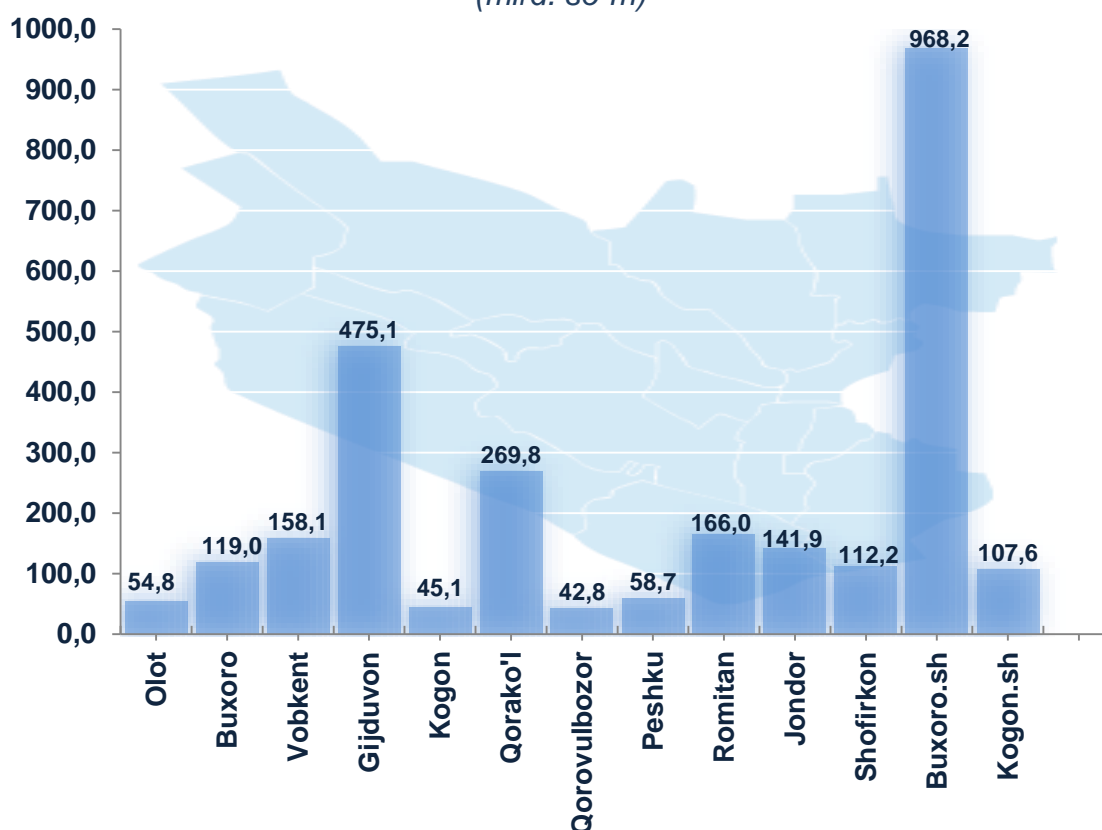


## BUXORO VILOYATINING CHAKANA SAVDO TOVAR AYLANMASI

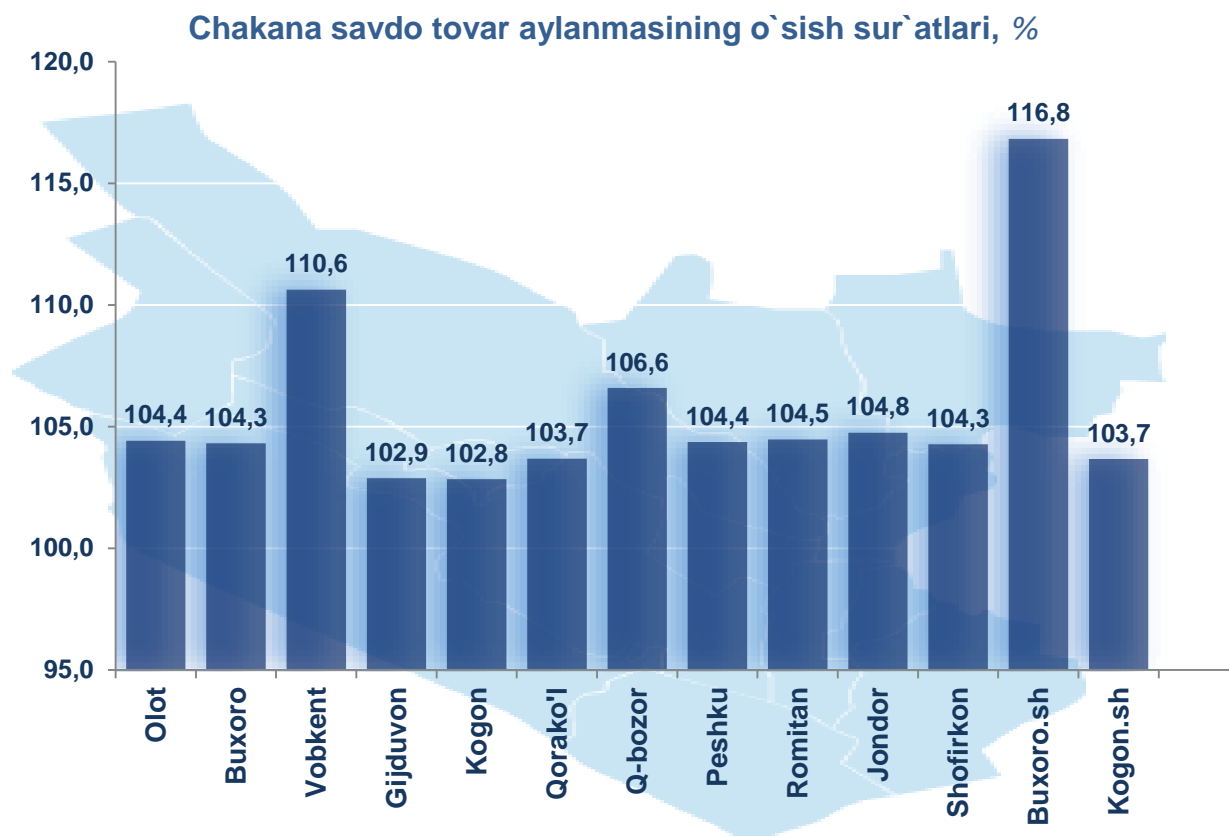
(2019-yil yanvar-aprel'\*)

Viloyat bo'yicha joriy yilning yanvar- aprel' oyida chakana savdo tovar aylanmasi 2719,2 mlrd. so'mni tashkil etib, o'tgan yilning shu davriga nisbatan 8,5 % ga o'sdi. Shu jumladan, yirik korxonalarining tovar aylanmasi 480,7 mlrd. so'mni (o'sish sur'ati 83,1 %), kichik tadbirkorlik subyektlarining tovar aylanmasi 2238,5 mlrd. so'mni (o'sish sur'ati 0,2 % ga kamaydi), shundan uyushmagan savdo tovar aylanmasi 258,1 mlrd. so'mni (o'tgan yilning shu davriga nisbatan 9,3 % ga kamaygan) tashkil etdi.

**Hududlar kesimida chakana savdo tovar aylanmasi hajmi**  
(mlrd. so'm)



2018-yilning shu davriga nisbatan viloyatning barcha hududlarida chakana savdo tovar aylanmasining o`shish sur`atlari kuzatilib, nisbatan yuqori o`shish sur`atlari Buxoro shahar va Vobkent tumanida qayd etildi.

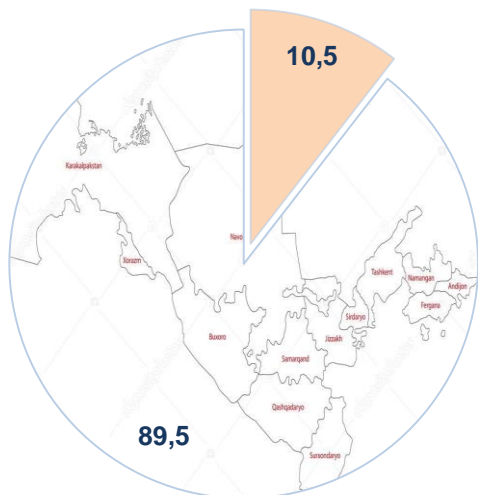


Chakana savdo tovar aylanmasi tarkibida yirik korxonalarining tovar aylanmasi hajmi o`tgan yilning mos davriga nisbatan 83,1 % ga o`tdi va 480,7 mlrd. so`mni tashkil qildi. Bu esa umumiy savdo hajmining 17,7 % ulushiga to`g`ri keladi.

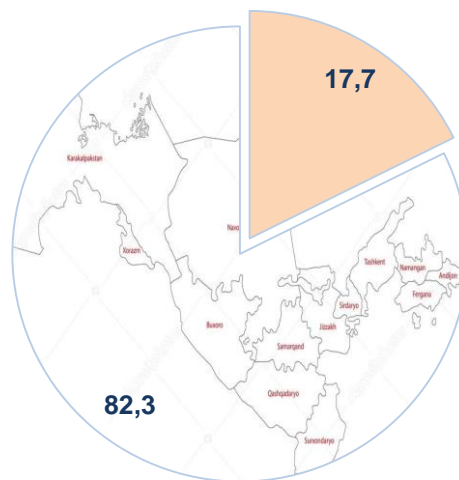
Kichik tadbirkorlik subyektlarining chakana savdo tovar aylanmasi hajmi statistik hisob-kitoblarga ko`ra, 2328,5 mlrd. so`mni tashkil etib, 2018-yilning yanvar- aprel' oyiga nisbatan 0,2% ga kamaydi. Viloyat miqosida ushbu sektorning jami chakana savdo tovar aylanmasidagi ulushi 82,3 % ga teng kelmoqda.

### Chakana savdo tovar aylanmasi tarkibi, %

2018-yil  
yanvar- aprel'

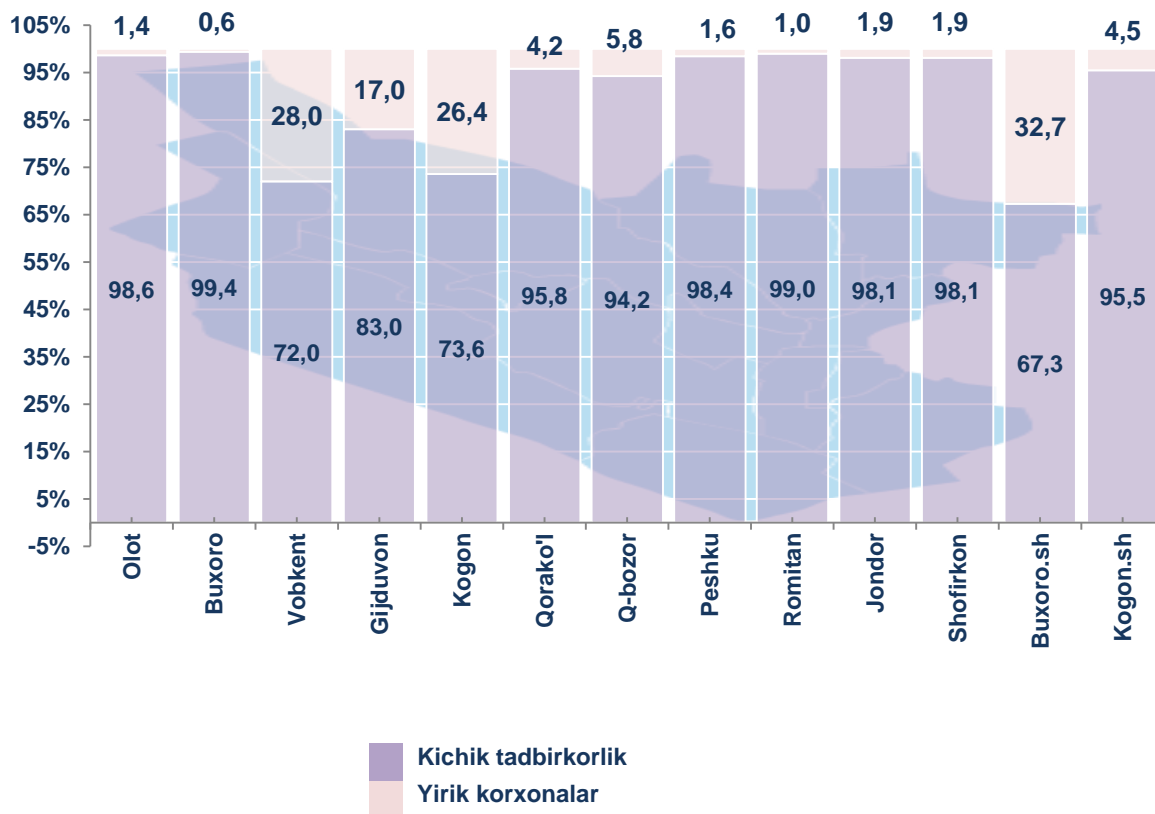


2019-yil  
yanvar- aprel'



■ Yirik korxonalar  
■ Kichik tadbirkorlik

### Chakana savdo aylanmasida yirik korxonalar va kichik tadbirkorlikning ulushi, %



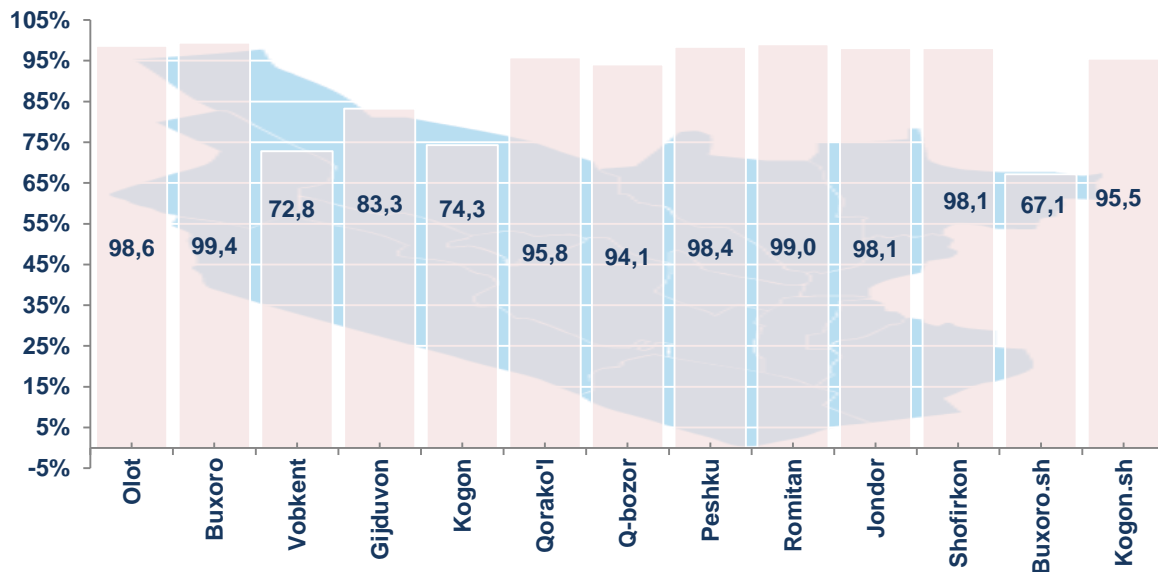
Tahliliy natijalarga ko'ra, chakana savdo tovar aylanmasida kichik tadbirkorlik subyektlarining ulushi bo'yicha Buxoro (99,4%) Romitan (99,0%), Olot (98,6%), Peshko' (98,4%), Shofirkon (98,1%), Jondor (98,1%), Qorako'l (95,8%), Kogon sh (95,5%) va Qorovulbozor (94,2%) tumanlari yetakchilik qilmoqda.

Chakana tovar aylanmasi tarkibida yirik korxonalarining ulushi 17,7 % ni tashkil etib, eng katta ulush Buxoro sh (32,7%), Vobkent (28,0 %), Kogon (26,4 %) va G'ijduvon (17,0 %) tumanlariga to'g'ri kelmoqda.

### Kichik tadbirkorlik va yirik korxonalarining chakana savdo tovar aylanmasidagi hajmi

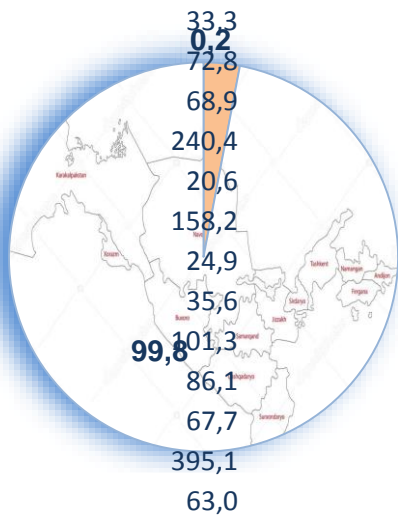
	Yirik korxonalar (mird.so'm)	O'tgan yilning shu davriga nisbatan, %	Kichik tadbirkorlik (mird. so'm)	O'tgan yilning shu davriga nisbatan, %
<b>Buxoro viloyati</b>	<b>480,7</b>	<b>183,1</b>	<b>2238,5</b>	<b>99,8</b>
<i>tumanlar</i>				
<b>Olot</b>	0,8	85,3	54,8	104,7
<b>Buxoro</b>	0,7	87,4	119,0	104,4
<b>Vobkent</b>	44,2	236,1	158,1	91,7
<b>G'ijduvon</b>	80,7	147,6	475,1	96,9
<b>Kogon</b>	11,9	82,4	45,1	112,8
<b>Qorovulbozor</b>	11,2	753,6	269,8	99,9
<b>Qorako'l</b>	2,5	122,3	42,8	105,8
<b>Peshko'</b>	0,9	86,2	58,7	104,7
<b>Romitan</b>	1,6	46,2	166,0	105,8
<b>Jondor</b>	2,7	32,5	141,9	109,5
<b>Shofirkon</b>	2,1	98,7	112,2	104,4
<b>Buxoro sh</b>	316,5	209,1	968,2	96,2
<b>Kogon sh</b>	4,8	162,8	107,6	101,9

### Hududlarda kichik tadbirkorlik subyektlarining viloyat chakana savdo tovar aylanmasidagi ulushi, %

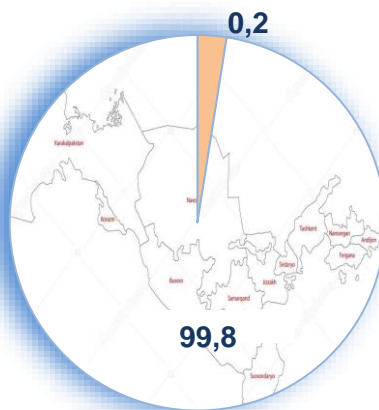


### Mulkchilik shakli bo'yicha chakana savdo tovar aylanmasi ulushi, %

2018-yil  
yanvar- aprel'



2019-yil  
yanvar- aprel'



■ Davlat mulki  
■ Nodavlat mulki

### Mulkchilik shakllari bo'yicha chakana savdo tovar aylanmasi hajmi

	Jami (mlrd. so`m)	shu jumladan:	
		nodavlat mulki (mlrd. so`m)	davlat mulki (mlrd. so`m)
<b>Buxoro viloyati</b>	<b>2719,2</b>	<b>2718,5</b>	<b>0,7</b>
<i>tumanlar:</i>			
<b>Olot</b>	<b>54,8</b>	<b>54,8</b>	<b>-</b>
<b>Buxoro</b>	<b>119</b>	<b>119</b>	<b>-</b>
<b>Vobkent</b>	<b>158,1</b>	<b>158,1</b>	<b>-</b>
<b>G'ijduvon</b>	<b>475,1</b>	<b>475,1</b>	<b>-</b>
<b>Kogon</b>	<b>45,1</b>	<b>45,1</b>	<b>-</b>
<b>Qorovulbozor</b>	<b>269,8</b>	<b>269,8</b>	<b>-</b>
<b>Qorako'l</b>	<b>42,8</b>	<b>42,8</b>	<b>-</b>
<b>Peshko'</b>	<b>58,7</b>	<b>58,7</b>	<b>-</b>
<b>Romitan</b>	<b>166</b>	<b>166</b>	<b>-</b>
<b>Jondor</b>	<b>141,9</b>	<b>141,9</b>	<b>-</b>
<b>Shofirkon</b>	<b>112,2</b>	<b>112,2</b>	<b>-</b>
<b>Buxoro sh</b>	<b>968,2</b>	<b>967,5</b>	<b>0,7</b>
<b>Kogon sh</b>	<b>107,6</b>	<b>107,6</b>	

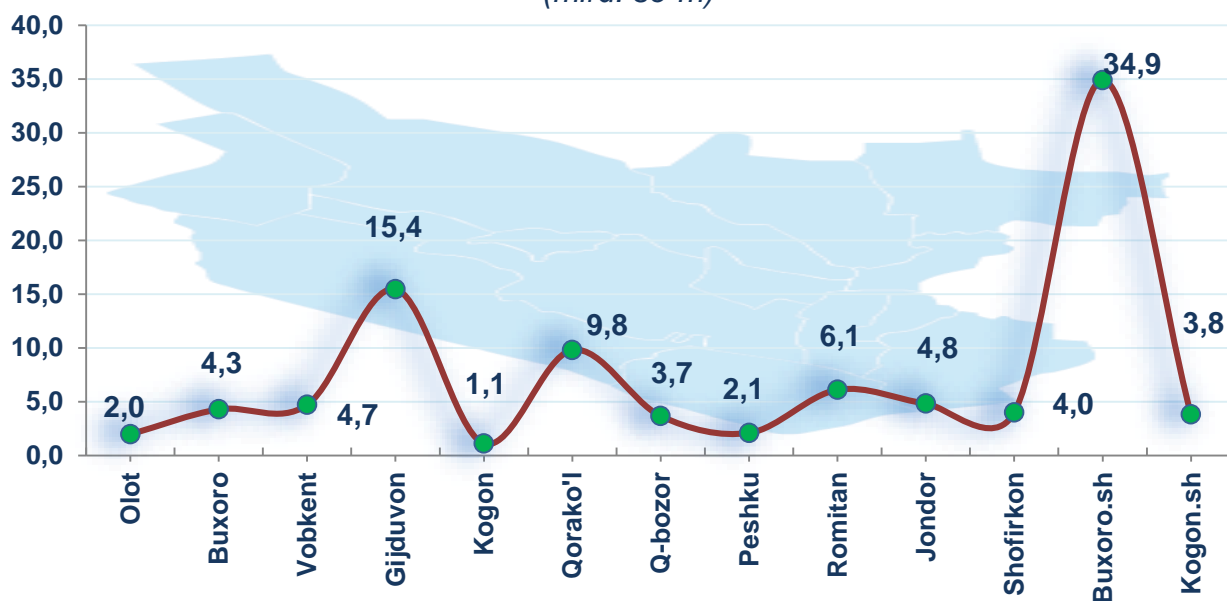
2019-yil yanvar-aprel' oyida chakana savdo tovar aylanmasi viloyat bo'yicha aholi jon boshiga 1433,1 ming so`mni tashkil qilib, o'tgan yilning shu davriga nisbatan 7,6 % ga ko'paygan. Aholi jon boshiga chakana savdo tovar aylanmasi viloyatlar kesimida quyidagicha ko'rinish olgan:

### Aholi jon boshiga chakana savdo tovar aylanmasi

	Ming so`m	O`tgan yilning shu davriga nisbatan, %
<b>Buxoro viloyati</b>	<b>1433,1</b>	<b>107,1</b>
<i>tumanlar:</i>		
<b>Olot</b>	<b>561,4</b>	<b>102,8</b>
<b>Buxoro</b>	<b>728,1</b>	<b>102,6</b>
<b>Vobkent</b>	<b>1152,3</b>	<b>109,0</b>
<b>G`ijduvon</b>	<b>1587,4</b>	<b>101,5</b>
<b>Kogon</b>	<b>589,8</b>	<b>100,7</b>
<b>Qorovulbozor</b>	<b>1670,4</b>	<b>102,1</b>
<b>Qorako`l</b>	<b>2364,1</b>	<b>105,1</b>
<b>Peshko`</b>	<b>487,6</b>	<b>102,7</b>
<b>Romitan</b>	<b>1196,0</b>	<b>103,0</b>
<b>Jondor</b>	<b>827,9</b>	<b>103,0</b>
<b>Shofirkon</b>	<b>643,2</b>	<b>103,0</b>
<b>Buxoro sh</b>	<b>3480,3</b>	<b>116,4</b>
<b>Kogon sh</b>	<b>1772,3</b>	<b>103,1</b>

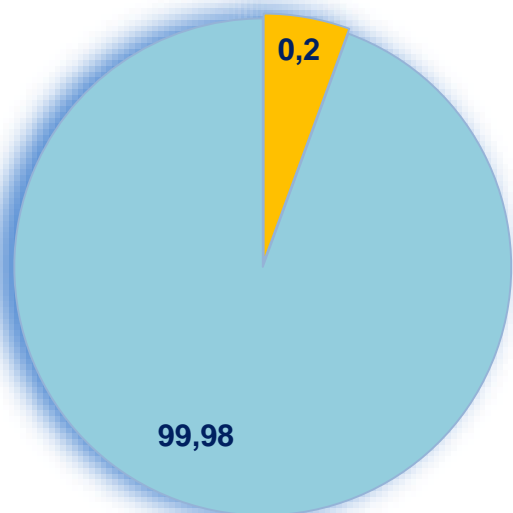
Shuningdek, 2019-yilning yanvar-aprel` oyi mobaynida chakana savdo tovar aylanmasi tarkibida ovqatlanish tashkilotlarining savdo aylanmasi 3,6 % ni tashkil etib, 96,7 mlrd. so`mga yetdi yoki o`tgan yilning mos davriga nisbatan 6,1 % o`shishga erishildi. Bunda jami savdo aylanmasining 90,0 % ulushi kichik tadbirkorlik sub`ektlari ulushiga to`g`ri kelmoqda.

Hududlar kesimida ovqatlanish tashkilotlari  
savdo aylanmasi hajmi  
(mlrd. so`m)

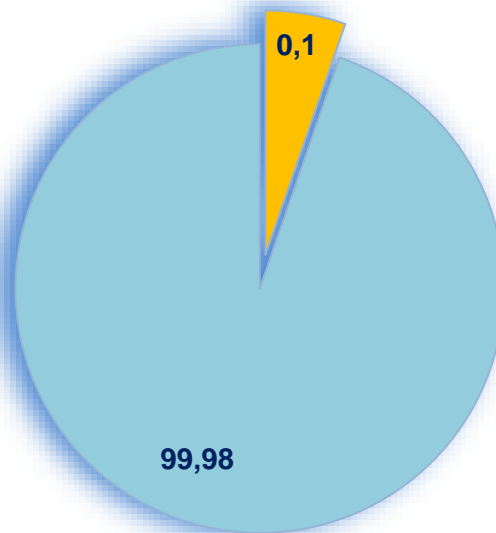


Mulkchilik shakli bo'yicha  
ovqatlanish korxonalarining savdo aylanmasi ulushi, %

2018-yil  
yanvar- aprel'



2019-yil  
yanvar- aprel'



Davlat mulki  
 Nodavlat mulki



**Mulkchilik shakllari bo'yicha  
ovqatlanish korxonalarining savdo aylanmasi hajmi**

	Jami (mln. so`m)	shu jumladan:	
		nodavlat mulki (mln. so`m)	davlat mulki (mln. so`m)
<b>Buxoro viloyati</b>	<b>96,7</b>	<b>96,7</b>	<b>0,02</b>
<i>tumanlar:</i>			
<b>Olot</b>	2,0	2,0	-
<b>Buxoro</b>	4,3	4,3	-
<b>Vobkent</b>	4,7	4,7	-
<b>G'ijduvon</b>	15,4	15,4	-
<b>Kogon</b>	1,1	1,1	-
<b>Qorovulbozor</b>	9,8	9,8	-
<b>Qorako'l</b>	3,7	3,7	-
<b>Peshko'</b>	2,1	2,1	-
<b>Romitan</b>	6,1	6,1	-
<b>Jondor</b>	4,8	4,8	-
<b>Shofirkon</b>	4,0	4,0	-
<b>Buxoro sh</b>	34,9	34,9	0,02
			-
<b>Kogon sh</b>	3,8	3,8	-

**BUXORO VILOYAT  
ULGURJI SAVDO TOVAR AYLANMASI**

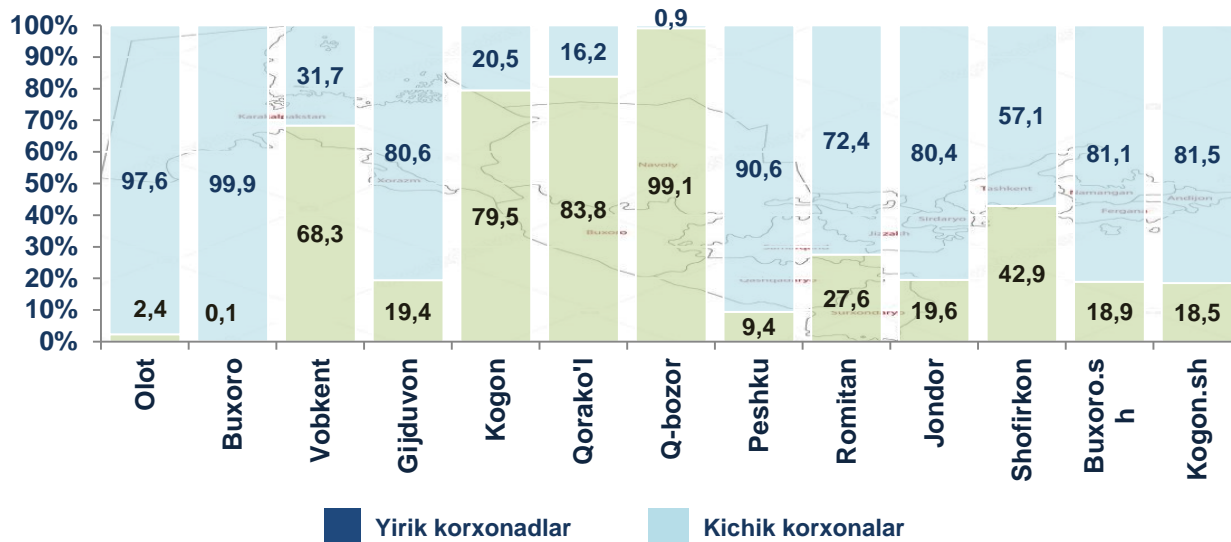
*(2019-yil yanvar- aprel'\*)*

Yil boshidan Buxoro viloyati bo'yicha ulgurji savdo tovar aylanmasi 636,4 mlrd. so`mni tashkil qildi va 2018-yilning shu davriga nisbatan 9,4 % ga kamaygan.

Ulgurji savdo tovar aylanmasida eng yuqori hajm kichik tadbirkorlik subyektlariga to`g`ri kelib, mazkur hajm 2019-yil yanvar-aprel' oyi yakunlariga ko`ra, 451,6 mlrd. so`mni

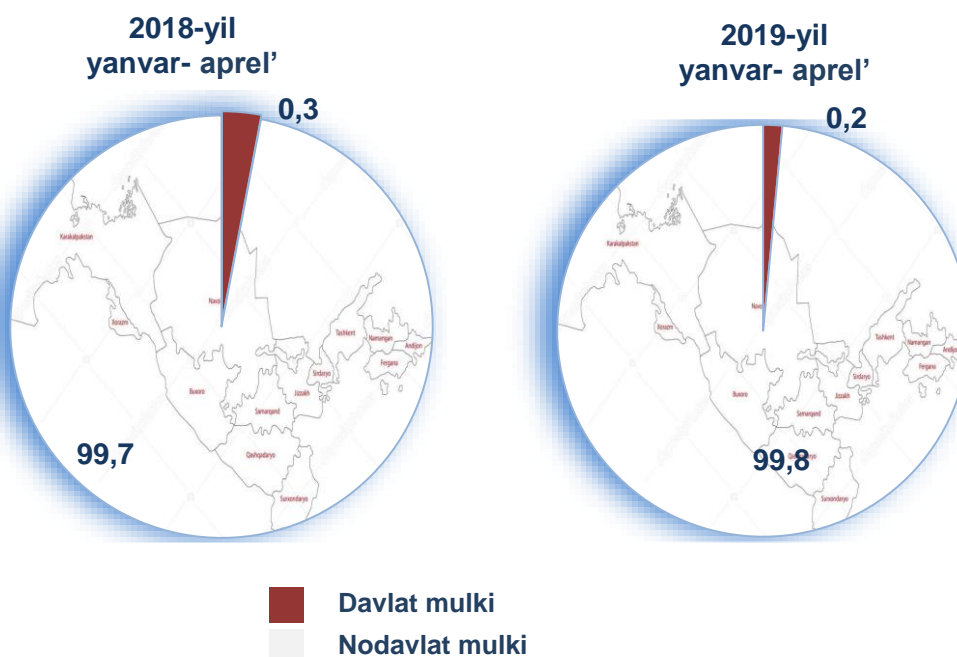
tashkil etib, o'tgan yilning shu davriga nisbatan 0,2 % ga kamaygan. Ushbu sektorning umumiy ulgurji savdo aylanmasidagi ulushi esa 71,0 % ni tashkil qilmoqda. Bu ko'rsatkich boshqa tumanlar bilan taqqoslanganda, Buxoro (99,9%), Olot (97,6%), Peshku (90,6%) va G'ijduvon (80,6%) tumanlarida yuqori bo'lgan.

### Yirik va kichik korxonalar ulgurji savdo tovar aylanmasidagi ulushi, %



Ulgurji savdo aylanmasining tarkibida yirik korxonalar aylanmasining ulushi 29,0 % ni tashkil etdi, yirik korxonalarining aksariyati Qorovulbozor (99,1%), Qorako'l (83,8%), Kogon (79,5%) va Vobkent (68,3%) tumanlarida kuzatildi.

### Mulkchilik shakli bo'yicha ulgurji savdo tovar aylanmasi ulushi, %



### Hududlar kesimida ulgurji savdo hajmi

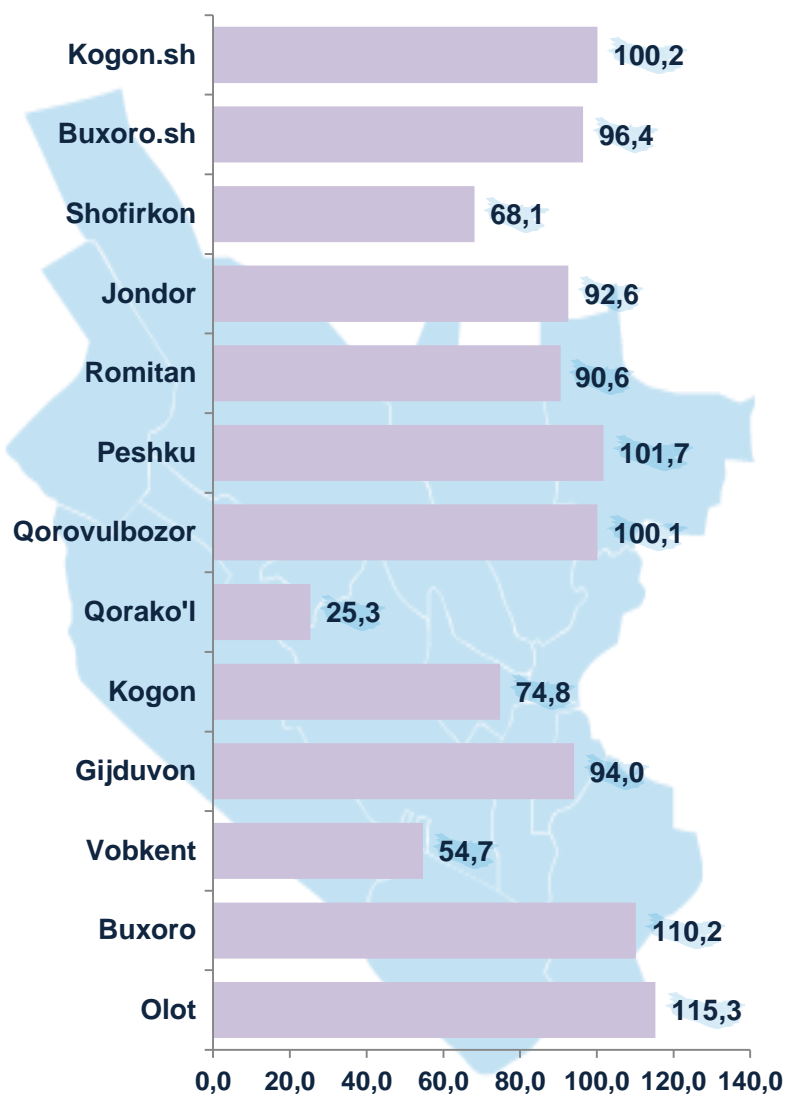
	Jami (mlrd. so`m)	O`tgan yilning shu davriga nisbatan, %	Yirik korxonalar (mlrd. so`m)	O`tgan yilning shu davriga nisbatan, %	Kichik korxonalar (mlrd. so`m)	O`tgan yilning shu davriga nisbatan, %
<b>Buxoro viloyati</b>	<b>636,4</b>	<b>92,7</b>	<b>184,7</b>	<b>62,3</b>	<b>451,6</b>	<b>100,2</b>
<i>tumanlar:</i>						
<b>Olot</b>	18,9	115,3	0,4	12,8	18,4	97,6
<b>Buxoro</b>	31,1	110,2	-	40,1	31,0	99,9
<b>Vobkent</b>	29,0	54,7	19,8	120,8	9,2	31,7
<b>G`ijduvon</b>	33,7	94,0	6,5	120,8	27,1	80,6
<b>Kogon</b>	70,1	74,8	55,7	53,2	14,4	20,5
<b>Qorovulbozor</b>	12,6	100,1	12,5	34,5	0,1	0,9
<b>Qorako`l</b>	14,2	25,3	11,9	3,9 p	2,3	16,2
<b>Peshko`</b>	92,4	101,7	8,7	2,3 p	83,7	90,6
<b>Romitan</b>	35,5	90,6	9,8	106,8	25,7	72,4
<b>Jondor</b>	34,2	92,6	6,7	21,2p	27,5	80,4
<b>Shofirkon</b>	10,7	68,1	4,6	2,3p	6,1	57,1
<b>Buxoro sh</b>	241,8	96,4	45,8	42,3	196,0	81,1
<b>Kogon sh</b>	12,3	100,2	2,3	60,2	10,1	81,5

**Mulkchilik shakllari bo'yicha  
ulgurji savdo tovar aylanmasi hajmi**

	<b>Jami</b> (mlrd. so`m)	<i>shu jumladan:</i>	
		<b>nodavlat mulki</b> (mlrd. so`m)	<b>davlat mulki</b> (mlrd. so`m)
<b>Buxoro viloyati</b>	<b>636,4</b>	<b>636,4</b>	-
<i>tumanlar:</i>			
<b>Olot</b>	18,9	18,9	-
<b>Buxoro</b>	31,1	31,1	-
<b>Vobkent</b>	29,0	29,0	-
<b>G'ijduvon</b>	33,7	33,7	-
<b>Kogon</b>	70,1	70,1	-
<b>Qorovulbozor</b>	12,6	12,6	-
<b>Qorako'l</b>	14,2	14,2	-
<b>Peshko'</b>	92,4	92,4	-
<b>Romitan</b>	35,5	35,5	-
<b>Jondor</b>	34,2	34,2	-
<b>Shofirkon</b>	10,7	10,7	-
<b>Buxoro sh</b>	241,8	241,8	-
<b>Kogon sh</b>	12,3	12,3	-

Joriy yilning yanvar-aprel' oyi yakunlari bo'yicha ulgurji savdo aylanmasi 636,4 mlrd. so`mni tashkil etib, shu jumladan nodavlat tasarrufiga ega subyektlar tomonidan ulgurji savdo aylanmasi 636,4 mlrd. so`mni tashkil etdi.

**Hududlar kesimida ulgurji savdo tovar aylanmasining  
o'tgan yilga nisbatan o'zgarish sur'atlari, %**



Ulgurji tovar aylanmasida o'tgan yilning shu davriga nisbatan eng quyi o'sish sur'atlari Qorakul (25,3%), Vobkent (54,7%), Shofirkon (68,1%), Kogon (74,8%) tumanlarida qayd etildi.

**Tashqi iqtisodiy faoliyat va savdo  
statistikasi bolimi  
Tel.:71-230-83-22  
65-223-75-63**