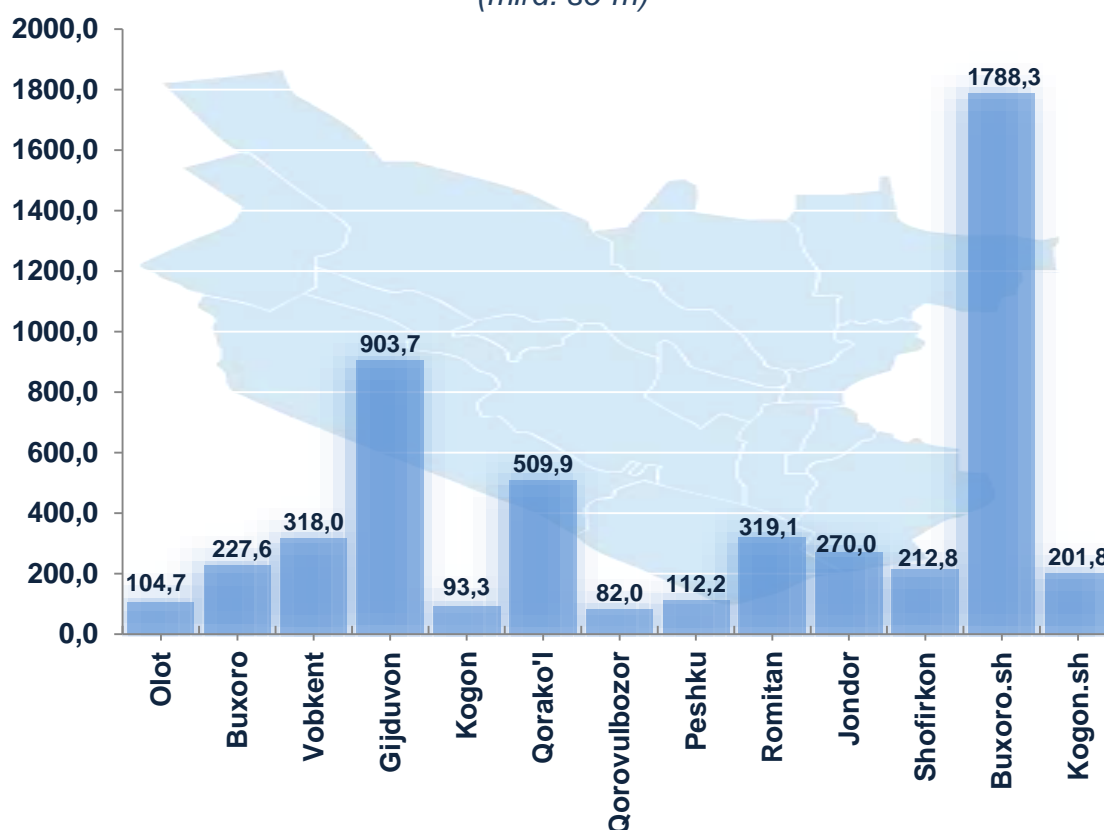


## BUXORO VILOYATINING CHAKANA SAVDO TOVAR AYLANMASI

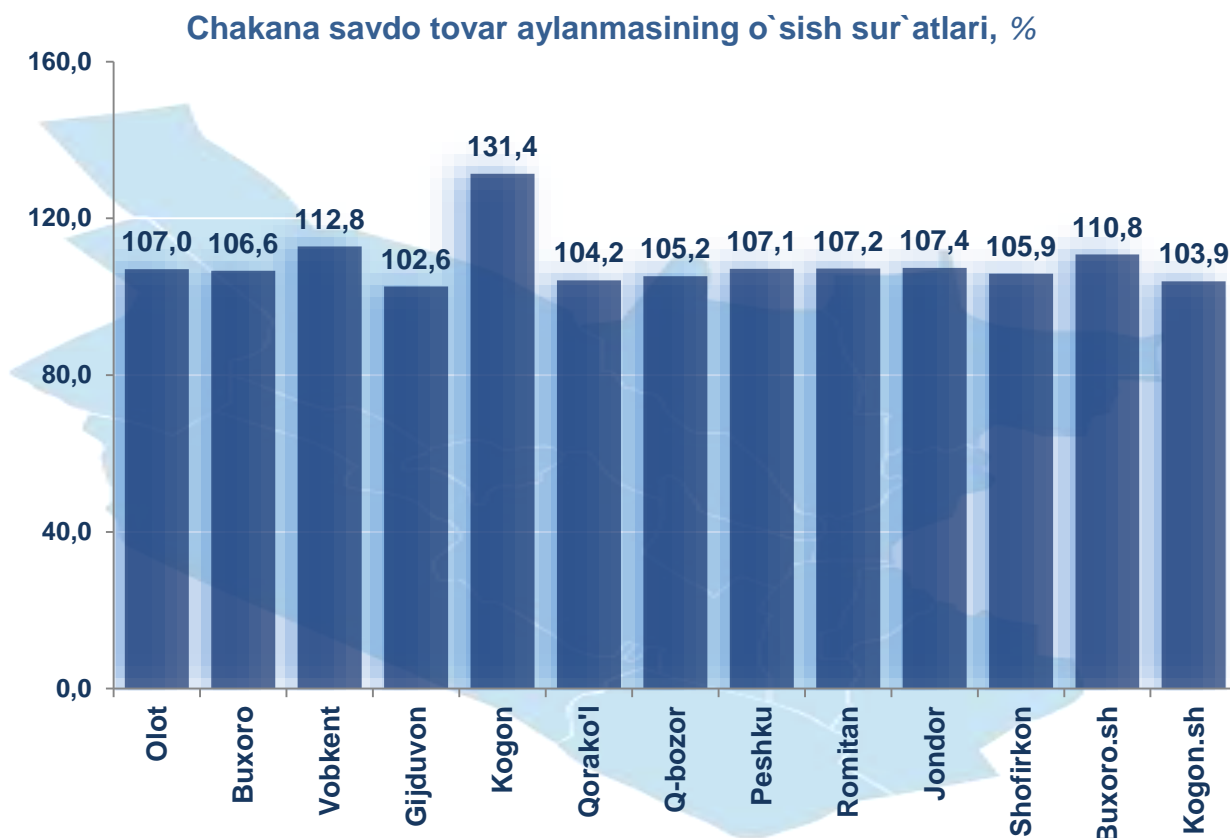
(2019-yil yanvar-iyul\*)

Viloyat bo'yicha joriy yilning yanvar- iyul oyida chakana savdo tovar aylanmasi 5143,4 mlrd. so'mni tashkil etib, o'tgan yilning shu davriga nisbatan 7,7% ga o'sdi. Shu jumladan, yirik korxonalarining tovar aylanmasi 794,4 mlrd. so'mni (o'sish sur'ati 40,6 %), kichik tadbirkorlik subyektlarining tovar aylanmasi 4349,0 mlrd. so'mni (o'sish sur'ati 3,3% ga oshdi), shundan uyushmagan savdo tovar aylanmasi 533,5 mlrd. so'mni (o'tgan yilning shu davriga nisbatan 7,5 % ga kamaygan) tashkil etdi.

**Hududlar kesimida chakana savdo tovar aylanmasi hajmi**  
(mlrd. so'm)



2018-yilning shu davriga nisbatan viloyatning barcha hududlarida chakana savdo tovar aylanmasining o`shish sur`atlari kuzatilib, nisbatan yuqori o`shish sur`atlari Kogon va Vobkent tumalarida qayd etildi.

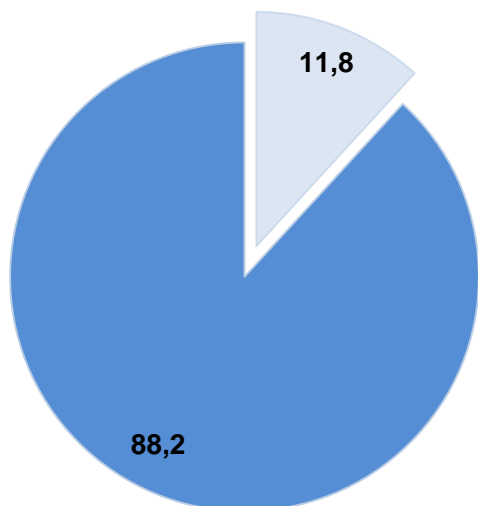


Chakana savdo tovar aylanmasi tarkibida yirik korxonalarining tovar aylanmasi hajmi o`tgan yilning mos davriga nisbatan 40,6 % ga o`tdi va 794,4 mlrd. so`mni tashkil qildi. Bu esa umumiy savdo hajmining 15,4 % ulushiga to`g`ri keladi.

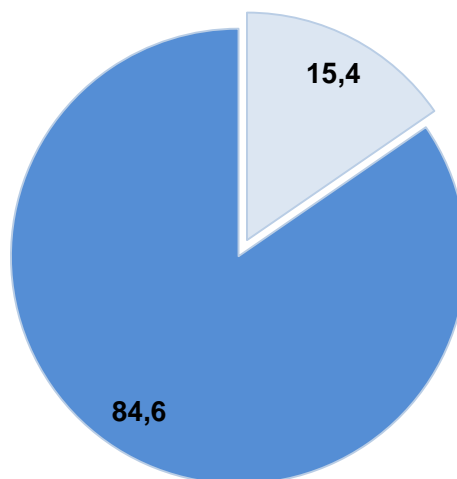
Kichik tadbirkorlik subyektlarining chakana savdo tovar aylanmasi hajmi statistik hisob-kitoblarga ko`ra, 4349,0 mlrd. so`mni tashkil etib, 2018-yilning yanvar- iyul' oyiga nisbatan 3,3% ga oshdi. Viloyat miqosida ushbu sektorning jami chakana savdo tovar aylanmasidagi ulushi 84,6 % ga teng kelmoqda.

### Chakana savdo tovar aylanmasi tarkibi, %

2018-yil  
yanvar- iyul

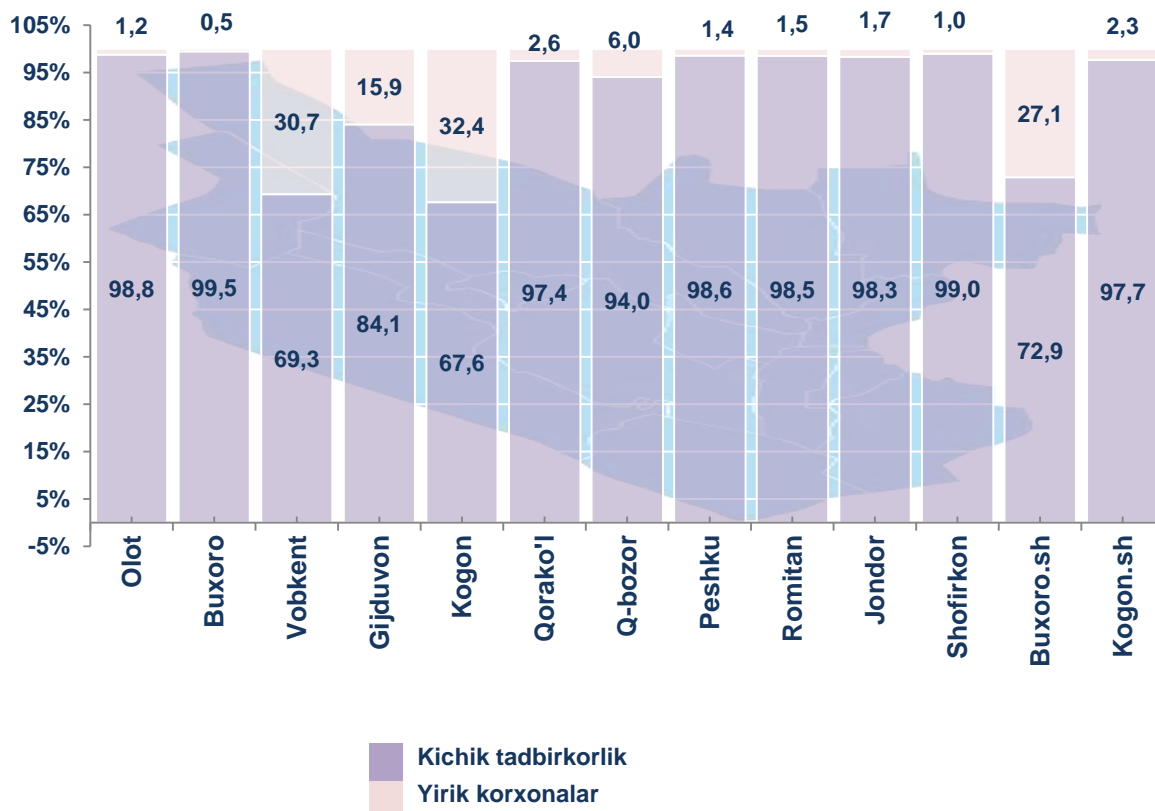


2019-yil  
yanvar- iyul



Yirik korxonalar  
Kichik tadbirkorlik

### Chakana savdo aylanmasida yirik korxonalar va kichik tadbirkorlikning ulushi, %



Kichik tadbirkorlik  
Yirik korxonalar

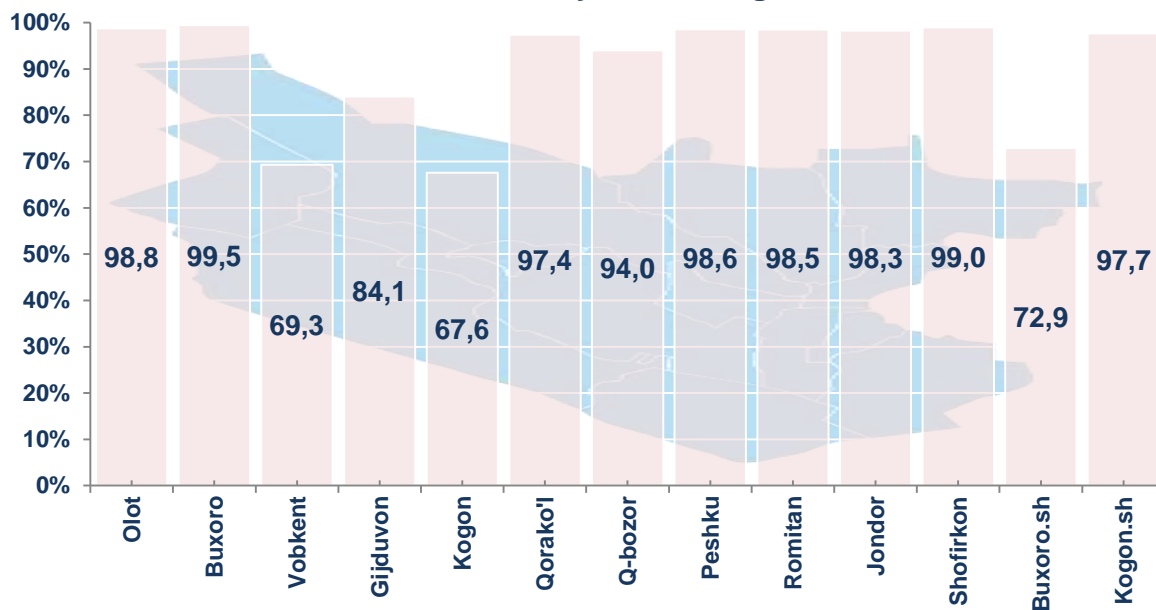
Tahliliy natijalarga ko'ra, chakana savdo tovar aylanmasida kichik tadbirkorlik subyektlarining ulushi bo'yicha Buxoro (99,5%) Shofirkon (99,0%), Olot (98,8%), Peshko' (98,6%), Romitan (98,5%), Jondor (98,5%), Kogon sh (97,7%), Qorako'l (97,3%), va Qorovulbozor (94,0%) tumanlari yetakchilik qilmoqda.

Chakana tovar aylanmasi tarkibida yirik korxonalarining ulushi 15,4 % ni tashkil etib, eng katta ulush Kogon (32,4 %), Vobkent (30,8 %), Buxoro sh (27,1%), va G'ijduvon (15,9 %) tumanlariga to'g'ri kelmoqda.

### Kichik tadbirkorlik va yirik korxonalarining chakana savdo tovar aylanmasidagi hajmi

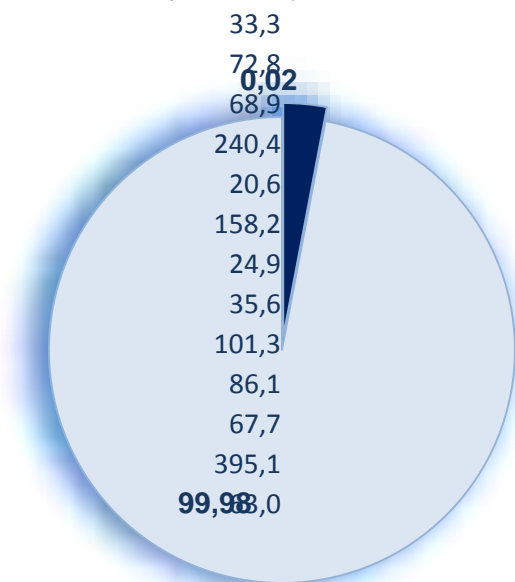
	Yirik korxonalar (mird.so'm)	O'tgan yilning shu davriga nisbatan, %	Kichik tadbirkorlik (mird. so'm)	O'tgan yilning shu davriga nisbatan, %
<b>Buxoro viloyati</b>	<b>794,4</b>	<b>140,6</b>	<b>4349,0</b>	<b>103,3</b>
<i>tumanlar</i>				
<b>Olot</b>	1,3	114,2	103,4	106,9
<b>Buxoro</b>	1,2	104,2	226,4	106,6
<b>Vobkent</b>	97,5	199,3	220,4	94,7
<b>G'ijduvon</b>	143,9	122,7	759,8	99,5
<b>Kogon</b>	30,2	189,7	63,1	114,5
<b>Qorovulbozor</b>	13,2	309,2	496,7	102,4
<b>Qorako'l</b>	4,9	76,1	77,1	107,9
<b>Peshko'</b>	1,6	127,9	110,6	106,9
<b>Romitan</b>	4,7	73,6	314,3	107,9
<b>Jondor</b>	4,5	34,6	265,5	111,4
<b>Shofirkon</b>	2,2	64,3	210,7	106,6
<b>Buxoro sh.</b>	484,5	142,1	1303,9	102,4
<b>Kogon sh.</b>	4,7	91,4	197,1	104,3

### Hududlarda kichik tadbirkorlik subyektlarining viloyat chakana savdo tovar aylanmasidagi ulushi, %

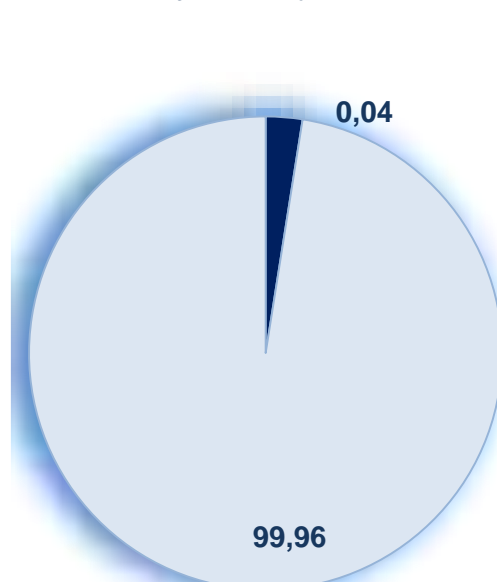


### Mulkchilik shakli bo'yicha chakana savdo tovar aylanmasi ulushi, %

2018-yil  
yanvar- iyul



2019-yil  
yanvar- iyul



Davlat mulki  
 Nodavlat mulki

### Mulkchilik shakllari bo'yicha chakana savdo tovar aylanmasi hajmi

	Jami (mlrd. so`m)	shu jumladan:	
		nodavlat mulki (mlrd. so`m)	davlat mulki (mlrd. so`m)
<b>Buxoro viloyati</b>	<b>5143,4</b>	<b>5141,3</b>	<b>2,1</b>
<i>tumanlar:</i>			
<b>Olot</b>	104,7	104,7	-
<b>Buxoro</b>	227,6	227,5	-
<b>Vobkent</b>	318,0	317,9	-
<b>G'ijduvon</b>	903,7	903,5	-
<b>Kogon</b>	93,3	93,3	-
<b>Qorovulbozor</b>	509,9	509,9	-
<b>Qorako'l</b>	82,0	82,0	-
<b>Peshko'</b>	112,2	112,2	-
<b>Romitan</b>	319,1	319,0	-
<b>Jondor</b>	270,0	270,0	-
<b>Shofirkon</b>	212,8	212,8	-
<b>Buxoro sh.</b>	1788,3	1786,2	2,1
<b>Kogon sh.</b>	201,8	201,8	

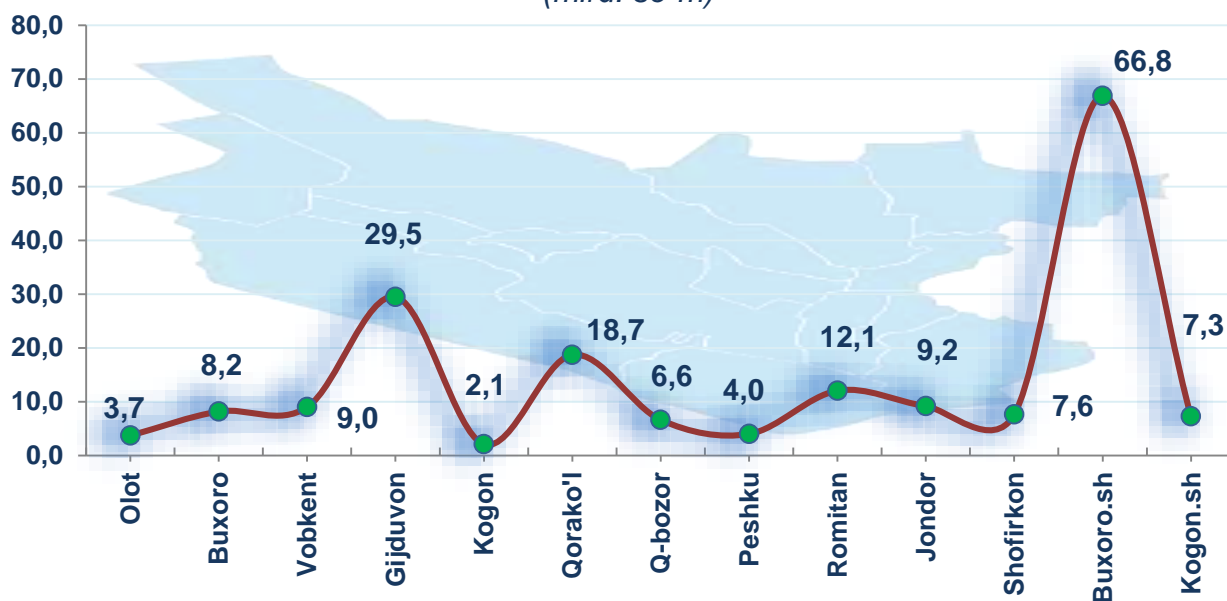
2019-yil yanvar-iyul oyida chakana savdo tovar aylanmasi viloyat bo'yicha aholi jon boshiga 2706,1 ming so`mni tashkil qilib, o'tgan yilning shu davriga nisbatan 6,0 % ga ko'paygan. Aholi jon boshiga chakana savdo tovar aylanmasi viloyatlar kesimida quyidagicha ko'rinish olgan:

### Aholi jon boshiga chakana savdo tovar aylanmasi

	Ming so`m	O`tgan yilning shu davriga nisbatan, %
<b>Buxoro viloyati</b>	<b>2706,1</b>	<b>106,0</b>
<i>tumanlar:</i>		
<b>Olot</b>	1066,4	104,7
<b>Buxoro</b>	1385,1	104,3
<b>Vobkent</b>	2305,9	110,6
<b>G'ijduvon</b>	3004,2	100,7
<b>Kogon</b>	1213,8	127,8
<b>Qorovulbozor</b>	3142,0	102,0
<b>Qorako'l</b>	4506,6	104,1
<b>Peshko'</b>	927,3	104,8
<b>Romitan</b>	2287,2	104,9
<b>Jondor</b>	1568,9	105,0
<b>Shofirkon</b>	1214,1	104,0
<b>Buxoro sh.</b>	6405,2	109,7
<b>Kogon sh.</b>	3312,9	102,9

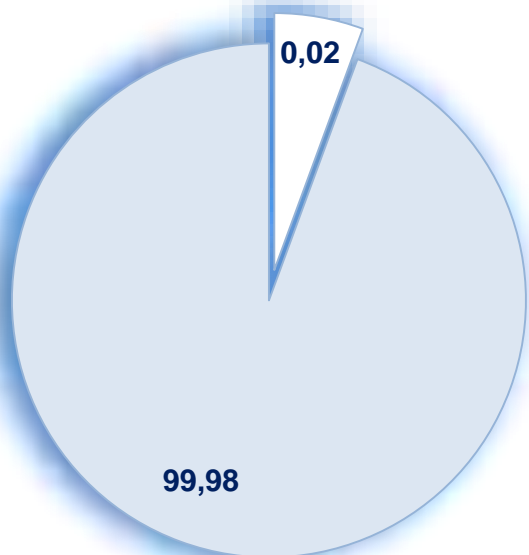
Shuningdek, 2019-yilning yanvar-iyul oyi mobaynida chakana savdo tovar aylanmasi tarkibida ovqatlanish tashkilotlarining savdo aylanmasi 3,6 % ni tashkil etib, 184,8 mlrd. so`mga yetdi yoki o`tgan yilning mos davriga nisbatan 4,4 % o`shishga erishildi. Bunda jami savdo aylanmasining 90,3 % ulushi kichik tadbirkorlik sub`ektlari ulushiga to`g`ri kelmoqda.

Hududlar kesimida ovqatlanish tashkilotlari  
savdo aylanmasi hajmi  
(mlrd. so`m)

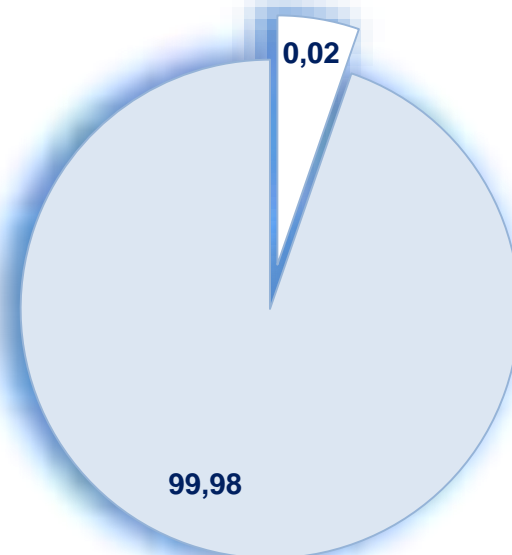


Mulkchilik shakli bo'yicha  
ovqatlanish korxonalarining savdo aylanmasi ulushi, %

2018-yil  
yanvar- iyul



2019-yil  
yanvar- iyul



■ Davlat mulki  
■ Nodavlat mulki



**Mulkchilik shakllari bo'yicha  
ovqatlanish korxonalarining savdo aylanmasi hajmi**

	<b>Jami</b> (mln. so`m)	<i>shu jumladan:</i>	
		<b>nodavlat mulki</b> (mln. so`m)	<b>davlat mulki</b> (mln. so`m)
<b>Buxoro viloyati</b>	<b>184826,0</b>	<b>184788,0</b>	<b>0,03</b>
<i>tumanlar:</i>			
<b>Olot</b>	<b>3731,2</b>	<b>3731,2</b>	<b>-</b>
<b>Buxoro</b>	<b>8 190,1</b>	<b>8 190,1</b>	<b>-</b>
<b>Vobkent</b>	<b>8 982,0</b>	<b>8 982,0</b>	<b>-</b>
<b>G'ijduvon</b>	<b>29 455,6</b>	<b>29 455,6</b>	<b>-</b>
<b>Kogon</b>	<b>2 125,2</b>	<b>2 125,2</b>	<b>-</b>
<b>Qorovulbozor</b>	<b>18 710,3</b>	<b>18 710,3</b>	<b>-</b>
<b>Qorako'l</b>	<b>6 643,8</b>	<b>6 643,8</b>	<b>-</b>
<b>Peshko'</b>	<b>3 990,8</b>	<b>3 990,8</b>	<b>-</b>
<b>Romitan</b>	<b>12 050,3</b>	<b>12 050,3</b>	<b>-</b>
<b>Jondor</b>	<b>9 192,9</b>	<b>9 192,9</b>	<b>-</b>
<b>Shofirkon</b>	<b>7 624,7</b>	<b>7 624,7</b>	<b>-</b>
<b>Buxoro sh.</b>	<b>66 839,6</b>	<b>66801,6</b>	<b>0,03</b>
			<b>-</b>
<b>Kogon sh.</b>	<b>7289,5</b>	<b>7289,5</b>	<b>-</b>

**BUXORO VILOYAT  
ULGURJI SAVDO TOVAR AYLANMASI**

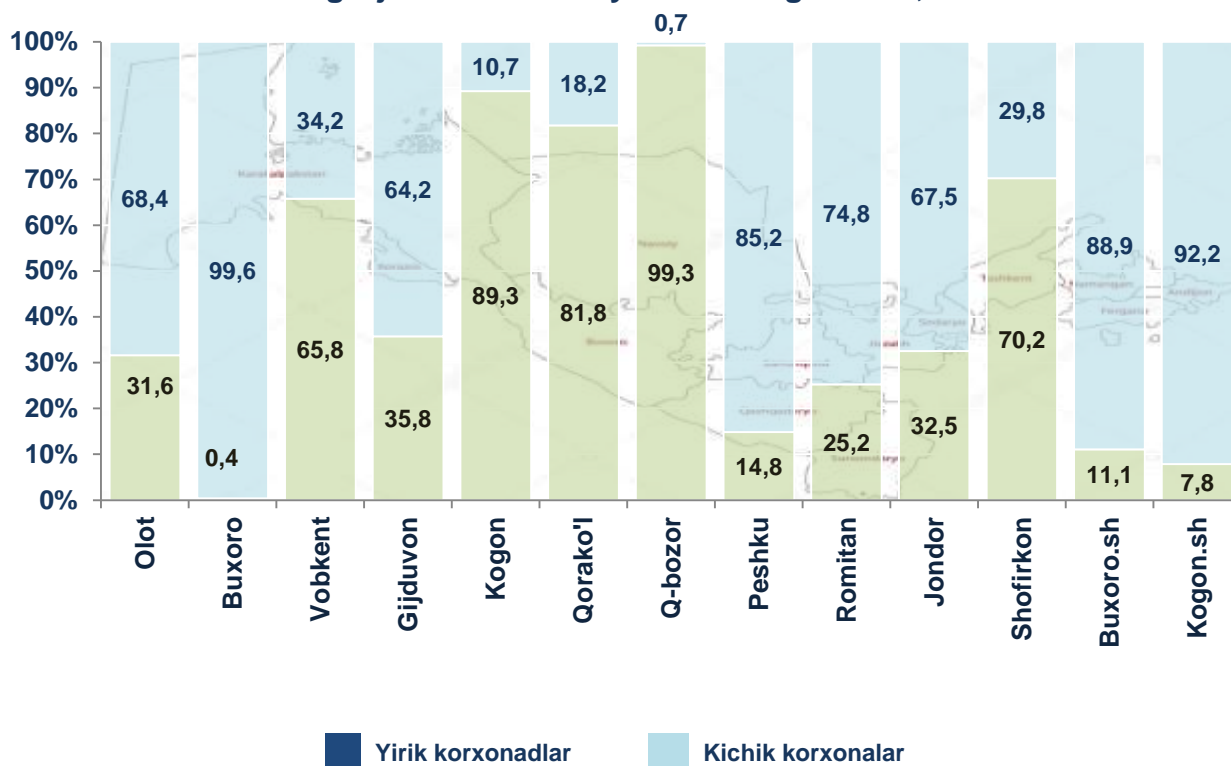
*(2019-yil yanvar- iyul\*)*

Yil boshidan Buxoro viloyati bo'yicha ulgurji savdo tovar aylanmasi 1329,0 mlrd. so`mni tashkil qildi va 2018-yilning shu davriga nisbatan 0,5 % ga oshdi.

Ulgurji savdo tovar aylanmasida eng yuqori hajm kichik tadbirkorlik subyektlariga to`g`ri kelib, mazkur hajm 2019-yil yanvar-iyul' oyi yakunlariga ko`ra, 838,7 mlrd. so`mni tashkil etib, o'tgan yilning shu davriga nisbatan 3,8 % ga oshdi. Ushbu sektorning

umumiy ulgurji savdo aylanmasidagi ulushi esa 63,1 % ni tashkil qilmoqda. Bu ko'rsatkich boshqa tumanlar bilan taqqoslanganda, Buxoro (99,6%), Kogon sh (92,2%), Peshku (85,2%) Buxoro sh (88,9%) tumanlarida yuqori bo'lgan.

**Yirik va kichik korxonalar  
ulgurji savdo tovar aylanmasidagi ulushi, %**



Ulgurji savdo aylanmasining tarkibida yirik korxonalar aylanmasining ulushi 36,9 % ni tashkil etdi, yirik korxonalarining aksariyati Qorovulbozor (99,3%), Kogon (89,3%), Qorako'l (81,7%), va Shofirkon (70,2%) tumanlarida kuzatildi.

### Hududlar kesimida ulgurji savdo hajmi

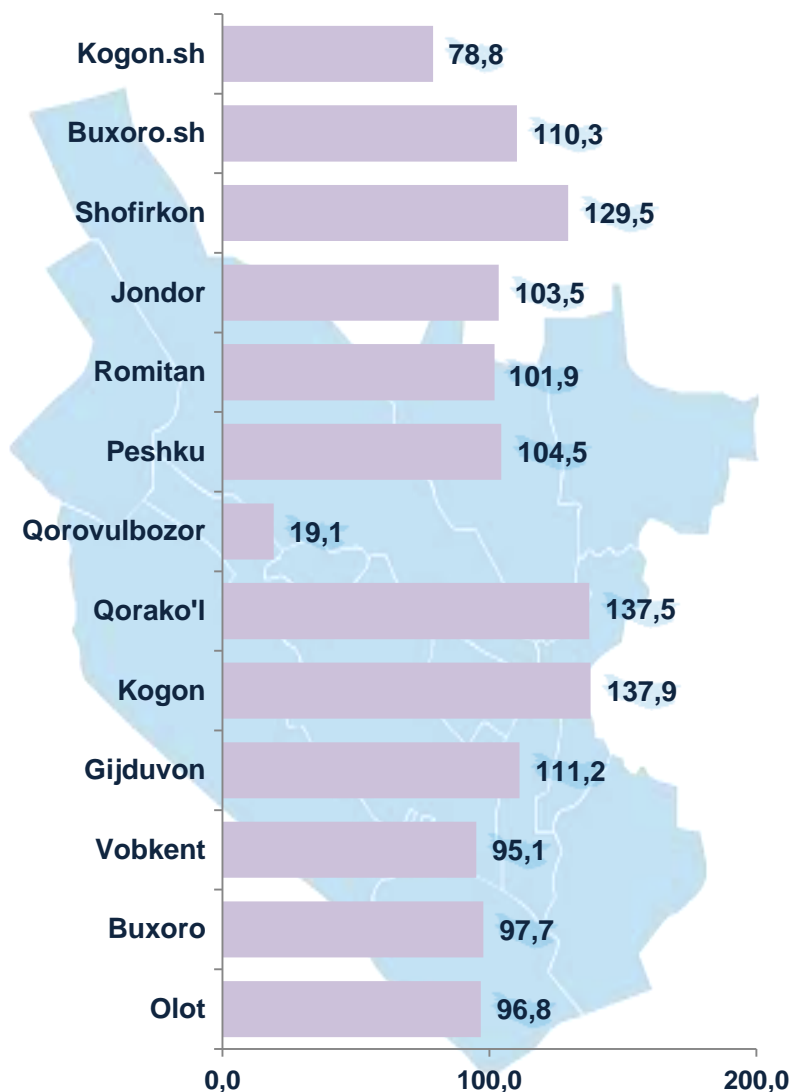
	Jami (mlrd. so`m)	O`tgan yilning shu davriga nisbatan, %	Yirik korxonalar (mlrd. so`m)	O`tgan yilning shu davriga nisbatan, %	Kichik korxonalar (mlrd. so`m)	O`tgan yilning shu davriga nisbatan, %
<b>Buxoro viloyati</b>	<b>1329,2</b>	<b>100,5</b>	<b>490,3</b>	<b>98,9</b>	<b>838,7</b>	<b>103,8</b>
<i>tumanlar:</i>						
<b>Olot</b>	48,8	96,8	15,4	94,9	28,0	97,7
<b>Buxoro</b>	54,4	97,7	0,2	135,7	45,3	97,6
<b>Vobkent</b>	47,9	95,1	31,5	93,7	13,7	97,7
<b>G'ijduvon</b>	72,8	111,2	26,0	148,5	39,1	97,6
<b>Kogon</b>	256,4	137,9	228,8	145,0	23,3	97,9
<b>Qorovulbozor</b>	22,5	137,5	18,4	151,2	3,4	97,7
<b>Qorako'l</b>	29,7	19,1	29,5	19,0	0,2	97,9
<b>Peshko'</b>	173,9	104,5	25,8	173,7	124,1	97,7
<b>Romitan</b>	64,3	101,9	16,2	116,1	40,6	97,8
<b>Jondor</b>	80,1	103,5	26,1	117,2	45,9	98,0
<b>Shofirkon</b>	33,6	129,5	23,6	150,5	8,3	97,5
<b>Buxoro sh</b>	425,8	110,3	47,2	96,4	321,0	97,6
<b>Kogon sh</b>	18,9	78,8	1,5	24,2	14,5	95,2

**Mulkchilik shakllari bo'yicha  
ulgurji savdo tovar aylanmasi hajmi**

	<b>Jami</b> (mlrd. so`m)	<i>shu jumladan:</i>	
		<b>nodavlat mulki</b> (mlrd. so`m)	<b>davlat mulki</b> (mlrd. so`m)
<b>Buxoro viloyati</b>	<b>1329,2</b>	<b>1329,2</b>	-
<i>tumanlar:</i>			
<b>Olot</b>	<b>48,8</b>	<b>48,8</b>	-
<b>Buxoro</b>	<b>54,4</b>	<b>54,4</b>	-
<b>Vobkent</b>	<b>47,9</b>	<b>47,9</b>	-
<b>G'ijduvon</b>	<b>72,8</b>	<b>72,8</b>	-
<b>Kogon</b>	<b>256,4</b>	<b>256,4</b>	-
<b>Qorovulbozor</b>	<b>22,5</b>	<b>22,5</b>	-
<b>Qorako'l</b>	<b>29,7</b>	<b>29,7</b>	-
<b>Peshko'</b>	<b>173,9</b>	<b>173,9</b>	-
<b>Romitan</b>	<b>64,3</b>	<b>64,3</b>	-
<b>Jondor</b>	<b>80,1</b>	<b>80,1</b>	-
<b>Shofirkon</b>	<b>33,6</b>	<b>33,6</b>	-
<b>Buxoro sh.</b>	<b>425,8</b>	<b>425,8</b>	-
<b>Kogon sh.</b>	<b>18,9</b>	<b>18,9</b>	-

Joriy yilning yanvar-iyul oyi yakunlari bo'yicha ulgurji savdo aylanmasi 1329,2 mlrd. so`mni tashkil etib, shu jumladan nodavlat tasarrufiga ega subyektlar tomonidan ulgurji savdo aylanmasi 1329,2 mlrd. so`mni tashkil etdi.

Hududlar kesimida ulgurji savdo tovar aylanmasining  
o`tgan yilga nisbatan o`zgarish sur`atlari, %



Ulgurji tovar aylanmasida o`tgan yilning shu davriga nisbatan eng quyi o`shish sur`atlari Qorovulbozor (19,1%), Kogon sh. (78,8%), va Vobkent (95,1 %) tumanlarida qayd etildi.

Tashqi iqtisodiy faoliyat va savdo  
statistikasi bolimi  
Tel.:71-230-83-22  
65-223-75-63

