

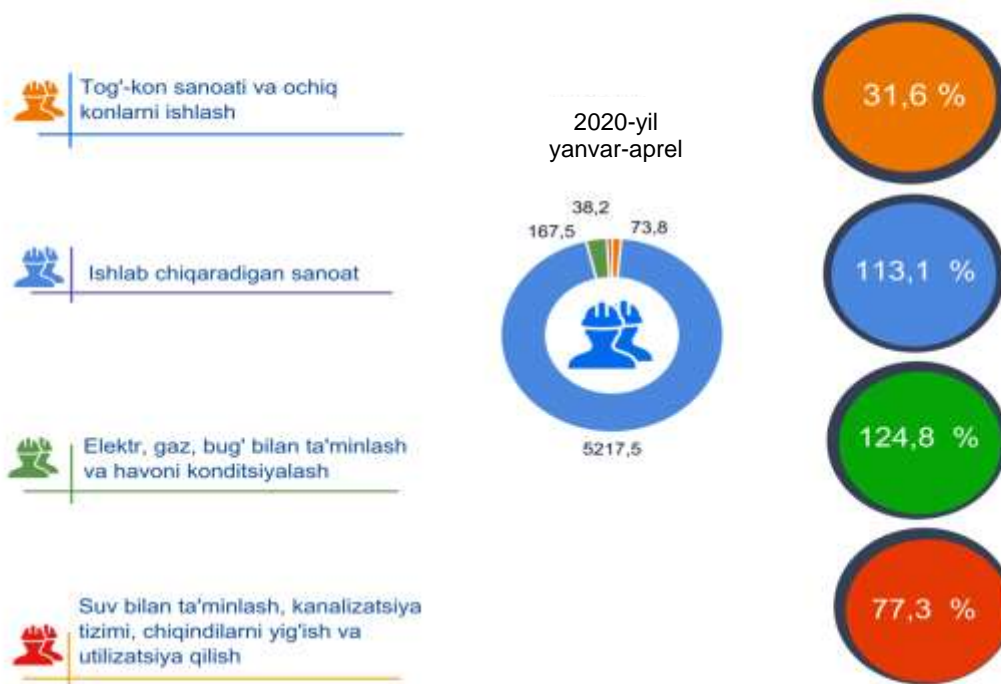


## Buxoro viloyatining sanoat ishlab chiqarishi (2020-yil yanvar-aprel)

Dastlabki ma'lumotlar bo'yicha 2020-yilning yanvar-aprel oylarida viloyat korxonalarini tomonidan 5497,0 mlrd. so'mlik sanoat mahsulotlari ishlab chiqarilgan bo'lib, o'tgan yilning tegishli (mos, yanvar-aprel oyiga) davriga nisbatan sanoat ishlab chiqarishining fizik hajm indeksi,\* 101,9 % ni tashkil etdi.

Sanoat ishlab chiqarish tarkibida eng katta ulush ishlab chiqaradigan sanoat hissasiga to'g'ri kelib, uning jami sanoat ishlab chiqarishdagi ulushi 94,9 % ni tashkil etdi.

Asosiy iqtisodiy faoliyat turlari bo'yicha  
sanoat ishlab chiqarish hajmi, mlrd so'm, fizik hajm indeksi % da



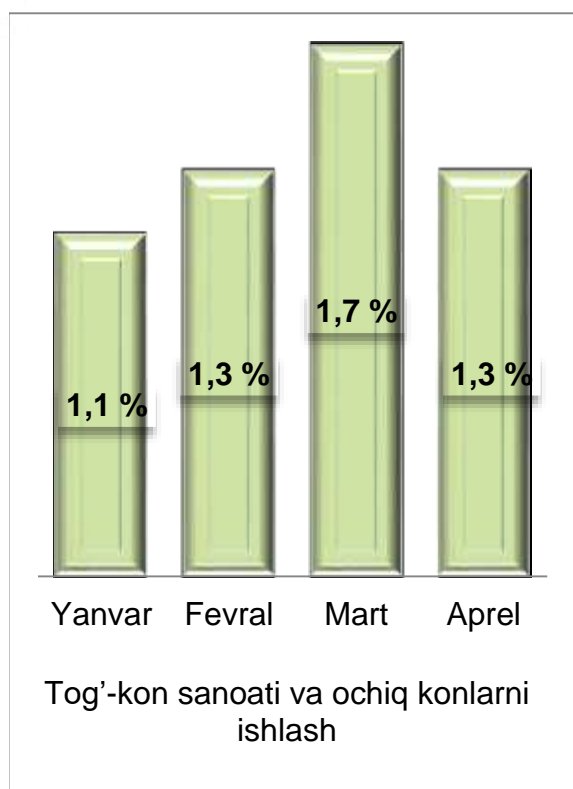
\*Sanoat ishlab chiqarishining fizik hajmi indeksi ishlab chiqarilgan mahsulotlar (ishlar, xizmatlar) hajmining taqqoslanadigan davrlardagi o'zgarishini tavsiflovchi nisbiy ko'rsatkichdir.

## Asosiy iqtisodiy faoliyat turlari bo'yicha sanoat ishlab chiqarish

Jami sanoat ishlab chiqarish fizik hajmi o'sishining asosiy omili bo'lib, ishlab chiqaradigan (qayta ishlash) sanoatning - 13,1 % ga hamda elektr, gaz, bug' bilan ta'minlash va havoni konditsiyalashning - 24,8 % ga o'sishi xizmat qildi.

Shuningdek, suv bilan ta'minlash, kanalizatsiya tizimi, chiqindilarni utilizatsiya qilishda - 22,7 % ga hamda tog'-kon sanoati va ochiq konlarni ishlash sanoatida - 68,4 % ga pasayish kuzatildi.

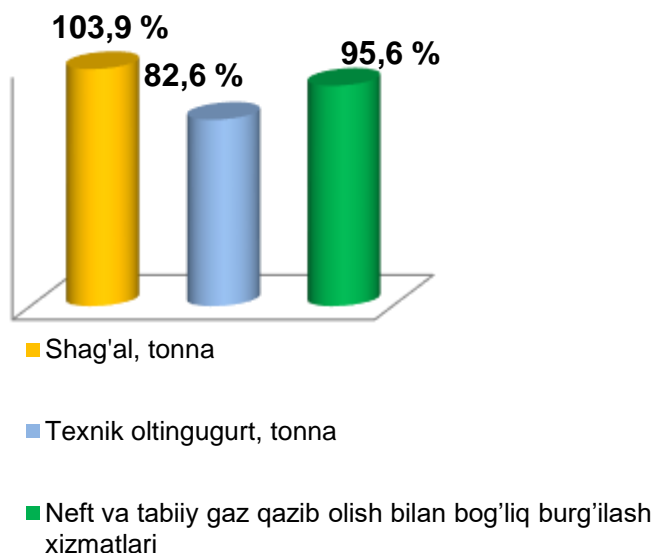
## Tog'-kon sanoati va ochiq konlarni ishlash



Tog'-kon sanoati va ochiq konlarni ishlash korxonalaridan tomonidan 2020-yilning yanvar-aprel oylarida ishlab chiqarilgan mahsulotlar hajmi 73,8 mlrd. so'mni yoki jami ishlab chiqarilgan sanoat mahsulotlari hajmining 1,3 % ini tashkil etdi.

**Togʻ-kon sanoati va ochiq konlarni ishlashda yirik sanoat korxonalari tomonidan ayrim turdagi sanoat mahsulotlarini ishlab chiqarish**

Oʻtgan yilning shu davriga nisbatan shagʻal qazib olish - 3,9 % ga oshgan, neft va tabiiy gaz qazib olish bilan bogʻliq burgʻilash xizmatlari - 4,4% ga, texnik oltingugurt qazib olish esa 17,4 % ga pasaygan.

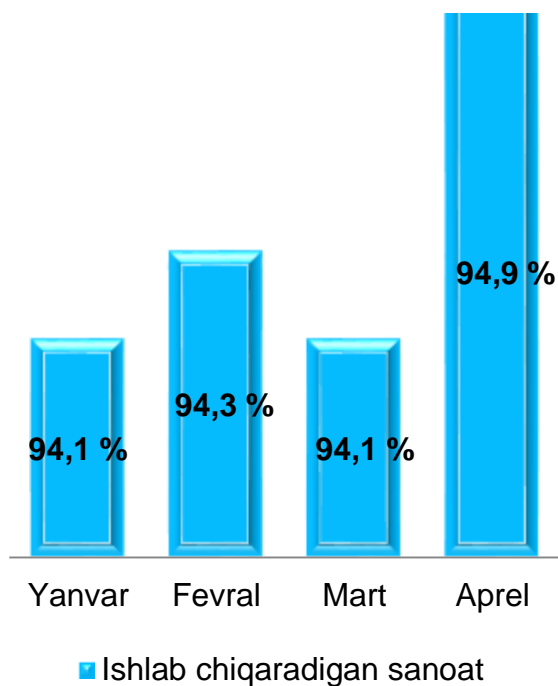


Sanoat mahsulotlari	2019-yil yanvar-aprel	2020-yil yanvar-aprel	Farqi +/-
Texnik oltingugurt, tonna.	552,0	456,0	-96,0
Shagʻal , tonna.	11927,0	12392,0	465,0
Neft va tabiiy gaz qazib olish bilan bogʻliq burgʻilash xizmatlari, mln soʻm.	72635,3	69457,4	-3177,9

## Ishlab chiqaradigan sanoat

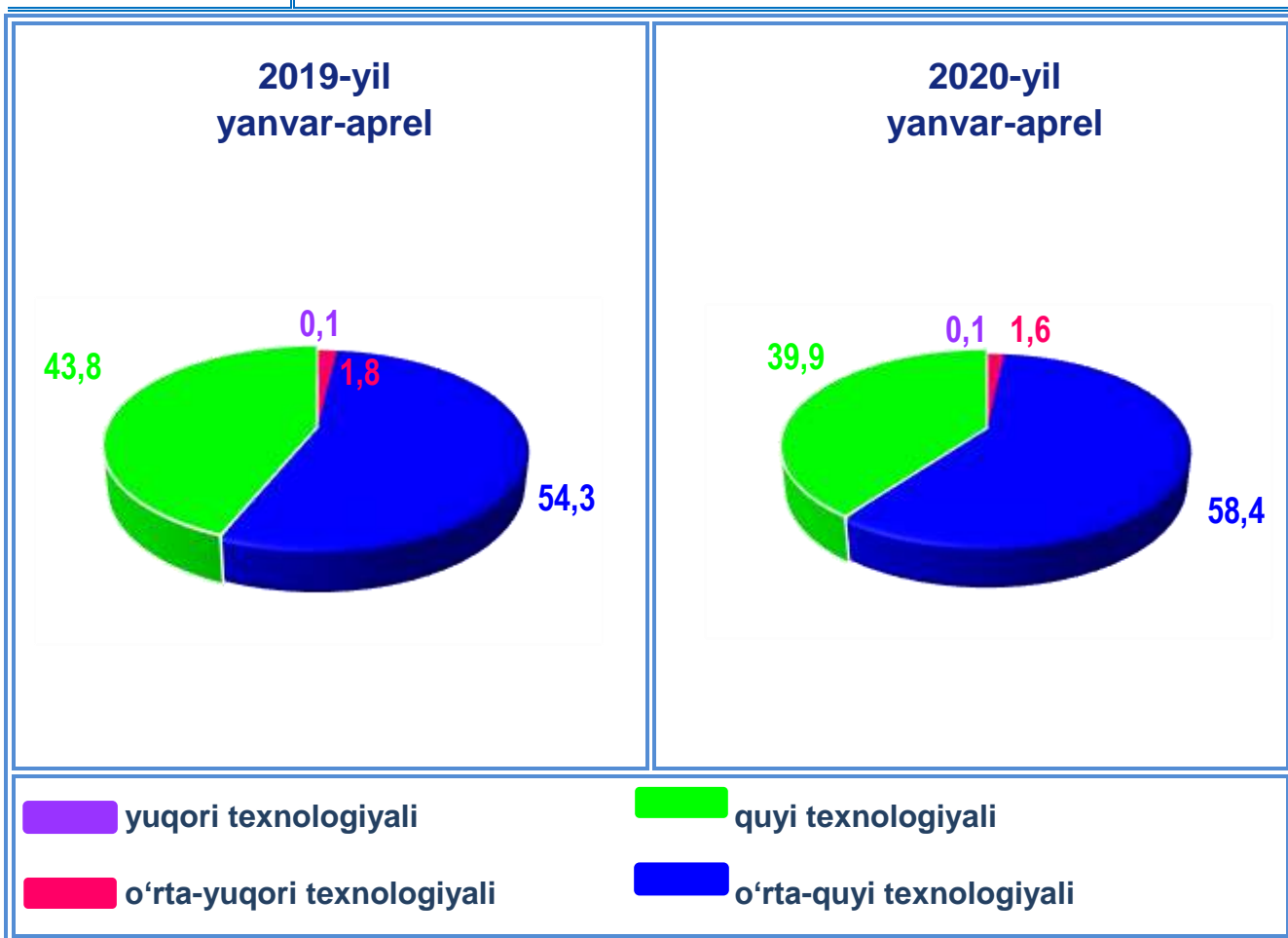
2020-yilning yanvar-aprel oylarida ishlab chiqaradigan sanoat korxonalarini tomonidan ishlab chiqarilgan mahsulotlar hajmi 5217,5 mlrd. soʻmni yoki jami sanoat mahsulotlarining 94,9 % ini tashkil etdi.

Jami sanoat ishlab chiqarish hajmidagi ulushi, % da

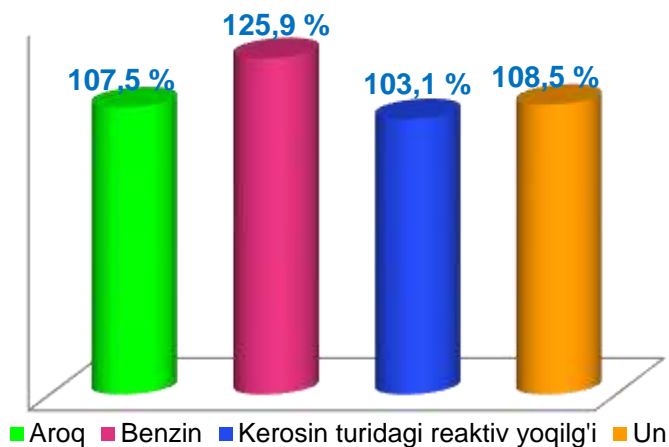


## Ishlab chiqarishning texnologik tarkibi bo'yicha ishlab chiqaradigan sanoat tarkibi, % da

O'tgan yilning mos davri bilan solishtirganda ishlab chiqaradigan sanoat tarkibida yuqori texnologiyali tarmoqning ulushi 0,1 % ni (2019-yil yanvar-aprel oylarida - 0,1 %), o'rta-yuqori texnologiyali - 1,6 % (1,8 %), o'rta-quyi texnologiyali - 58,4 % (54,3 %) va quyi texnologiyalisi - 39,9 % (43,8 %) ni tashkil etdi.



Jami ishlab chiqaradigan sanoat tarkibida koks va neftni qayta ishlash maxsulotlarini ishlab chiqarish sohasining ulushi - 50,5 (2019-yil yanvar-aprel oylariga nisbatan fizik hajm indeksi - 126,7 %), kimyo mahsulotlari rezina va plastmassa buyumlarini ishlab chiqarishning ulushi - 1,7 % (2019-yil yanvar-aprel oylariga nisbatan fizik hajm indeksi 80,2 %), oziq-ovqat, ichimliklar va tamaki mahsulotlarini ishlab chiqarishning ulushi - 13,0 % (2019-yil yanvar-aprel oylariga nisbatan fizik hajm indeksi 100,2 %), boshqa nometall mineral maxsulotlarni ishlab chiqarishning ulushi - 3,5 % (2019-yil yanvar-aprel oylariga nisbatan fizik hajm indeksi 89,4 %) ni tashkil etdi.


**Ishlab chiqaradigan sanoatda ayrim turdagi mahsulotlarning o'sish sur'ati**


2020-yilning yanvar-aprel oylari davomida ishlab chiqaradigan sanoatda 416,6 ming litr aroq (2019-yilning yanvar-aprel oylariga nisbatan 7,5 % ga o'sgan), 267,4 ming tonna avtomobil benzini (25,9 % ga), 43,8 ming tonna kerosin turidagi reaktiv yoqilg'i (3,1 % ga), 29,5 ming tonna un mahsuloti (8,5 % ga), ishlab chiqarilib, yuqori o'sish sur'atlari kuzatildi.


**Ishlab chiqaradigan sanoatda yirik sanoat korxonalarini tomonidan ayrim turdagi mahsulotlarni ishlab chiqarish**

Sanoat mahsulotlari	2019-yil yanvar-aprel	2020-yil yanvar-aprel	Farqi +/-
Aroq, ming litr.	387,6	416,6	29,0
Avtomobil benzini, ming tonna	212,4	267,4	55,0
Un mahsuloti, ming t.	27,2	29,5	2,3
Kerosin turidagi reaktiv yoqilg'i, ming tonna.	42,5	43,8	1,3

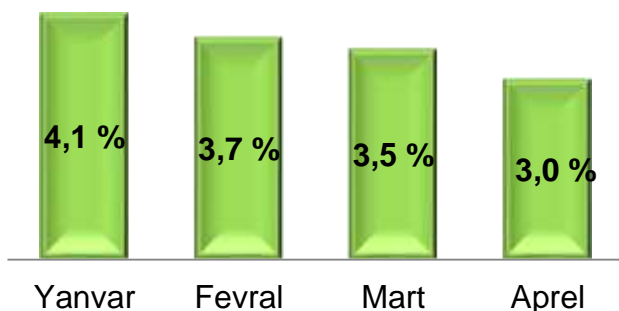

**Ishlab chiqaradigan sanoatda, yirik sanoat korxonalari tomonidan sanoat mahsulotlarini ishlab chiqarish**

Sanoat mahsulotlari	2019-yil yanvar-aprel	2020-yil yanvar-aprel	Farqi +/-
Paxta tolasi, <i>ming t.</i>	42,5	44,6	2,1
O'simlik yog'l tozalangan, <i>ming t.</i>	11,0	8,7	-2,3
Dizel yoqilg'isi, <i>ming t.</i>	238,8	236,4	-2,4
Suyiltirilgan propan va butan, <i>ming t.</i>	3,2	4,1	0,9
Paxta chigiti, <i>ming t.</i>	64,3	74,0	9,7

Ishlab chiqaradigan yirik sanoat korxonalari tomonidan sanoat mahsulotlarini ishlab chiqarishda paxta tolasi (2019-yilning yanvar-aprel oylariga nisbatan) 2,1 ming t (105,0%)ga, Suyultirilgan propan va butan 0,9 ming t (126,8 %) ga, paxta chigiti 9,7 ming t (115,1 %) ga o'sishini kuzatish mumkin shuningdek o'simlik yog'i 2,3 ming t (79,3 %) ga, dizel yoqilg'isi 2,4 ming t (99,0%) ga pasayish kuzatildi.

**Elektr, gaz, bug' bilan ta'minlash va havoni konditsiyalash**

■ jami ishlab chiqarish hajmidagi ulushi,% da



Elektr, gaz, bug' bilan ta'minlash va havoni konditsiyalash

Elektr, gaz, bug' bilan ta'minlash va havoni konditsiyalash korxonalaridan ishlab chiqarilgan mahsulotlar hajmi 167,5 mlrd. so'mni (jami ishlab chiqarilgan sanoat mahsulotlari hajmining 3,0 % ini) tashkil etdi.

2020-yilning yanvar-aprel oylarida, sanoatning mazkur tarmog'ida elektr energiyani ishlab chiqarish, uzatish va taqsimlash, bug' bilan ta'minlash tizimlari va havoni konditsiyalash o'tgan yilning mos davriga nisbatan fizik hajm indeksi 124,8 % ga o'sganligi kuzatildi, 2019-yilning yanvar-aprel oylariga nisbatan elektrenergiya ishlab chiqarish 28,9 % ga oshganligini shuningdek Issiqlik energiyasi 6,6 % ga kamayganligini kuzatish mumkin.

**Elektr, gaz, bug' bilan ta'minlash va havoni konditsiyalash sohasida yirik sanoat korxonalaridan sanoat mahsulotlarini ishlab chiqarish**

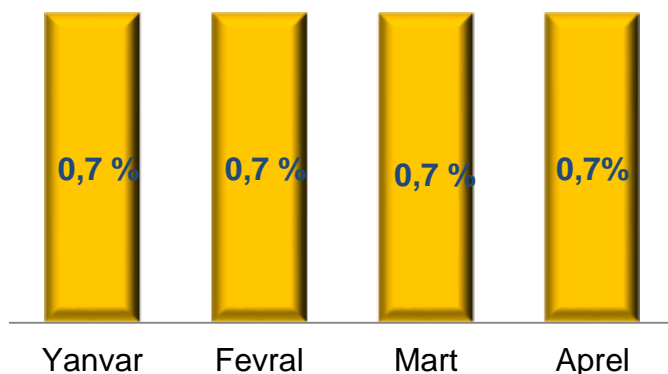
Sanoat mahsulotlari	2019-yil yanvar-aprel	2020-yil yanvar-aprel	Farqi +/-
Elektroenergiya, mln.kVt/s	1,6	2,1	0,5
Issiqlik energiyasi, ming gkal.	450,5	420,8	-29,7



**Suv bilan ta'minlash, kanalizatsiya tizimi, chiqindilarni yig'ish va utilizatsiya qilish**

Suv bilan ta'minlash, kanalizatsiya tizimi, chiqindilarni yig'ish va utilizatsiya qilish korxonalaridan ishlab chiqarilgan mahsulotlar hajmi 38,2 mlrd.so'mni (jami ishlab chiqarilgan sanoat mahsulotlari hajmining 0,7 % ini) tashkil etdi.

■ jami sanoat ishlab chiqarish hajmidagi ulushi, % da



Suv bilan ta'minlash, kanalizatsiya tizimi, chiqindilarni yig'ish va utilizatsiya qilish

**Suv bilan ta'minlash, kanalizatsiya tizimi, chiqindilarni yig'ish va utilizatsiya qilish sohasida yirik sanoat korxonalaridan ishlab chiqarilgan sanoat mahsulotlarini ishlab chiqarish**

Sanoat mahsulotlari	2019-yil yanvar-aprel	2020-yil yanvar-aprel	Farqi +/-
Suvga ishlov berish va suv quvurlari bo'yicha taqsimlash bo'yicha xizmatlar mln so'm	14325,0	18237,5	3912,5
Axlat o'ralarini, tozalash va ishlov berish bo'yicha xizmatlar - mln so'm	104,4	123,5	19,1

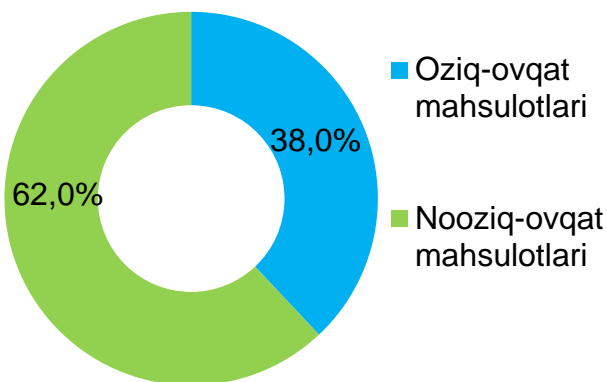
O'tgan yilning mos davriga nisbatan suvga ishlov berish va suv quvurlari bo'yicha taqsimlash bo'yicha xizmatlar 27,3 % ga, Axlat o'ralarini, tozalash va ishlov berish bo'yicha xizmatlar 18,3 % ga oshganligi kuzatildi.



## Iste'mol mahsulotlari ishlab chiqarish

Tayyor mahsulot turlarini kengaytirish va ishlab chiqarilishini qo'llab-quvvatlash bo'yicha amalga oshirib kelinayotgan chora-tadbirlar natijasida, iste'mol mahsulotlari ishlab chiqarish hajmi 1582,6 mlrd.so'mni tashkil etdi va 2019-yilning mos davriga nisbatan 1,9 % ga oshgan holda, uning jami sanoatdagi ulushi 28,8 % ni tashkil etdi.

2020-yil yanvar-aprel



2019-yilning mos davriga nisbatan solishtirganda 2020-yil yanvar-aprel oylarida iste'mol mahsulotlari ishlab chiqarish tarkibida nooziq-ovqat mahsulotlarining ulushi 58,3 % dan 62,0 % gacha oshganligi qayd etildi.

Shahar va tumanlar kesimida iste'mol mahsulotlari ishlab chiqarilishining viloyatda jami hajmidagi eng yuqori ulushi Qorovulbozor tumani 398,9 mlrd. (viloyat iste'mol mollari ishlab chiqarish hajmning 25,2%), Buxoro shahar 252,6 mlrd. (16,0 %), G'ijduvon tumani. 150,7 mlrd. (9,5 %) hissasiga to'g'ri kelmoqda.

Shuningdek, iste'mol mahsulotlari ishlab chiqarilishining o'sish sur'atida viloyatda o'sish sur'ati (101,9 %) darajasidan yuqori ko'rsatkich Qorako'l tumanida (135,2 %), Qorovulbozor tumanida (124,9 %), G'ijduvon tumani da (107,0 %) qayd etildi.



**Shahar va tumanlar kesimi bo'yicha iste'mol mahsulotlari ishlab chiqarish hajmi, tarkibi va o'sish sur'ati**  
(2020-yilning yanvar-aprel oylarida)

	Mrd. so'm	Jamiga nisbatan ulushi % da	2019-yil yanvar-aprel oylariga nisbatan % da
<b>Buxoro viloyati</b>	<b>1582,6</b>	<b>100,0</b>	<b>101,9</b>
<i>shahar va tumanlar:</i>			
Buxoro shahar	252,6	16,0	88,3
Kogon shahar	77,2	4,9	74,7
Olot tumani	33,7	2,1	97,9
Buxoro tumani	89,2	5,6	95,3
Vobkent tumani	85,5	5,4	96,6
G'ijduvon tumani	150,7	9,5	107,0
Kogon tumani	140,0	8,8	95,9
Qorako'l tumani	112,9	7,1	135,2
Qorovulbozor tumani	398,9	25,2	124,9
Peshko' tumani	34,9	2,2	91,0
Romitan tumani	58,7	3,7	92,1
Jondor tumani	86,2	5,4	97,6
Shofirkon tumani	62,1	3,9	93,3

Hududlar kesimida oziq-ovqat mahsulotlari ishlab chiqarilishining viloyatda jami hajmidagi eng yuqori ulushi Buxoro shahriga to'g'ri kelib, 21,6% ni shuningdek, Qorako'l tumanida 13,8 % ni, G'ijduvon tumanida 12,5 % ni, Buxoro tumanida 9,8 % ni tashkil etdi.

Shuningdek, oziq-ovqat mahsulotlari ishlab chiqarilishining o'sish sur'atida eng yuqori ko'rsatkich Qorako'l tumanida (147,0 %), G'ijduvon tumanida (120,1 %), Romitan tumanida (105,9 %) qayd etildi.




**Hududlar bo'yicha oziq-ovqat mahsulotlari  
ishlab chiqarish hajmi, tarkibi va o'sish sur'ati  
(2020-yilning yanvar-aprel oylarida)**

	Mlrd. so'm	Jamiga nisbatan ulushi % da	2019-yil yanvar-aprel oylariga nisbatan % da
<b>Buxoro viloyati</b>	<b>601,4</b>	<b>100,0</b>	<b>102,9</b>
<i>shahar va tumanlar:</i>			
Buxoro shahar	130,1	21,6	98,8
Kogon shahar	41,8	7,0	67,5
Olot tumani	16,1	2,7	96,0
Buxoro tumani	59,1	9,8	97,7
Vobkent tumani	30,4	5,1	98,7
G'ijduvon tumani	75,3	12,5	120,1
Kogon tumani	24,1	4,0	97,5
Qorako'l tumani	83,1	13,8	147,0
Qorovulbozor tumani	6,1	1,0	102,1
Peshko' tumani	18,9	3,1	98,9
Romitan tumani	26,1	4,3	105,9
Jondor tumani	53,4	8,9	102,6
Shofirkon tumani	36,9	6,1	98,9

Shahar va tumanlar kesimida nooziq-ovqat mahsulotlari ishlab chiqarilishining viloyat jami hajmidagi eng yuqori ulushi Qorovulbozor tumaniga to'g'ri kelib, 40,0 % ni, shuningdek, Buxoro shahri 12,5 % ni, G'ijduvon tumani 7,7 % ni, Kogon tumani 11,8 % ni, hamda Vobkent tumani 5,6 % ni tashkil etdi.

Shuningdek, nooziq-ovqat mahsulotlari ishlab chiqarilishining o'sish sur'atida viloyatdagi o'sish sur'ati (101,4 %) darajasidan yuqori ko'rsatkich Qorovulbozor tumanida (125,3 %) hamda Qorako'l tumanida (110,5 %), qayd etildi.



**Hududlar bo'yicha nooziq-ovqat mahsulotlari  
ishlab chiqarish hajmi, tarkibi va o'sish sur'ati**  
(2020-yilning yanvar-aprel oylarida)

	<b>Mrd. so'm</b>	<b>Jamiga nisbatan ulushi % da</b>	<b>2019-yil yanvar-aprel oylariga nisbatan % da</b>
<b>Buxoro viloyati</b>	<b>981,2</b>	<b>100,0</b>	<b>101,4</b>
<i>shahar va tumanlar:</i>			
Buxoro shahar	122,5	12,5	79,3
Kogon shahar	35,4	3,6	85,5
Olot tumani	17,6	1,8	99,6
Buxoro tumani	30,1	3,1	90,7
Vobkent tumani	55,1	5,6	95,4
G'ijduvon tumani	75,4	7,7	96,5
Kogon tumani	115,9	11,8	95,6
Qorako'l tumani	29,8	3,0	110,5
Qorovulbozor tumani	392,8	40,3	125,3
Peshko' tumani	16,0	1,6	83,1
Romitan tumani	32,6	3,3	83,4
Jondor tumani	32,8	3,3	90,3
Shofirkon tumani	25,2	2,6	86,2



### Xorijiy investitsiyalar ishtirokidagi korxonalar tomonidan sanoat mahsulotlari ishlab chiqarish

Hisobot davrida xorijiy investitsiyalar ishtirokidagi korxonalar tomonidan 309,5 mlrd. soʻmlik sanoat mahsulotlari ishlab chiqarildi. Xorijiy investitsiyalar ishtirokidagi korxonalarining umumiy ishlab chiqarishdagi tutgan ulushi 5,6 % ni tashkil etdi. Xorijiy investitsiya ishtirokidagi korxonalarda mahsulot ishlab chiqarish eng koʻp Kogon shaharda 113,6 mlrd soʻmni Kogon tumanida 87,6 mlrd soʻmni tashkil etdi.

	Xorijiy investitsiyalari ishtirokidagi korxonalar mahsulotlarining ishlab chiqarilishi	Jami sanoat mahsulotlari ishlab chiqarishdagi ulushi %
<b>Buxoro viloyati</b>	<b>309,5</b>	<b>5,6</b>
<i>shahar va tumanlar:</i>		
Buxoro shahar	54,8	10,0
Kogon shahar	113,6	42,2
Olot tumani	0,0	0,0
Buxoro tumani	9,9	10,3
Vobkent tumani	36,9	41,4
Gʻijduvon tumani	0,5	0,1
Kogon tumani	87,6	48,1
Qorakoʻl tumani	1,8	1,0
Qorovulbozor tumani	0,3	0,0
Peshkoʻ tumani	0,0	0,0
Romitan tumani	3,3	1,1
Jondor tumani	0,8	0,5
Shofirkon tumani	0,0	0,0


**Buxoro viloyati shahar va tumanlar kesimida sanoat ishlab chiqarish hajmlari**

	2020-yil yanvar-aprel mlrd. so'm	Fizik hajm indeksi % da
<b>Buxoro viloyati</b>	<b>5497,0</b>	<b>101,9</b>
<i>shahar va tumanlar:</i>		
Buxoro shahar	549,6	101,6
Kogon shahar	269,3	93,7
Olot tumani	137,0	98,5
Buxoro tumani	95,8	49,7
Vobkent tumani	89,2	100,2
G'ijduvon tumani	481,0	125,2
Kogon tumani	182,1	93,6
Qorako'l tumani	170,4	106,5
Qorovulbozor tumani	2842,0	109,3
Peshko' tumani	112,2	91,9
Romitan tumani	308,6	134,9
Jondor tumani	142,2	71,0
Shofirkon tumani	117,6	94,7

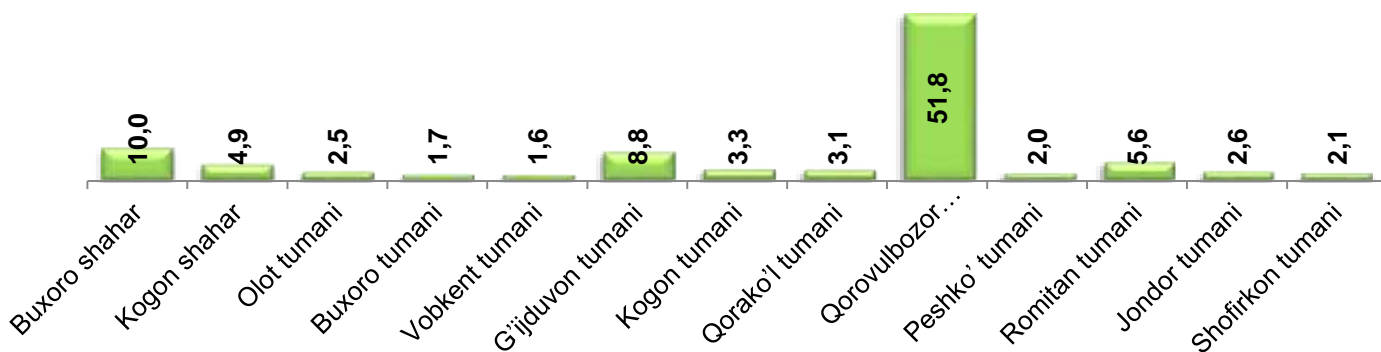


**Buxoro viloyati ishlab chiqarish hajmida hududlar sanoat mahsulotlarining ulushi, fizik hajm indeksi % da**

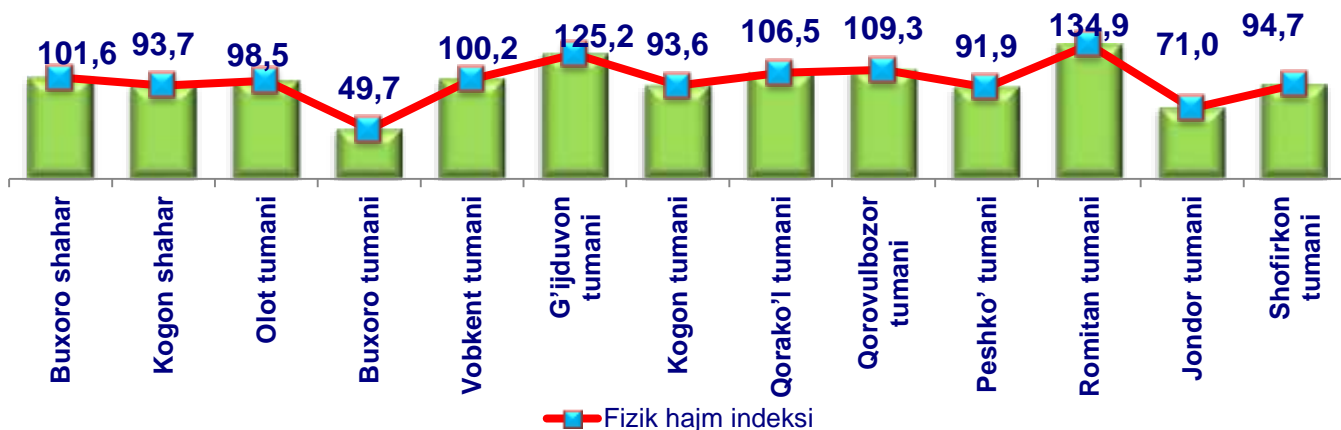
Viloyat sanoat ishlab chiqarish hajmi tarkibida eng ko'p ulushi Qorovulbozor tumani (viloyat sanoat ishlab chiqarish hajmning 51,8 %), Buxoro shahar (10,0 %), G'ijduvon tuman (8,8 %), Romitan tuman (5,6 %), hamda Kogon shahar (4,9 %) hissasiga to'g'ri kelmoqda.

Eng past ko'rsatkich esa Vobkent tuman (1,6 %) tumaniga to'g'ri kelmoqda.

**Hududlar kesimida sanoat mahsulotlarining ulushi, % da**



Shahar va tumanlarning ishlab chiqarish salohiyatini oshirishga qaratilgan chora-tadbirlar, Romitan tumani (2019-yil yanvar-aprel oylariga nisbatan 134,9%), G'ijduvon (125,2 %), tumani hamda Qorovulbozor (109,3 %) tumanida sanoat ishlab chiqarish hajmlari fizik hajm indeksining sezilarli darajada oshishiga imkon berdi.





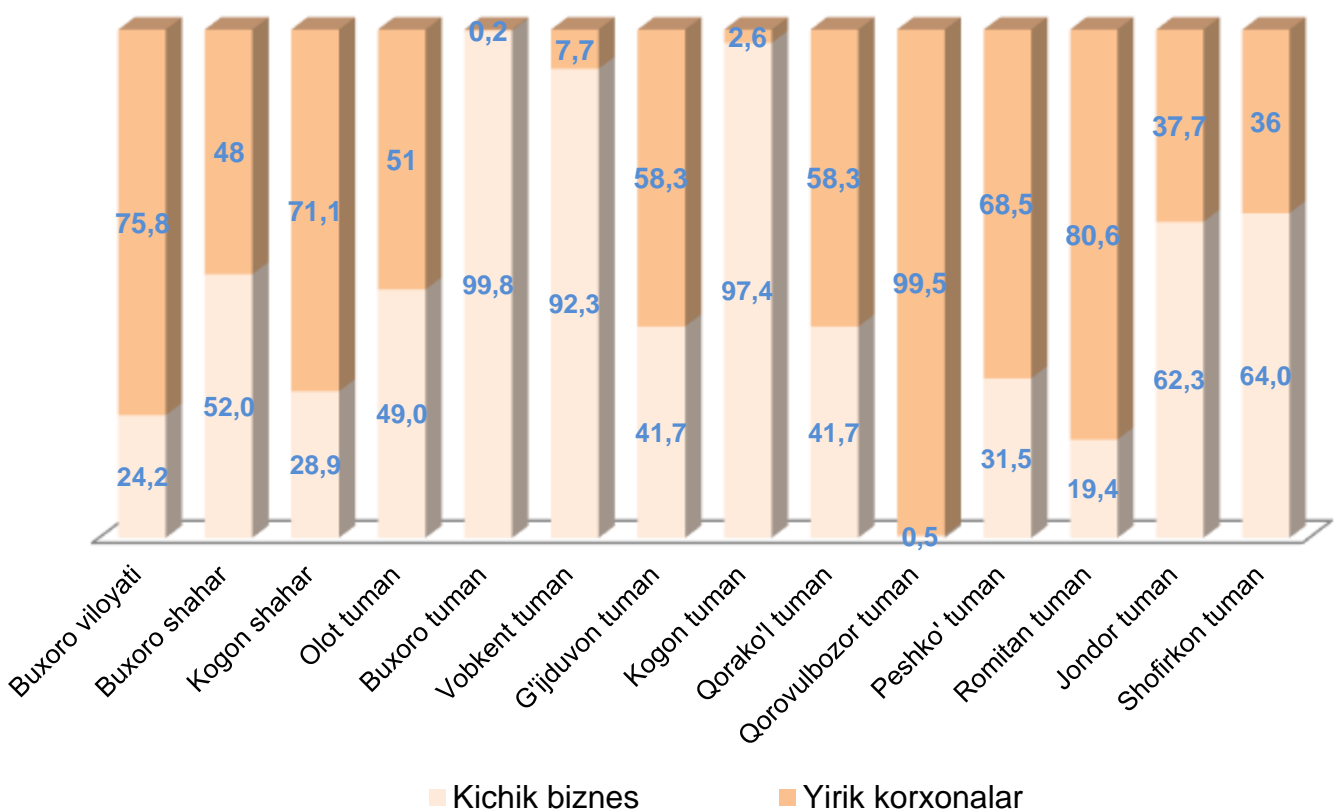
**Aholi jon boshiga to'g'ri keladigan sanoat mahsulotlari  
va iste'mol mahsulotlari ishlab chiqarish**  
(2020-yil yanvar-aprel oylarida, ming so'm)

	Sanoat mahsulotlari	Iste'mol mahsulotlari
<b>Buxoro viloyati</b>	<b>2853,3</b>	<b>821,5</b>
<i>shahar va tumanlar:</i>		
Buxoro shahar	1959,2	900,6
Kogon shahar	4408,0	1263,9
Olot tumani	1382,2	339,9
Buxoro tumani	575,4	535,8
Vobkent tumani	638,5	611,8
G'ijduvon tumani	1583,2	496,2
Kogon tumani	2329,0	1790,6
Qorako'l tumani	1039,2	688,7
Qorovulbozor tumani	155303,1	21798,9
Peshko' tumani	914,6	284,0
Romitan tumani	2183,7	415,0
Jondor tumani	816,2	494,8
Shofirkon tumani	663,8	350,7



**Sanoat mahsulotlari ishlab chiqarishda  
kichik biznesning ulushi**  
(2020-yil yanvar-aprel oylarida, % da)

Kichik korxonalar va mikrofirmalar sub'ektlari tomonidan 1332,5 mlrd. so'mlik sanoat mahsulotlari ishlab chiqarilgan bo'lib o'z navbatida kichik biznesning jami sanoat ishlab chiqarishdagi ulushi esa 24,2 % ni tashkil etmoqda shuningdek sanoat mahsulotlari ishlab chiqarish hajmini o'tgan yilning mos davriga nisbatan 110,0 % ga o'sishi ta'minlandi.

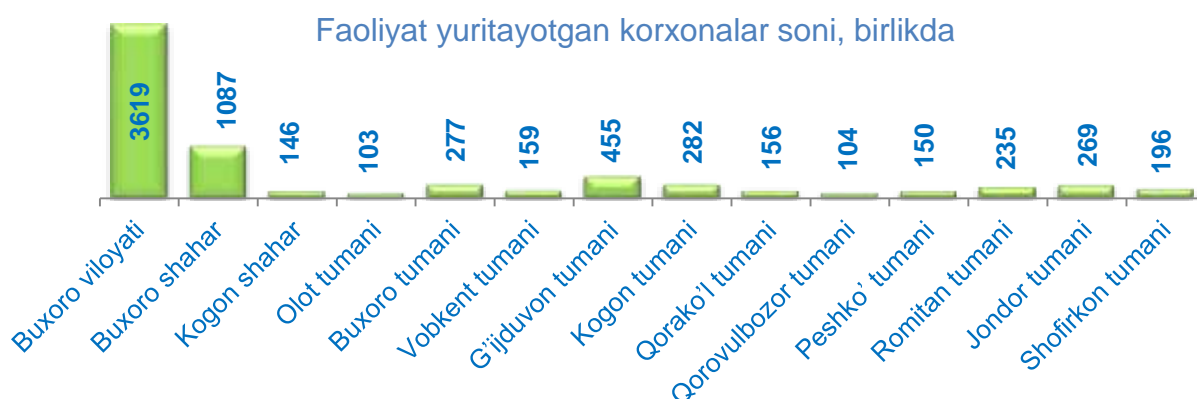


Viloyatimiz shahar va tumanlar kesimida sanoat mahsulotlari ishlab chiqarish hajmida kichik biznes subyektlarining ulushi tahlili shuni ko'rsatdiki, Qorovulbozor tumani (0,5 %), Romitan tumani (19,4 %) va Kogon shahar (28,9 %) da sanoat ishlab chiqarish hajmlaridagi kichik biznes subyektlari ulushining kamligini, mazkur hududlarda joylashgan yirik sanoat korxonalarining ishlab chiqarish hajmlari yuqori ekanligi bilan izohlash mumkin.

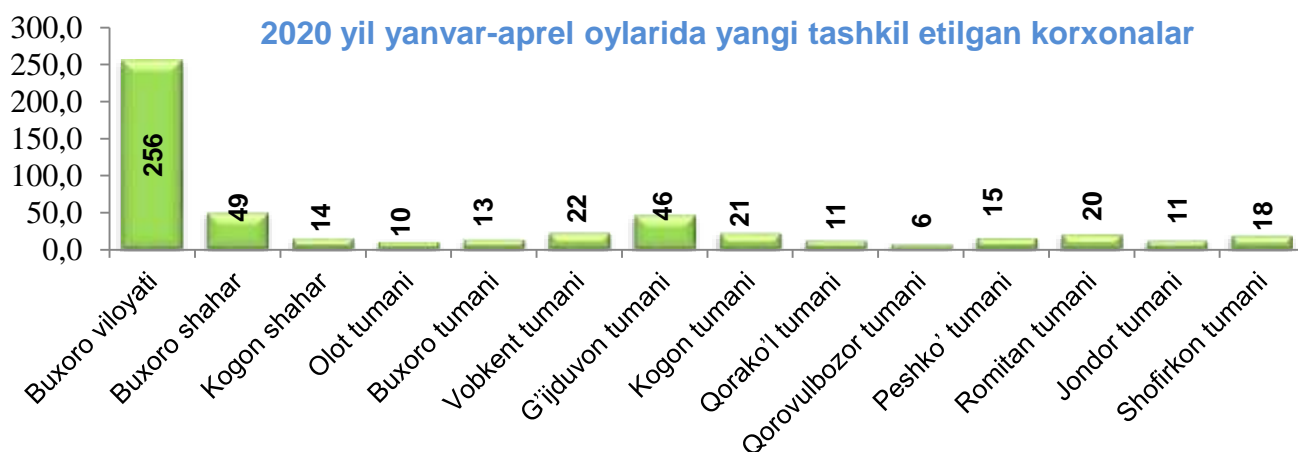


**Viloyatda faoliyat yuritayotgan va yangi tashkil etilgan sanoat korxonalari**  
(2020-yil 1-may holatiga ko'ra)

Bugungi kunda viloyatda 3852 ta ro'yxatdan o'tgan bo'lib shundan 3619 tasi sanoat korxonalari faoliyat yuritayotgan korxonalar hisoblanadi



2020-yil yanvar-aprel oyida viloyatda 256 ta yangi sanoat korxonalari tashkil etildi, shulardan 49 tasi (jami yangi tashkil etilgan sanoat korxonalari hajmidagi ulushi 19,1 %) Buxoro shahrida, 46 tasi (17,8 %) G'ijduvon tumanida, 22 tasi (8,6 %) Vobkent tumanida tashkil etildi.



**Buxoro viloyati statistika boshqarmasi**  
**Sanoat statistikasi**  
**bo'limi**  
Tel.: (71) 230-83-05