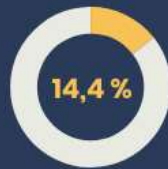


## Buxoro viloyatida 2020-yilning yanvar-aprel oylarida qurilish ishlari

2020-yilning yanvar-aprel oylarida o'z kuchi bilan bajarilgan qurilish ishlari hajmi **1237,8** mlrd. so'mni tashkil qilib, o'sish sur'ati **90,1** % ni tashkil etdi.

2020-yil yanvar-aprel oylarida korxonalar va tashkilotlarning turi bo'yicha qurilish ishlari tarkibi, jamiga nisbatan % da



yirik qurilish tashkilotlari



kichik korxonalar va mikrofirmalar



norasmiy sektor

Korxonalar va tashkilotlarning turi bo'yicha qurilish ishlari hajmi

**Yirik qurilish tashkilotlari - 177,7 mlrd. so'm**

**Kichik korxonalar va mikrofirmalar - 769,7 mlrd. so'm**

**Norasmiy sektor - 290,4 mlrd. so'm**

### Hududlar kesimida qurilish ishlarining o'sish sur'ati, % da



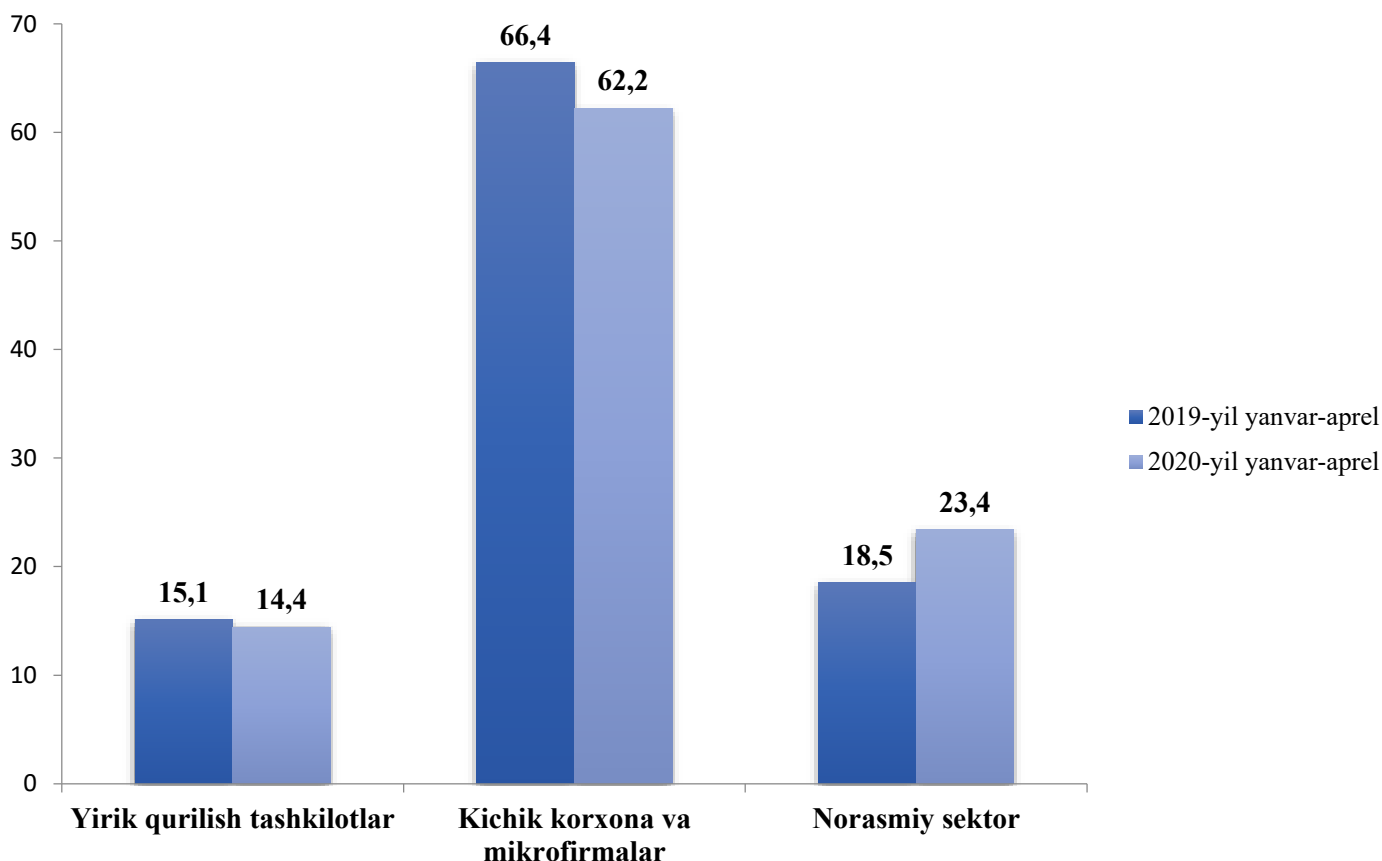
Joriy yilning yanvar-aprel oylarida Buxoro viloyatida o'z kuchi bilan bajarilgan qurilish ishlari hajmi 1237,8 mlrd. so'mni tashkil qilib, o'tgan yilning mos davriga nisbatan o'sish sur'ati 90,1 % ni tashkil etdi.

Shuningdek, yirik qurilish tashkilotlari tomonidan o'z kuchi bilan bajarilgan qurilish ishlari hajmi 177,7 mlrd. so'mni, kichik korxonalar va mikrofirmalar tomonidan bajarilgan qurilish ishlari hajmi 769,7 mlrd. so'mni hamda norasmiy sektor bo'yicha 290,4 mlrd. so'mni tashkil qildi.

Mos ravishda, yirik qurilish tashkilotlari tomonidan bajarilgan qurilish ishlari hajmi bo'yicha o'tgan yilning mos davriga nisbatan o'sish sur'ati 85,1 % ni, kichik korxonalar va mikrofirmalar tomonidan bajarilgan qurilish ishlari hajmi bo'yicha o'sish sur'ati 84,1 % ni va norasmiy sektor bo'yicha o'sish sur'ati 115,7 % ni tashkil etdi.

O'tgan yilning mos davriga nisbatan jami qurilish ishlari hajmida yirik qurilish tashkilotlarning ulushi 0,7 % ga kamaygan, kichik korxonalar va mikrofirmalarning ulushi 4,3 % ga kamaygan, norasmiy sektor ulushi 5,0 % ga oshgan.

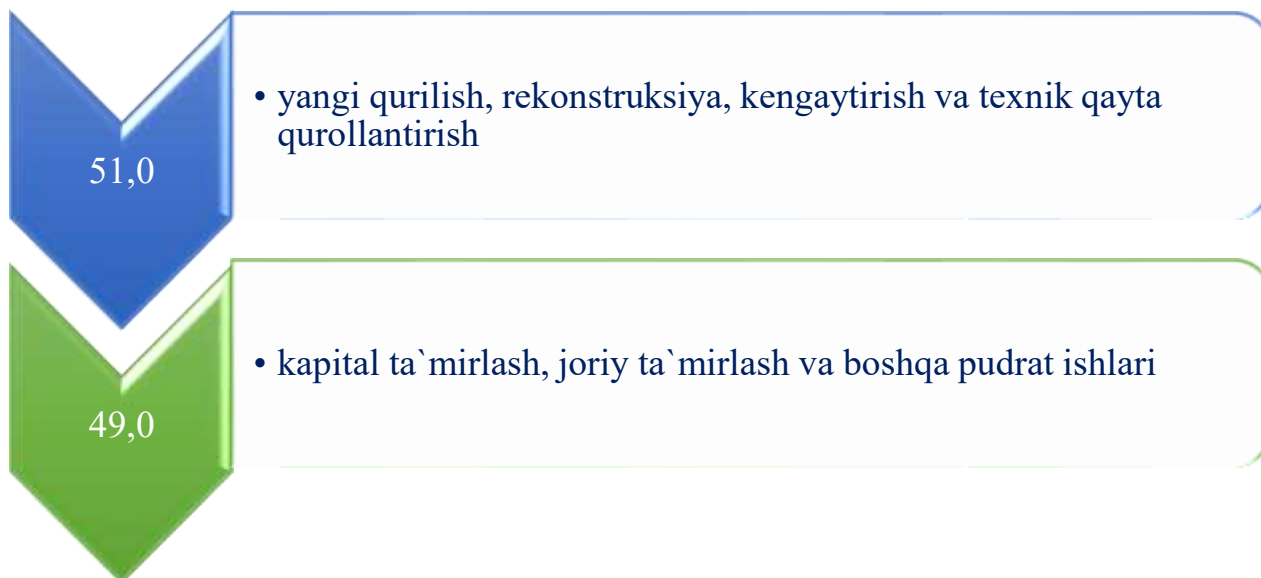
**2020–yil yanvar-aprel oylarida korxonalar va tashkilotlarning turi bo'yicha qurilish ishlari tarkibi, jamiga nisbatan % da**



## Umumiy hajmda qurilish ishlarining turi bo'yicha taqsimoti

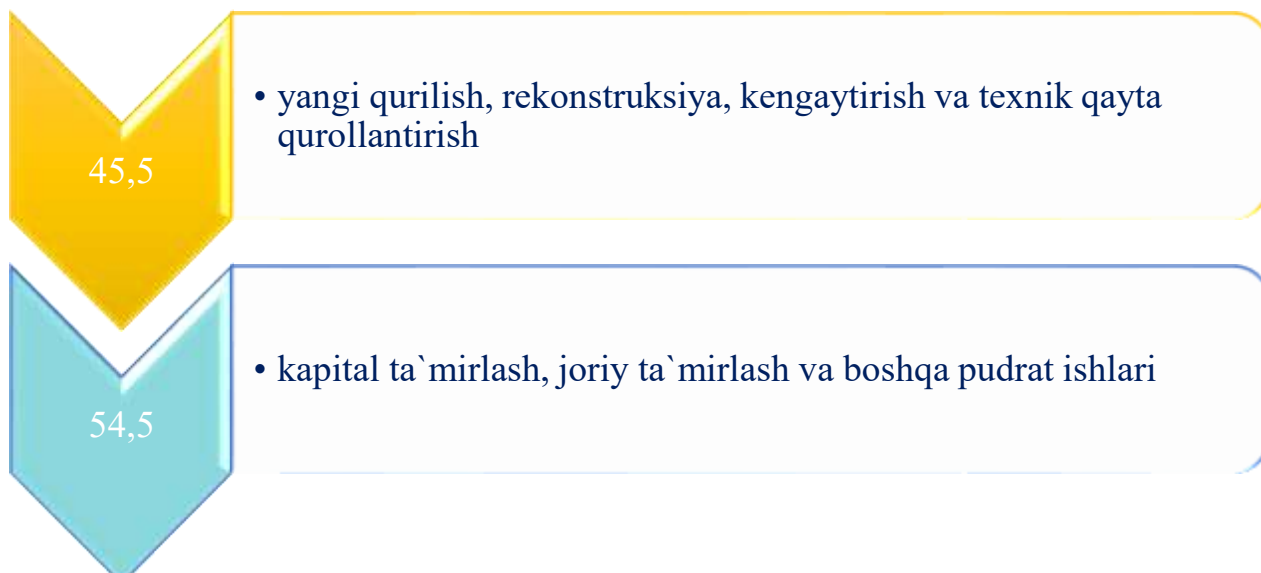
2020-yil yanvar-aprel,

jamiga nisbatan % da



2019-yil yanvar-aprel,

jamiga nisbatan % da



Qurilish ishlarning umumiy hajmidan 51,0 % i yoki 631,8 mlrd. so'm - yangi qurilish, rekonstruksiya, kengaytirish va texnik qayta qurollantirishga (o'tgan yilning mos davrida 45,5 % yoki 569,8 mlrd. so'm), 49,0 % i yoki 606,0 mlrd. so'm (o'tgan yilning mos davrida 54,5 % yoki 683,9 mlrd. so'm) - kapital ta'mirlash, joriy ta'mirlash va boshqa pudrat ishlariga to'g'ri keladi.

Kichik korxonalar va mikrofirmalar ijtimoiy soha obyektlarini (maktablar, kollejlarda, sport hamda sog'liqni saqlash obyektlari va boshqalar) qurishda, namunali hamda arzonlashtirilgan va sotish uchun mo'ljallangan turar joylarni qurishda, avtomobil yo'llarini qurish, rekonstruksiya qilish, kapital va joriy ta'mirlash ishlarida qatnashmoqda.

### **Iqtisodiy faoliyat turlari bo'yicha qurilish ishlari**

Iqtisodiy faoliyat turlari bo'yicha bino va inshootlar qurilishida 783,5 mlrd. so'm, yoki qurilish ishlarining umumiy hajmiga nisbatan 63,3 %, fuqarolik obyektlari qurilishida 228,7 mlrd. so'm, umumiy hajmga nisbatan 18,5 % va ixtisoslashtirilgan qurilish ishlari bo'yicha 225,6 mlrd. so'm, yoki umumiy hajmga nisbatan 18,2 % ishlar bajarildi.

*mlrd. so'm*

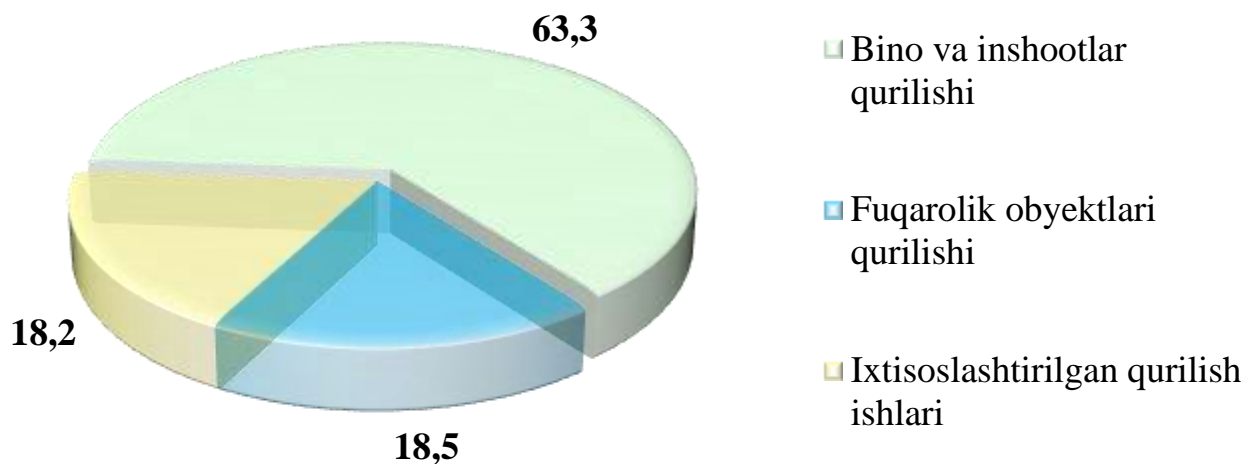
	Amaldagi narxlarda	Umumiy hajmga nisbatan, % da	shu jumladan iqtisodiy faoliyat turlari bo'yicha:		
			Bino va inshootlarni qurilishi	Fuqarolik ob'yektlarini qurilishi	Ixtisoslashtirilgan qurilish
<b>Viloyat bo'yicha jami</b>	1237,8	100,0	783,5	228,7	225,6
Davlat mulki	66,5	5,4	0,2	54,2	12,1
Nodavlat mulk	1171,3	94,6	783,3	174,5	213,5

Iqtisodiy faoliyat turlari bo'yicha qurilish ishlarining asosiy qismi qurilish loyihalarini ishlab chiqish, turar joy va yashash uchun mo'ljallanmagan binolarni qurish bo'yicha amalga oshirilgan qurilish ishlaridan tashkil topdi. Ularning ulushi o'tgan yilning mos davridagi ko'rsatkichga nisbatan 1,5 % punktga ko'paydi.

Fuqarolik qurilishi obyektlarini qurish bo'yicha qurilish ishlari hajmi o'tgan yildagi ko'rsatkichga nisbatan 2,7 % punktga kamaydi.

Ixtisoslashtirilgan qurilish ishlari hajmi esa o'tgan yildagi ko'rsatkichga nisbatan 1,2 % punktga ko'paydi.

### **Iqtisodiy faoliyat turlari bo'yicha qurilish ishlarining umumiy hajmga nisbatan ulushi, % da**



### **2020-yilning yanvar-aprel oylarida mulkchilik shakli bo'yicha qurilish ishlari**

Nodavlat mulkchiligidagi qurilish korxonalarini tomonidan 1171,3 mlrd. so'mlik qurilish ishlari bajarilib, o'tgan yilning mos davriga nisbatan o'sish sur'ati 91,3 % ni tashkil etdi. Umumiy hajmga nisbatan ulushi 94,6 % ni tashkil qilib, o'tgan yilning mos davridagi ko'rsatkichga nisbatan 1,2 % punktga ko'paydi.

Davlat mulkchiligidagi tashkilotlar tomonidan 66,5 mlrd. so'mlik qurilish ishlari bajarilib, o'tgan yilning mos davriga nisbatan o'sish sur'ati 72,7 % ni tashkil etdi. Umumiy

hajmga nisbatan ulushi 5,4 % ni tashkil qilib, o'tgan yilning mos davridagi ko'rsatkichga nisbatan 1,2 % punktga kamaydi.

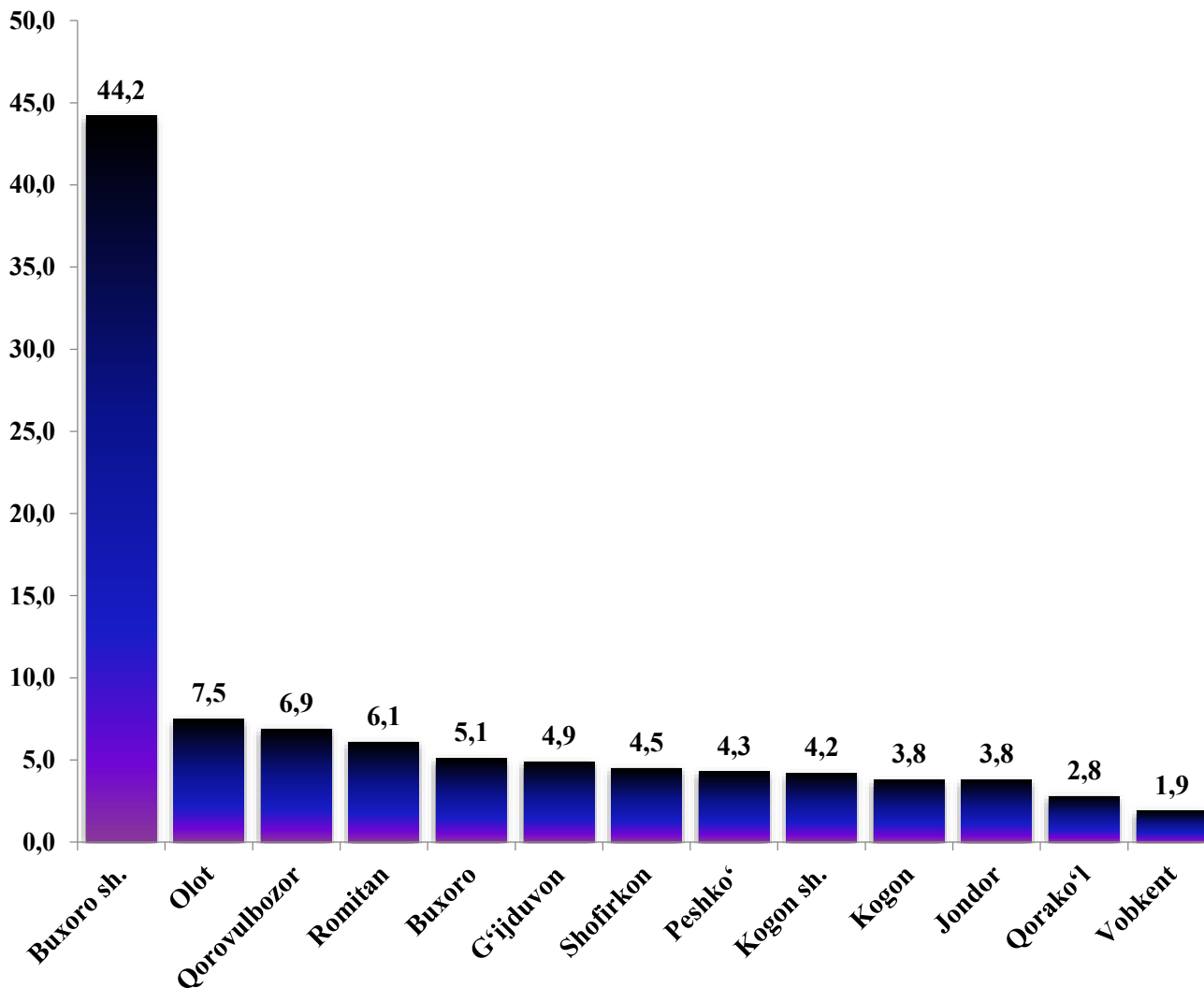
	<b>2020-yil yanvar-aprel, mlrd. so'm</b>	<b>O'tgan yilning mos davriga nisbatan, % da</b>	<b>Umumiy hajmga nisbatan ulushi, % da</b>
<b>Jami mulkchilik shakli bo'yicha</b>	1237,8	90,1	100,0
Davlat mulki	66,5	72,7	5,4
Nodavlat mulk	1171,2	91,3	94,6

### **2020-yil yanvar-aprel oylarida hududlar kesimida qurilish ishlari**

Viloyatda bajarilgan qurilish ishlari hajmida eng yuqori o'rinni Buxoro shahri egalladi. Bajarilgan qurilish ishlari hajmi 547,5 mlrd. so'm, o'sish sur'ati o'tgan yilning mos davriga nisbatan 94,6 % ni tashkil qildi. Keyingi o'rinni Olot tumani egalladi. Mazkur tumanda qurilish ishlari 92,9 mlrd. so'mni, o'sish sur'ati o'tgan yilning mos davriga nisbatan 96,0 % ni tashkil qildi. Keyingi o'rinda Qororvulbozor tumani - 85,2 mlrd. so'mlik qurilish ishlari bajarilgan bo'lib, o'sish sur'ati o'tgan yilning mos davriga nisbatan 93,7 % ni tashkil qildi.

	2020-yil yanvar-aprel, mlrd. so‘m	2019-yil yanvar-aprel, mlrd. so‘m	O‘shish sur‘ati, % da
<b>Jami</b>	<b>1237,8</b>	<b>1253,7</b>	<b>90,1</b>
Buxoro sh.	547,5	527,5	94,6
<b>Kogon sh. tumanlar:</b>	52,4	52,7	90,5
Olot	92,9	88,3	96,0
Buxoro	63,7	60,2	96,7
Vobkent	23,2	27,2	77,6
G‘ijduvon	61,3	69,4	80,8
Kogon	47,3	45,6	94,4
Qorako‘l	34,9	33,9	93,8
Qorovulbozor	85,2	82,7	93,7
Peshko‘	53,2	62,6	77,9
Romitan	74,1	93,7	72,5
Jondor	46,9	51,6	83,0
Shofirkon	55,2	58,3	86,5

**2020-yilning yanvar-aprel oylarida hududlar kesimida  
qurilish ishlarining ulushi,  
jamiga nisbatan % da**



Viloyatda bajarilgan qurilish ishlarining umumiy hajmida 44,2 % ulush bilan Buxoro shahri yetakchilik qilmoqda. Keyingi pog'onani 7,5 % ulush bilan Olot va 6,9 % bilan Qorovulbozor tumanlari egalladi.

**Investitsiya va qurilish statistikasi bo'limi**

Nashr uchun mas'ul:

**O. Jabborov**

Aloqa telefoni:

**223-81-99, 0(371)230-83-10**