


YALPI HUDUDIY MAHSULOT






Dastlabki ma'lumotlarga ko'ra, 2021-yilning yanvar–martida Buxoro viloyati bo'yicha yalpi hududiy mahsulot (keyingi o'rinlarda – YaHM) hajmi joriy narxlarda 5 740,9 mlrd. so'mni tashkil etdi va 2020- yilning yanvar-marti bilan taqqoslaganda o'zgarishsiz qoldi.


YaHM deflyator indeksi 2020- yil yanvar-martidagi narxlarga nisbatan 111,5 % ni tashkil qildi.

O'zbekiston Respublikasi bo'yicha YaHMning shakllanishida Buxoro viloyatining qo'shgan hissasi 4,5 % ga yetdi.

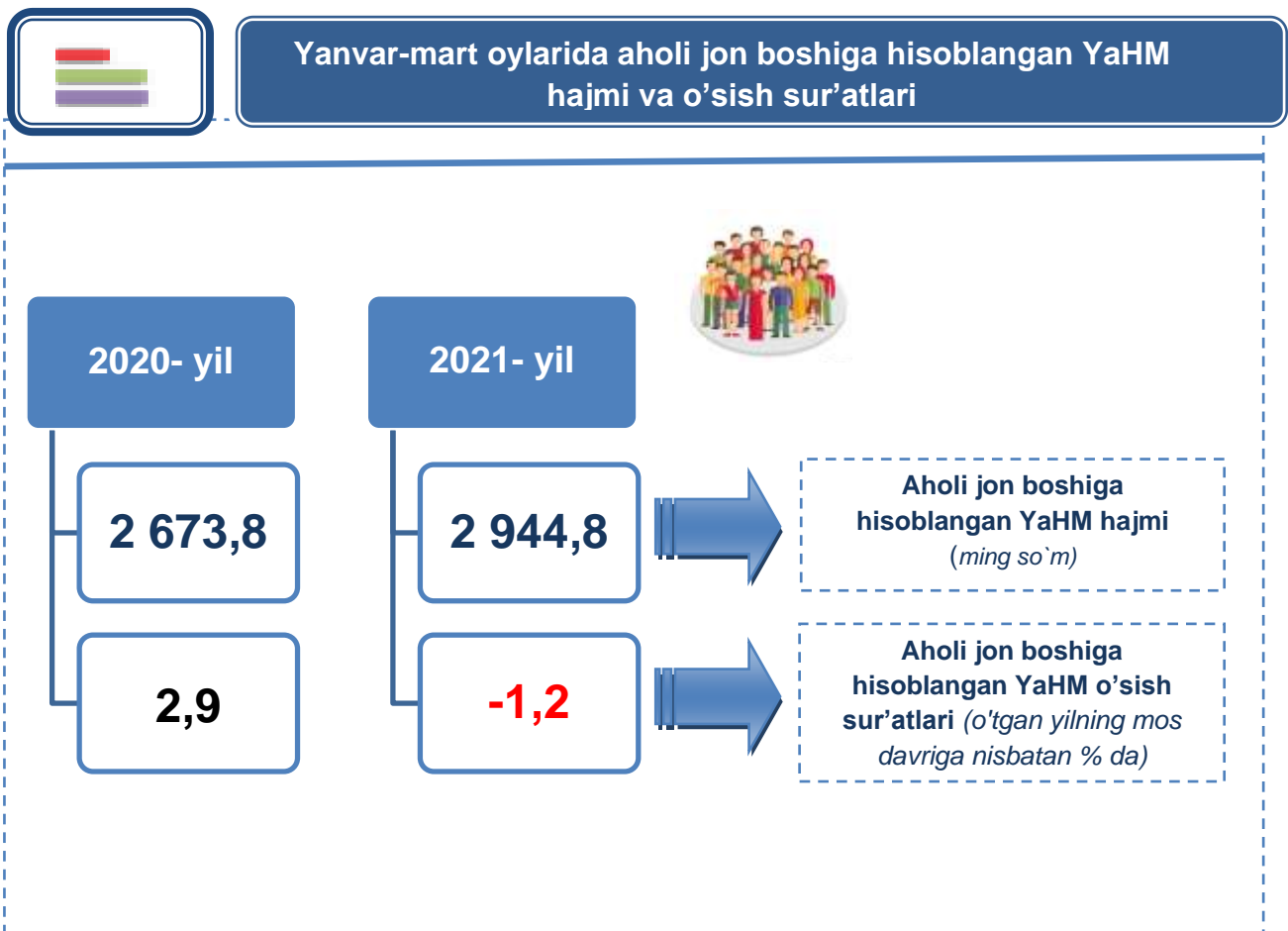


Yanvar-mart oylarida iqtisodiy faoliyat turlari bo'yicha YaHM ishlab chiqarish hajmi va o'sish sur'atlari

		Mlrd. so'm		O'sish sur'atlari, o'tgan yilning mos davriga nisbatan % da
		2020- yil	2021- yil	
	I. YaHM	5 151,4	5 740,9	100,0
	<i>shu jumladan:</i>			
	Tarmoqlarning yalpi qo'shilgan qiymati	4 848,7	5 512,5	100,2
	Mahsulotlarga sof soliqlar	302,7	228,4	96,8
	Tarmoqlarning yalpi qo'shilgan qiymati	4 848,7	5 512,5	100,2
	Qishloq, o'rmon va baliqchilik xo'jaligi	1 249,8	1 527,9	103,5
	Sanoat (qurilishni qo'shgan holda)	1 660,0	1 777,2	94,3
	sanoat	1 229,7	1 219,8	87,1
	qurilish	430,3	557,4	114,9

		Mlrd. so'm		O'sish sur'atlari, o'tgan yilning mos davriga nisbatan % da
		2020- yil	2021- yil	
	Xizmatlar	1 938,9	2 207,4	103,0
	savdo, yashash va ovqatlanish bo'yicha xizmatlar	499,4	580,1	103,8
	tashish va saqlash, axborot va aloqa	366,7	428,0	104,3
	boshqa xizmat tarmoqlari	1 072,8	1 199,3	102,2

Aholi jon boshiga hisoblangan YaHM 2 944,8 ming so'mni tashkil etdi va bu ko'rsatkich o'tgan yilning mos davriga nisbatan 1,2 % ga kamaygan.



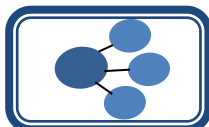
Hudud iqtisodiyotining barcha tarmoqlarida yaratilgan yalpi qoʻshilgan qiymat (YaQQ) hajmi umumiy YaHMning 96,0 % ini, mahsulotlarga sof soliqlar esa 4,0 % ini tashkil etdi.

Hisobot davrida qishloq, oʻrmon va baliqchilik xoʻjaligining YaHMning tarmoqlar boʻyicha tarkibidagi ulushi 27,7 % ni, sanoat tarmogʻi 22,1 % ni, qurilish 10,1 % ni va xizmatlar sohasi 40,1 % ni tashkil qildi.



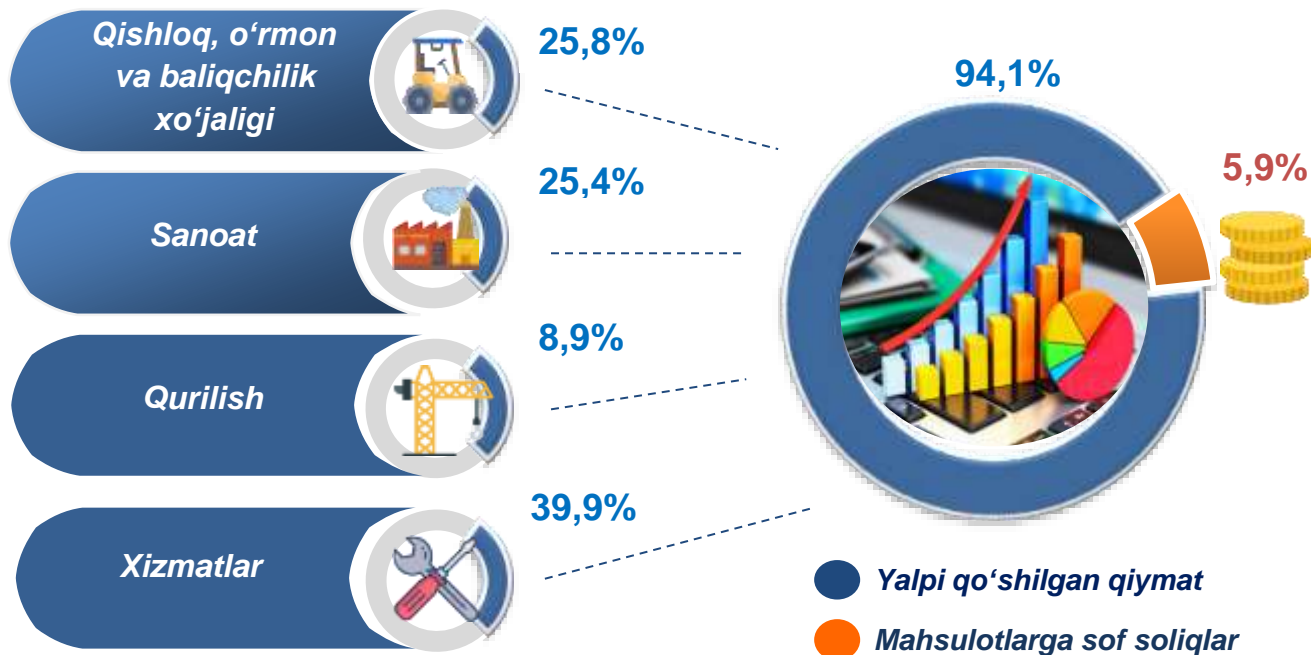
Yanvar-mart oylarida iqtisodiy faoliyat turlari boʻyicha YaHM tarkibi (jamiqa nisbatan % da)

		2020-yil	2021-yil
	I. YaHM, jami	100,0	100,0
	<i>shu jumladan:</i>		
	Tarmoqlarning yalpi qoʻshilgan qiymati	94,1	96,0
	Mahsulotlarga sof soliqlar	5,9	4,0
	II. Tarmoqlarning yalpi qoʻshilgan qiymati	100,0	100,0
	Qishloq, oʻrmon va baliqchilik xoʻjaligi	25,8	27,7
	Sanoat (qurilishni qoʻshgan holda)	34,3	32,2
	sanoat	25,4	22,1
	qurilish	8,9	10,1
	Xizmatlar	39,9	40,1
	savdo, yashash va ovqatlanish boʻyicha xizmatlar	10,3	10,5
	tashish va saqlash, axborot va aloqa	7,6	7,8
	boshqa xizmat tarmoqlari	22,0	21,8

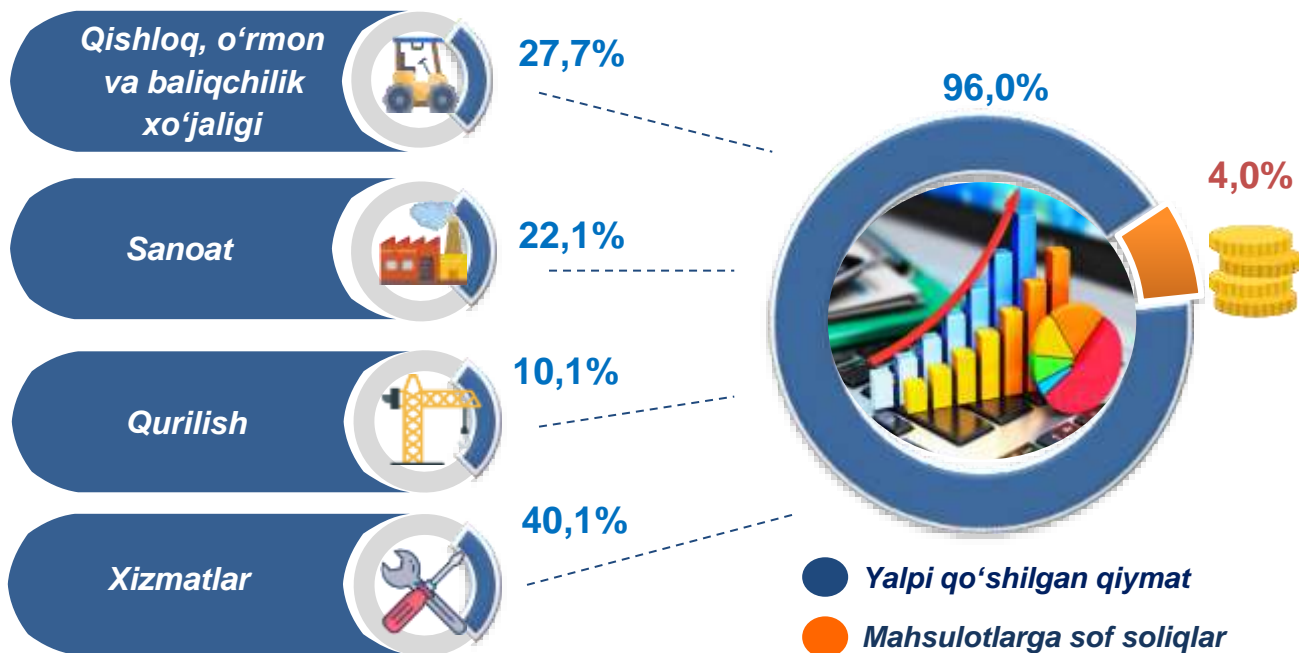


Yanvar-mart oylarida iqtisodiy faoliyat turlari bo'yicha YaHM tarkibi (jamiqa nisbatan % da)

2020- yil



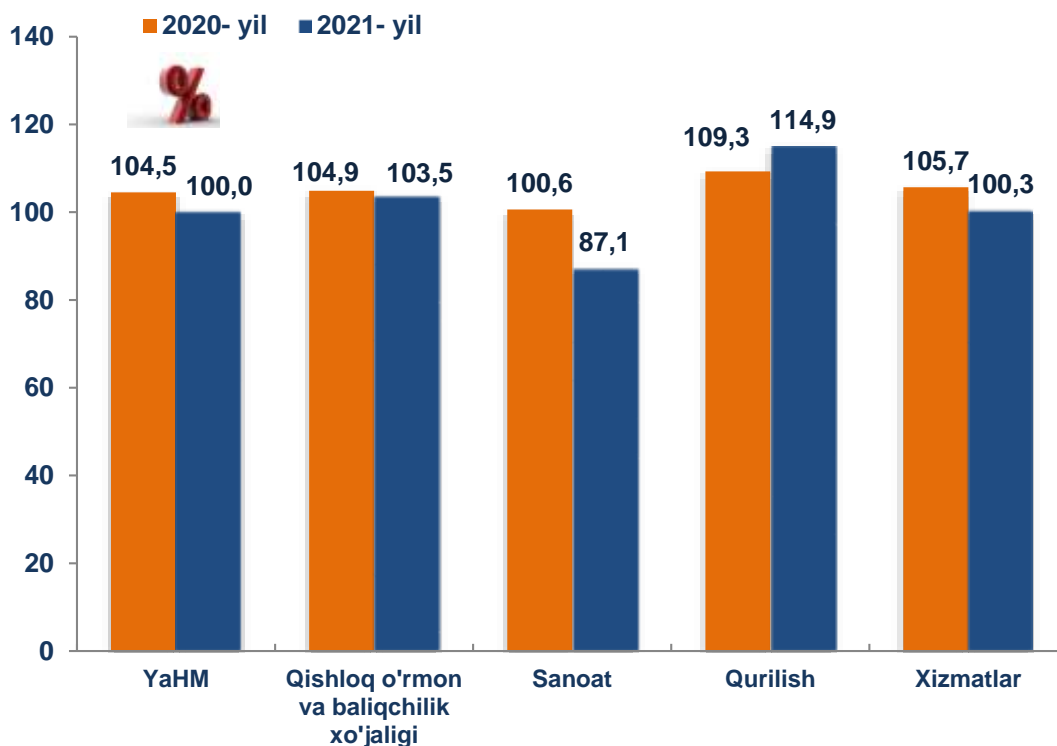
2021- yil



YaHMning o'sishi hudud iqtisodiyotining asosiy tarmoqlaridagi ijobiy o'sish sur'atlari bilan bog'liqdir. O'sish sur'atlari qishloq, o'rmon va baliqchilik xo'jaligida – 103,5 % (YaHMning tarmoqlar bo'yicha tarkibidagi ulushi – 27,7 %), sanoatda – 87,1 % (22,1 %), qurilishda – 114,9 % (10,1 %), xizmatlar sohasida – 103,0 % ni (40,1 %) tashkil etdi. Xizmatlar sohasi tarkibida o'sish sur'atlari savdo, yashash va ovqatlanish bo'yicha xizmatlarda 103,8 % (10,5 %), tashish va saqlash, axborot va aloqa 104,3 % (7,8 %), boshqa xizmat tarmoqlarida 102,2 % dan (21,8 %) iborat bo'ldi.



**Yanvar-mart oylarida YaHMning iqtisodiy faoliyat turlari
bo'yicha o'sish sur'atlari**
(o'tgan yilning mos davriga nisbatan % da)



YaHM o'sishiga qishloq, o'rmon va baliqchilik xo'jaligi tarmog'i 0,9 f.p. (2020- yil yanvar-martida – 1,1 f.p.), qurilish tarmog'i – 1,2 f.p. (2020- yil yanvar-martida – 0,8 f.p.) va xizmat ko'rsatish sohasi – 1,1 f.p. (2020- yil yanvar-martida – 2,1 f.p.) ijobiy hissa qo'shdi. Mahsulotlarga sof soliqlarning 0,19 f.p. ga kamayishi hisobiga YaHM 0,01 f.p ga kamaydi.



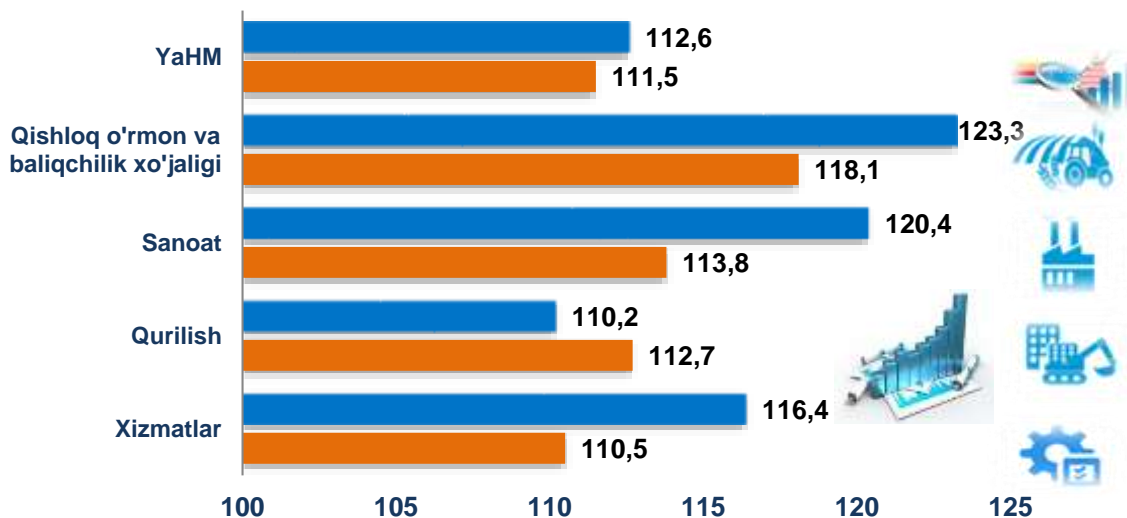
2021- yil yanvar-mart oylarida YaHM o'sishida tarmoqlarning hissasi
(jamiqa nisbatan % da)




2021- yil yanvar-martda YaHM deflyatori indeksi 2020- yil yanvar-martidagi narxlarga nisbatan 111,5 foizni tashkil etdi. YaHM deflyatori indeksining eng yuqori ko'rsatkichlari qishloq, o'rmon va baliqchilik xo'jaligi tarmog'ida – 118,1 va sanoatdada – 113,8 % qayd etildi.



Yanvar-mart oylarida YaHMning iqtisodiy faoliyat turlari bo'yicha deflyator indeksi
(o'tgan yilning mos davriga nisbatan % da)



Yanvar-mart oylarida YaHMda kichik biznesning ulushi
(jamiga nisbatan %da)



2021- yilning yanvar-mart oylarida kichik tadbirkorlikning YaHMdagi ulushi 66,4 %ni tashkil qildi (2020- yil yanvar-martida – 64,1 %).

YaHMning o'tgan yilning mos davriga nisbatan o'sishi yirik korxonalar ulushining kamayishi bilan izohlanadi