


CHAKANA VA ULGURJI SAVDO TOVAR AYLANMASI

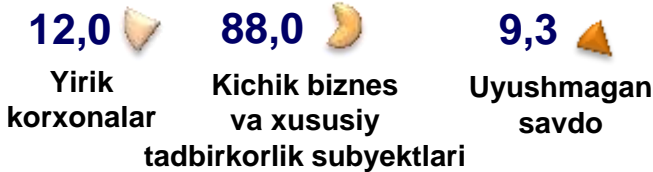
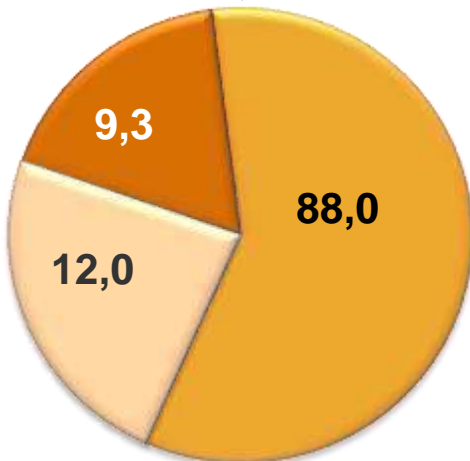


*2021- yil yanvar-may holatiga ko'ra
dastlabki ma'lumot*



Viloyat bo'yicha 2021- yilning yanvar-may oyida chakana savdo tovar aylanmasi **4 858,1** mlrd. so'mni tashkil etib, 2020- yilga nisbatan **4,0** % ga ko'paydi. Shu jumladan, yirik korxonalarining tovar aylanmasi **585,1** mlrd. so'mni (o'zgarish sur'ati **69,9** %), kichik biznes va xususiy tadbirkorlik subyektlarining tovar aylanmasi **4 273,0** mlrd. so'mni (o'zgarish sur'ati **111,4** %), shundan uyushmagan savdo tovar aylanmasi **451,3** mlrd. so'mni (o'sish sur'ati **159,2** %) tashkil etdi.

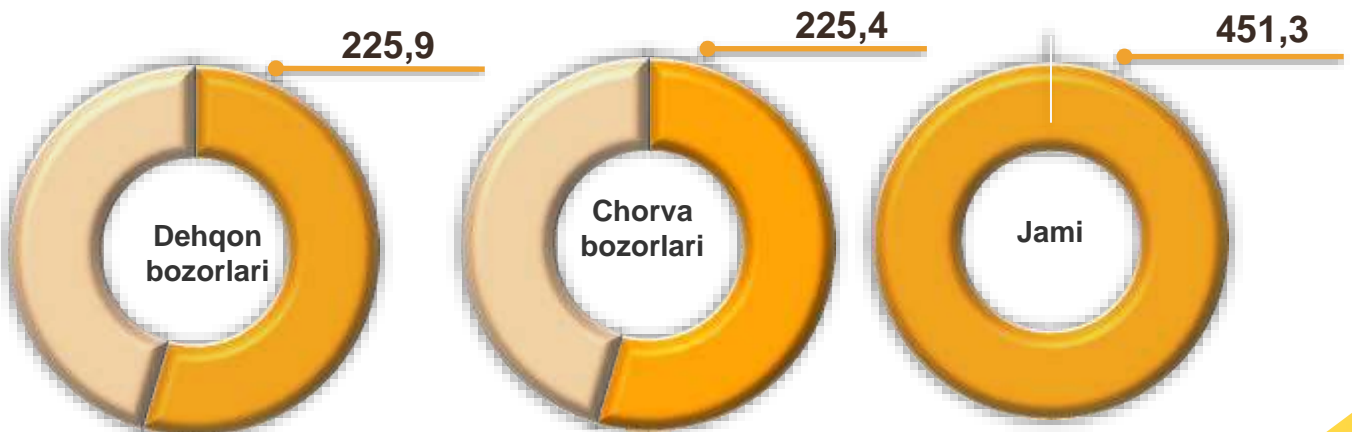
Chakana savdo aylanmasi tarkibi, foizda



O'sish sur'atlari, foizda



Uyushmagan savdo, mlrd. so'm



HUDUDLAR KESIMIDA CHAKANA SAVDO TOVAR AYLANMASI, mlrd. so'm

ENG YUQORI ULUSH

Buxoro sh.
1186,5

Viloyat chakana savdo tovar aylanmasida eng yuqori ulushni Buxoro shahri **24,4 %** ulush bilan **1 186,5** mlrd. so'mni tashkil etdi.

G'ijduvon
1022,3

Qorovulbozor
334,0

Jondor
349,1

Buxoro
326,7

Qorako'l
278,5

Vobkent
247,3

Romitan
226,7

Peshku
210,1

Shofirkon
202,4

Kogon sh
170,6

Olot
153,1

Kogon
150,8

UMUMIY MA'LUMOT

2021- yilning yanvar-may oyida chakana savdo tovar aylanmasi **4 858,1** mlrd. so'mni tashkil etib, 2020- yilga nisbatan **104,0 %** ni tashkil etdi.

Viloyatimizning deyarli barcha hududlarida chakana savdo aylanmasi 2020- yilga nisbatan o'sish sur'atlari kuzatildi.

ENG QUIYI ULUSH

Viloyat chakana savdo tovar aylanmasida eng quyi ulushni Kogon tumani **3,1 %** ulush bilan **150,8** mlrd. so'mni tashkil etdi.

CHAKANA SAVDO AYLANMASIDA YIRIK KORXONALAR, KICHIK BIZNES VA XUSUSIY TADBIRKORLIK SUBYEKTLARINING HAJMI VA O'SISH SUR'ATLARI

	Jami, mlrd. so'm	2020- yilga nisbatan, foizda	Yirik korxonalar, mlrd. so'm	2020- yilga nisbatan, foizda	Kichik biznes va xususiy tadbirkorlik, mlrd. so'm	2020- yilga nisbatan, foizda
Buxoro vil.	4 858,1	104,0	585,1	69,9	4 273,0	111,4
Buxoro sh	1 186,5	104,6	312,8	57,5	873,7	148,2
Kogon sh	170,6	101,7	1,5	94,0	169,1	101,8
<i>tumanlar:</i>						
Olot	153,1	105,4	2,5	102,2	150,6	105,5
Buxoro	326,7	102,1	2,2	97,2	324,5	102,2
Vobkent	247,3	101,4	86,8	83,1	160,5	115,2
G'ijduvon	1 022,3	107,6	105,6	88,2	916,7	110,4
Kogon	150,8	101,8	57,0	140,9	93,8	87,1
Qorako'l	278,5	102,0	3,5	95,1	275,0	102,1
Qorovulbozor	334,0	102,9	1,7	44,5	332,3	103,6
Peshku	210,1	101,8	2,7	94,7	207,4	101,9
Romitan	226,7	102,1	2,0	55,1	224,7	102,9
Jondor	349,1	102,9	4,0	87,7	345,1	103,1
Shofirkon	202,4	102,7	2,8	93,9	199,6	102,8

2020- yilga nisbatan deyarli barcha hududlarda chakana savdo aylanmasida o'sish kuzatildi. Yuqori ko'rsatkichlar Olot (**105,4%**), G'ijduvon (**107,6%**) Buxoro sh. (**104,6%**), tumanlarida qayd etildi.

CHAKANA SAVDO TOVAR AYLANMASI TARKIBI



Chakana savdo tovar aylanmasi tarkibida yirik korxonalarning tovar aylanmasi hajmi, 2020- yilga nisbatan **30,1 %** ga kamaydi va **585,1 mlrd. so'mni** tashkil qildi. Bu esa umumiy savdo hajmining **12,0 %** ulushiga to'g'ri keladi.

Yirik korxonalar , foizda



Eng yuqori ulushga ega hududlar, foizda

Vobkent 86,8
Tovar aylanmasi hajmi, mlrd.so'm

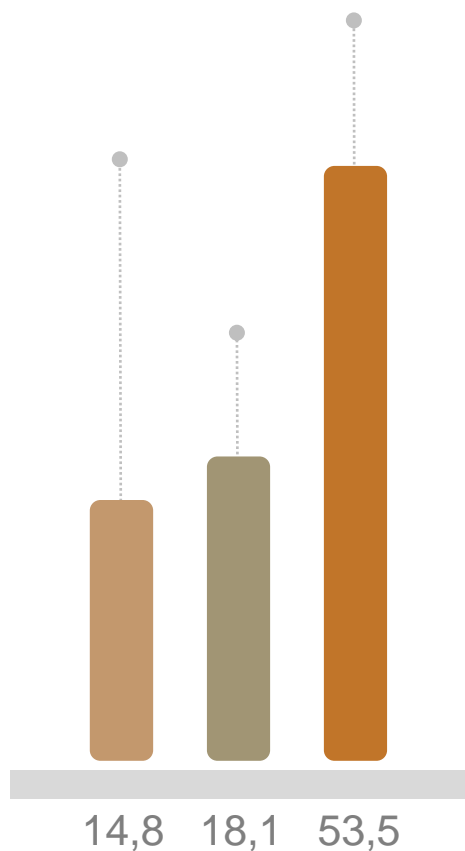
14,8

G'ijduvon 105,6
Tovar aylanmasi hajmi, mlrd.so'm

18,1

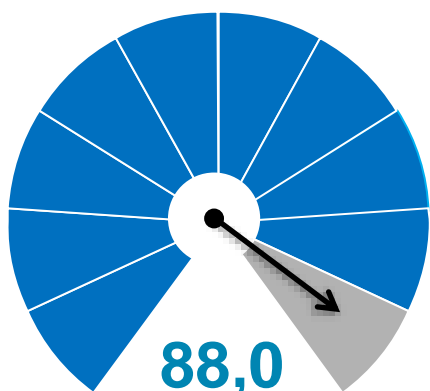
Buxoro sh. 312,8
Tovar aylanmasi hajmi, mlrd.so'm

53,5





CHAKANA SAVDO TOVAR AYLANMASI TARKIBI



Kichik biznes va xususiy tadbirkorlik subyektlari, foizda

Kichik biznes va xususiy tadbirkorlik subyektlarining chakana savdo tovar aylanmasi hajmi statistik hisob-kitoblarga ko'ra, **4 273,0** mlrd. so'mni tashkil etib, 2020- yilning tegishli davriga nisbatan **11,4 %** ga ko'paydi. Viloyat miqyosida ushbu sektorning jami chakana savdo tovar aylanmasidagi ulushi **88,0 %** ni tashkil etdi.



Kichik biznes va xususiy tadbirkorlik subyektlarining chakana savdo tovar aylanmasi yuqori ulushga ega hududlar, foizda

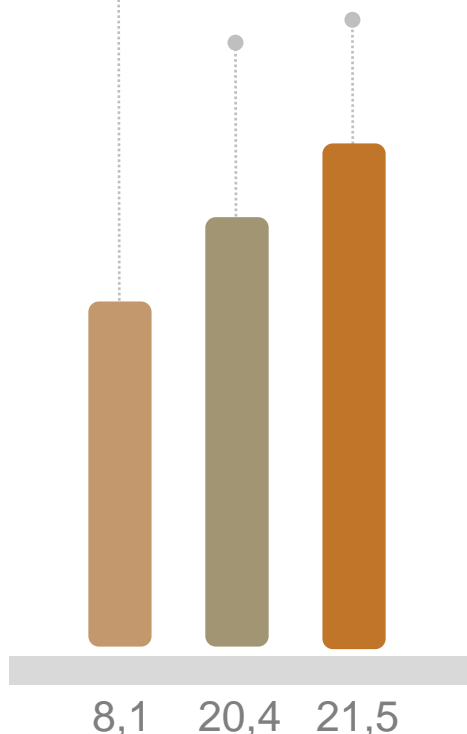
Jondor 345,1
Tovar aylanmasi hajmi, mlrd.so'm



Buxoro sh. 873,7
Tovar aylanmasi hajmi, mlrd.so'm

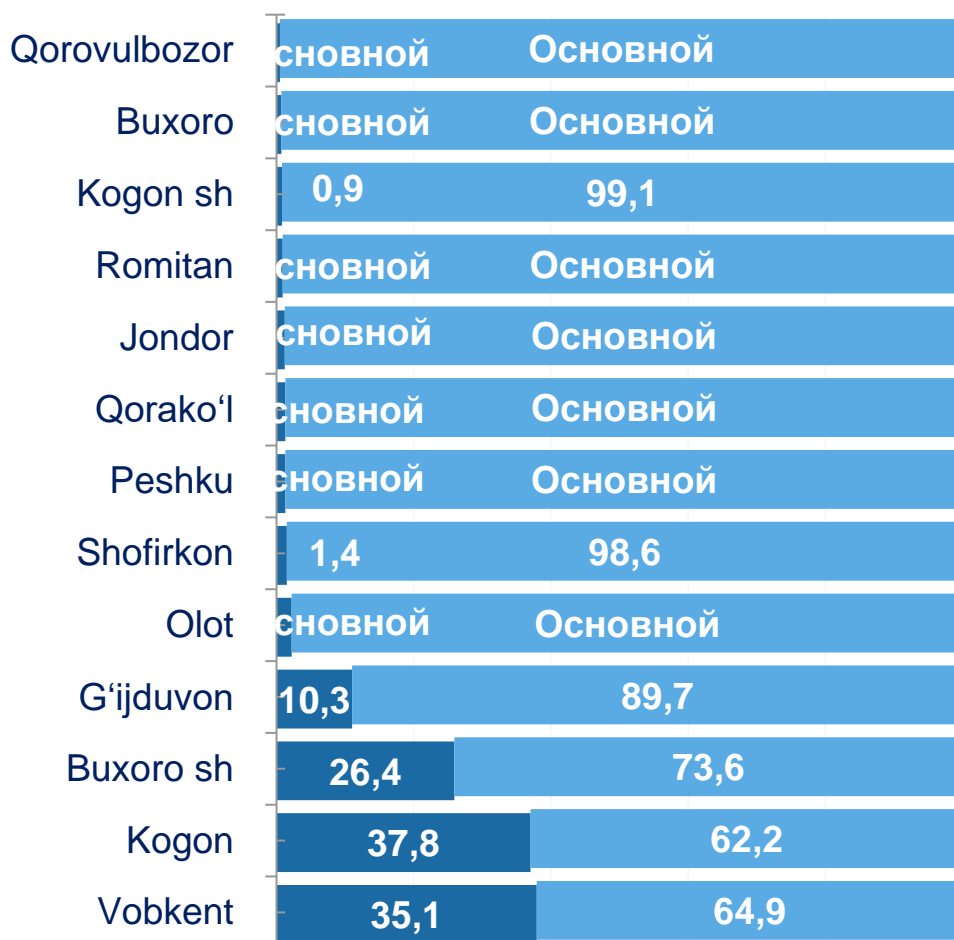


G'ijduvon 916,7
Tovar aylanmasi hajmi, mlrd.so'm



CHAKANA SAVDO AYLANMASIDA YIRIK KORXONALAR, KICHIK BIZNES VA XUSUSIY TADBIRKORLIK SUBYEKTLARINING HUDUDLAR KESIMIDA ULUSHI, foizda

Tahliliy natijalarga ko'ra, chakana savdo tovar aylanmasida kichik biznes va xususiy tadbirkorlik subyektlarining ulushi bo'yicha Qorovulbozor (99,5 %), Buxoro (99,3 %), Kogon sh. (99,1 %), Romitan (99,1 %), Jondor (98,8 %), Qorako'l (98,7 %), tumanlari yetakchilik qilmoqda. Chakana tovar aylanmasi tarkibida yirik korxonalarining ulushi 12,0 % ni tashkil etib, eng katta ulush Vobkent (35,1 %) Kogon tumanida (37,8 %), Buxoro sh. (26,4%), va G'ijduvon (10,3 %) tumanlarida kuzatildi.




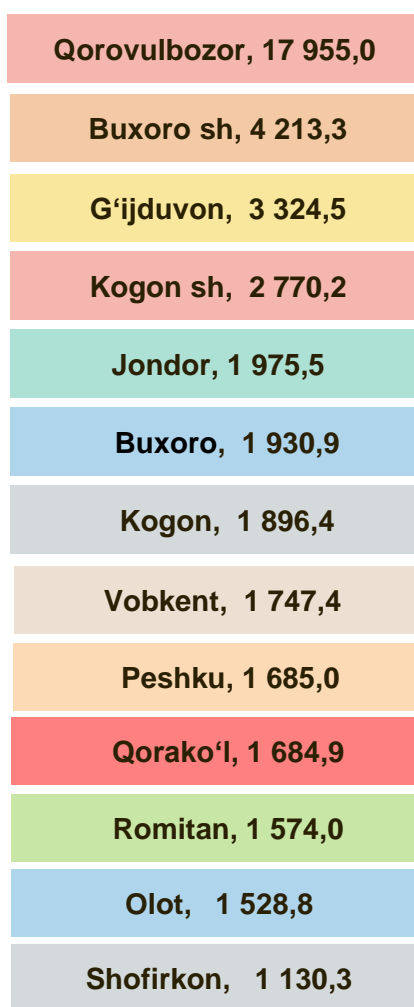
■ Yirik korxonalar
■ Kichik biznes va xususiy tadbirkorlik subyektlaria

AHOLI JON BOSHIGA NISBATAN CHAKANA SAVDO TOVAR AYLANMASI HAJMI VA O'SISH SUR'ATLARI

2021- yilning yanvar-may oylari holatiga ko'ra o'rtacha aholi jon boshiga chakana savdo tovar aylanmasi **2 491,9** ming so'mni (2020- yilning mos davriga nisbatan **2,8 %** ga oshdi) tashkil etdi.

Ushbu ko'rsatkichni tumanlar kesimida solishtirilganda eng yuqorisi Qorovulbozor (**17 955,0** ming so'm) Buxoro shahri (**4 213,3** ming so'm), va G'ijduvon (**3 324,5** ming so'm) tumanlari hissasiga to'g'ri keldi.

	Hajm, ming so'm	2020- yilga nisbatan, foizda
Buxoro vil	2 491,9	102,8
Buxoro sh	4 213,3	104,2
Kogon sh	2 770,2	101,1
<i>tumanlar:</i>		
Olot	1 528,8	104,3
Buxoro	1 930,9	100,5
Vobkent	1 747,4	100,1
G'ijduvon	3 324,5	106,3
Kogon	1 896,4	100,1
Qorako'l	1 684,9	101,2
Qorovulbozor	17 955,0	101,2
Peshku	1 685,0	100,2
Romitan	1 574,0	100,3
Jondor	1 975,5	101,5
Shofirkon	1 130,3	101,6



Eng yuqori hajm, ming so'm



Eng quyi hajm, ming so'm

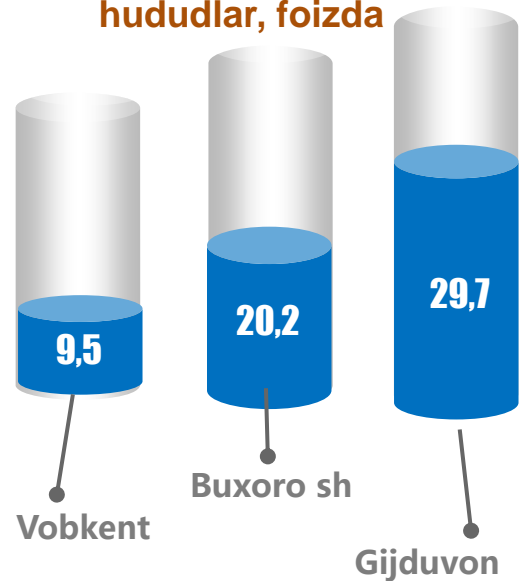
UYUSHMAGAN SAVDO TOVAR AYLANMASI

Viloyat bo'yicha 2021- yilning yanvar-may oyida uyushmagan savdo tovar aylanmasi **451,3** mlrd. so'mni tashkil etib, 2020- yilga nisbatan **59,2** % ga oshdi. Shu jumladan, 1-bozor va 1-bozor (chorva) (oylik) kuzatuvlari ma'lumotlariga asosan, dehqon bozorlarida savdo faoliyati bilan shug'ullanuvchi jismoniy shaxslarning uy xo'jaliklarida yetishtirgan mahsulotlarini sotish hajmi **225,9** mlrd. so'mni (o'zgarish sur'ati **175,3** %), chorva mollari va parrandalar sotuvchi jismoniy shaxslarning savdo aylanmasi hajmi **225,4** mlrd. so'mni (o'zgarish sur'ati **145,9** %) tashkil etdi.

Uyushmagan savdo tovar aylanmasi, foizda



Uyushmagan savdo tovar aylanmasida ulushi katta hududlar, foizda



Tovar aylanmasi ulushi va hajmi

Uyushmagan savdo

451,3 mlrd. so'm, 100 %

Dehqon bozorlari

225,9 mlrd. so'm, 50,1 %

Chorva bozorlari

225,4 mlrd. so'm, 49,9%

UYUSHMAGAN SAVDO AYLANMASIDA DEHQON* VA CHORVA (PARRANDA) BOZORLARINING SAVDO AYLANMASI HAJMI VA O'SISH SUR'ATLARI

2021- yilning yanvar-may oyida dehqon va chorva (parranda) bozorlarida, uy xo'jaligida yetishtirilgan qishloq xo'jaligi mahsulotlari, parrandalar va chorva mollari savdosi bilan shug'ullanuvchi jismoniy shaxslar tanlanma kuzatuvi, dastlabki ma'lumotlarga ko'ra, jismoniy shaxslar tomonidan amalga oshirilgan savdo aylanmasi hajmi dehqon bozorlarida **225,9** mlrd. so'mni, chorva (parranda) bozorlarida **225,4** mlrd. so'mni tashkil etdi.

* Xo'jalik yurituvchi subyektlar va yakka tartibdagi tadbirkorlar (YTT)ni qo'shmagan holatda

* Jismoniy shaxslar (dehqonlar)ning uy xo'jaligida o'z kuchlari bilan yetishtirgan qishloq xo'jaligi mahsulotlari, chorva (parranda) mollari

	Jami, mlrd. so'm	2020- yilga nisbatan, foizda	Dehqon bozorlari, mlrd. so'm	2020- yilga nisbatan, foizda	Chorva (parranda) bozorlari, mlrd. so'm	2020- yilga nisbatan, foizda
Buxoro vil	451,3	159,2	225,9	175,3	225,4	145,9
Buxoro sh	91,0	191,7	69,8	247,8	21,2	109,8
Kogon sh	14,2	87,6	5,2	114,0	9,0	77,3
<i>tumanlar:</i>						
Olot	40,7	236,8	3,3	120,6	37,4	259,3
Buxoro	14,1	115	9,5	103,3	4,6	150,0
Vobkent	42,7	188,6	18,2	177,5	24,5	197,8
G'ijduvon	133,9	159,5	89,4	183,4	44,5	126,4
Kogon	-		-		-	
Qorako'l	29,1	129,6	9,6	225,1	19,5	107,2
Qorovulbozor	8,0	87,4	2,5	111,1	5,5	79,8
Peshku	15,6	128,0	5,1	130	10,5	127
Romitan	32,5	154	6,2	82,3	26,3	193,9
Jondor	16,2	143,2	2,3	90,5	14,0	158,1
Shofirkon	13,3	174,7	4,8	99,2	8,4	309,3

UYUSHMAGAN SAVDO TOVAR AYLANMASI: DEHQON BOZORLARI

2021- yilning yanvar-may oylarida viloyatning barcha tumanlarida joylashgan dehqon bozorlarida qishloq xo'jaligi mahsulotlarini sotuvchi jismoniy shaxslarning tanlanma kuzatuvini o'tkazildi. Kuzatuv natijalariga ko'ra savdo aylanmasi hajmi **225,9** mlrd. so'mni tashkil etdi. Bunda asosiy yirik hajm yangi uzilgan qishloq xo'jaligi mahsulotlari savdosiga (**64,6** mlrd. so'm) to'g'ri keldi.



1,5
mlrd. so'm

Tuzlamalar



64,6
mlrd. so'm

**Yangi uzilgan qishloq
xo'jaligi mahsulotlari**



4,5
mlrd. so'm

**Qurtilgan qishloq
xo'jaligi mahsulotlari**
(yong'oq, bodom, pista va
boshqalarni qo'shgan holda)

51,4
mlrd. so'm



Tovuq go'shti

47,0
mlrd. so'm



**Non va non
mahsulotlari**

3,2
mlrd. so'm



Tuxum

30,2
mlrd. so'm



Don mahsulotlari (mosh,
loviya, no'xat, guruch va
boshqalar)

1,8
mlrd. so'm



Ziravorlar

15,9
mlrd. so'm



**Sut va sut
mahsulotlari**

3,9
mlrd. so'm



**Chorva mollari va parrandalar
uchun har xil yem-xashaklar**

1,9
mlrd. so'm



**Gullar, o'simlik va nihol
ko'chatlari** (manzarali va
qishloq xo'jaligi)

UYUSHMAGAN SAVDO TOVAR AYLANMASI: CHORVA (PARRANDA) BOZORLARI, mlrd. so'm

2021- yilning yanvar-may oylarida viloyatning barcha tumanlarida joylashgan chorva (parranda) bozorlarida parrandalar va chorva mollari sotuvchi jismoniy shaxslar tanlanma kuzatuvi o'tkazildi. Kuzatuv natijalariga ko'ra savdo aylanmasi hajmi **225,4** mlrd. so'mni tashkil etdi. Bunda har xil yoshdagi qoramollar savdosi **170,5** mlrd. so'mni, qo'y va echkilar **51,4** mlrd. so'mni, otlar **2,6** mlrd. so'mni, parrandalar **0,9** mlrd. so'mni tashkil etdi.



UMUMIY OVQATLANISH KORXONALARI SAVDO AYLANMASIDA YIRIK KORXONALAR, KICHIK BIZNES VA XUSUSIY TADBIRKORLIK SUBYEKTLARINING HAJMI VA O'SISH SUR'ATLARI

2021- yilning yanvar-may oylarida chakana savdo tovar aylanmasi tarkibida ovqatlanish tashkilotlarining savdo aylanmasi **3,0** % ni tashkil etib, **145,1** mlrd. so'mga yetdi va 2020- yilga nisbatan **4,1** % ga oshdi . Bunda jami savdo aylanmasining **88,1** % ulushi kichik biznes va xususiy tadbirkorlik subyektlari hissasiga to'g'ri kelmoqda.

	Jami, mlrd. so'm	2020- yilga nisbatan, foizda	Yirik korxonalar, mlrd. so'm	2020- yilga nisbatan, foizda	Kichik biznes va xususiy tadbirkorlik, mlrd. so'm	2020- yilga nisbatan, foizda
Buxoro vil	145,1	104,1	17,3	86,2	127,8	107,2
Buxoro sh.	74,5	110,2	16,0	100,4	58,5	113,2
Kogon sh.	4,6	107,3	-	-	4,6	107,3
<i>tumanlar:</i>						
Olot	2,8	98,6	-	-	2,8	98,6
Buxoro	8,4	103,8	-	-	8,4	103,8
Vobkent	10,5	102,1	-	-	10,5	102,1
G'ijduvon	12,8	106,9	0,0	585,9	12,8	106,8
Kogon	3,4	85,0	-	-	3,4	85,0
Qorako'l	4,3	103,6	-	-	4,3	103,6
Qorovulbozor	3,8	66,0	1,3	38,0	2,5	104,1
Peshku	2,9	103,2	-	-	2,9	103,2
Romitan	6,8	90,6	-	-	6,8	101,5
Jondor	5,6	103,2	-	-	5,6	103,2
Shofirkon	4,7	101,8	-	-	4,7	101,8

MULKCHILIK SHAKLI BO'YICHA UMUMIY OVQATLANISH KORXONALARI SAVDO AYLANMASI

 2020- yil
yanvar-may


0,03 %



99,97 %

 2021- yil
yanvar-may


0,06 %



99,94 %

 Nodavlat mulki

 Dadavlar mulki

2020- yilning mos davri bilan solishtirilganda davlat mulki bo'lgan umumiy ovqatlanish korxonalarining jami tovar aylanmasidagi ulushi **0,03 %** dan **0,06 %** ga oshgan.

Umumiy ovqatlanish korxonalarini savdo aylanmasi **145,1** mlrd. so'm (o'zgarish sur'ati **104,1 %**) va mulkchilik shakllari bo'yicha **144,96** mlrd. so'm nodavlat mulkka (**99,94 %**) hamda **0,09** mlrd. so'm (**0,06 %**) davlat mulkiga to'g'ri keldi

	Jami, mln. so'm	Ulushi, foizda	Nodavlat mulk, mln. so'm	Ulushi, foizda	Davlat mulki, mln. so'm	Ulushi, foizda
Buxoro vil	145 052,4	100,0	144 966,7	99,94	85,7	0,06
Buxoro sh	74 441,8	51,3	74 356,1	99,99	85,7	0,1
Kogon sh	4 628,5	3,2	4 628,5	100,0	-	-
<i>tumanlar:</i>						
Olot	2 806,5	1,9	2 806,5	100,0	-	-
Buxoro	8 370,1	5,8	8 370,1	100,0	-	-
Vobkent	10 500,6	7,2	10 500,6	100,0	-	-
G'ijduvon	12 847,3	8,9	12 847,3	100,0	-	-
Kogon	3 363,6	2,3	3 363,6	100,0	-	-
Qorako'l	4 252,8	2,9	4 252,8	100,0	-	-
Qorovulbozor	3 773,1	2,6	3 773,1	100,0	-	-
Peshku	2 932,4	2,0	2 932,4	100,0	-	-
Romitan	6 779,9	4,7	6 779,9	100,0	-	-
Jondor	5 622,9	3,9	5 622,9	100,0	-	-
Shofirkon	4 732,9	3,3	4 732,9	100,0	-	-

ULGURJI SAVDO TOVAR AYLANMASI

Viloyat bo'yicha 2021- yilning yanvar-may oylarida ulgurji savdo tovar aylanmasi **1 739,4** mlrd. so'mni tashkil etib, 2020- yilning mos davriga nisbatan **149,7 %** ga o'sdi. Shu jumladan, yirik korxonalarining savdo tovar aylanmasi **947,0** mlrd. so'mni (**101,0 %** ga ko'payish) tashkil etdi.

Savdo aylanmasi hajmi va ulushi

Ulgurji savdo

1 739,4 mlrd.so'm, 100 %

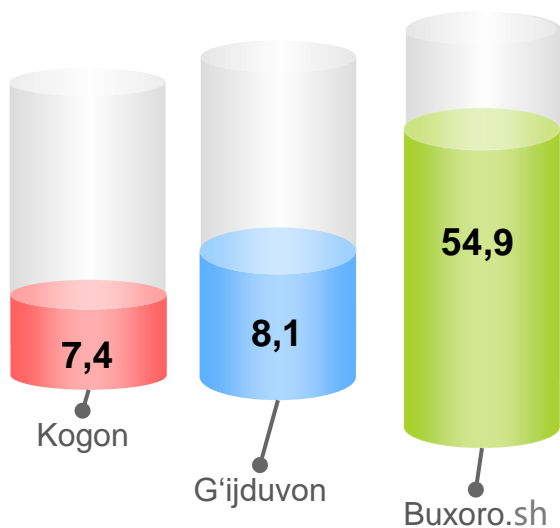
Yirik korxonalar

792,4 mlrd.so'm, 45,6 %

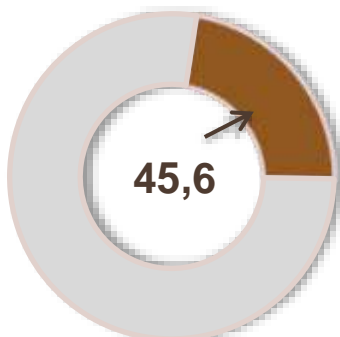
Mikrofirma va kichik korxonalar

947,0 mlrd,so'm 54,4%

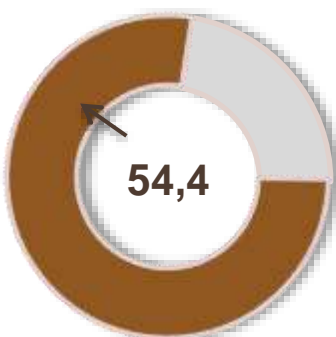
Eng yuqori ulushga ega hududlar, % da



Ulgurji savdo tovar aylanmasi, foizda



Yirik korxonalar



Mikrofirma va kichik korxonalar



ULGURJI SAVDO AYLANMASIDA YIRIK KORXONALAR VA KICHIK BIZNES SUBYEKTLARINING HAJMI VA O'SISH SUR'ATLARI

Ulgurji savdo tovar aylanmasida yuqori o'sish sur'atlariga ega yirik korxonalar G'ijduvon (3,7 b.) Kogon (8,6 b.) tumanlari va Buxoro sh. (12,3 b.) da kuzatildi.

	Jami, mlrd. so'm	2020- yilga nisbatan, foizda	Yirik korxonalar , mlrd. so'm	2020- yilga nisbatan, foizda	Mikrofirma va kichik korxonalar , mlrd. so'm	2020- yilga nisbatan, foizda
Buxoro vil	1 739,4	149,7	792,4	353,6	947,0	101,0
Buxoro sh	954,5	2,2b.	551,2	12,3b.	403,3	102,1
Kogon sh	61,6	103,6	32,5	3,6b.	29,1	57,6
<i>tumanlar:</i>						
Olot	14,1	52,9	5,1	37,2	9,0	69,1
Buxoro	77,3	76,5	-	-	77,3	76,5
Vobkent	18,4	54,8	8,6	42,2	9,8	74,3
G'ijduvon	140,5	172,3	75,0	3,7b.	65,5	107,0
Kogon	129,1	3,2b.	80,6	8,6b.	48,5	155,9
Qorako'l	30,5	48,6	6,9	63,2	23,6	45,5
Qorovulbozor	35,9	139,7	12,6	63,4	23,3	4,0b.
Peshku	73,4	52,0	5,5	35,2	67,9	54,1
Romitan	76,2	135,9	4,1	26,1	72,1	178,0
Jondor	117,1	175,1	5,1	20,8	112,0	2,7b.
Shofirkon	10,9	41,0	5,2	26,4	5,7	83,5

Tashqi iqtisodiy faoliyat va savdo
statistikasi bo'limi
Tel.: (65) 223-75-63