

Buxoro viloyatida 2022- yil yanvar-iyun oylarida asosiy kapitalga kiritilgan investitsiyalar

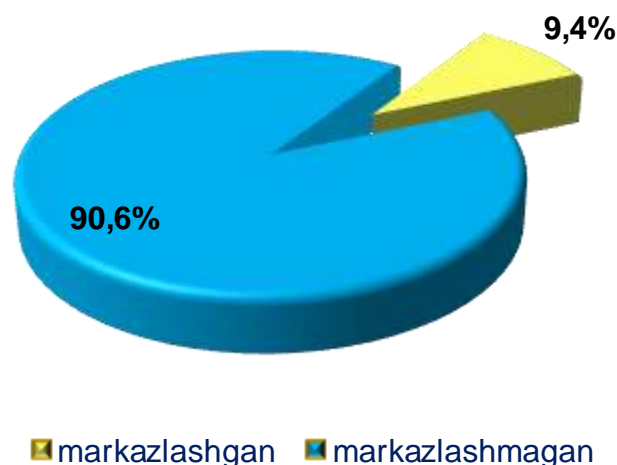
Raqamlar:



Joriy davrda asosiy kapitalga kiritilgan investitsiyalar hajmi **12 177,1** mlrd. so'mni yoki o'tgan yilga nisbatan **125,4 %** ni tashkil etdi. Moliyalashtirishning manbalari bo'yicha tahlil qilinganda, joriy davrda o'zlashtirilgan asosiy kapitalga investitsiyalarning katta qismi – **7 155,8** mlrd. so'm yoki **58,8 %** i xorijiy investitsiyalari va kreditlari, **3 766,6** mlrd. so'm, yoki **30,9 %** i korxonalar va aholining o'z mablag'lari hisobiga to'g'ri keladi.

Moliyalashtirish manbalari bo'yicha asosiy kapitalga kiritilgan investitsiyalar taqsimlanishi

2022- yil yanvar-iyun oylarida jami asosiy kapitalga kiritilgan investitsiyalarning markazlashgan moliyalashtirish manbalari hisobidan - **1 148,7** mlrd. so'm, jami investitsiyalardagi ulushi **9,4 %** ni, markazlashmagan moliyalashtirish manbalari hisobidan esa **11 028,4** mlrd. so'm, jami investitsiyalardagi ulushi **90,6 %** ni tashkil qildi.



Asosiy kapitalga kiritilgan investitsiyalarning moliyalashtirish manbalari bo'yicha tarkibi

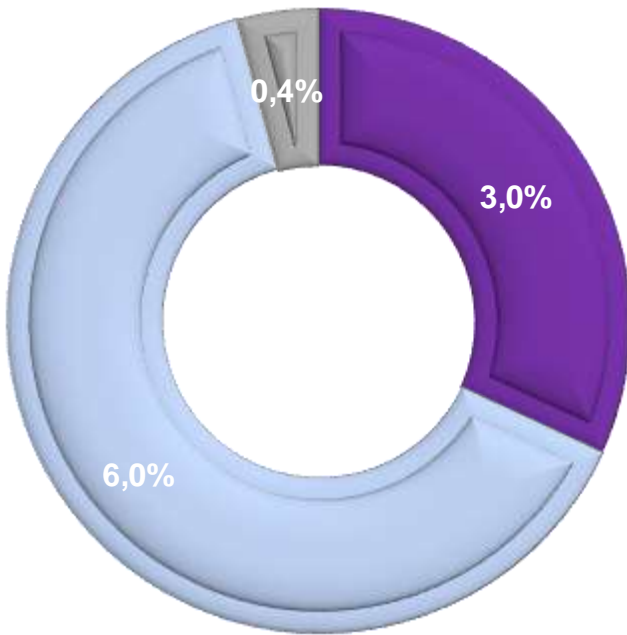
	Jami investitsiyalar, mlrd. so'mda	Shu jumladan moliyalashtirish manbalari bo'yicha: (jamiga nisbatan, % da)						
		Respublika byudjeti	Korxonalar va tashkilot mablag'lari	Aholi mablag'lari	Bank kreditlari va boshqa tashkilotlarning qarz mablag'lari	Xorijiy investitsiya va kreditlar	Suv ta'minoti va kanalizatsiya tizimlarini rivojlantirish jamg'armasi	Tiklanish va taraqqiyot jamg'armasi
Jami viloyat	12 177,1	3,0	19,7	11,3	6,8	58,8	0,4	-
Buxoro sh	2 003,8	4,3	31,9	9,6	11,4	42,7	0,1	-
Kogon sh	91,7	2,8	34,2	18,1	6,3	38,6	-	-
Olot	528,3	1,6	7,3	23,2	6,2	61,7	-	-
Buxoro	1 244,2	1,7	38,4	9,8	4,5	45,6	-	-
Vobkent	418,5	2,6	29,9	15,9	12,1	39,5	-	-
G'ijduvon	400,4	4,2	5,7	52,0	15,0	21,3	1,8	-
Kogon	2 638,4	0,7	3,4	4,1	3,9	87,7	0,2	-
Qorako'l	274,4	8,9	10,5	38,4	12,6	19,6	10,0	-
Qorovulbozor	574,1	1,8	26,8	2,6	4,1	64,7	-	-
Peshku	419,3	3,3	16,3	26,4	15,8	38,2	-	-
Romitan	3 081,9	3,8	20,5	4,7	2,9	67,8	0,3	-
Jondor	304,8	2,9	16,4	28,5	19,6	32,6	-	-
Shofirkon	197,3	10,7	18,3	37,2	16,4	17,4	-	-

**Asosiy kapitalga investitsiyalarning moliyalashtirish
manbalari bo'yicha tarkibi**

	Mrld. so'm	O'sish sur'ati, % da	Jamiga nisbatan, % da
Jami	12 177,1	125,4	100
<i>Markazlashgan:</i>	1 148,7	86,7	9,4
Respublika byudjeti	360,6	118,0	3,0
Tiklanish va taraqqiyot jamg'armasi	-	-	-
Suv ta'minoti va kanalizatsiya tizimlarini rivojlantirish jamg'armasi	52,8	-	0,4
O'zbekiston Respublikasi kafolati ostida bo'lgan xorijiy kreditlari	735,3	81,4	6,0
<i>Markazlashmagan:</i>	11 028,4	131,5	90,6
Korxonalar mablag'i	2 393,5	105,6	19,7
Aholi mablag'i	1 373,1	111,2	11,3
To'g'ridan-to'g'ri va boshqa xorijiy investitsiya va kreditlar	6 420,5	145,5	52,8
Tijorat bank kreditlari va boshqa tashkilotlarning qarz mablag'lari	841,3	178,8	6,8

Asosiy kapitalga kiritilgan investitsiyalarning umumiy hajmiga nisbatan moliyalashtirish manbalarining tarkibi, % da

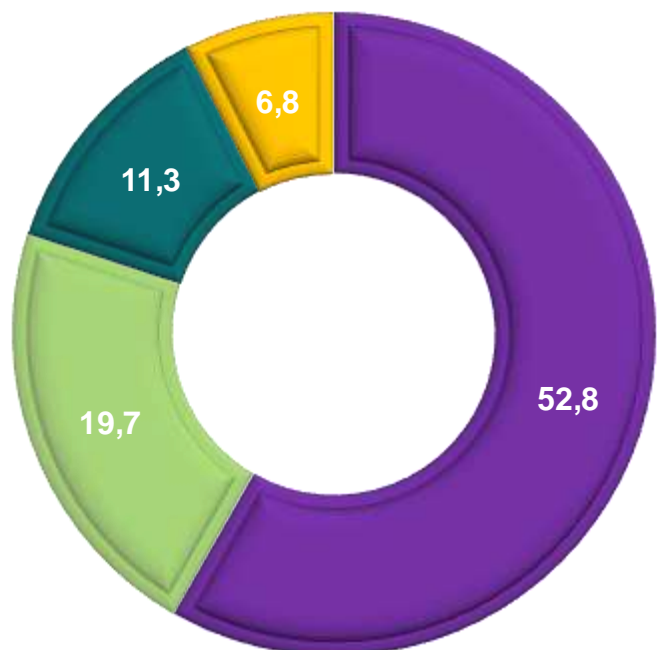
Markazlashgan



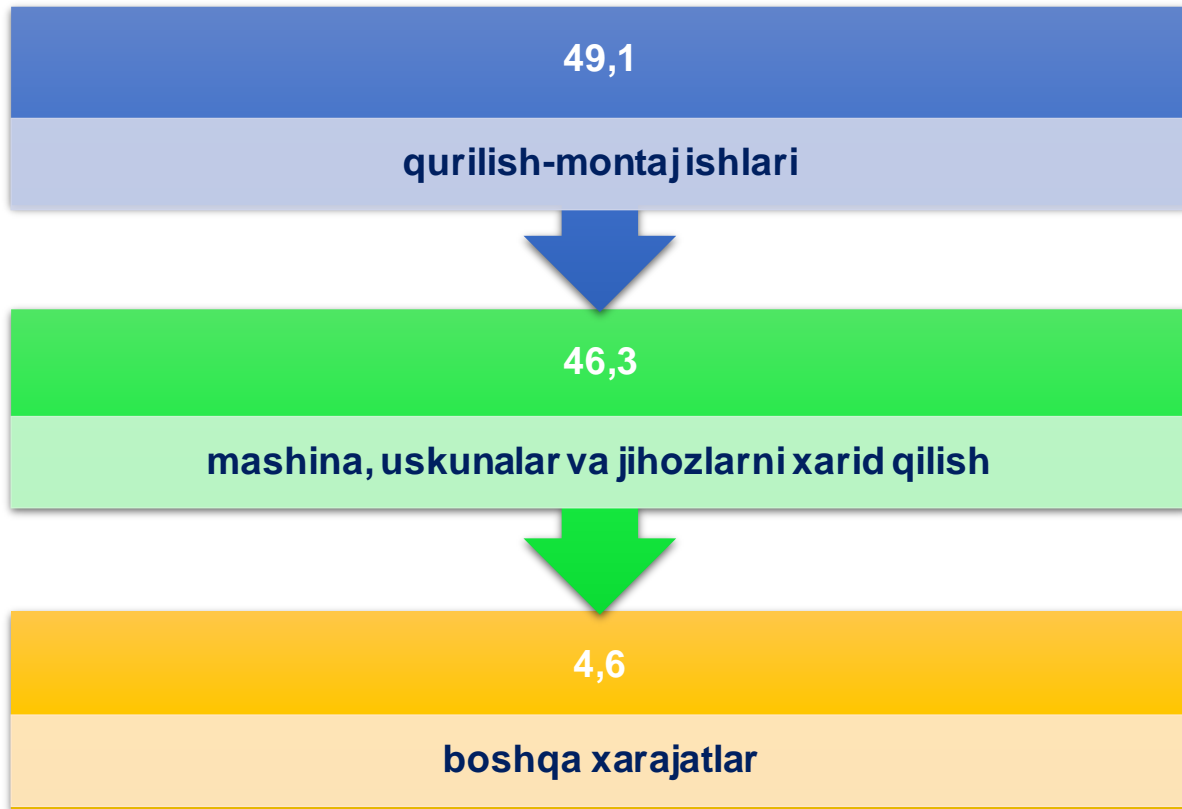
- Byudjet mablag'lari
- O'zbekiston Respublikasi kafolati ostida bo'lgan xorijiy kreditlar
- Suv ta'minoti va kanalizatsiya tizimlarini rivojlantirish jamg'armasi

Markazlashmagan

- To'g'ridan-to'g'ri va boshqa xorijiy investitsiya va kreditlar
- Korxonalarining o'z mablag'lari
- Aholi mablag'lari
- Tijorat bank kreditlari va boshqa qarz mablag'lari

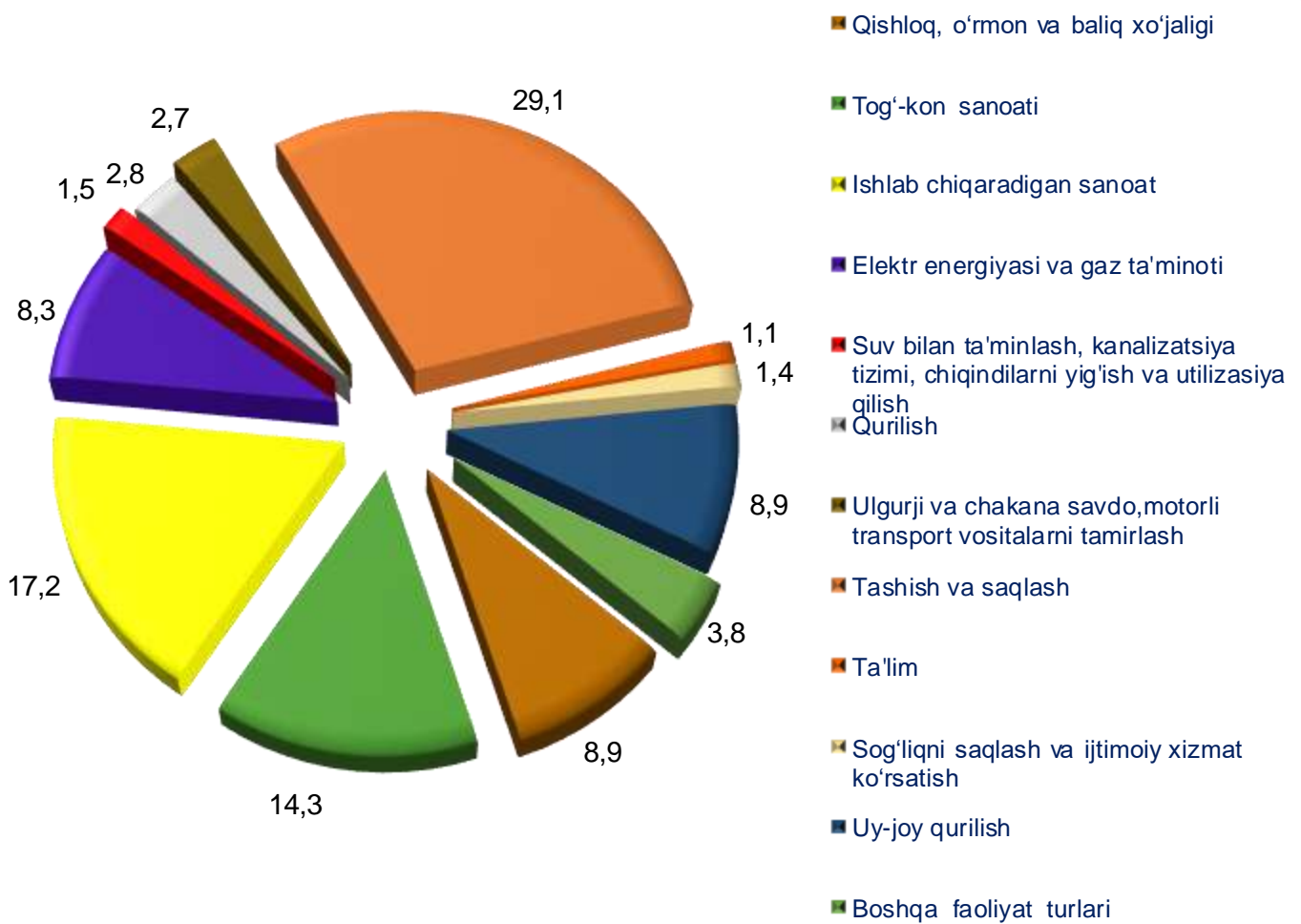


Asosiy kapitalga kiritilgan investitsiyalarning texnologik tarkibi (jamiga nisbatan, % da)



Asosiy kapitalga kiritilgan investitsiyalarning texnologik tarkibida qurilish-montaj ishlari bo'yicha **5 973,3** mlrd. so'm o'zlashtirilgan bo'lib, jami investitsiyalarning **49,1** % ni tashkil etdi, mashina, uskunarlar va jihozlarni xarid qilishga **5 656,1** mlrd. so'm (jami investitsiyalardagi ulushi **46,3** % i) va boshqa xarajatlarga **547,7** mlrd. so'm (jami investitsiyalardagi ulushi **4,6** % i) investitsiyalar o'zlashtirilgan.

Iqtisodiy faoliyat turlari bo'yicha asosiy kapitalga investitsiyalarning jamiga nisbatan ulushi, % da



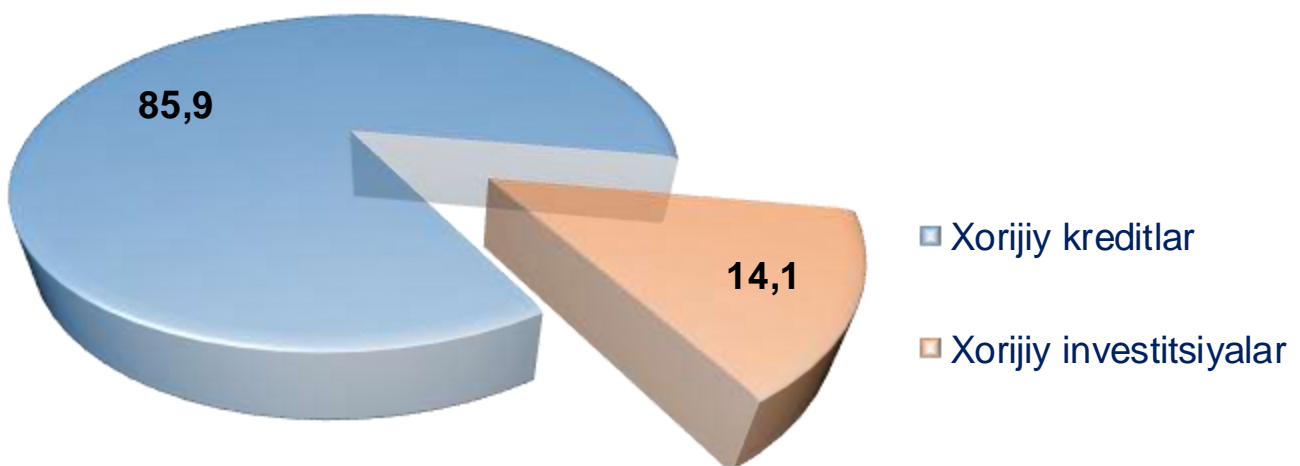
Asosiy kapitalga investitsiyalarning iqtisodiy faoliyat turlari bo'yicha tarkibida yuqoridagi diagrammada ko'rsatib o'tilganidek, tashish va saqlash faoliyati yetakchilik qilmoqda. Ushbu tarmoqda jami moliyalashtirish manbalari hisobidan **3 546,1** mlrd. so'm yoki jami asosiy kapitalga kiritilgan investitsiyalarning **29,1** % i o'zlashtirilgan.

Shuningdek asosiy kapitalga investitsiyalarning eng ko'p investitsiya hajmlari ishlab chiqaradigan sanoatiga **17,2** % (yoki **2 089,3** mlrd. so'm), tog'-kon sanoatiga **14,3** % (yoki **1 744,0** mlrd. so'm), qishloq, o'rmon va baliq xo'jaligiga **8,9** % (yoki **1 083,3** mlrd. so'm), uy-joy qurilishiga **8,9** % (yoki **1 082,6** mlrd. so'm), elektr energiyasi va gaz ta'minotiga **8,3** (yoki **1 016,0** mlrd. so'm), qurilishga **2,8** % (yoki **343,2** mlrd. so'm), ulgurji va chakana savdo, motorli transport vositalarni tamirlashga

2,7 % (yoki 329,6 mlrd. so‘m), suv bilan ta‘minlash, kanalizatsiya tizimi, chiqindilarni yig‘ish va utilizatsiya qilishga 1,5 % (yoki 176,7 mlrd. so‘m), sog‘liqni saqlash va ijtimoiy xizmatlar ko‘rsatishga 1,4 % (yoki 174,0 mlrd. so‘m), ta‘limga 1,1 % (yoki 131,1 mlrd. so‘m), boshqa faoliyat turlariga 3,8 % (yoki 461,2 mlrd. so‘m) to‘g‘ri keladi.

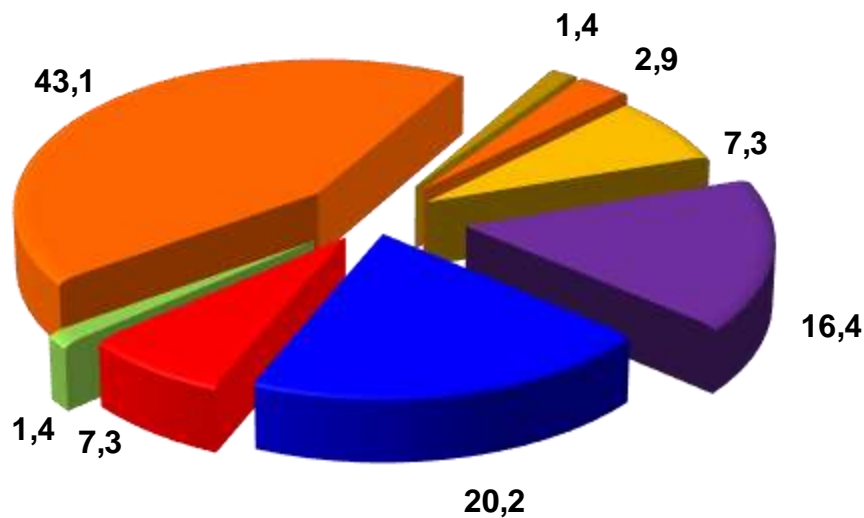
Turar-joy qurilishiga investitsiyalar aholini namunaviy loyihalar asosida qurilayotgan va arzonlashtirilgan uy-joylar qurilishi bo‘yicha davlat dasturlarining amalga oshirilishi hamda aholi tomonidan yakka tartibdagi turar-joylar qurilishi hajmlari bilan bog‘liq.

Xorijiy investitsiya va kreditlar jamiga nisbatan ulushi, % da



2022- yil yanvar-iyun oylarida 7 155,8 mlrd. so‘m yoki asosiy kapitalga investitsiyalarning umumiy hajmining 58,8 % i xorijiy investitsiya va kreditlari hisobidan amalga oshirilgan. O‘tgan yilga nisbatan o‘shish sur‘ati 134,6 % ni tashkil qilgan. Shundan xorijiy investitsiyalarning hajmi 1 006,7 mlrd. so‘mni, jami xorijiy investitsiya va kreditlardagi ulushi 14,1 % ni tashkil qildi. Xorijiy kreditlarning hajmi 6 149,2 mlrd. so‘mni, jami xorijiy investitsiya va kreditlardagi ulushi 85,9 % ni tashkil qildi.

Iqtisodiy faoliyat turlari bo'yicha xorijiy investitsiyalar va kreditlarning jamiga nisbatan ulushi, % da



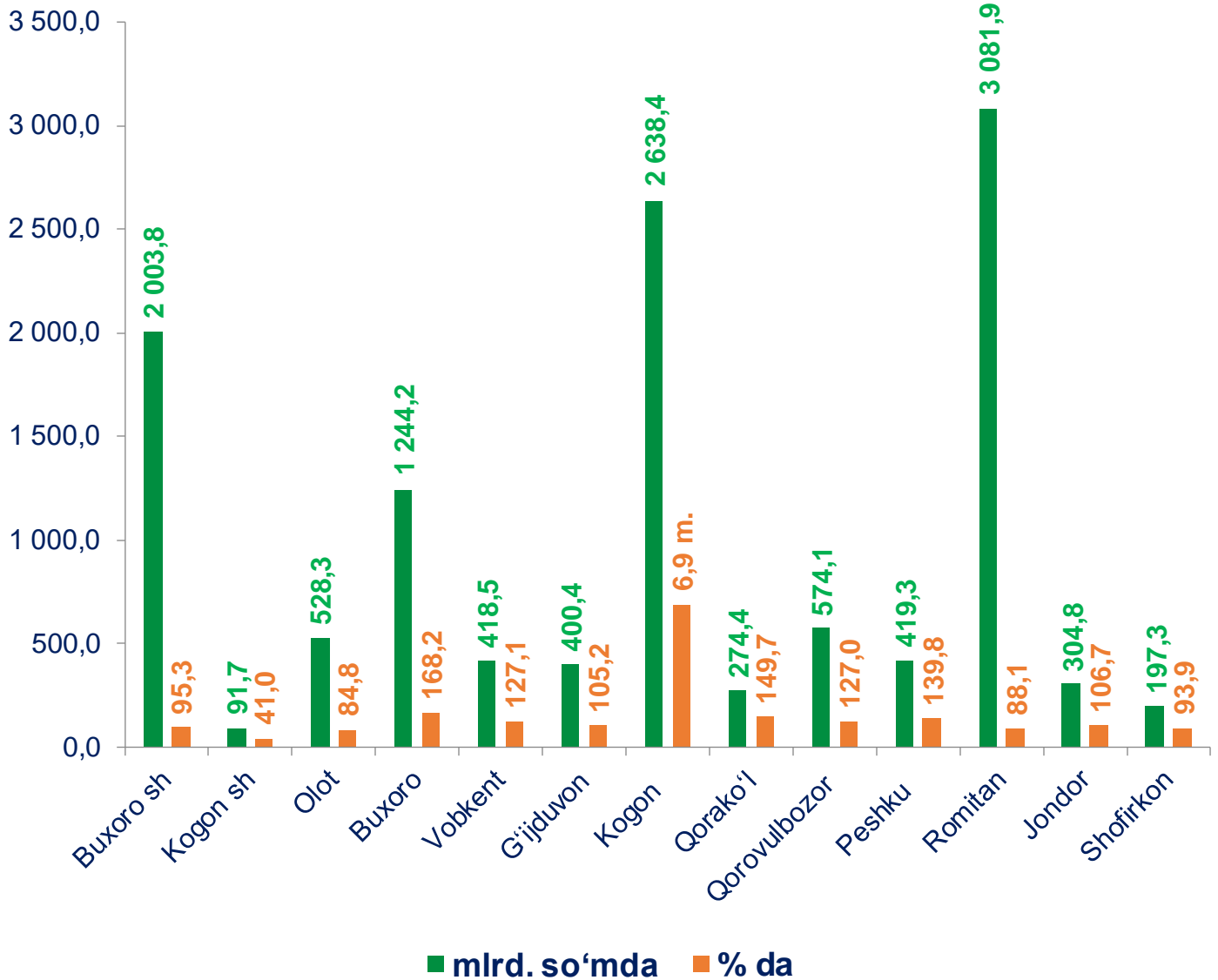
- Qishloq, o'rmon va baliq xo'jaligi
- Tog'-kon sanoati
- Ishlab chiqaradigan sanoat
- Elektr energiyasi va gaz ta'minoti
- Suv bilan ta'minlash, kanalizatsiya tizimi, chiqindilarni yig'ish va utilizatsiya qilish
- Tashish va saqlash
- Qurilish
- Boshqa faoliyat turlari

Xorijiy investitsiya va kreditlarning asosiy hajmi tashish va saqlashga **3 083,9** mlrd. so'm (yoki **43,1** %), ishlab chiqarish sanoatiga **1 445,8** mlrd. so'm (yoki **20,2** %), tog'-kon sanoatiga **1 171,0** mlrd. so'm (yoki **16,4** %), elektr energiyasi va gaz ta'minotiga **520,8** (yoki **7,3** %), qishloq, o'rmon va baliq xo'jaligiga **519,0** mlrd. so'm (yoki **7,3** %), suv bilan ta'minlash, kanalizatsiya tizimi, chiqindilarni yig'ish va utilizatsiya qilishga **102,8** mlrd.so'm (yoki **1,4** %), qurilishga **98,1** mlrd. so'm (yoki **1,4** %) va boshqa faoliyat turlariga **214,4** mlrd. so'm (yoki **2,9** %) to'g'ri keladi.

Xorijiy investitsiya va kreditlar (mlrd. soʻmda)

	Jami investitsiya va kreditlar	Shu jumladan:		
		Toʻgʻridan-toʻgʻri investitsiyalar	Oʻzbekiston Respublikasi kafolati ostida boʻlgan xorijiy kreditlar	Boshqa xorijiy investitsiya va kreditlar
Jami	7 155,8	839,5	735,3	5 581,0
Buxoro sh	855,4	76,0	430,1	349,3
Kogon sh	35,4	2,8	24,5	8,1
Olot	326,0	53,1	241,7	31,2
Buxoro	567,2	476,9	0,4	89,9
Vobkent	165,1	-	0,4	164,7
Gʻijduvon	85,4	-	0,3	85,1
Kogon	2 313,3	105,3	36,6	2 171,4
Qorakoʻl	53,7	3,1	0,6	50,0
Qorovulbozor	371,4	77,3	-	294,1
Peshku	160,0	4,2	0,1	155,7
Romitan	2 089,2	-	-	2 089,2
Jondor	99,4	18,9	0,3	80,2
Shofirkon	34,3	21,9	0,3	12,1

Asosiy kapitalga kiritilgan investitsiyalar shahar va tumanlar kesimida



Asosiy kapitalga kiritilgan investitsiyalar tumanlar kesimida tahlil qilinganda, Romitan tumani eng yuqori o'rinni egalladi. Ushbu tumanda **3 081,9** mlrd. so'mlik investitsiyalar o'zlashtirilgan, o'sish sur'ati **88,1** % ni tashkil qildi. Keyingi o'rinni Kogon tumani egalladi, o'zlashtirilgan investitsiyalar **2 638,9** mlrd. so'm, o'sish sur'ati **6,9 m.** ni tashkil qildi. Buxoro shahri **2 003,8** mlrd. so'mlik asosiy kapitalga kiritilgan investitsiyalar bilan uchinchi o'rinni egalladi. Ushbu hududda o'zlashtirilgan investitsiyalarning o'sish sur'ati **95,3** % ni tashkil qildi.

Aholi jon boshiga asosiy kapitalga kiritilgan investitsiyalar shahar va tumanlar kesimida

	Ming soʻmda	Oʻsish surʻati, % da
Jami	6 138,9	123,4
Buxoro sh	7 028,4	94,2
Kogon sh	1 462,2	40,4
Olot	5 194,8	83,7
Buxoro	7 204,6	165,2
Vobkent	2 906,0	125,1
Gʻijduvon	1 279,6	103,6
Kogon	32 412,4	6,7 m.
Qorakoʻl	1 634,3	147,5
Qorovulbozor	29 901,6	123,1
Peshku	3 298,7	137,4
Romitan	20 994,2	86,6
Jondor	1 695,4	105,1
Shofirkon	1 082,3	92,4

Tumanlar kesimida asosiy kapitalga kiritilgan investitsiyalarning aholi jon boshiga taqsimotida eng yuqori koʻrsatkichni Kogon tumani egalladi. Ushbu hududda asosiy kapitalga kiritilgan investitsiyalar aholi jon boshiga **32 412,4** ming soʻmni, oʻsish surʻati **6,7 m.** ni tashkil qildi. Keyingi oʻrinni Qorovulbozor tumani egalladi. Ushbu hududda asosiy kapitalga kiritilgan investitsiyalar aholi jon boshiga **29 901,6** ming soʻmni, oʻsish surʻati **123,1 %** ni tashkil qildi. Romitan tumani uchinchi oʻrinni egalladi. Ushbu hududda asosiy kapitalga kiritilgan investitsiyalar aholi jon boshiga **20 994,2** ming soʻmni, oʻsish surʻati **86,6 %** ni tashkil qildi.

Ob'yektlarni ishga tushirish

2022- yilning yanvar – iyun oylarida umumiy maydoni **959,4** ming kv.m. bo'lgan **4 074** xonadonli **3 418** ta turar-joy ishga tushirildi. O'tgan yilning mos davriga nisbatan o'sish sur'ati **102,6** foizni tashkil etdi. Shundan umumiy maydoni **773,2** ming kv.m bo'lgan **2 994** ta xonadonli **2 832** ta turar joylar qishloq joylariga to'g'ri keladi. (O'tgan yilga nisbatan o'sish sur'ati **106,2** %) Turar-joylarni qurilishiga **1 034,2** mlrd. so'm miqdorida investitsiyalar o'zlashtirildi.

Investitsiya va qurilish statistikasi bo'limi

Aloqa telefoni: **(65) 223-81-99**