



**BUXORO VILOYAT
STATISTIKA BOSHQARMASI**

BUXORO VILOYATIDA QURILISH ISHLARI

**2022- YIL
YANVAR-FEVRAL**



2022- yilning yanvar-fevral oyida, Buxoro viloyatida jami **751,6** mlrd. soʻmlik qurilish ishlari bajarilib, oʻsish surʻati 2021- yilning yanvar-fevral oyiga nisbatan **103,4 %** ni tashkil etdi.



Qurilish ishlari hajmining tarkibi, % da

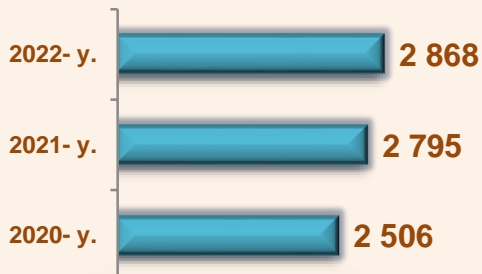
Qurilish ishlari hajmi yirik qurilish tashkilotlari, kichik korxonalar va mikrofirmalar hamda norasmiy sektorlarda amalga oshirilgan ishlar tarkibi boʻyicha shakllanadi.



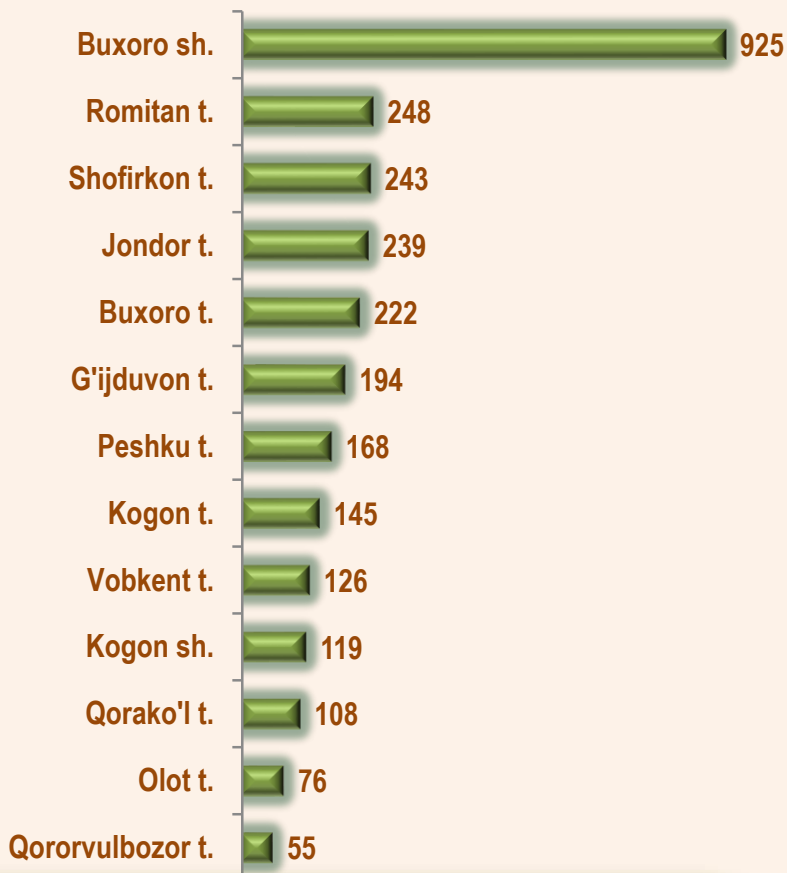
2022- yil 1-mart holatiga ko'ra qurilish ishlari bo'yicha faoliyat ko'rsatayotgan korxonalar va tashkilotlar, *birlikda*



Yillar kesimida soni



Hududlar kesimida



1 740

Bino va inshootlar
qurish

250

Fuqarolik obyektlarini
qurish

878

Ixtisoslashtirilgan
qurilish ishlari

Qurilish sohasi mamlakatimiz milliy iqtisodiyotining barqaror o'sishiga o'zining munosib hissasini qo'shib kelayotgan sohalardan hisoblanadi. Ushbu sohada faoliyat ko'rsatayotgan korxonalar va tashkilotlarning soni 2021- yilning mos davri bilan solishtirganda o'sish sur'ati 102,6 foizga oshgan.

Qurilish sohasida faoliyat ko'rsatayotgan korxonalar va tashkilotlar soni ushbu sohaning quydagi yo'nalishlari kesimida qaralganda;

binolar va inshootlar qurilish yo'nalishi 60,1 foiz ulushi tashkil etib, o'sish sur'ati 2021- yilning mos davriga nisbatan 100,1 foizga oshgan;

fuqarolik obyektlarini qurish yo'nalishi 8,8 foiz ulushi tashkil etib, o'sish sur'ati 2021- yilning mos davriga nisbatan 107,2 foizga oshgan;

ixtisoslashtirilgan qurilish ishlari yo'nalishi 31,1 foiz ulushni va 108,2 foiz o'sish sur'atini tashkil etdi.

	Holatiga :		o'tgan yiliga nisbatan, % da
	01.03.2021- y.	01.03.2022- y.	
Buxoro viloyati	2 795	2 868	102,6
Buxoro shahri	933	925	99,1
Kogon shahri	119	119	100,0
<i>tumanlar:</i>			
Olot	68	76	111,8
Buxoro	231	222	96,1
Vobkent	125	126	100,8
G'ijduvon	200	194	97,0
Kogon	133	145	109,0
Qorako'l	100	108	108,0
Qorovulbozor	44	55	125,0
Peshku	148	168	113,5
Romitan	224	248	110,7
Jondor	228	239	104,8
Shofirkon	242	243	100,4



2022- yil 1- mart holatiga ko'ra Buxoro viloyatida faoliyat ko'rsatayotgan qurilish korxonalari ulushi, % da



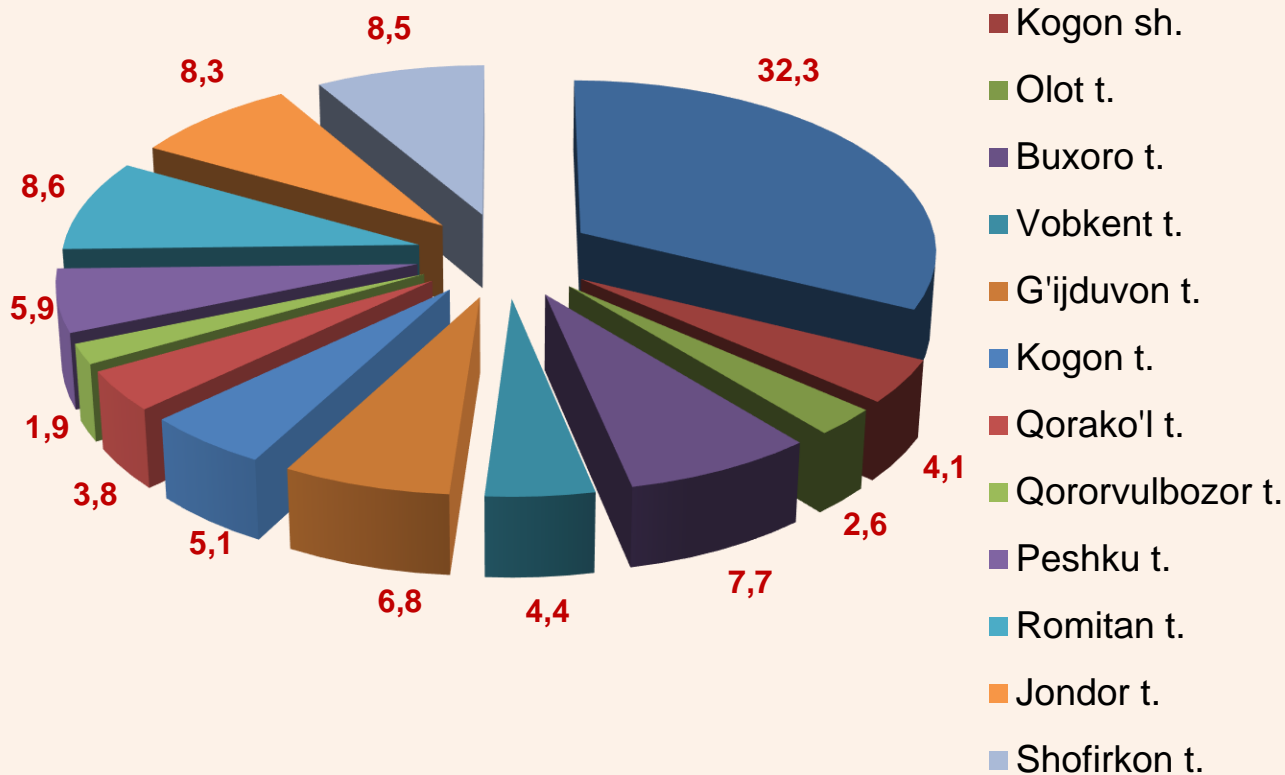
Buxoro sh. (32,3)



Romitan t. (8,6)




Shofirkon t. (8,5)



Qurilish ishlari 2022- yil yanvar-fevral uchun

	Qurilish ishlari, mlrd. so'm	Shu jumladan:		
		Yirik qurilish tashkilotlari	Kichik va mikrofirmalar	Norasmiy sektor
Buxoro viloyati	751,6	122,9	541,5	87,2
Buxoro sh.	165,0	6,4	139,9	18,7
Kogon sh.	43,6	27,8	13,3	2,5
tumanlar:				
Olot	52,8	14,0	32,8	6,0
Buxoro	60,5	2,4	50,9	7,2
Vobkent	16,4	-	14,2	2,2
G'ijduvon	61,7	-	50,0	11,7
Kogon	58,6	21,5	35,1	2,0
Qorako'l	35,2	-	31,8	3,4
Qorovulbozor	55,3	45,8	8,9	0,6
Peshku	44,0	-	36,5	7,5
Romitan	50,5	4,7	33,9	11,9
Jondor	66,0	-	59,1	6,9
Shofirkon	42,0	0,3	35,1	6,6

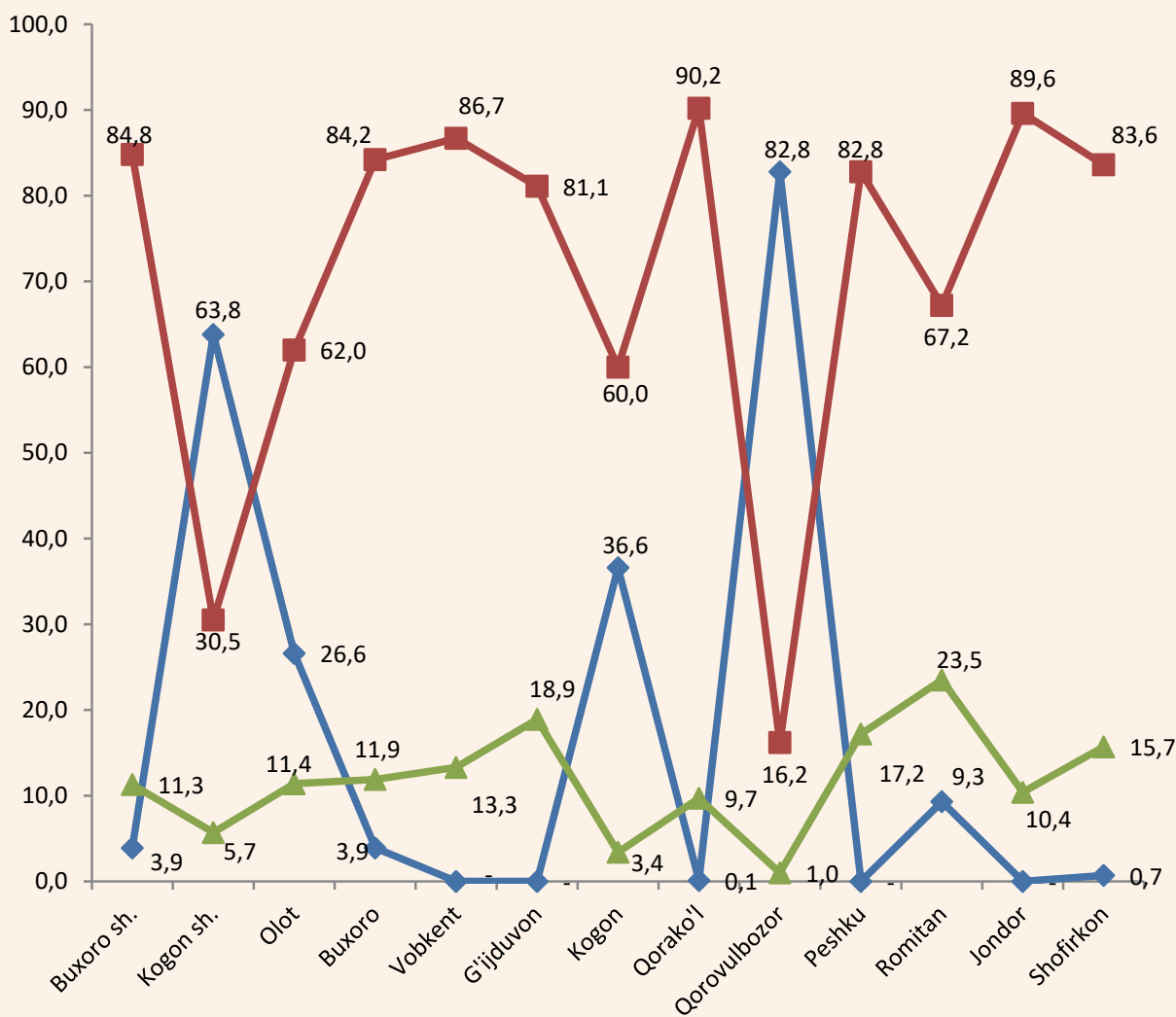


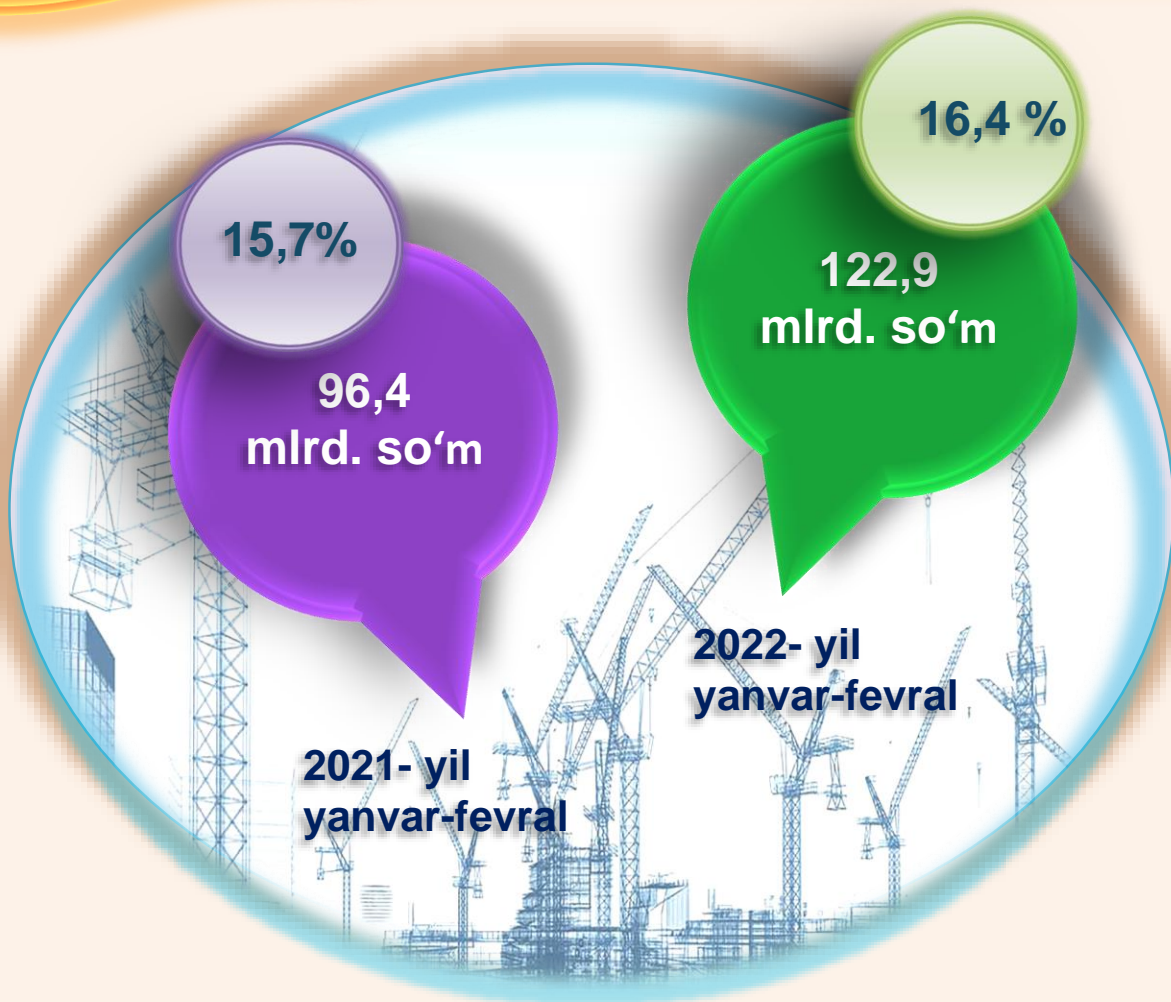
2022- yilning yanvar-fevral oyida, jami qurilish ishlari hajmi tarkibida yirik qurilish tashkilotlari tomonidan bajarilgan qurilish ishlari hajmi 122,9 mlrd. so'mni tashkil etdi. Qurilish ishlari 2021- yilning mos davriga nisbatan 106,6 % ni tashkil etib, jami qurilish ishlari hajmidagi ulushi 2021- yildagi ko'rsatkich darajasidan 0,7 % punktga ko'payib, 16,4 % ni tashkil etdi.

Qurilish ishlari 2022- yil yanvar-fevral uchun



Pudratchi – kapital qurilish uchun pudrat shartnomasi asosida bino va inshootlarni qurish bo'yicha qurilish-montaj, qayta ta'mirlash, kapital ta'mirlash hamda texnologik va boshqa uskunalarni montaj qilish, sozlash va boshqa pudrat ishlarini bajarish bilan shug'ullanadi.





MA'LUMOT UCHUN: yirik qurilish tashkilotlari tomonidan bajarilgan qurilish ishlarining jami qurilish ishlari hajmidagi eng ko'p ulushi Qorovulbozor tumani (hududdagi jami qurilish ishlari hajmining 82,8 % i yoki 2021- yilning mos davriga nisbatan 77,4%), Kogon shahri (hududdagi jami qurilish ishlari hajmining 63,8% i yoki 2021- yilning mos davriga nisbatan 2,4 m.) ga to'g'ri keldi.

Kichik korxonalar va mikrofirmalar tomonidan bajarilgan qurilish ishlari



2022- yilning yanvar-fevral oyida kichik korxonalar va mikrofirmalar tomonidan bajarilgan qurilish ishlari hissasiga jami qurilish ishlari hajmining 72,0% i to'g'ri kelib, 2021- yil yanvar-fevral ko'rsatkichiga nisbatan 0,6 % punktga kamaydi. Shuningdek, ular hissasiga to'g'ri kelgan qurilish ishlari hajmi 2021- yilning mos davriga nisbatan 101,5% ni tashkil etgan holda 541,5 mlrd. so'm miqdorida qayd etildi.

Kichik korxonalar va mikrofirmalar, ulushi, % da



72,0

2022- yil yanvar-fevral


72,6

2021- yil yanvar-fevral



MA'LUMOT UCHUN: joriy hisobot davrida kichik korxonalar va mikrofirmalar tomonidan eng yuqori ulush ko'rsatkichi Qorako'l tumanida (31,8 mlrd. so'm yoki umumiy hajmga nisbatan 90,2%), Jondor tumanida (59,1 mlrd. so'm yoki 89,6 %) va Vobkent tumanida (14,2 mlrd. so'm yoki 86,7 %)ga to'g'ri keldi.

Norasmiy sektor hissasiga to'g'ri kelgan qurilish ishlari ulushi **11,6 %** ni tashkil etdi yoki **87,2 mlrd. so'm** miqdorida qayd etildi. 2021- yilning mos davriga nisbatan **110,3 %** ni tashkil etdi.



Mulkchilik shakli davlat va nodavlat bo'lgan tashkilotlar tomonidan bajarilgan qurilish ishlari, ulushi foizda

Davlat mulkchiligidagi tashkilotlar tomonidan jami **34,2 mlrd. so'm** qurilish ishlari bajarildi. Nodavlat mulkchilikdagi tashkilotlar tomonidan esa **717,4 mlrd. so'm** qurilish ishlari bajarildi. Ularning respublikadagi ulushi mos ravishda **4,7 %** va **95,3 %** ni tashkil etdi.

2021- yil yanvar-fevral



Davlat mulki

2022- yil yanvar-fevral



Nodavlat mulk

**Umumiy hajmdan yangi qurilish,
rekonstruksiya, kengaytirish,
texnik qayta quollantirish ishlari ulushi
2022- yil yanvar-fevral oyida**



Bajarilgan qurilish ishlarining katta qismi yangi bino va inshootlarni qurishga tegishli. Jami qurilish ishlarining **43,1 %** i yoki **323,8** mlrd. soʻm qurilish ishlari aynan iqtisodiyotda yangi ishlab chiqarish quvvatlari, turar-joy va boshqa ijtimoiy obyektlarni yaratishga qaratilgan.

16,4 %

Yirik qurilish tashkilotlari boʻyicha yangi qurilish hisobidan **53,1** mlrd. soʻmlik ishlar bajarildi yoki jami yirik qurilish tashkilotlarining yangi qurilish ishlaridagi ulushi **16,4 %** ni tashkil etdi.

Kichik korxonalar va mikrofirmalar boʻyicha yangi qurilish hisobidan **212,2** mlrd. soʻm yoki jami kichik korxonalar va mikrofirmalarning yangi qurilish ishlaridagi ulushi **65,5 %** ni tashkil etdi.

65,5 %

18,1 %

Yangi qurilish ishlari hajmida norasmiy sektor hissasi **58,5** mlrd. soʻm yoki ularning jamiga nisbatan ulushi **18,1 %** ni tashkil etdi.

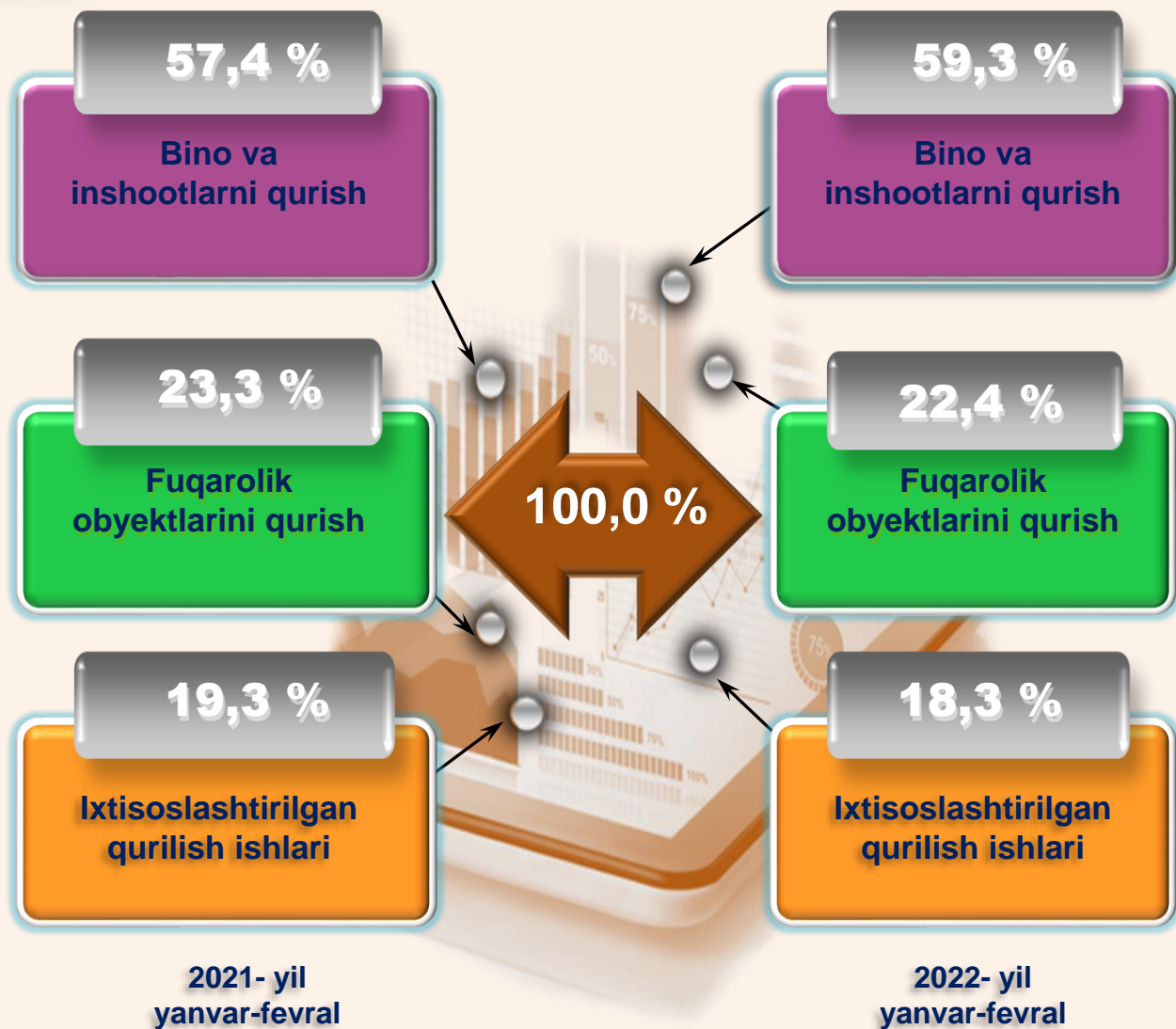
Hududlar kesimida qurilish ishlari 2022- yil yanvar-fevral oyida

	Qurilish ishlari, mlrd. so'm	O'sish sur'ati, % da	Umumiy hajmga nisbatan foizda
Buxoro viloyati	751,6	103,4	100,0
shahar:			
Buxoro sh.	165,0	97,6	22,0
Kogon sh.	43,6	159,8	5,8
tuman:			
Olot	52,8	105,9	7,0
Buxoro	60,5	98,5	8,0
Vobkent	16,4	85,3	2,2
G'ijduvon	61,7	103,2	8,2
Kogon	58,6	122,2	7,8
Qorako'l	35,2	103,0	4,7
Qorovulbozor	55,3	80,8	7,4
Peshko'	44,0	100,6	5,8
Romitan	50,5	112,8	6,7
Jondor	66,0	107,9	8,8
Shofirkon	42,0	104,3	5,6



Ma'lumot uchun: Yangi qurilish – yangi quvvatlarni yaratish maqsadida, yangi hududlarda amalga oshiriladigan asosiy, yordamchi va xizmat ko'rsatish maqsadlari uchun obyektlar (bino va inshootlar) kompleksini qurish.

Viloyatda iqtisodiy faoliyat turlari bo'yicha qurilish ishlari



Ma'lumot uchun: Iqtisodiy faoliyat turlari bo'yicha qurilish ishlarining asosiy qismi qurilish, turar joy va yashash uchun mo'ljallangan hamda yashash uchun mo'ljallanmagan binolar qurish bo'yicha amalga oshirilgan qurilish ishlaridan tashkil topdi.

ulushi % da



Bino va inshootlarni qurish bo'yicha qurilish ishlari tarkibida yirik qurilish tashkilotlari tomonidan bajarilgan qurilish ishlari ulushi 7,4 % ni tashkil etib, 2021- yil yanvar-fevraldagi ko'rsatkichga nisbatan 3,4 % punktga ko'paydi.

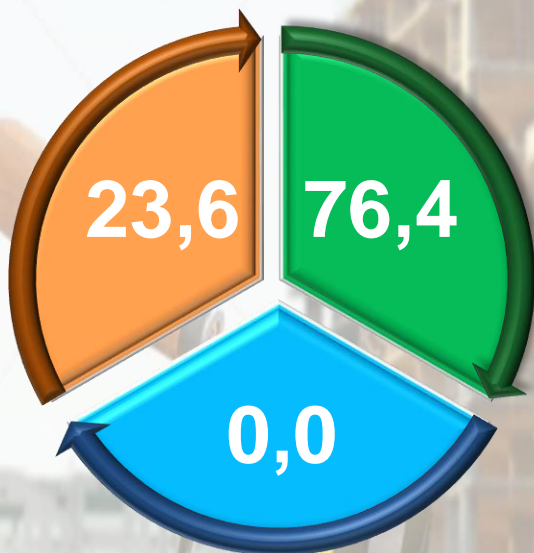
Ushbu faoliyat turida kichik korxonalar va mikrofirmalar hissasiga to'g'ri kelgan ulush 2021- yildagi ko'rsatkichga nisbatan 2,5 % punktga kamayib, 73,1 % ni tashkil etdi.

Norasmiy sektorning ulushi esa 2021- yildagi ko'rsatkichga nisbatan 0,9 % punktga kamayib, 19,5 % ni tashkil etdi.

Fuqarolik obyektlarini qurish bo'yicha yirik qurilish tashkilotlari tomonidan bajarilgan qurilish ishlari hajmining ulushi 22,2 % ni tashkil etdi va 2021- yil yanvar-fevralga nisbatan 1,4 % punktga kamaydi.

Shuningdek, kichik korxonalar va mikrofirmalar ulushi mos ravishda 77,8 % (1,4 % punktga ko'payish) hamda norasmiy sektorning ulushi 0,0 % ni tashkil etdi.

ulushi % da



Yirik qurilish tashkilotlari




Kichik korxonalar va mikrofirmalar




Norasmiy sektor

2021- yil
yanvar-fevral



2022- yil
yanvar-fevral

Ixtisoslashtirilgan qurilish ishlari tarkibida yirik qurilish tashkilotlari tomonidan bajarilgan qurilish ishlari hajmining ulushi 2021- yilning mos davriga nisbatan 2,7 % punktga kamaydi va 38,2 % ni tashkil etdi. Qolgan 61,8 % i kichik korxonalar va mikrofirmalar hissasiga to'g'ri kelib, 2021- yilning mos davriga nisbatan 2,9 % punktga ko'paydi.



Iqtisodiy faoliyat turlari bo'yicha hududlar kesimida qurilish ishlari 2022- yil yanvar-fevral

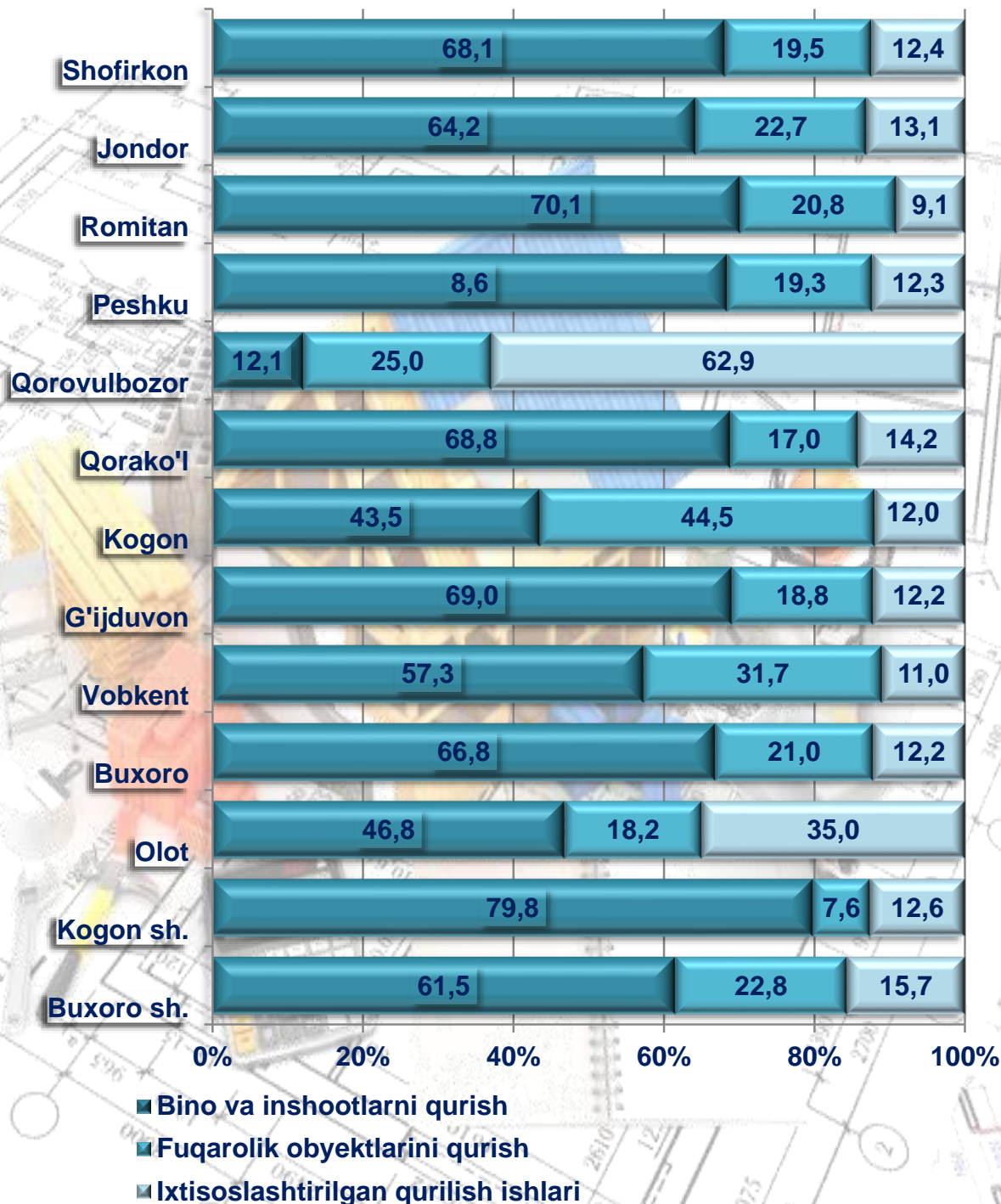
	Qurilish ishlari, mlrd. so'm	shu jumladan:		
		Bino va inshootlarni qurish	Fuqarolik obyektlarini qurish	Ixtisoslashtirilgan qurilish ishlari
Buxoro viloyati	751,6	446,2	168,1	137,3
<i>shahar:</i>				
Buxoro sh.	165,0	101,4	37,6	26,0
Kogon sh.	43,6	34,8	3,3	5,5
<i>tuman:</i>				
Olot	52,8	24,7	9,6	18,5
Buxoro	60,5	40,4	12,7	7,4
Vobkent	16,4	9,4	5,2	1,8
G'ijduvon	61,7	42,6	11,6	7,5
Kogon	58,6	25,5	26,1	7,0
Qorako'l	35,2	24,2	6,0	5,0
Qorovulbozor	55,3	6,7	13,8	34,8
Peshko'	44,0	30,1	8,5	5,4
Romitan	50,5	35,4	10,5	4,6
Jondor	66,0	42,4	15,0	8,6
Shofirkon	42,0	28,6	8,2	5,2



Iqtisodiy faoliyat turlari bo'yicha hududlar kesimida qurilish ishlari 2022- yil yanvar-fevral



ulushi % da



Hududlar kesimida aholi jon boshiga qurilish ishlari 2022- yil yanvar-fevral uchun

	Aholi jon boshiga qurilish ishlari, mlrd. so'm	O'sish sur'ati, % da
Buxoro viloyati	383,1	98,9
<i>shahar:</i>		
Buxoro sh.	583,7	96,8
Kogon sh.	704,4	158,4
<i>tuman:</i>		
Olot	524,3	104,7
Buxoro	354,8	96,8
Vobkent	115,1	83,9
G'ijduvon	199,4	101,9
Kogon	730,7	120,0
Qorako'l	211,7	101,9
Qorovulbozor	2941,5	79,2
Peshko'	350,3	99,0
Romitan	348,0	110,6
Jondor	371,0	106,4
Shofirkon	232,9	102,8



**Hududlar kesimida aholi jon boshiga
qurilish ishlari
2022- yil yanvar-fevral uchun**



Hududlar kesimida 2022- yil yanvar-fevral oyida aholi jon boshiga qurilish ishlari hajmi bo'yicha birinchi o'rinni Qorovulbozor tumani — 2941,5 ming so'm (yoki, 2021-yilning mos davriga nisbatan 79,2 %), undan keyin mos ravishda Kogon tumani — 730,7 ming so'm (yoki 120,0 %), Kogon shahri – 704,4 ming so'm (yoki 158,4 %), Buxoro shahri – 583,7 ming so'm (yoki 96,8 %), Olot – 524,3 ming so'm (yoki 104,7 %) va Jondor – 371,0 ming so'm (yoki 106,4 %) tumanlari egalladi.

**Investitsiyalar va qurilish statistikasi
boshqarmasi**

Aloqa telefoni: (65) 223-81-99