



BUXORO VILOYATI STATISTIKA BOSHQARMASI

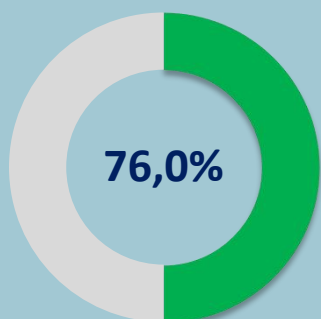
**Buxoro viloyatida
kichik tadbirkorlik
2022- yil yanvar-sentabr**



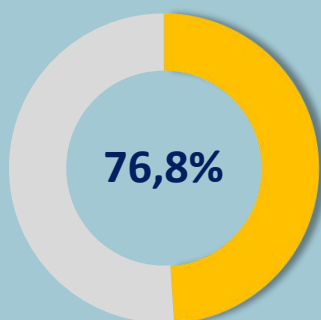
Dastlabki ma'lumotlar

Buxoro viloyatida kichik tadbirkorlik

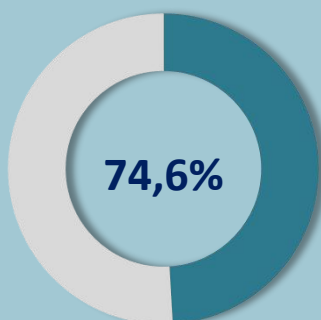
Yanvar-sentabr oylarida kichik tadbirkorlik subyektlarining YAHMdagi ulushi, % da



2020- yil



2021- yil



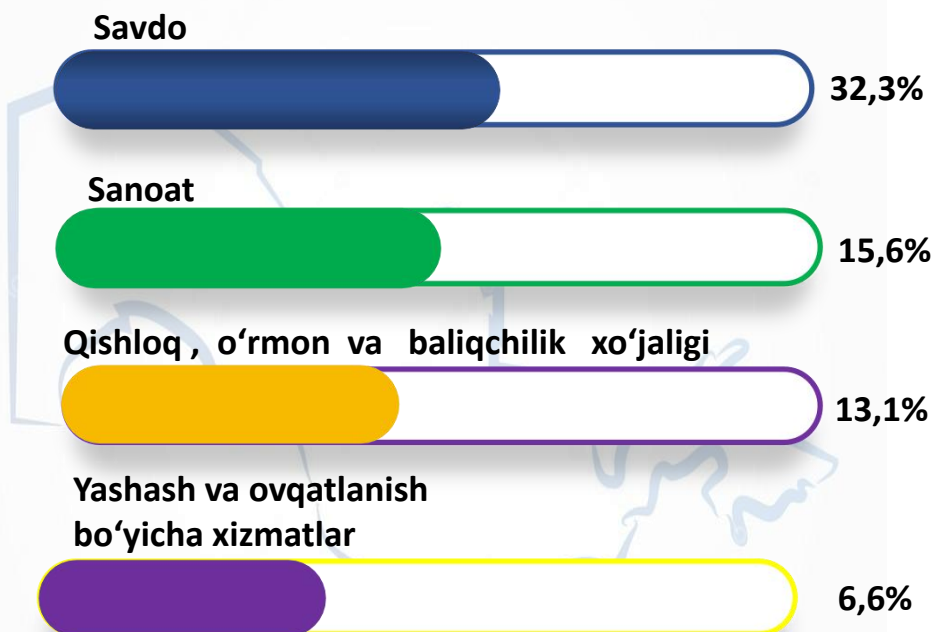
2022- yil

2022- yilning yanvar-sentabrda kichik tadbirkorlik subyektlarining **YAHM** dagi ulushi **74,6 %** ni tashkil etdi.

Kichik tadbirkorlik subyektlarining soni har **1000** aholiga **14,7** birlikni tashkil qildi.

2022- yilning yanvar-sentabrda **3402** ta yangi kichik korxonalar va mikrofirmalar (fermer va dehqon xo'jaliklarisiz) tashkil qilindi, bu o'tgan yilning shu davriga nisbatan **75,2** foizni tashkil etdi.

2022- yilning yanvar-sentabrda yangi tashkil etilgan kichik korxonalar va mikrofirmalarning iqtisodiy faoliyat turlari bo'yicha ulushi, % da



Iqtisodiy faoliyat turlari bo'yicha eng ko'p kichik korxonalar va mikrofirmalar savdoda **1099** ta, sanoatda **530** ta, qishloq, o'rmon va baliqchilik xo'jaligida **446** ta, yashash va ovqatlanishda **223** ta, qurilishda **203** ta, tashish va saqlashda **470** ta tashkil etilgan.

Kichik tadbirkorlik subyektlarining asosiy iqtisodiy ko'rsatkichlari



2022- yilning yanvar-sentabrda kichik tadbirkorlik subyektlarining iqtisodiy faoliyat turlari bo'yicha ulushi, % da

Qishloq, o'rmon va baliqchilik xo'jaligi 98,5



Sanoat 37,1



Qurilish 82,8



Investitsiya 44,1



Savdo 84,7



Xizmatlar 61,0



Eksport 58,8



Import 53,4



Faoliyat yuritayotgan kichik korxonalar va mikrofirmalar soni

29399

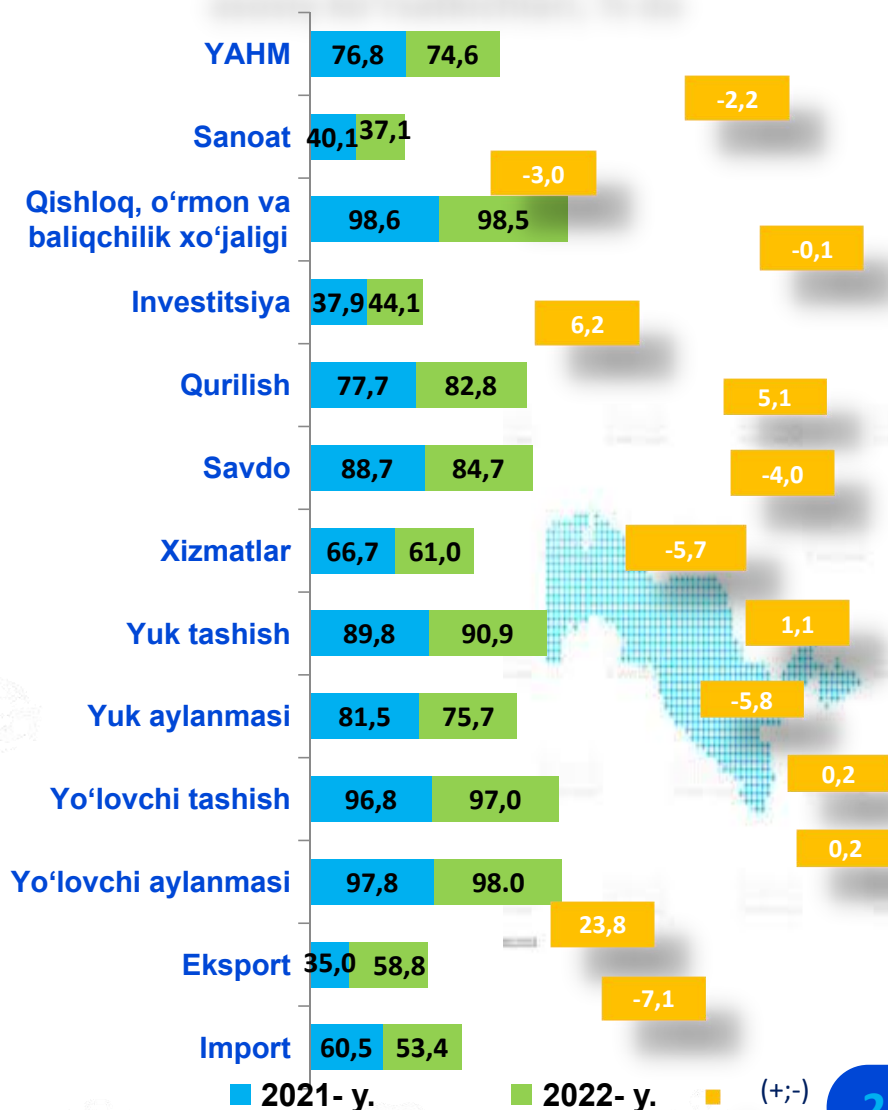


Yangi tashkil etilgan kichik korxonalar va mikrofirmalar soni

3402

2022- yilning yanvar-sentabrda faoliyat yuritayotgan va yangi tashkil etilgan kichik korxonalar va mikrofirmalar, birlikda

Yanvar-sentabr oylarida kichik tadbirkorlikning asosiy ko'rsatkichlari, % da



Faoliyat yuritayotgan kichik korxonalar va mikrofirmalar

2022- yilning 1- oktabr holatiga ko'ra iqtisodiy faoliyat turlari bo'yicha faoliyat yuritayotgan kichik korxonalar va mikrofirmalar, % da

Savdo

32,2%



Sanoat

16,9%



Qishloq, o'rmon va baliqchilik xo'jaligi

11,6%



Qurilish

10,0%



Yashash va ovqatlanish bo'yicha xizmatlar

8,5%



Tashish va saqlash

7,2%



Sog'likni saqlash va ijtimoiy xizmatlar ko'rsatish

2,5%



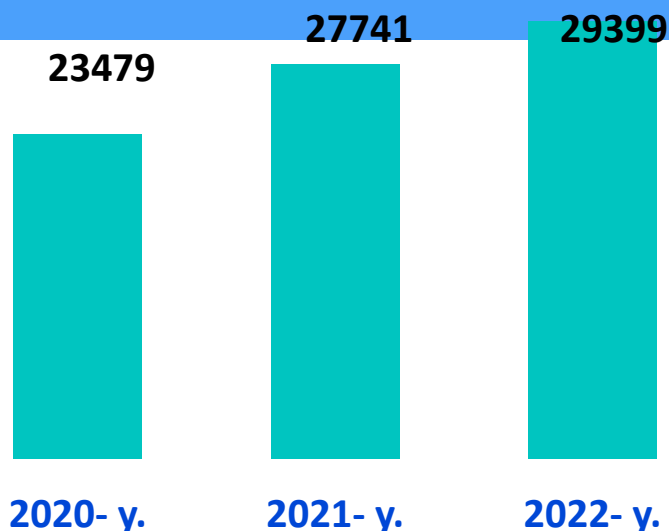
Axborot va aloqa

1,1%



Boshqa faoliyat turlari

10,0%



1- oktabr holatiga faoliyat yuritayotgan kichik korxonalar va mikrofirmalar soni, birlikda

Tuman va shaharlar bo'yicha 1- oktabr holatiga faoliyat yuritayotgan kichik korxonalar va mikrofirmalar soni, birlikda

Yer nomi	2021- y.	2022- y.	O'zgarish (+;-)
Buxoro sh.	8284	8355	+71
G'ijduvon	2861	3105	+244
Romitan	2319	2575	+256
Buxoro	2226	2307	+81
Jondor	1913	2091	+178
Peshku	1644	1702	+58
Shofirkon	1593	1684	+91
Kogon	1518	1693	+175
Vobkent	1413	1590	+177
Qorako'l	1305	1487	+182
Kogon sh.	1161	1200	+39
Olot	859	933	+74
Qorovulbozor	645	677	+32

■ 2021- y.

■ 2022- y.

■ (+;-)

Yangi tashkil etilgan kichik korxonalar va mikrofirmalar



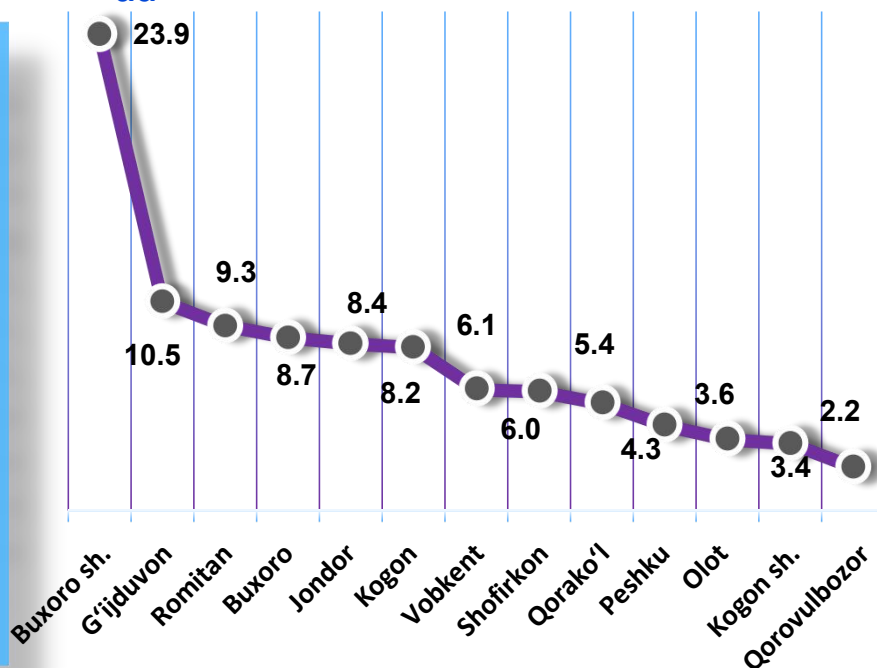
Tuman va shaharlar bo'yicha yanvar-sentabr oylarida yangi tashkil etilgan kichik korxonalar va mikrofirmalar, birlikda



■ 2021- y. yanvar-sentabr ■ 2022- y. yanvar-sentabr

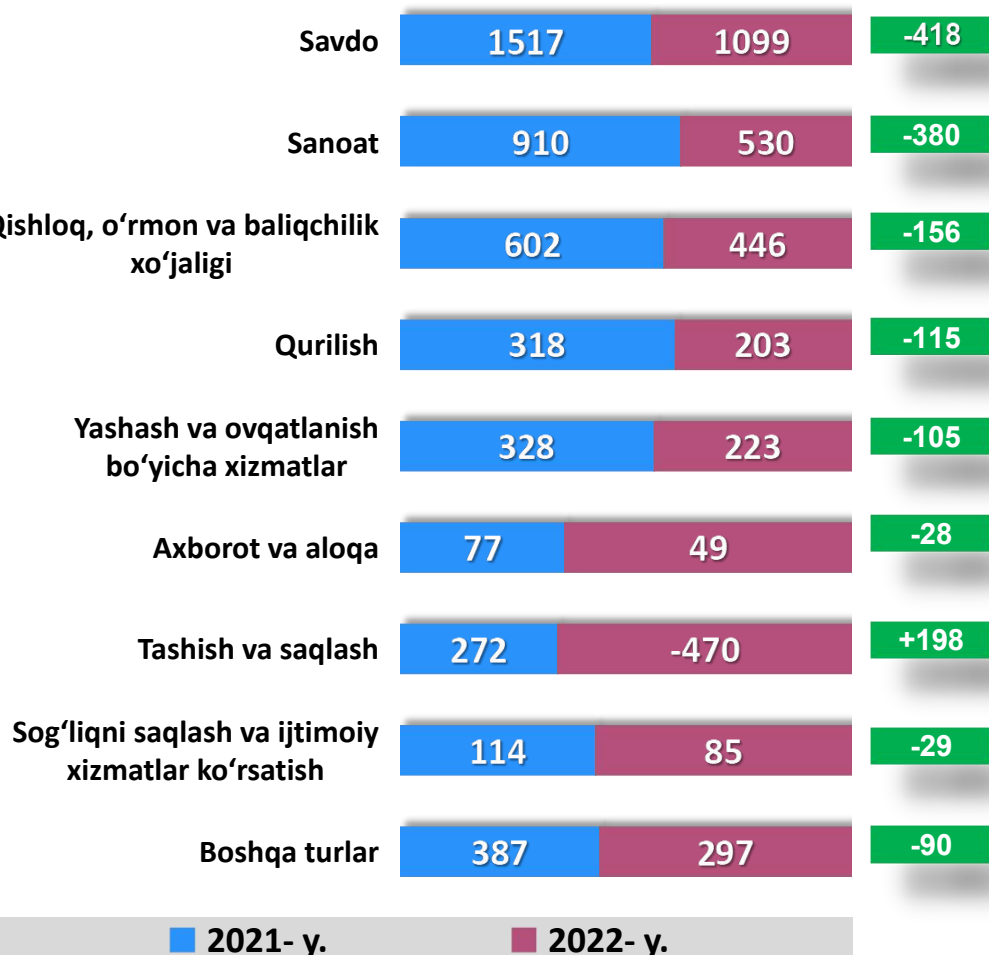
2022- yil yanvar-sentabrda yangi tashkil etilgan kichik korxonalar va mikrofirmalarning tuman va shaharlar bo'yicha ulushi, % da

2022- yilning yanvar-sentabrda tuman va shaharlar bo'yicha yangi tashkil etilgan kichik korxonalar va mikrofirmalarning jamiga nisbatan eng ko'p ulushi Buxoro shahri – 23,9 %, G'ijduvon tumani – 10,5 %, Romitan tumani - 9,3 %, Buxoro tumani – 8,7 %, Jondor tumani – 8,4 %, Kogon tumani – 8,2 %, Vobkent tumani – 6,1 %, Shofirkon tumani – 6,0 % hissalariga to'g'ri keldi.



Yangi tashkil etilgan kichik korxonalar va mikrofirmalar

Yanvar-sentabrda iqtisodiy faoliyat turlari bo'yicha yangi tashkil etilgan kichik korxonalar va mikrofirmalar, birlikda



Ma'lumot uchun: 2022- yil yanvar-sentabrda iqtisodiy faoliyat turlari bo'yicha yangi tashkil etilgan kichik korxonalar va mikrofirmalarning eng ko'p salmog'i, birlikda:

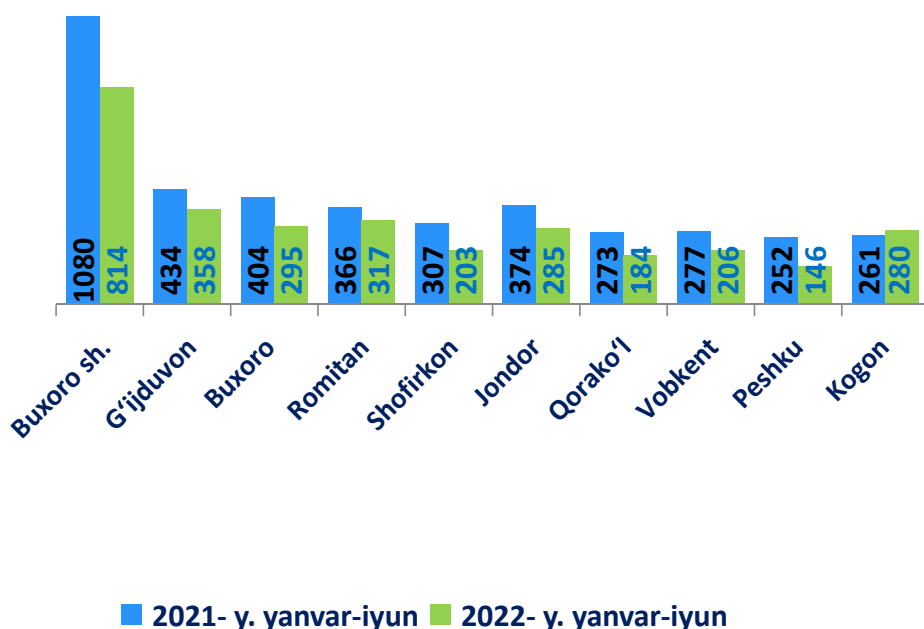
Savdoda
1099 ta

Sanoatda
530 ta

Qishloq, o'rmon va baliqchilik xo'jaligida
446 ta


Yashash va ovqatlanish bo'yicha xizmatlar
223 ta

Yangi tashkil etilgan korxonalar bo'yicha eng yuqori ko'rsatkichga ega bo'lgan shahar va tumanlar, birlikda




Kichik tadbirkorlik subyektlari faoliyati haqida

2022- yil 1-oktabr holatiga ko'ra faoliyat yuritayotgan kichik tadbirkorlik subyektlarining soni har 1000 aholiga nisbatan 14,7 birlikni tashkil etdi.

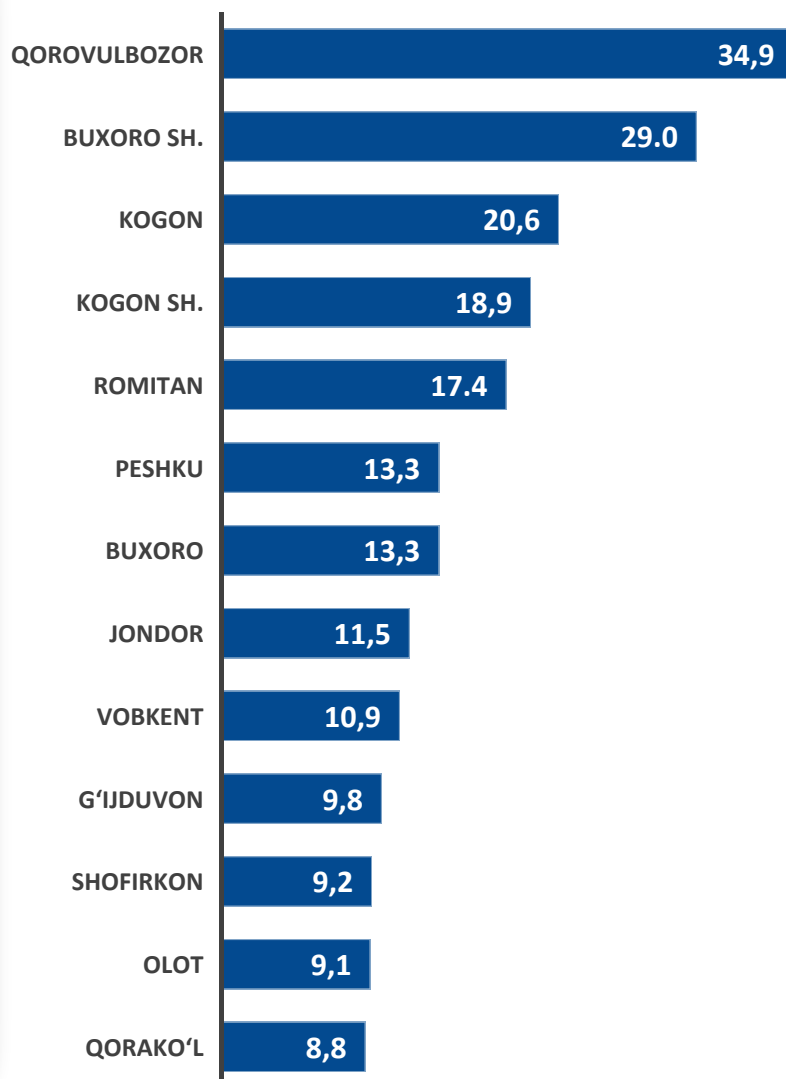


O'zbekiston Respublikasida faoliyat yuritayotgan kichik tadbirkorlik subyektlarining soni (har 1000 aholiga, birlikda), 1-oktabr holatiga ko'ra*



2022- yilning 1- oktabr holatiga ko'ra shahar va tumanlar bo'yicha faoliyat yuritayotgan kichik tadbirkorlik subyektlarining soni (har 1000 aholiga, birlikda)*

2022- yilning 1- oktabr holatiga ko'ra kichik tadbirkorlik subyektlarining soni har 1000 aholiga tuman va shaharlar bo'yicha eng yuqori ko'rsatkich Qorovulbozor tumanida 34,9 birlik, Buxoro shahri 29,0 birlik, Kogon tumanida 20,6 birlik, Kogon shahri 18,9 birlik, Romitan tumanida 17,4 birlik, Peshku tumanida 13,3 birlik, Buxoro tumani 13,3 birlik, Jondor tumanida 11,5 birlik, Vobkent tumanida 10,9 birlik, G'ijduvon tumanida 9,8 birlik, Shofirkon tumanida 9,2 birlik va Olot tumanida 9,1 birlikni tashkil etgan.



* Kichik korxonalar va mikrofirmalar (fermer va dehqon xo'jaliklarini qo'shgan holda)

Kichik tadbirkorlik subyektlari faoliyati haqida

2022- yilning 1- oktabr holatiga ko'ra kichik tadbirkorlik subyektlarining soni har 1000 aholiga tuman va shaharlar bo'yicha eng yuqori ko'rsatkich Qorovulbozor tumanida **34,9** birlik, Buxoro sh. **29,0** birlik, Kogon tumanida **20,6** birlik, Kogon sh. **18,9** birlik, Romitan tumanida **17,4** birlik, Peshku tumanida **13,3** birlik Buxoro tumanida **13,3** birlik, va Jondor tumanida esa ushbu **11,5** birlikni tashkil etdi.

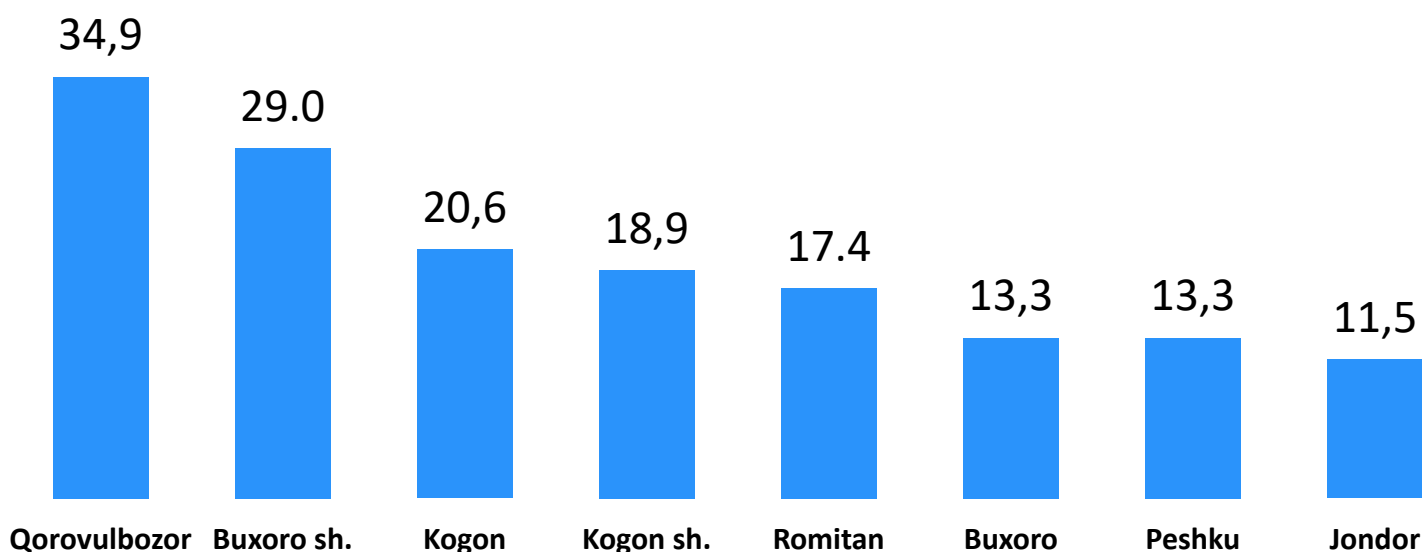
O'zbekiston Respublikasida faoliyat yuritayotgan kichik tadbirkorlik subyektlarining soni (har 1000 aholiga, birlikda), 2022- yil 1- oktabr holatiga ko'ra*

Eng yuqori ko'rsatkich
Qorovulbozor tumani
34,9 birlik.

O'rtacha ko'rsatkich
Buxoro tumani
- 13,3 birlik.

Past ko'rsatkich
Qorako'l tumani
- 8,8 birlik.

2022- yilning 1- oktabr holatiga ko'ra har 1000 aholiga to'g'ri keladigan tadbirkorlik subyektlari sonini eng ko'p tashkil etgan shahar va tumanlar, birlikda *

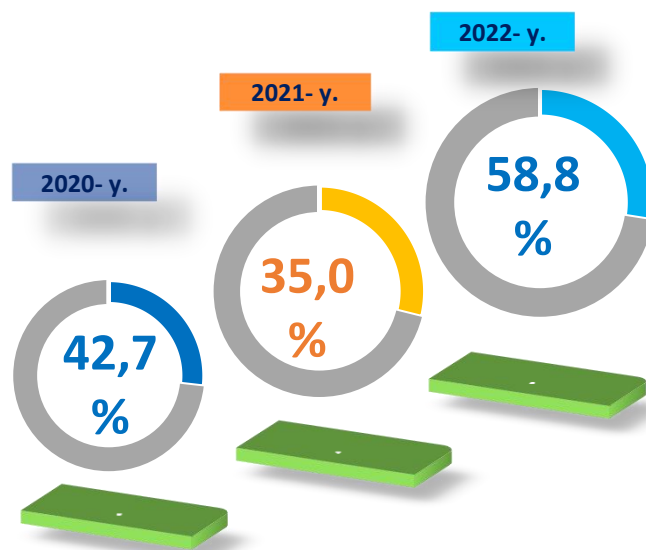


* Kichik korxonalar va mikrofirmalar (fermer va dehqon xo'jaliklarini qo'shgan holda)

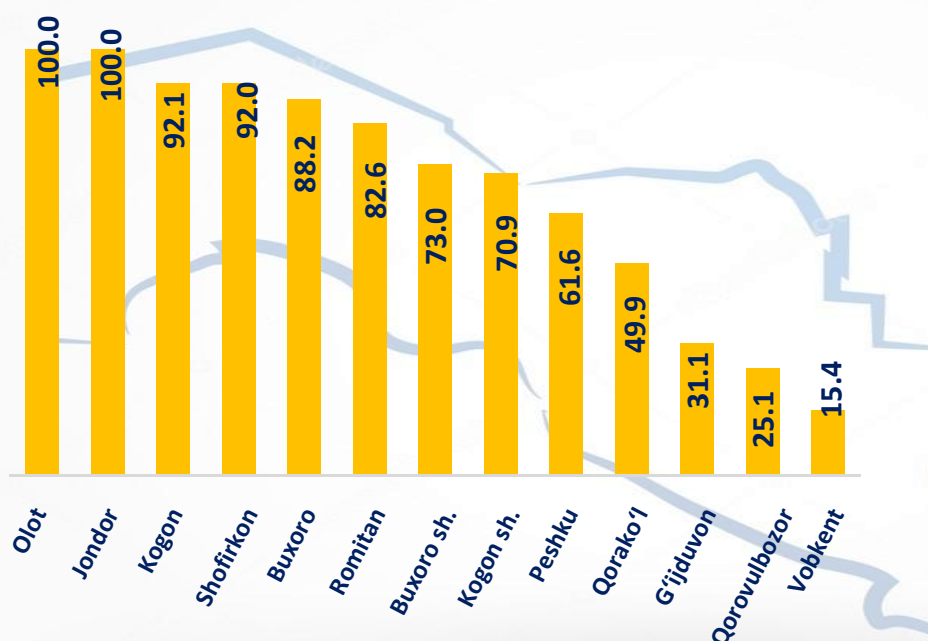
Kichik tadbirkorlik subyektlari tomonidan amalga oshirilgan mahsulotlar (ishlar va xizmatlar) eksporti

2022- yil yanvar-sentabr oylarida kichik biznes subyektlari mahsulot (ishlar va xizmatlar) eksporti hajmi 127,8 million AQSH dollarini yoki umumiy eksport hajmining 58,8% ini tashkil etdi.

Yanvar-sentabr oylarida kichik tadbirkorlik subyektlarining jami eksportdagi ulushi

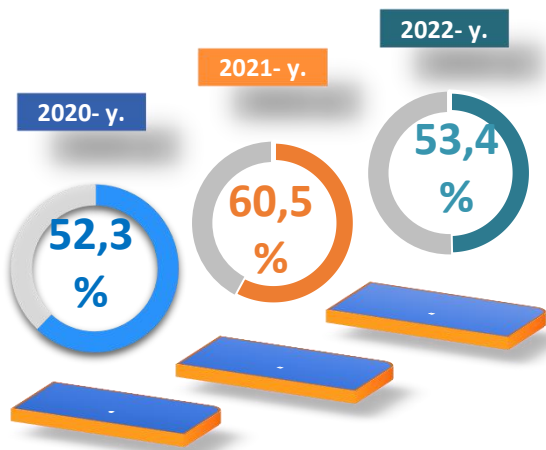


2022- yilning yanvar-sentabrida kichik tadbirkorlik subyektlari tomonidan amalga oshirilgan mahsulot (ishlar va xizmatlar) eksportining jami eksportdagi ulushi, % da



2022- yil yanvar-sentabr oylarida tuman va shaharlar bo'yicha kichik tadbirkorlik subyektlari tomonidan amalga oshirilgan mahsulot (ishlar va xizmatlar) eksportining jamiga nisbatan eng ko'p ulushi Olot tumanida – 100,0 %, Jondor tumanida – 100,0 %, Kogon tumanida – 92,1 %, Shofirkon tumanida – 92,0%, Buxoro tumanida – 88,2%, Romitan tumanida – 82,6 % eng past ko'rsatkich Vobkent tumani – 15,4 % ni tashkil etdi.

Kichik tadbirkorlik subyektlari tomonidan amalga oshirilgan mahsulotlar (ishlar va xizmatlar) importi

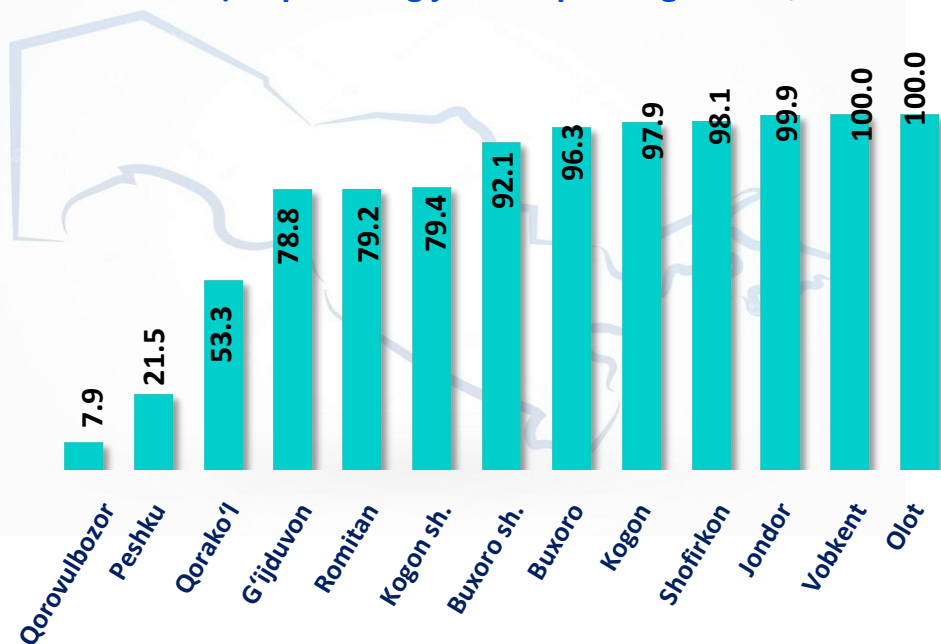


Yanvar-sentabr oylarida kichik tadbirkorlik subyektlarining jami importdagi ulushi

2022- yil yanvar-sentabr oylarida kichik biznes subyektlari mahsulot (ishlar va xizmatlar) importining hajmi **344,4** million AQSH dollarini yoki umumiy importning **53,4** % ini tashkil etdi.



2022- yilning yanvar-sentabrida kichik tadbirkorlik subyektlari tomonidan amalga oshirilgan mahsulotlar (ishlar va xizmatlar) importining jami importdagi ulushi, % da

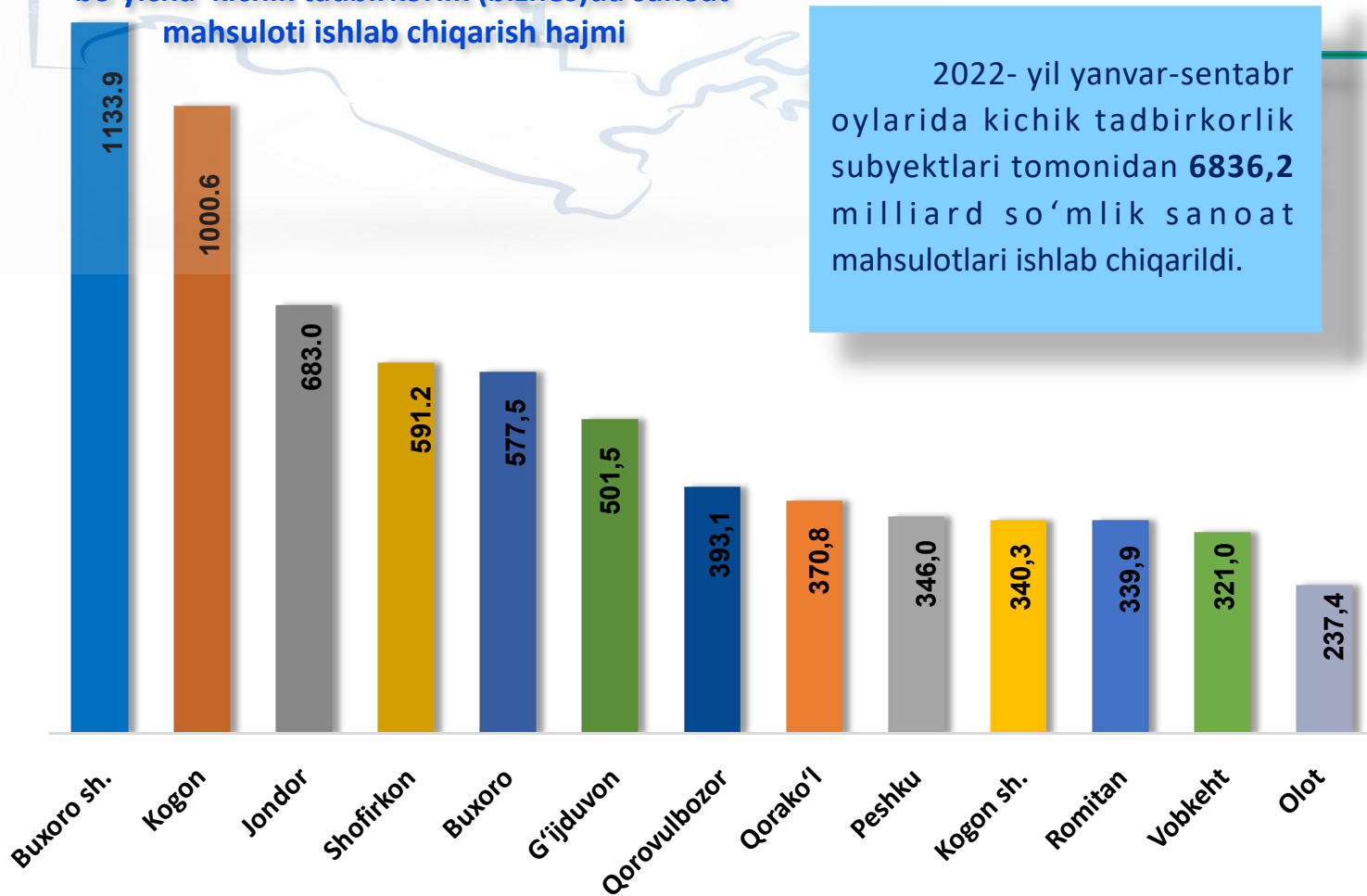


2022- yil yanvar-sentabr oylarida shahar va tumanlar bo'yicha kichik tadbirkorlik subyektlari tomonidan amalga oshirilgan mahsulotlar (ishlar va xizmatlar) importining jamiga nisbatan eng yuqori ulushi Olot tumanida – 100,0%, Vobkent tumanida – 100,0 %, Jondor tumanida – 99,9%, ni tashkil etdi. Eng past ko'rsatkich Qorovulbozor tumanida – 7,9% ni tashkil etdi.

Kichik tadbirkorlik subyektlarining sanoatdagi faoliyati



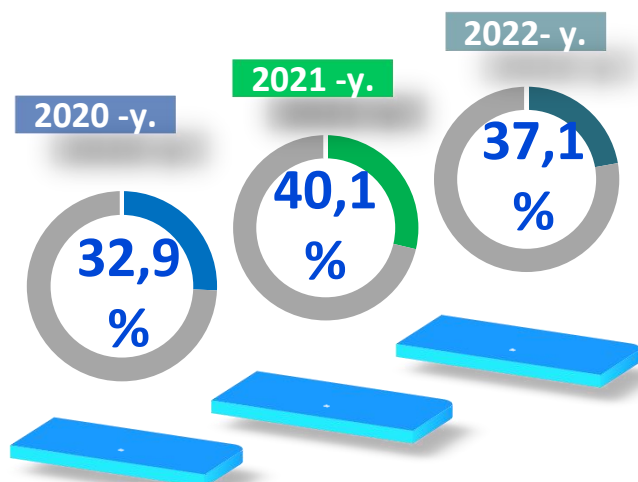
2022- yilning yanvar-sentabrda tuman bo'yicha kichik tadbirkorlik (biznes)da sanoat mahsuloti ishlab chiqarish hajmi



2022- yil yanvar-sentabr oylarida kichik tadbirkorlik subyektlari tomonidan **6836,2** milliard so'mlik sanoat mahsulotlari ishlab chiqarildi.

Shahar va tumanlar kesimida kichik tadbirkorlik subyektlarining eng ko'p sanoat mahsulotlari ishlab chiqarish hajmi Buxoro sh. (1133,9 mlrd. so'm), Kogon tumani (1000,6 mlrd. so'm), Jondor tumani (683,0 mlrd. so'm), Shofirkon tumani (591,2 mlrd. so'm) va Buxoro (577,5 mlrd. so'm) tumanlari hissasiga to'g'ri keldi. Olot tumanida (237,4 mlrd. so'm) sanoat mahsulotlari ishlab chiqarish hajmi eng past bo'lib qolmoqda.

Kichik tadbirkorlik subyektlarining sanoatdagi faoliyati

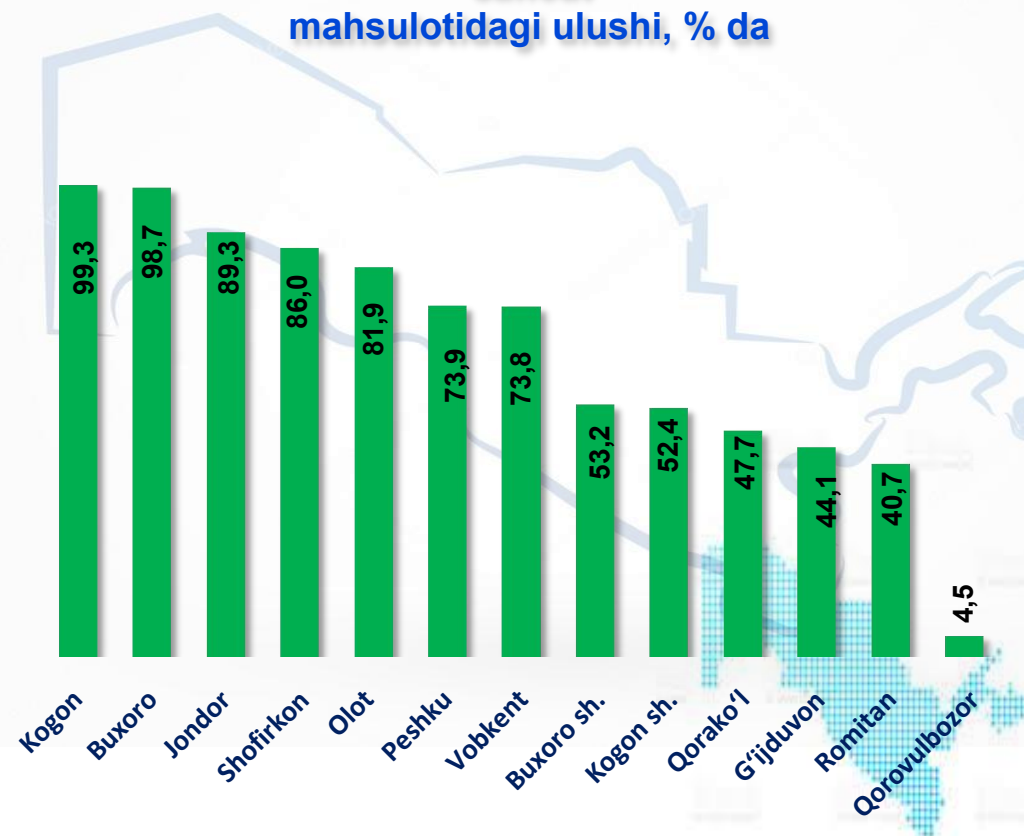


Yanvar-sentabr oylarida kichik tadbirkorlik subyektlarining sanoatdagi ulushi



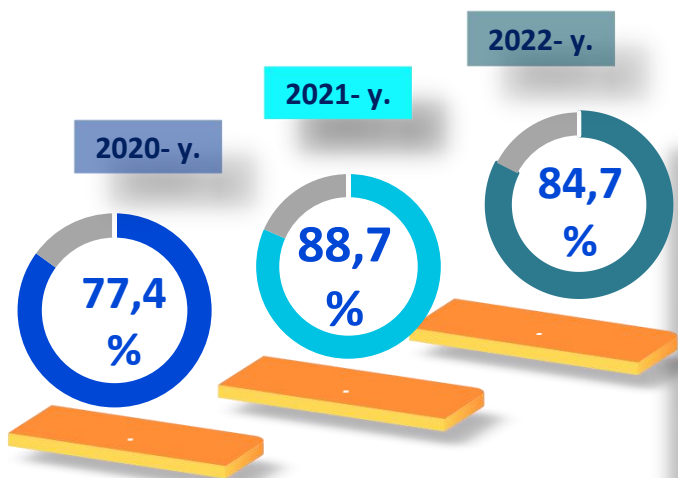
2022- yil yanvar-sentabr oylarida sanoat ishlab chiqarishining umumiy hajmida kichik tadbirkorlikning ulushi **37,1 %** ni tashkil etdi.

2022- yil yanvar- sentabr holatiga shahar va tumanlar kesimida kichik tadbirkorlikning jami sanoat mahsulotidagi ulushi, % da



Shahar va tumanlar kesimida kichik tadbirkorlikning jami sanoat mahsulotidagi eng yuqori ulushini Kogon tumani (99,3 %), Buxoro tumani (98,7 %), Jondor tumani (89,3%), Shofirkon tumani (86,0 %), Olot tumani (81,9 %), Peshku tumani (73,9 %), Vobkent (73,8%), Buxoro sh. (53,2%), Kogon sh. (52,4%) tumanlarida tashkil etdi. Qorovulbozor tumani (4,5 %) kichik tadbirkorlikning ulushi eng past bo'lib qolmoqda.

Kichik tadbirkorlik subyektlarining savdodagi faoliyati

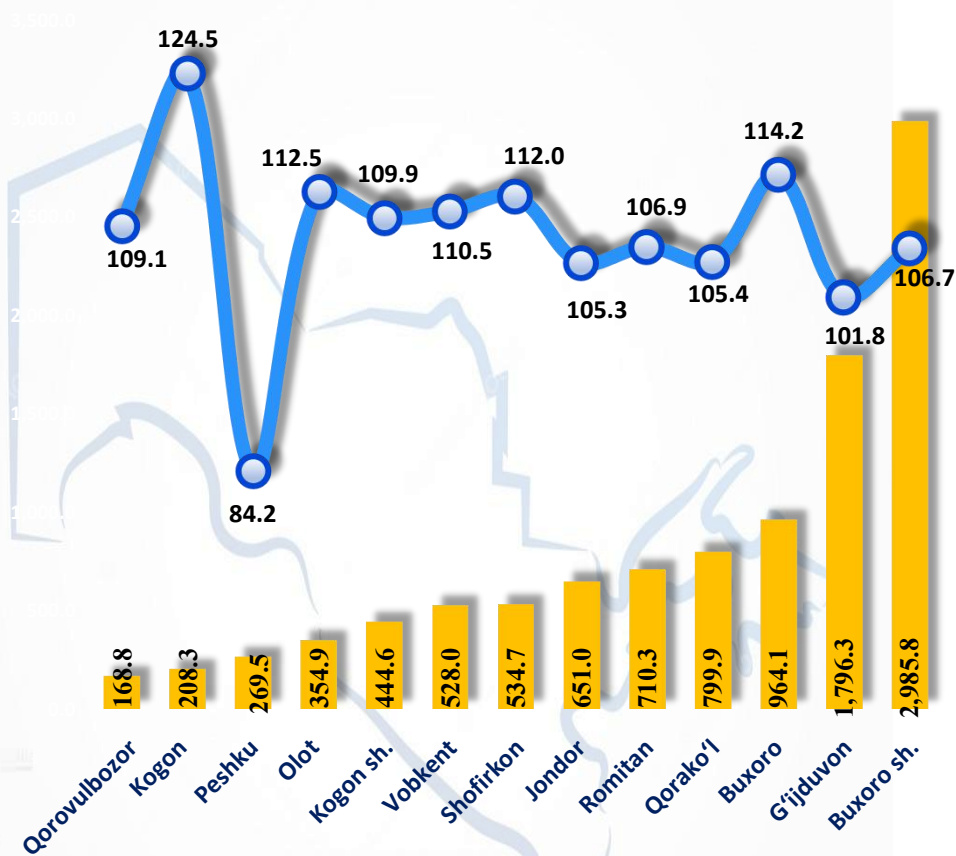


Yanvar-sentabr oylarida kichik tadbirkorlik subyektlarining savdodagi ulushi

2022- yil yanvar-sentabr oylarida kichik tadbirkorlik subyektlarining chakana savdo tovar aylanmasi hajmi **10416,2** mlrd. so‘mni yoki umumiy chakana savdo tovar aylanmasining **84,7 %** ini tashkil etib, o‘shish sur‘ati 2021- yil yanvar-sentabr oylariga nisbatan **106,7%** ga oshgani kuzatildi.

2022- yilning yanvar- sentabrida shahar va tumanlar bo‘yicha kichik tadbirkorlik (biznes)da chakana savdo tovar aylanmasi hajmi va o‘shish sur‘ati

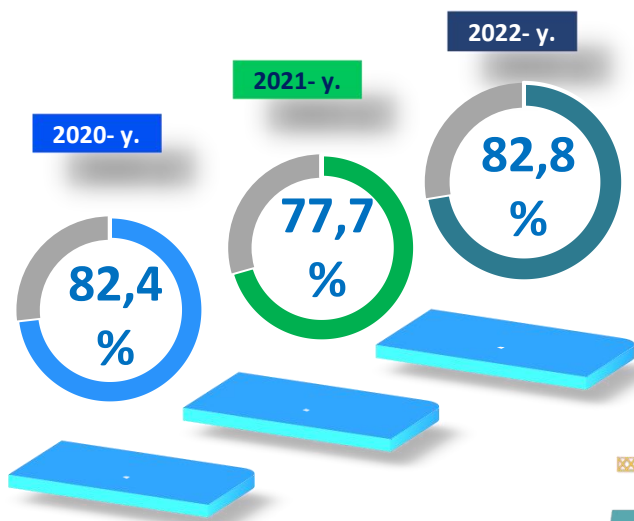
Shahar va tumanlar kesimida kichik tadbirkorlik subyektlarining eng ko‘p chakana savdo tovar aylanmasi hajmi Buxoro shahri **2985,8** mlrd. so‘m), G‘ijduvon (**1796,3** mlrd. so‘m), Buxoro (**964,1** mlrd. so‘m), Qorako‘l (**799,9** mlrd. so‘m), Romitan (**710,3** mlrd. so‘m), va Jondor (**651,0** mlrd. so‘m) viloyatlari hissasiga to‘g‘ri keldi.



■ hajm, mlrd. so‘m

● o‘shish sur‘ati, % da

Kichik tadbirkorlik subyektlarining qurilishdagi faoliyati



2022- yil yanvar-sentabr oylarida kichik tadbirkorlik subyektlari tomonidan amalga oshirilgan qurilish ishlari hajmi **5039,0** milliard so‘mni yoki qurilish ishlari umumiy hajmining **82,8%** ini tashkil etdi. O‘sish sur‘ati 2021- yil yanvar-sentabr oylariga nisbatan **106,2 %** ni tashkil qildi.

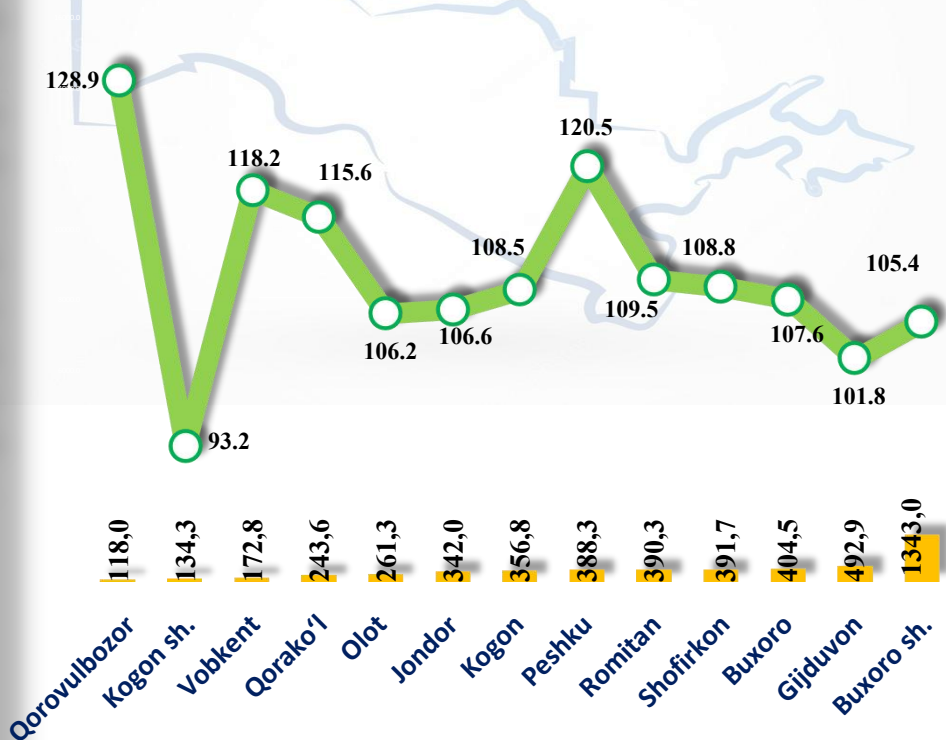
Yanvar-sentabr oylarida kichik tadbirkorlik subyektlarining qurilishdagi ulushi

Shahar va tumanlar kesimida kichik tadbirkorlik subyektlarining eng ko‘p bajarilgan qurilish ishlari hajmi Buxoro shahri (1343,0 mlrd. so‘m), G‘ijduvon (492,9 mlrd. so‘m), Buxoro (404,5 mlrd. so‘m), Shofirkon (391,7 mlrd. so‘m), Romitan (390,3 mlrd. so‘m), Peshku (388,3 mlrd. so‘m) hamda Kogon (356,8 mlrd. so‘m) viloyatlarida qayd etildi.



2022- yilning yanvar-sentabrida tuman va shaharlar bo‘yicha

kichik tadbirkorlik (biznes)da bajarilgan qurilish ishlari hajmi va o‘sish sur‘ati

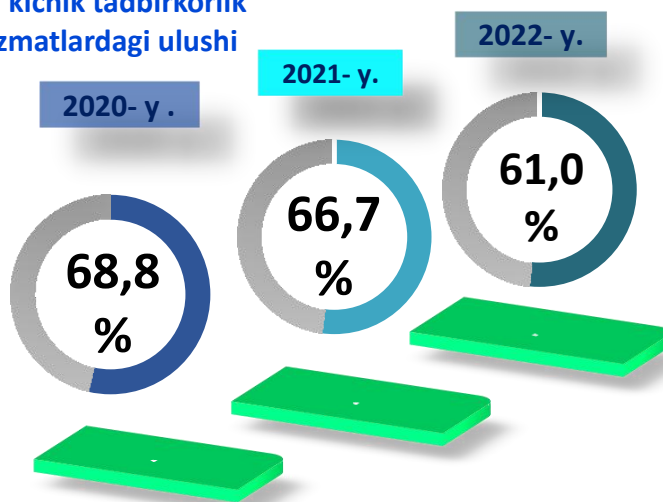


■ hajm, mlrd. so‘m

● o‘sish sur‘ati, % da

Kichik tadbirkorlik subyektlarining xizmatlar sohasidagi faoliyati

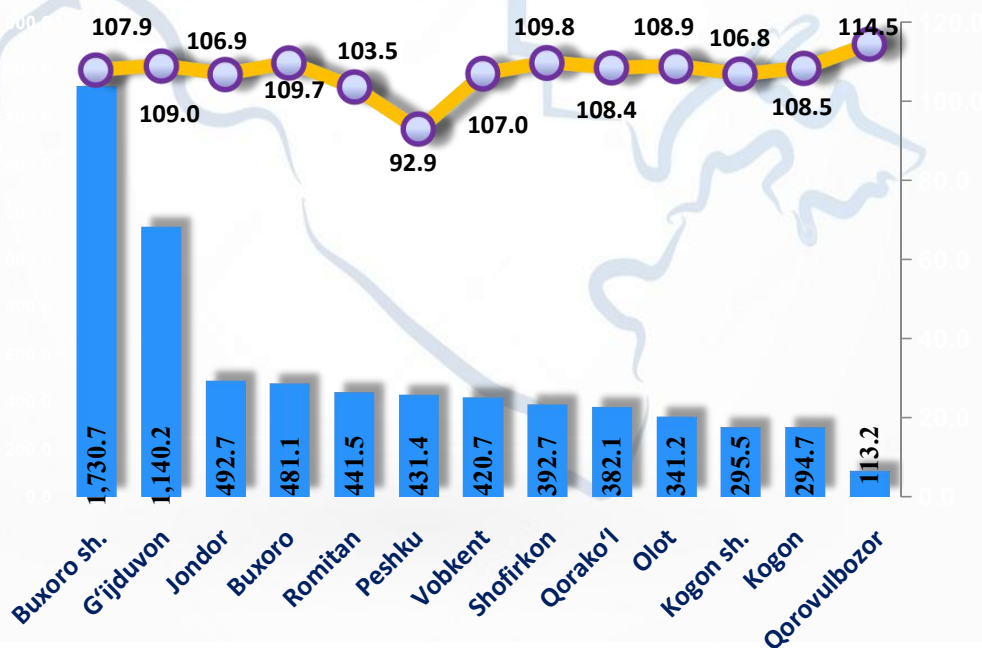
Yanvar-sentabr oylarida kichik tadbirkorlik subyektlarining jami xizmatlardagi ulushi



2022- yil yanvar-sentabr oylarida kichik tadbirkorlik subyektlari tomonidan **6957,7** mlrd. soʻmlik xizmatlar koʻrsatildi yoki koʻrsatilgan xizmatlar umumiy hajmining **61,0 %** ini tashkil qildi va oʻsish surʻati 2021- yil yanvar-sentabr oylariga nisbatan **107,0%** ni tashkil qildi.

Shahar va tumanlar kesimida kichik tadbirkorlik subyektlarining eng koʻp xizmatlar hajmi Buxoro shahri (1730,7 mlrd. soʻm), Gʻijduvon (1140,2 mlrd. soʻm), Jondor (492,7 mlrd. soʻm), Buxoro (481,1 mlrd. soʻm), Romitan (441,5 mlrd. soʻm), Peshku (431,4 mlrd. soʻm) va Vobkent (420,7 mlrd. soʻm) viloyatlari hissasiga toʻgʻri keldi.

2022- yilning yanvar-sentabrida tuman va shaharlar boʻyicha kichik tadbirkorlik (biznes)da xizmatlar sohasi hajmi va oʻsish surʻati

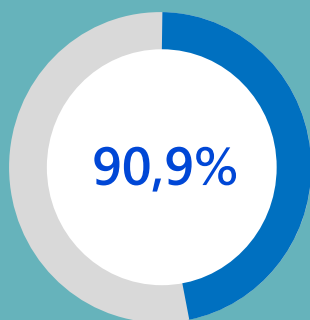


■ hajm, mlrd. soʻm

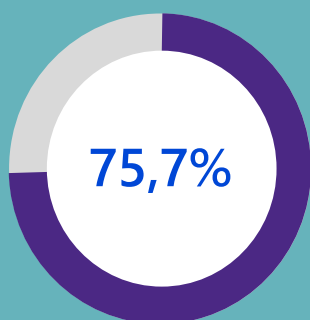
● oʻsish surʻati, % da

2022- yil yanvar-iyun oylarida kichik tadbirkorlik subyektlarining xizmatlar sohasidagi ko'rsatkichlari

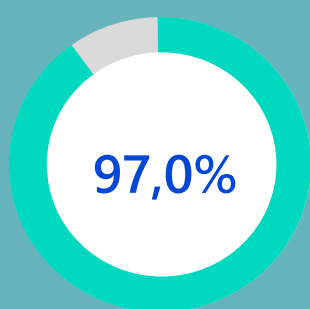
2022- yilning yanvar-sentabrda kichik tadbirkorlikning ulushi, % da:



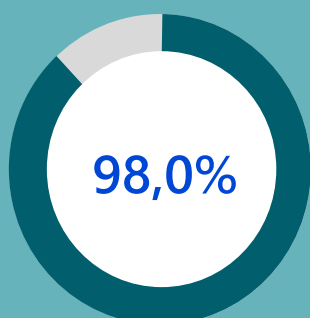
Yuk tashishda



Yuk aylanmasida



Yo'lovchi tashishda



Yo'lovchi aylanmasida

2022- yil yanvar-sentabr oylarida avtomobil transportida yuk tashishning umumiy hajmida kichik tadbirkorlikning ulushi 90,9 % ni tashkil etdi. 2021- yil yanvar-sentabr oylariga nisbatan o'sish sur'ati 101,2 % ni tashkil qildi.

2022- yil yanvar-sentabr oylarida, avtomobil transportida yuk aylanmasining umumiy hajmida kichik tadbirkorlikning ulushi 75,7% ni tashkil etgan bo'lib, 2021- yil yanvar-sentabr oylariga nisbatan o'sish sur'ati 92,9 % ni tashkil qildi.

2022-yil yanvar-sentabr ylarida, avtomobil transportida yo'lovchi tashish xizmatlarining umumiy hajmida kichik tadbirkorlikning ulushi 97,0 % ni tashkil etib, 2021- yil yanvar-sentabr oylariga nisbatan o'sish sur'ati 100,3% ni tashkil qildi.

2022- yil yanvar-sentabr oylarida, avtomobil transporti yo'lovchi aylanmasining umumiy hajmida kichik tadbirkorlikning ulushi 98,0 % ni tashkil etib, 2021- yil yanvar-sentabr oylariga nisbatan o'sish sur'ati 100,0 % ni tashkil qildi.

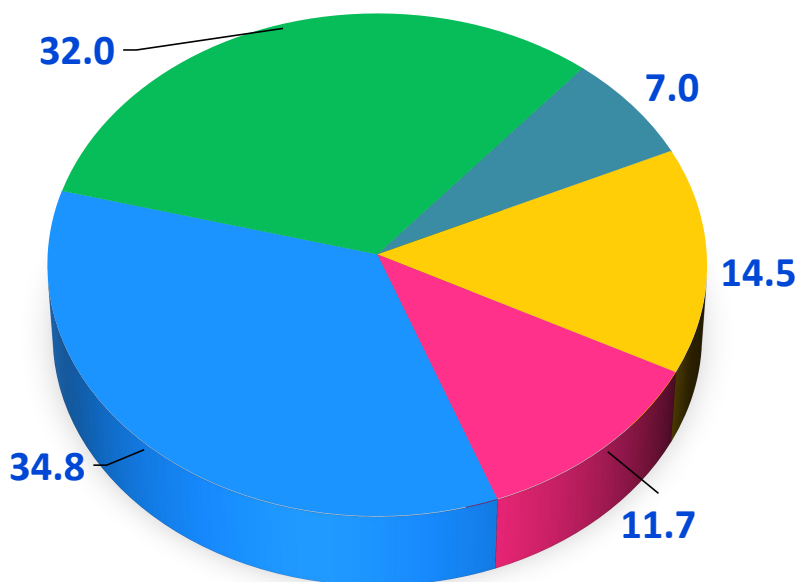
Kichik korxonalar va mikrofirmalarning tanlanma kuzatuvlari

2022- yil III chorak yakunlariga ko'ra, kichik korxonalar va mikrofirmalar o'rtasida tanlanma kuzatuvlar o'tkazildi.

Ushbu so'rovnoma da **1299** ta kichik korxonalar va mikrofirmalar ishtirok etdi. Ularning 595 (45,8%) tasi iqtisodiy vaziyatni qulay deb baholadi. 652 (50,2%) ta subyektlar iqtisodiy vaziyatni qoniqarli deb baholadi. Qolgan 52 (4,0%) ta subyektlar iqtisodiy vaziyatni qoniqarsiz deb baholagan.

Iqtisodiy faoliyat turlari bo'yicha kuzatuvda ishtirok etgan kichik korxonalar va mikrofirmalarning taqsimlanishi (ulushi) qishloq, o'rmon va baliqchilik -7,0% (91 ta), sanoatda - 14,5% (188 ta), qurilishda - 11,7% (152 ta), savdoda - 34,8% (452 ta), xizmatlar sohasida - 32,0% (415 ta) ni tashkil etdi.

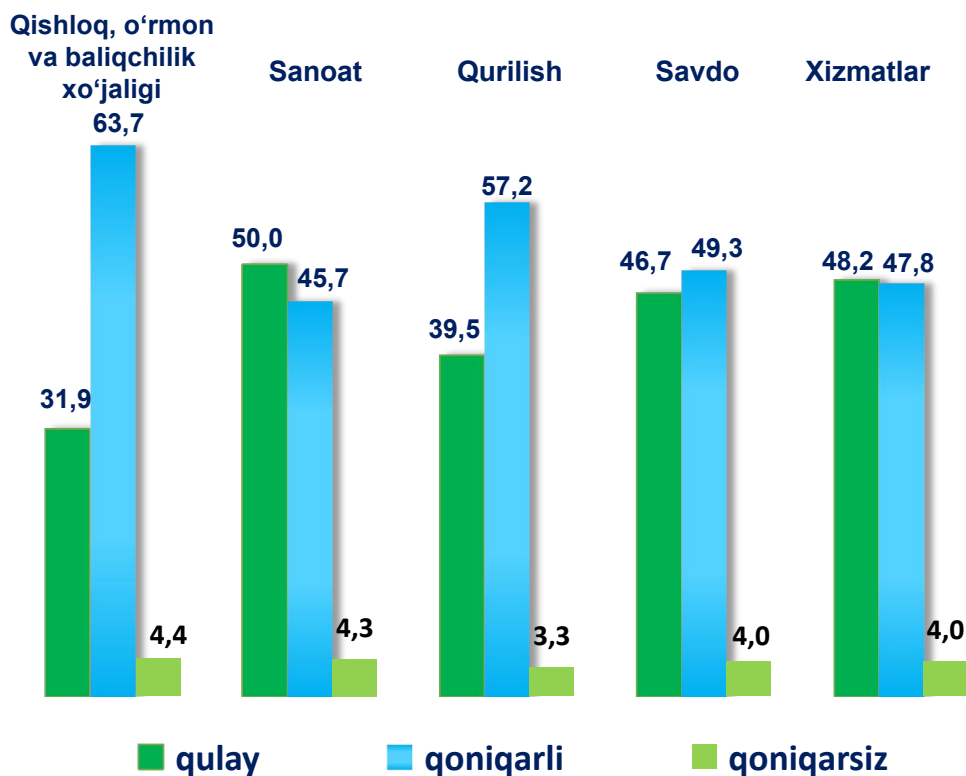
2022- yil III chorak bo'yicha tanlanma kuzatuvda ishtirok etgan kichik korxonalar va mikrofirmalarning iqtisodiy faoliyat turlari bo'yicha taqsimlanishi, % da



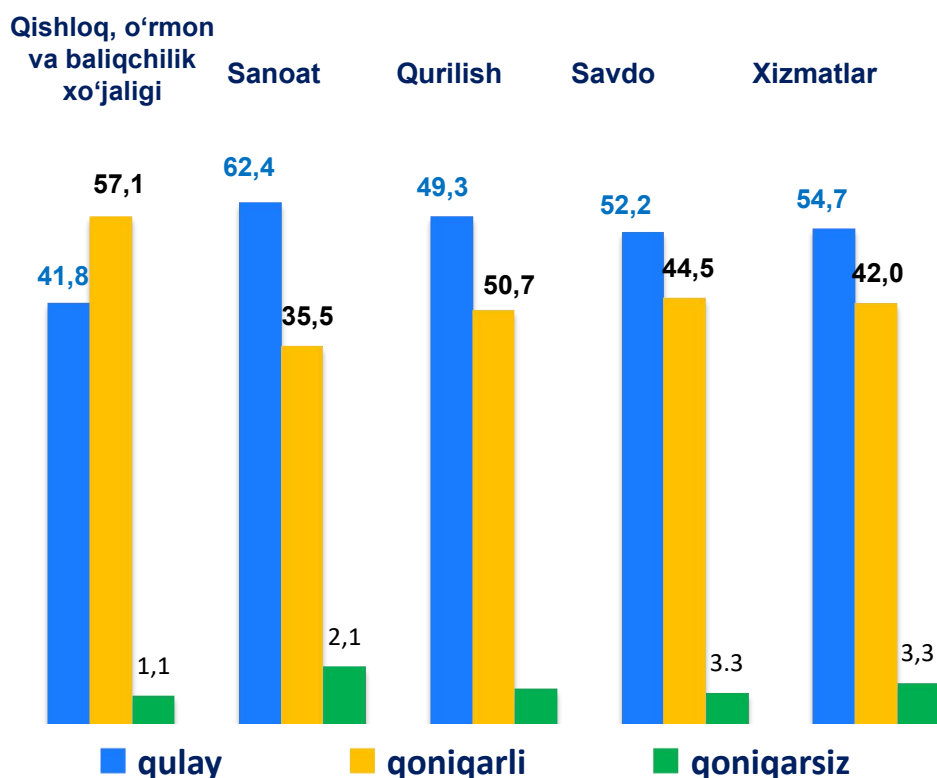
- Qishloq, o'rmon va baliqchilik xo'jaligi
- Sanoat
- Qurilish
- Savdo
- Xizmatlar

Kichik korxonalar va mikrofirmalarning tanlanma kuzatuvlari

2022- yilning III choragida kuzatuvda ishtirok etgan kichik korxonalar va mikrofirmalarning joriy davrda iqtisodiy vaziyatini baholash, % da



2022- yilning III choragida kuzatuvda ishtirok etgan kichik korxonalar va mikrofirmalarning yaqin 3 oydagi o'zgarishlar istiqboli bo'yicha iqtisodiy vaziyatini baholash, % da



Kichik korxonalar va mikrofirmalarning 2022- yilning III choragida o'tkazilgan kuzatuv natijalariga ko'ra joriy davrda iqtisodiy vaziyatni qulay deb baholagan korxonalar iqtisodiy faoliyat turlari bo'yicha eng ko'p ulushi sanoatda 50,0 % xizmatlar sohasiga 48,2 % ni, savdoda 46,7 % ni tashkil etdi.

Shuningdek, iqtisodiy vaziyatni qoniqarli deb baholagan korxonalar eng ko'p ulushi qishloq, o'rmon va baliqchilik xo'jaligida 63,7 % ni, qurilish 57,2 % ni va savdoda 49,3 % ni, tashkil etdi.

2022- yilning III choragida kuzatuvda ishtirok etgan kichik korxonalar va mikrofirmalarning yaqin 3 oydagi o'zgarishlar istiqboli bo'yicha iqtisodiy vaziyatni qulay deb baholagan korxonalar iqtisodiy faoliyat turlari bo'yicha eng ko'p ulushi sanoatda 62,4% ni, xizmatlar sohasida 54,7 % ni savdoda 52,2 % ni tashkil etdi.

Shuningdek, yaqin 3 oydagi o'zgarishlar istiqboli bo'yicha iqtisodiy vaziyatni qoniqarli deb baholagan korxonalar eng ko'p ulushi qishloq, o'rmon va baliqchilik xo'jaligida 57,1 % ni, qurilishda 50,7% ni savdo sohasida– 44,5% ni tashkil etdi.



Kichik korxonalar va mikrofirmalarning tanlanma kuzatuvlari



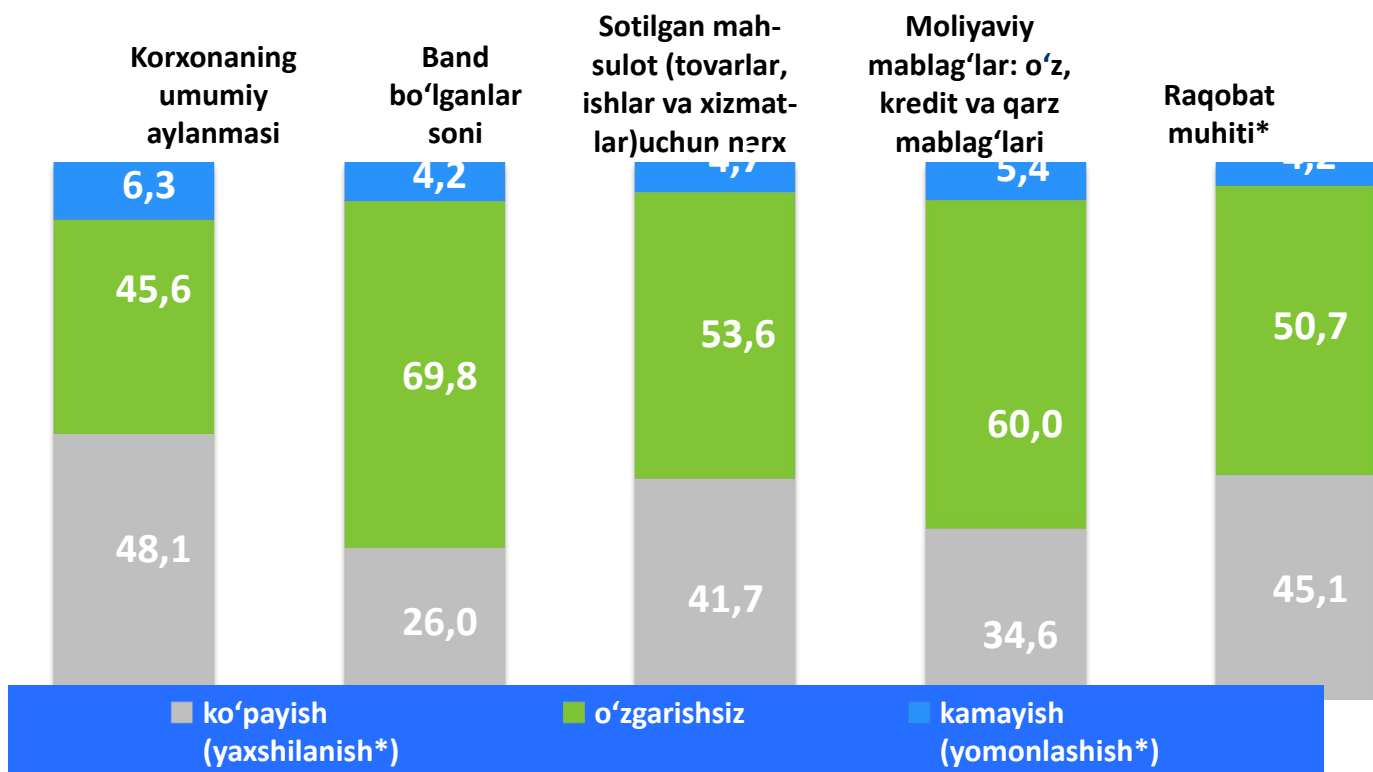
2022- yilning III choragida biznesga ishonch muhitini baholash, % da

	O'tgan yilning shu davriga nisbatan joriy davrdagi o'zgarishlar		
	Ko'payish (yaxshilanish*)	o'zgarishsiz	Kamayish (yomonlashish*)
Korxonaning umumiy aylanmasi	48,1	45,6	6,3
Band bo'lganlar soni	26,0	69,8	4,2
Sotilgan mahsulot (tovarlar, ishlar va xizmatlar) uchun narx	41,7	53,6	4,7
Moliyaviy mablag'lar: o'z, kredit va qarz mablag'lari	34,6	60,0	5,4
Raqobat muhiti*	45,1	50,7	4,2
	Yaqin 3 oyda o'zgarishlar istiqboli		
	Ko'payish (yaxshilanish*)	o'zgarishsiz	kamayish (yomonlashish*)
Korxonaning umumiy aylanmasi	58,1	38,5	3,4
Band bo'lganlar soni	31,1	66,1	2,8
Sotilgan mahsulot (tovarlar, ishlar va xizmatlar) uchun narx	48,3	48,5	3,2
Moliyaviy mablag'lar: o'z, kredit va qarz mablag'lari	41,8	54,7	3,5
Raqobat muhiti*	51,1	46,0	2,9

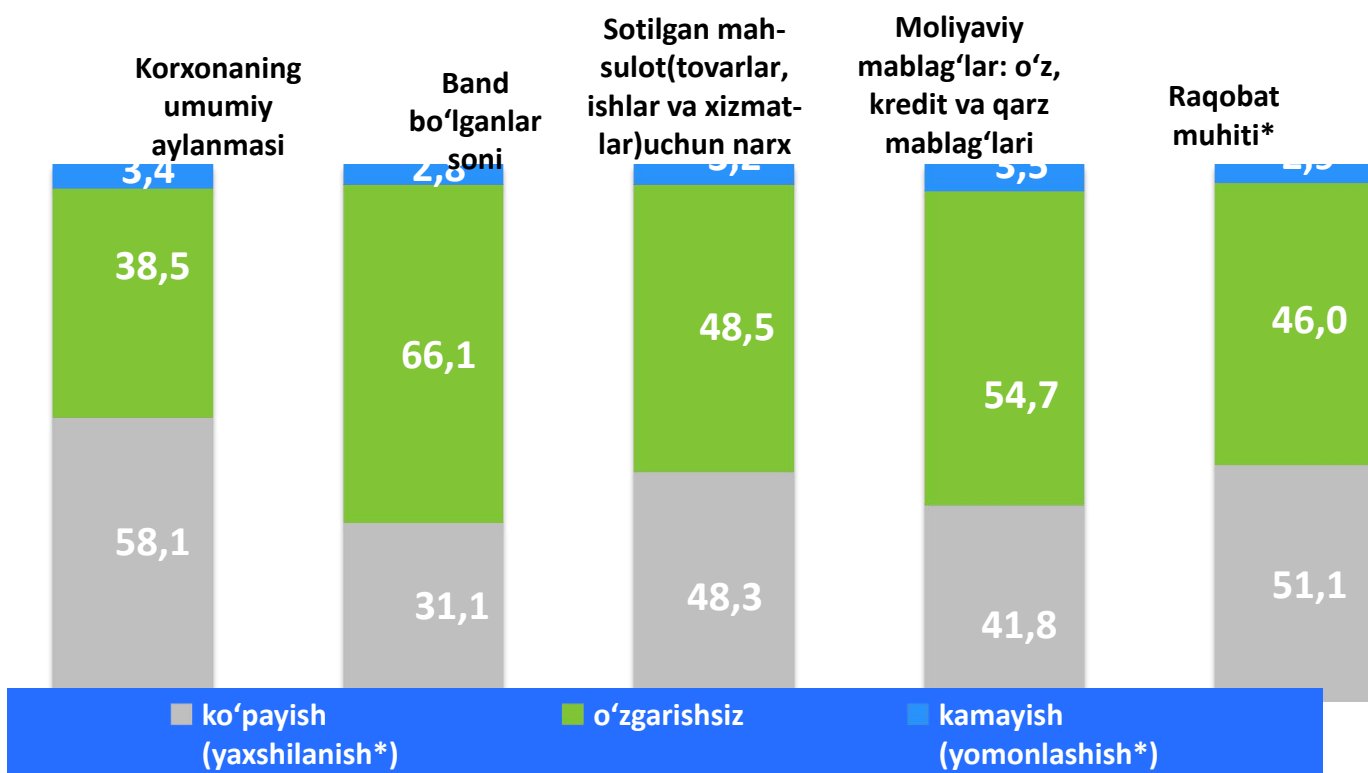
Kichik korxonalar va mikrofirmalarning tanlanma kuzatuvlari



2022- yilning III choragida biznesga ishonch muhitini baholash, o'tgan yilning shu davriga nisbatan joriy davrdagi o'zgarishlar, % da



2022- yilning III choragida biznesga ishonch muhitini baholash, yaqin 3 oyda o'zgarishlar istiqboli, % da



Kichik korxonalar va mikrofirmalarning tanlanma kuzatuvlari



Ishbilarmonlik muhiti kuzatuvlari, tadbirkorlikni rivojlantirish
statistikasi bo'limi
65 223-81-96