

CHAKANA VA ULGURJI SAVDO TOVAR AYLANMASI

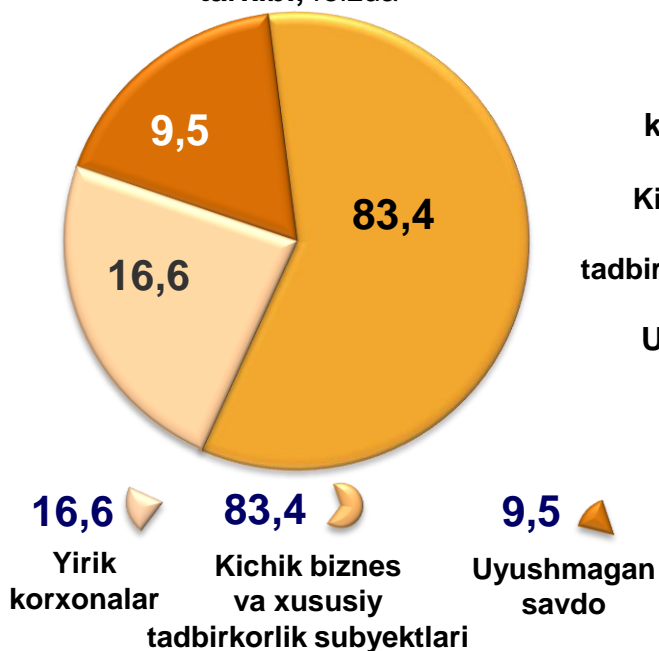


*2022- yil yanvar-may holatiga ko'ra
dastlabki ma'lumot*

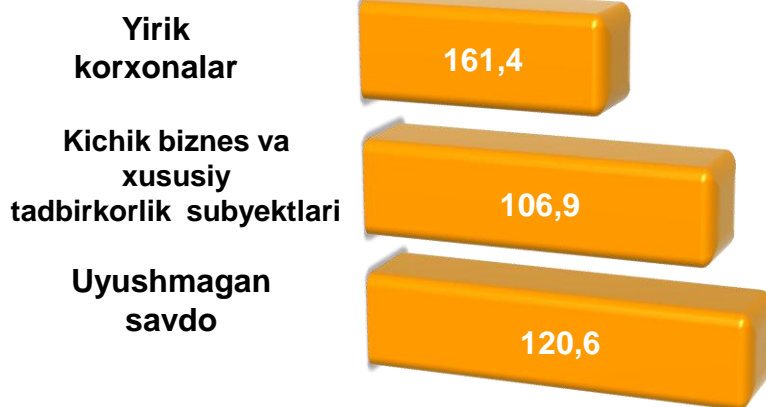


Viloyat bo'yiicha 2022- yilning yanvar-may oylarida chakana savdo tovar aylanmasi **6 356,2** mlrd. so'mni tashkil etib, 2021- yilga nisbatan **13,2 %** ga ko'paydi. Shu jumladan, yirik korxonalarning tovar aylanmasi **1 052,1** mlrd. so'mni (o'zgarish sur'ati **161,4 %**), kichik biznes va xususiy tadbirkorlik subyektlarining tovar aylanmasi **5 304,1** mlrd. so'mni (o'zgarish sur'ati **106,9 %**), shundan uyushmagan savdo tovar aylanmasi **606,5** mlrd. so'm (o'sish sur'ati **120,6 %**)ni tashkil etdi.

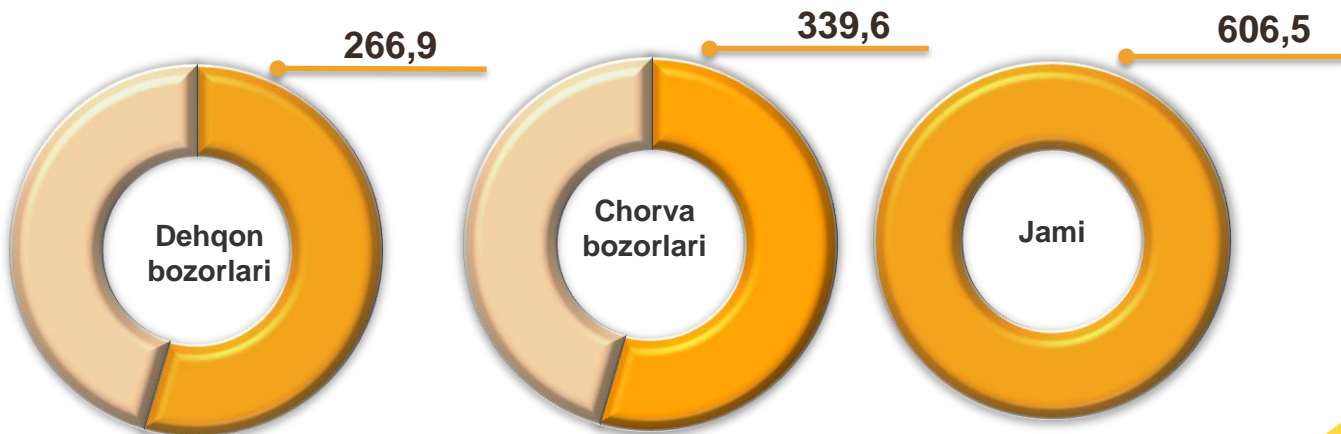
Chakana savdo aylanmasi tarkibi, foizda



O'sish sur'atlari, foizda



Uyushmagan savdo, mlrd. so'm



HUDUDLAR KESIMIDA CHAKANA SAVDO TOVAR AYLANMASI, mlrd. so'm

ENG YUQORI ULUSH

Buxoro sh.
2 264,9

Viloyat chakana savdo tovar aylanmasida eng yuqori ulushni Buxoro shahri **35,6%** ulush bilan **2 264,9** mlrd. so'mni tashkil etdi.

G'ijduvon
1 192,5

Qorako'l
431,1

Buxoro
394,1

Jondor
365,4

Vobkent
338,9

Romitan
341,3

Shofirkon
254,9

Kogon sh
206,2

Peshko'
151,5

Olot
169,8

Kogon
153,1

Qorovulbozor
92,5

UMUMIY MA'LUMOT

2022-yilning yanvar-may oylarida chakana savdo tovar aylanmasi **6 356,2** mlrd. so'mni tashkil etib, 2021-yilga nisbatan **113,2 %** ni tashkil etdi.

Viloyatimizning deyarli barcha hududlarida chakana savdo aylanmasi 2022-yilga nisbatan o'sish sur'atlari kuzatildi.

ENG QUIYI ULUSH

Viloyat chakana savdo tovar aylanmasida eng quyi ulushni Qorovulbozor tumani **1,5 %** ulush bilan **92,5** mlrd. so'mni tashkil etdi.

CHAKANA SAVDO AYLANMASIDA YIRIK KORXONALAR, KICHIK BIZNES VA XUSUSIY TADBIRKORLIK SUBYEKTLARINING HAJMI VA O'SISH SUR'ATLARI

	Jami, mlrd. so'm	2021- yilga nisbatan, foizda	Yirik korxonalar, mlrd. so'm	2021- yilga nisbatan, foizda	Kichik biznes va xususiy tadbirkorlik, mlrd. so'm	2021- yilga nisbatan, foizda
Buxoro viloyati	6 356,2	113,2	1 052,1	161,4	5 304,1	106,9
Buxoro sh.	2 264,9	131,8	665,1	190,8	1 599,8	116,8
Kogon sh.	206,2	101,2	3,1	189,3	203,1	100,4
<i>tumanlar:</i>						
Olot	169,8	100,6	2,9	104,1	166,9	100,6
Buxoro	394,1	101,2	1,7	69,4	392,4	101,4
Vobkent	338,9	106,0	127,5	131,8	211,4	94,8
G'ijduvon	1 192,5	113,9	164,1	139,5	1 028,4	110,7
Kogon	153,1	101,9	64,2	101,1	88,9	102,5
Qorako'l	431,1	101,7	4,4	112,0	426,7	101,6
Qorovulbozor	92,5	100,4	1,4	73,3	91,1	101,0
Peshko'	151,5	100,7	2,9	97,8	148,6	100,8
Romitan	341,3	100,6	7,5	337,0	333,8	98,4
Jondor	365,4	102,6	4,4	97,7	361,0	102,0
Shofirkon	254,9	102,4	2,9	91,5	252,0	101,9

2021-yilga nisbatan deyarli barcha hududlarda chakana savdo aylanmasida o'sish kuzatildi. Yuqori ko'rsatkichlar Buxoro shahar (**131,8%**), G'ijduvon (**113,9%**), Vobkent (**106,0%**) tumanlarida qayd etildi.

CHAKANA SAVDO TOVAR AYLANMASI TARKIBI



Chakana savdo tovar aylanmasi tarkibida yirik korxonalarning tovar aylanmasi hajmi, 2021- yilga nisbatan **61,4 %** ga ko'paydi va **1 052,1 mlrd. so'mni** tashkil qildi. Bu esa umumiy savdo hajmining **16,6 %** ulushiga to'g'ri keladi.

Yirik korxonalar , foizda



Eng yuqori ulushga ega hududlar, foizda

Vobkent 127,5
Tovar aylanmasi hajmi, mlrd.so'm

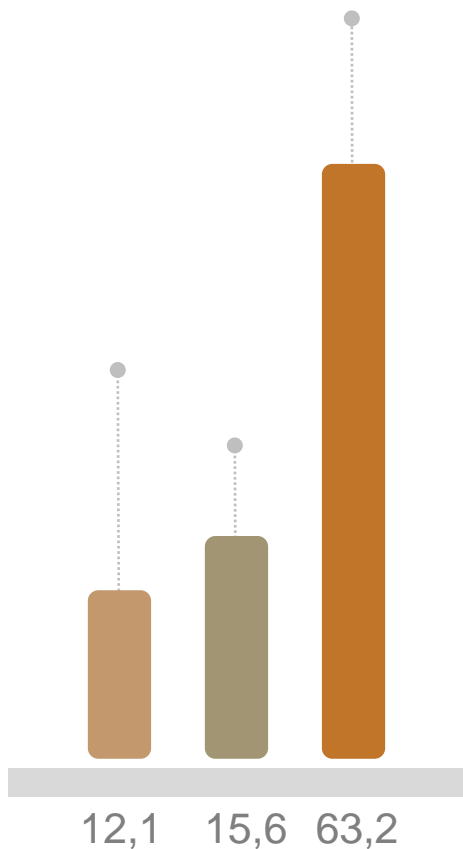
12,1

G'ijduvon 164,1
Tovar aylanmasi hajmi, mlrd.so'm

15,6

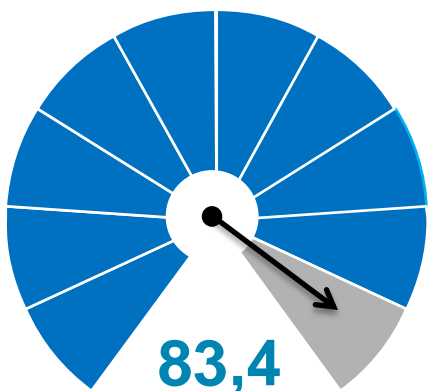
Buxoro sh. 665,1
Tovar aylanmasi hajmi, mlrd.so'm

63,2





CHAKANA SAVDO TOVAR AYLANMASI TARKIBI



Kichik biznes va xususiy tadbirkorlik subyektlari, foizda

Kichik biznes va xususiy tadbirkorlik subyektlarining chakana savdo tovar aylanmasi hajmi statistik hisob-kitoblarga ko'ra, **5 304,1** mlrd. so'mni tashkil etib, 2021- yilning tegishli davriga nisbatan **6,9** % ga ko'paydi. Viloyat miqyosida ushbu sektorning jami chakana savdo tovar aylanmasidagi ulushi **83,4** % ni tashkil etdi.



Kichik biznes va xususiy tadbirkorlik subyektlarining chakana savdo tovar aylanmasi yuqori ulushga ega hududlar, foizda

Qorako'l 426,7
Tovar aylanmasi hajmi, mlrd.so'm

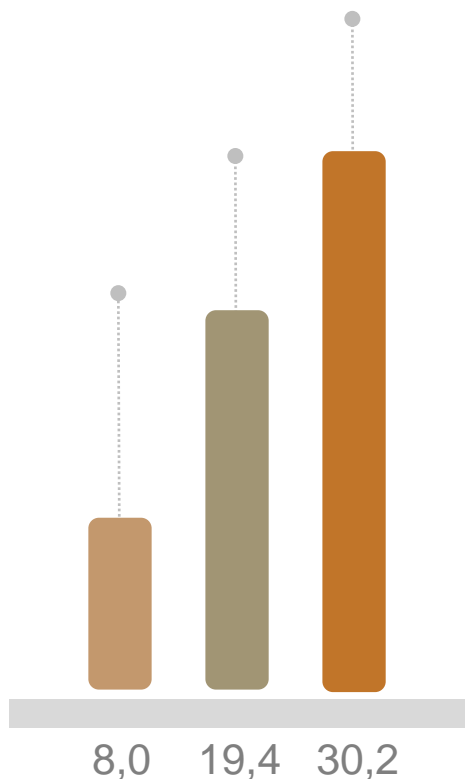
8,0

G'ijduvon 1 028,4
Tovar aylanmasi hajmi, mlrd.so'm

19,4

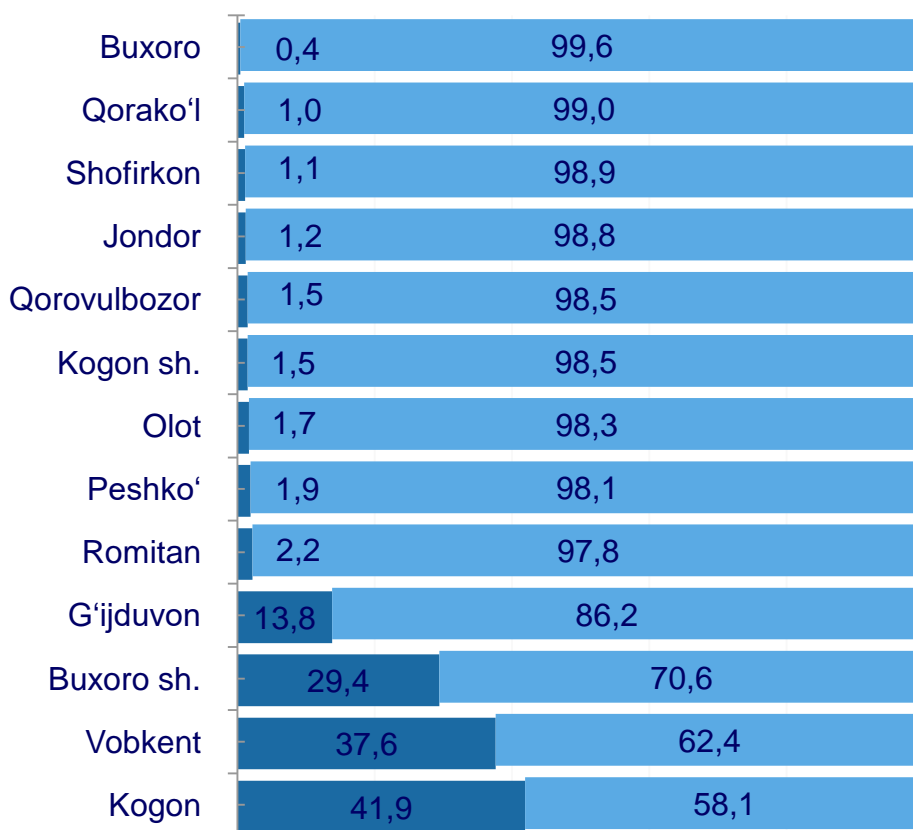
Buxoro sh. 1599,8
Tovar aylanmasi hajmi, mlrd.so'm

30,2



CHAKANA SAVDO AYLANMASIDA YIRIK KORXONALAR, KICHIK BIZNES VA XUSUSIY TADBIRKORLIK SUBYEKTLARINING HUDUDLAR KESIMIDA ULUSHI, foizda

Tahliliy natijalarga ko'ra, chakana savdo tovar aylanmasida kichik biznes va xususiy tadbirkorlik subyektlarining ulushi bo'yicha Buxoro (99,6 %), Qorako'l (99,0 %), Shofirkon (98,9 %), Jondor (98,8 %), Qorovulbozor (98,5 %) tumanlari va Kogon shahar (98,5 %) yetakchilik qilmoqda. Chakana tovar aylanmasi tarkibida yirik korxonalarning ulushi 16,6 % ni tashkil etib, eng katta ulush Kogon (41,9 %), Vobkent tumanlarida (37,6 %), Buxoro shahar (29,4 %), va G'ijduvon (13,8 %) tumanida kuzatildi.





■ Yirik korxonalar ■ Kichik biznes va xususiy tadbirkorlik subyektlari

AHOLI JON BOSHIGA NISBATAN CHAKANA SAVDO TOVAR AYLANMASI HAJMI VA O'SISH SUR'ATLARI

2022- yilning yanvar-may oylari holatiga ko'ra o'rtacha aholi jon boshiga chakana savdo tovar aylanmasi **3 210,2** ming so'mni (2021-yilning mos davriga nisbatan **11,5 %** ga oshdi) tashkil etdi.

Ushbu ko'rsatkichni tumanlar kesimida solishtirilganda eng yuqorisi Buxoro shahri (**7 963,3** ming so'm), Qorovulbozor (**4 845,4** ming so'm), va G'ijduvon (**3 818,5** ming so'm) tumanlari hissasiga to'g'ri keldi.

	Hajm, ming so'm	2021-yilga nisbatan, foizda
Buxoro viloyati	3 210,2	111,5
Buxoro sh.	7 963,3	130,5
Kogon sh.	3 304,8	99,9
<i>tumanlar:</i>		
Olot	1 672,5	99,3
Buxoro	2 284,7	99,2
Vobkent	2 356,8	104,3
G'ijduvon	3 818,5	112,2
Kogon	1 882,6	99,8
Qorako'l	2 572,4	100,3
Qorovulbozor	4 845,4	97,7
Peshko'	1 194,2	99,0
Romitan	2 328,3	98,2
Jondor	2 034,7	100,3
Shofirkon	1 400,3	100,2



Eng yuqori hajm, ming so'm

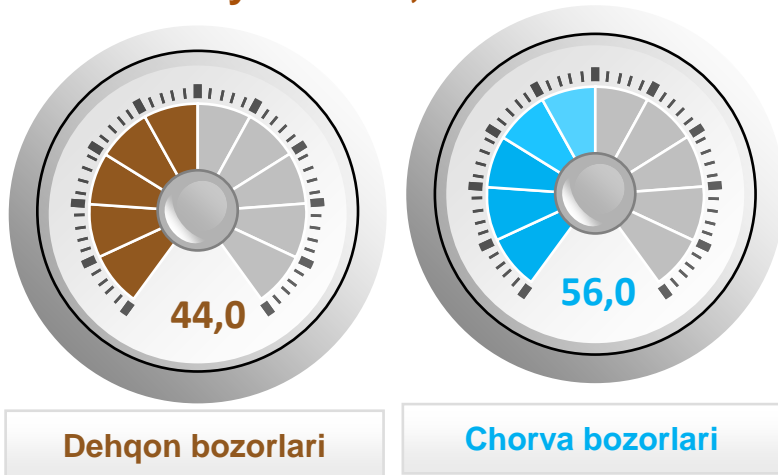


Eng quyi hajm, ming so'm

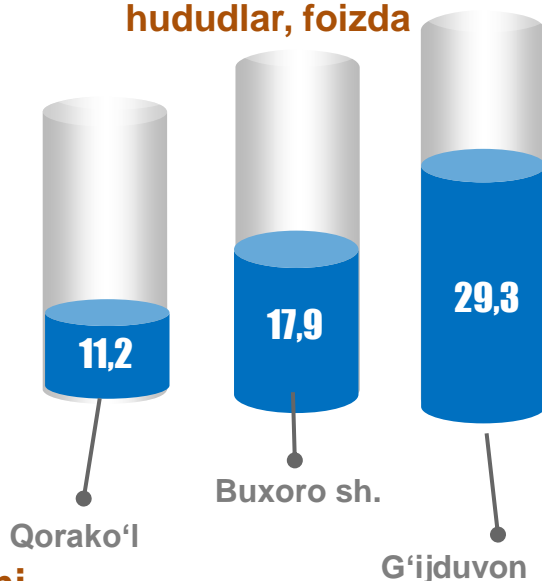
UYUSHMAGAN SAVDO TOVAR AYLANMASI

Viloyat bo'yicha 2022- yilning yanvar-may oylarida uyushmagan savdo tovar aylanmasi **606,5** mlrd. so'mni tashkil etib, 2021- yilga nisbatan **20,6 %** ga oshdi. Shu jumladan, 1-bozor va 1-bozor (chorva) (oylik) kuzatuvlari ma'lumotlariga asosan, dehqon bozorlarida savdo faoliyati bilan shug'ullanuvchi jismoniy shaxslarning uy xo'jaliklarida yetishtirgan mahsulotlarini sotish hajmi **266,9** mlrd. so'mni (o'zgarish sur'ati **106,0 %**), chorva mollari va parrandalar sotuvchi jismoniy shaxslarning savdo aylanmasi hajmi **339,6** mlrd. so'mni (o'zgarish sur'ati **135,2 %**) tashkil etdi.

Uyushmagan savdo tovar aylanmasi, foizda



Uyushmagan savdo tovar aylanmasida ulushi katta hududlar, foizda



Tovar aylanmasi ulushi va hajmi

Uyushmagan savdo

606,5 mlrd. so'm, 100 %

Dehqon bozorlari

266,9 mlrd. so'm, 44,0 %

Chorva bozorlari

339,6 mlrd. so'm, 56,0%

UYUSHMAGAN SAVDO AYLANMASIDA DEHQON* VA CHORVA (PARRANDA) BOZORLARINING SAVDO AYLANMASI HAJMI VA O'SISH SUR'ATLARI

2022-yilning yanvar-may oylarida dehqon va chorva (parranda) bozorlarida, uy xo'jaligida yetishtirilgan qishloq xo'jaligi mahsulotlari, parrandalar va chorva mollari savdosi bilan shug'ullanuvchi jismoniy shaxslar tanlanma kuzatuv, dastlabki ma'lumotlarga ko'ra, jismoniy shaxslar tomonidan amalga oshirilgan savdo aylanmasi hajmi dehqon bozorlarida **266,9** mlrd. so'mni, chorva (parranda) bozorlarida **339,6** mlrd. so'mni tashkil etdi.

* Xo'jalik yurituvchi sub'yektlar va yakka tartibdagi tadbirkorlar (YaTT)ni qo'shmagan holatda

* Jismoniy shaxslar (dehqonlar)ning uy xo'jaligida o'z kuchlari bilan yetishtirgan qishloq xo'jaligi mahsulotlari, chorva (parranda) mollari

	Jami, mlrd. so'm	2021- yilga nisbatan, foizda	Dehqon bozorlari, mlrd. so'm	2021- yilga nisbatan, foizda	Chorva (parranda) bozorlari, mlrd. so'm	2021- yilga nisbatan, foizda
Buxoro viloyati	606,5	120,6	266,9	106,0	339,6	135,2
Buxoro sh.	108,7	107,5	92,4	119,1	16,3	69,2
Kogon sh.	16,0	101,1	9,6	166,9	6,4	63,3
<i>tumanlar:</i>						
Olot	41,6	91,7	8,2	218,3	33,4	80,2
Buxoro	15,9	100,9	7,8	73,8	8,1	156,6
Vobkent	45,7	96,1	29	142,9	16,7	61,3
G'ijduvon	177,9	119,2	97,7	98,1	80,2	161,6
Kogon	0,4	138,9	0,4	138,9	-	-
Qorako'l	68,2	210,2	2,4	22,1	65,8	302,5
Qorovulbozor	10,5	118,3	1,5	56,5	9,0	146,0
Peshko'	28,1	161,7	2,2	38,3	25,9	221,3
Romitan	29,0	80,1	5,2	75,3	23,8	81,3
Jondor	25,8	142,6	1,0	38,8	24,8	159,5
Shofirkon	38,7	262,2	9,5	177,5	29,2	310,6

UYUSHMAGAN SAVDO TOVAR AYLANMASI: DEHQON BOZORLARI

2022- yilning yanvar-may oylarida viloyatning barcha tumanlarida joylashgan dehqon bozorlarida qishloq xo'jaligi mahsulotlarini sotuvchi jismoniy shaxslarning tanlanma kuzatuvini o'tkazildi. Kuzatuv natijalariga ko'ra savdo aylanmasi hajmi **266,9** mlrd. so'mni tashkil etdi. Bunda asosiy yirik hajm yangi uzilgan qishloq xo'jaligi mahsulotlari savdosiga (**108,9** mlrd. so'm) to'g'ri keldi.



4,9
mlrd. so'm

Tuzlamalar



108,9
mlrd. so'm

Yangi uzilgan qishloq xo'jaligi mahsulotlari



12,3
mlrd. so'm

Quritilgan qishloq xo'jaligi mahsulotlari
(yong'oq, bodom, pista va boshqalarni qo'shgan holda)

17,3
mlrd. so'm



Tovuq go'shti

49,5
mlrd. so'm



Non va non mahsulotlari

14,1
mlrd. so'm



Tuxum

24,2
mlrd. so'm



Don mahsulotlari
(mosh, loviya, no'xat, guruch va boshqalar)

6,3
mlrd. so'm



Ziravorlar

18,1
mlrd. so'm



Sut va sut mahsulotlari

5,2
mlrd. so'm



Chorva mollari va parrandalar uchun har xil yem-xashaklar


6,1
mlrd. so'm



Gullar, o'simlik va nihol ko'chatlari (manzarali va qishloq xo'jaligi)

UYUSHMAGAN SAVDO TOVAR AYLANMASI: CHORVA (PARRANDA) BOZORLARI, mlrd. so'm

2022- yilning yanvar-may oylarida viloyatning barcha tumanlarida joylashgan chorva (parranda) bozorlarida parrandalar va chorva mollari sotuvchi jismoniy shaxslar tanlanma kuzatuvi o'tkazildi. Kuzatuv natijalariga ko'ra savdo aylanmasi hajmi **339,6** mlrd. so'mni tashkil etdi. Bunda har xil yoshdagi qoramollar savdosi **281,8** mlrd. so'mni, qo'y va echkilar **50,0** mlrd. so'mni, otlar **1,5** mlrd. so'mni, parrandalar **6,3** mlrd. so'mni tashkil etdi.



UMUMIY OVQATLANISH KORXONALARI SAVDO AYLANMASIDA YIRIK KORXONALAR, KICHIK BIZNES VA XUSUSIY TADBIRKORLIK SUBYEKTLARINING HAJMI VA O'SISH SUR'ATLARI

2022- yilning yanvar-may oylarida chakana savdo tovar aylanmasi tarkibida ovqatlanish tashkilotlarining savdo aylanmasi **3,1%** ni tashkil etib, **197,8** mlrd. so'mga yetdi va 2021- yilga nisbatan **9,8 %** ga oshdi . Bunda jami savdo aylanmasining **88,8 %** ulushi kichik biznes va xususiy tadbirkorlik sub'yektlari hissasiga to'g'ri kelmoqda.

	Jami, mlrd. so'm	2021- yilga nisbatan, foizda	Yirik korxonalar, mlrd. so'm	2021- yilga nisbatan, foizda	Kichik biznes va xususiy tadbirkorlik, mlrd. so'm	2021- yilga nisbatan, foizda
Buxoro viloyati	197,8	109,8	22,1	106,0	175,7	110,3
Buxoro sh.	109,1	127,9	16,5	85,5	92,6	140,3
Kogon sh.	6,1	128,7	-	-	6,1	128,7
<i>tumanlar:</i>						
Olot	3,3	104,4	-	-	3,3	104,4
Buxoro	11,5	126,9	-	-	11,5	126,9
Vobkent	7	55,3	-	-	7,0	55,3
G'ijduvon	19,2	127,9	-	-	19,2	128,1
Kogon	4,7	98,2	-	-	4,7	98,2
Qorako'l	7,1	85,7	-	-	7,1	85,7
Qorovulbozor	2,7	60,9	0,9	56,2	1,8	63,3
Peshko'	3,6	67,0	-	-	3,6	67
Romitan	17,2	94,9	4,7	-	12,5	68,9
Jondor	3,5	58,9	-	-	3,5	58,9
Shofirkon	2,8	83,2	-	-	2,8	83,2

MULKCHILIK SHAKLI BO'YICHA UMUMIY OVQATLANISH KORXONALARI SAVDO AYLANMASI

2021- yil
yanvar-may



0,06 %



99,94 %



2022- yil
yanvar-may



0,07 %



99,93 %

2021- yilning mos davri bilan solishtirilganda davlat mulki bo'lgan umumiy ovqatlanish korxonalarining jami tovar aylanmasidagi ulushi **0,06 %** dan **0,07 %** ga oshgan.

Umumiy ovqatlanish korxonalarini savdo aylanmasi **197,8** mlrd. so'm (o'zgarish sur'ati **109,8 %**) va mulkchilik shakllari bo'yicha **197,7** mlrd. so'm nodavlat mulkka (**99,93 %**) hamda **0,1** mlrd. so'm (**0,07 %**) davlat mulkiga to'g'ri keldi

 Nodavlat mulki

 Davlat mulki

	Jami, mln. so'm	Ulushi, foizda	Nodavlat mulk, mln. so'm	Ulushi, foizda	Davlat mulki, mln. so'm	Ulushi, foizda
Buxoro viloyati	197 789,8	100,0	197 658,7	99,93	131,1	0,07
Buxoro sh.	109 087,0	55,2	108 955,9	99,88	131,1	0,12
Kogon sh.	6 127,4	3,1	6 127,4	100,0	-	-
<i>tumanlar:</i>						
Olot	3 260,1	1,6	3 260,1	100,0	-	-
Buxoro	11 493,8	5,8	11 493,8	100,0	-	-
Vobkent	6 992,0	3,5	6 992,0	100,0	-	-
G'ijduvon	19 248,5	9,7	19 248,5	100,0	-	-
Kogon	4 733,0	2,4	4 733,0	100,0	-	-
Qorako'l	7 100,6	3,6	7 100,6	100,0	-	-
Qorovulbozor	2 682,4	1,4	2 682,4	100,0	-	-
Peshko'	3 563,0	1,8	3 563,0	100,0	-	-
Romitan	17 271,7	8,7	17 271,7	100,0	-	-
Jondor	3 469,5	1,8	3 469,5	100,0	-	-
Shofirkon	2 760,8	1,4	2 760,8	100,0	-	-

ULGURJI SAVDO TOVAR AYLANMASI

Viloyat bo'yicha 2022- yilning yanvar-may oylarida ulgurji savdo tovar aylanmasi **4 564,4** mlrd. so'mni tashkil etib, 2021- yilning mos davriga nisbatan **51,6 %** ga o'sdi. Shu jumladan, yirik korxonalarining savdo tovar aylanmasi **1 184,0** mlrd. so'mni (**134,1 %** ga o'sish) tashkil etdi.

Savdo aylanmasi hajmi va ulushi

Ulgurji savdo

4 564,4 mlrd.so'm, 100 %

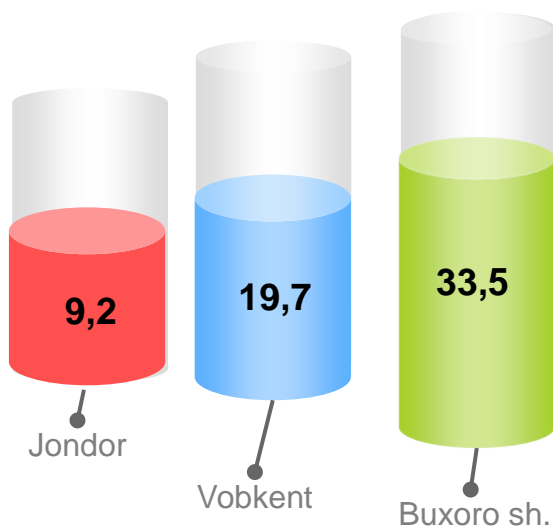
Yirik korxonalar

1 184,0 mlrd.so'm, 25,9 %

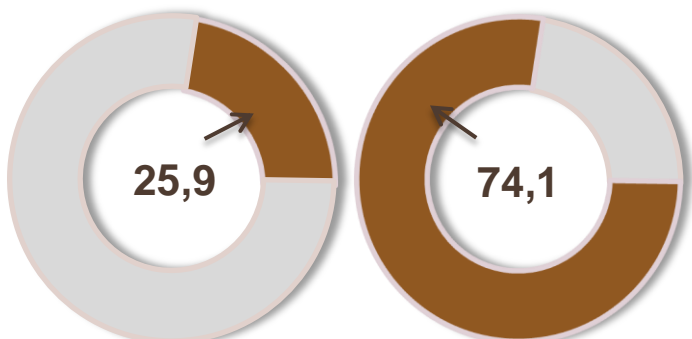
Mikrofirma va kichik korxonalar

3380,4 mlrd,so'm 74,1%

Eng yuqori ulushga ega hududlar, % da



Ulgurji savdo tovar aylanmasi, foizda



Yirik korxonalar

Mikrofirma va kichik korxonalar



ULGURJI SAVDO AYLANMASIDA YIRIK KORXONALAR VA KICHIK BIZNES SUBYEKTLARINING HAJMI VA O‘SISH SUR‘ATLARI

Ulgurji savdo tovar aylanmasida yuqori o‘shish sur‘atlariga ega yirik korxonalar Kogon shahar (2,0 b.), Shofirkon (2,4 b.), Peshko‘(2,9 b.) va Vobkent tumanlarida (92,5 b.) kuzatildi.

	Jami, mlrd. so‘m	2021- yilga nisbatan, foizda	Yirik korxonalar, mlrd. so‘m	2021- yilga nisbatan, foizda	Mikrofirma va kichik korxonalar, mlrd. so‘m	2021- yilga nisbatan, foizda
Buxoro viloyati	4564,4	151,6	1184,0	134,1	3380,4	158,9
Buxoro sh.	1529,8	96,7	43,1	7,0	1486,7	153,5
Kogon sh.	142,3	196,2	73,2	2,0 b.	69,1	190,5
<i>tumanlar:</i>						
Olot	152,2	11,3 b.	-	0,1	152,2	19,5 b.
Buxoro	184,3	182,4	-	-	184,3	182,4
Vobkent	899,6	23,8 b.	889,7	92,5 b.	9,9	35,0
G‘ijduvon	393,5	115,3	110,2	131,9	283,3	110,0
Kogon	124,2	61,8	31,6	35,1	92,6	83,4
Qorako‘l	52,2	159,6	-	-	52,2	2,1 b.
Qorovulbozor	35,7	105,6	-	0,1	35,7	180,2
Peshko‘	407,1	4,2 b.	17,9	2,9 b.	389,2	4,3 b.
Romitan	156,7	146,6	4,3	95,3	152,4	148,9
Jondor	418,2	161,3	-	-	418,2	165,0
Shofirkon	68,6	52,6	14	2,4 b.	54,6	43,8