




BUXORO VILOYATI TASHQI SAVDO AYLANMASI



*(2022- yil yanvar-fevral
oyi uchun dastlabki
ma'lumot)*






O'zbekiston iqtisodiyotini rivojlantirish strategiyasi diversifikatsiyalangan va raqobatbardosh iqtisodiyotni yaratishga, innovatsion texnologiyalar va bozorni boshqarishning yangi usullaridan foydalangan holda milliy resurslardan maksimal darajada foydalanishga yo'naltirilgan. Mamlakatning tashqi iqtisodiy faoliyati, xususan tashqi savdo sohasida amalga oshirilayotgan islohotlarning pirovard natijasi aholining turmush darajasiga bevosita o'z ta'sirini o'tkazadi.

2022- yilning yanvar-fevral oylari yakuni bilan viloyatning tashqi savdo aylanmasi (matnda TSA) **198,9** mln. AQSh dollarini tashkil etib, 2021- yilga nisbatan **77,1** mln. AQSh dollariga yoki **63,3** % ga ko'paydi.



TASHQI SAVDO AYLANMASI VA BALANSI

(yanvar-fevral, mln. AQSh dollari)

	2021 - yil	2022 - yil	O'sish sur'ati, % da	Jamiga nisbatan, % da
 Tashqi savdo aylanmasi	121,7	198,9	163,3	x
Eksport 	44,8	43,6	97,3	100,0
 tovarlar	43,5	41,4	95,1	95,0
 xizmatlar	1,3	2,2	169,2	5,0
Import 	76,9	155,2	2,0 b.	100,0
 tovarlar	76,8	155,2	2,0 b.	100,0
 xizmatlar	0,1	-	-	-
saldo	- 32,1	- 111,6	x	x



Ma'lumot uchun: O'zbekiston Respublikasida tovarlar tashqi savdosi statistika ko'rsatkichlarini shakllantirishda, Tashqi iqtisodiy faoliyat tovar nomenklaturasi (keyingi o'rinlarda TIF TN) bilan birgalikda, Birlashgan Millatlar Tashkilotining Xalqaro standartlashgan savdo tasniflagichi (keyingi o'rinlarda – XSST) ishlatiladi. Bu o'z navbatida tahliliy maqsadlarda eksport va import qilinadigan tovarlarni 10 ta katta qismga guruhlash uchun imkon beradi. Tovarlarni XSST bo'yicha kodlashtirish, TIF TN va XSST o'rtasida o'tish kalitlari yordamida amalga oshiriladi.

TSA da eksport hajmi **43,6** mln. AQSh dollariga (**2,7** % ga kamaydi) va import hajmi **155,3** mln. AQSh dollariga (**2,0** barobarga ko'paydi) yetdi. Hisobot davrida – **111,7** mln. AQSh dollari qiymatida passiv tashqi savdo balansi qayd etildi.

BUXORO VILOYATI BILAN TASHQI SAVDO AYLANMASI ENG YUQORI ULUSHGA EGA BO'LGAN DAVLATLAR

(2022- yil yanvar-fevral, mln. AQSh dollari)



Turkiya
TSA– 37,1
Eksport – 4,3
Import– 32,8



Rossiya Federatsiyasi
TSA– 35,6
Eksport – 10,6
Import– 25,0



Xitoy
TSA– 24,8
Eksport – 3,0
Import– 21,8



Eron Islom Respublikasi
TSA– 12,2
Eksport – 4,6
Import– 7,6



Turkmaniston
TSA– 29,0
Eksport – 0,8
Import– 28,2



Qozog'iston
TSA– 12,5
Eksport– 4,1
Import– 8,4



Iqtisodiyotning real sektori tarmoqlari va korxonalarining barqaror va uzluksiz ishlashini ta'minlash uchun viloyatda zarur resurslar bazasi yaratilgan. Eksport tarkibida sezilarli o'zgarishlarga import tovarlarning o'rnini bosadigan mahsulotlar ishlab chiqarish va sanoat ishlab chiqarishni diversifikatsiya qilish natijasida erishildi.

Shuningdek, qo'shni davlatlar bilan o'zaro aloqalarni mustahkamlash, mamlakatlarni ijtimoiy-iqtisodiy, savdo-sanoat hamda madaniy sohalardagi aloqalarini rivojlantirish borasida katta ishlar amalga oshirilayotganini ko'rish mumkin.

TSA da so'nggi yillarda katta o'zgarishlar kuzatilyapti. Misol uchun, so'nggi uch yilda TSA Afg'oniston, Qirg'iz Respublikasi, Tojikiston va Eron bilan tashqi savdo aylanmasi oshgani kuzatilmoqda. Boshqa davlatlar (qo'shni davlatlardan tashqari) bilan esa, TSA da eng yuqori ulush Eron Islom Respublikasi, Xitoy Xalq Respublikasi, Turkmaniston Respublikasi, Rossiya Federatsiyasi va Turkiya davlatlari hissasiga to'g'ri kelgan.



20 TA YIRIK HAMKOR-DAVLATLAR ICHIDA TO'RTTA FAOL TASHQI SAVDO BALANSI KUZATILGAN DAVLATLAR (2022-yil yanvar-fevral)













Tashqi iqtisodiy faoliyat bo'yicha 20 ta yirik hamkor-davlatlar orasidan beshta davlatda faol tashqi savdo balansi kuzatilgan, xususan, Qirg'iz Respublikasi (4,5 mln. AQSh dollari), Afg'oniston (4,6 mln. AQSh dollari), Vetnam (1,2 mln. AQSh dollari), Qolgan 18 ta davlatlar bilan passiv tashqi savdo balansi saqlanib qolmoqda.

Buxoro jahonning 70 ga yaqin mamlakatlari bilan savdo aloqalarini amalga oshirib kelmoqda. TSA ning nisbatan salmoqli hissasi Turkiya (27,8 %), Rossiya Federatsiyasi (15,8 %), Xitoy Xalq Respublikasi (13,4 %), Eronda (8,6 %), Turkmanistonda (5,5 %), Qozog'iston (5,3 %) va Germaniya (3,9 %) qayd etilgan.



BUXORO VILOYATINING YIRIK HAMKOR DAVLATLAR BILAN TASHQI SAVDO AYLANMASI DINAMIKASI (2022- yil yanvar-fevral, mln. AQSh dollari)













Davlatlar		2020- y.	2021- y.	2022- y.
	Turkiya	9,0	12,1	37,1
	<i>Eksport</i>	2,6	2,4	4,3
	<i>Import</i>	6,4	9,7	32,8
	Rossiya	57,4	12,5	35,6
	<i>Eksport</i>	5,5	6,7	10,6
	<i>Import</i>	51,9	5,8	25,0
	Xitoy	19,3	18,7	24,8
	<i>Eksport</i>	1,2	6,5	3,0
	<i>Import</i>	18,1	12,2	21,8
	Eron	25,5	20,6	12,2
	<i>Eksport</i>	22,9	18,8	4,6
	<i>Import</i>	2,6	1,8	7,6
	Turkmaniston	6,5	17,3	29,0
	<i>Eksport</i>	0,8	0,8	0,8
	<i>Import</i>	5,7	16,5	28,2
	Qozog'iston	4,9	3,8	12,5
	<i>Eksport</i>	1,7	1,3	4,1
	<i>Import</i>	3,2	2,5	8,4
	Germaniya	2,0	10,8	8,4
	<i>Eksport</i>	0,1	0,2	0,1
	<i>Import</i>	0,9	10,6	8,3
	Fransiya	0,1	0,1	2,6
	<i>Eksport</i>	-	-	-
	<i>Import</i>	0,1	0,1	2,6
	Niderlandiya	0,1	0,1	3,9
	<i>Eksport</i>	-	-	-
	<i>Import</i>	0,1	0,1	3,9
	Qirg'iz Respublikasi	2,2	0,6	4,7
	<i>Eksport</i>	2,0	0,6	4,6
	<i>Import</i>	0,2	-	0,1



BUXORO VILOYATINING YIRIK HAMKOR DAVLATLAR BILAN TASHQI SAVDO AYLANMASI DINAMIKASI

(yanvar-fevral, mln. AQSh dollari)



	Davlatlar	2020- y.	2021- y.	2022- y.
	Italiya	0,2	6,3	2,3
	<i>Eksport</i>	0,2	0,1	0,6
	<i>Import</i>	-	6,2	1,7
	Belarus	0,5	0,5	3,9
	<i>Eksport</i>	0,1	0,3	-
	<i>Import</i>	0,4	0,2	3,9
	Afg'oniston	7,0	2,2	4,8
	<i>Eksport</i>	7,0	2,2	4,7
	<i>Import</i>	-	-	0,1
	Litva	0,1	0,3	2,0
	<i>Eksport</i>	-	0,1	0,4
	<i>Import</i>	0,1	0,2	1,6
	Polsha	1,0	0,9	1,5
	<i>Eksport</i>	0,9	0,8	0,3
	<i>Import</i>	0,1	0,1	1,2
	Ukraina	1,1	0,5	1,2
	<i>Eksport</i>	0,5	0,3	0,5
	<i>Import</i>	0,6	0,2	0,7
	Ozarbayjon	0,2	0,2	1,8
	<i>Eksport</i>	0,2	0,2	0,1
	<i>Import</i>	-	-	1,7
	Tojikiston	2,5	0,7	1,1
	<i>Eksport</i>	2,5	0,5	0,5
	<i>Import</i>	-	0,2	0,6
	Vetnam	0,1	0,2	1,2
	<i>Eksport</i>	0,1	0,2	1,2
	<i>Import</i>	-	-	-
	Marokko	-	-	1,0
	<i>Eksport</i>	-	-	1,0
	<i>Import</i>	-	-	-



VILOYATNING HUDUDLAR KESIMIDA TASHQI SAVDO AYLANMASI (yanvar-fevral, 2022-yil)



	Mln. AQSh dollari	O'sish sur'ati, % da
Viloyat	198,9	163,3
<i>hududlar:</i>		
Olot	0,4	14,0
Buxoro	30,2	893,3
Vobkent	6,5	362,6
G'ijduvon	12,0	76,6
Kogon	13,5	140,3
Qorako'l	10,7	452,6
Qorovulbozor	41,7	325,6
Peshku	7,3	77,1
Romitan	10,5	36,7
Jondor	4,9	95,5
Shofirkon	9,3	203,8
Buxoro sh.	46,5	270,7
Kogon sh.	5,1	70,0
Aniqlanmagan tashkilotlar	0,4	44,3

Eng yuqori hajm,
mln. AQSh dollari

Buxoro sh. – 46,5

Qorovulbozor – 41,7

Buxoro – 30,2

Eng quyi hajm,
mln. AQSh dollari

Olot – 0,4

Jondor - 4,9

Kogon sh.- 5,1

Viloyat tashqi savdo aylanmasi tarkibida eng yuqori ulushni Buxoro shahar **23,4 %** ulush bilan **46,5 mln. AQSh dollarini** tashkil etdi.

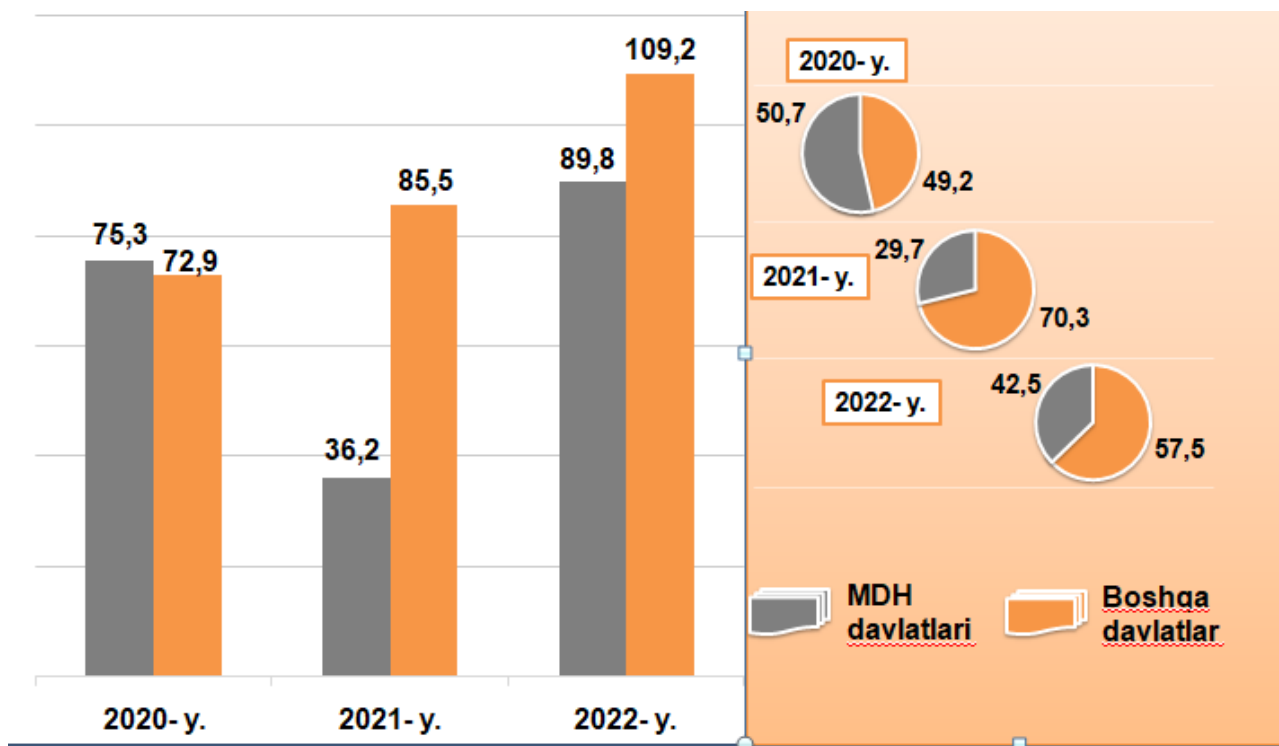
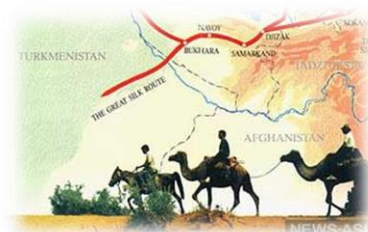
Viloyat tashqi savdo aylanmasi tarkibida eng quyi ulushni Olot tumani **0,2 %** ulush bilan **0,4 mln. AQSh dollarini** tashkil etdi.



Viloyatning tashqi savdo aylanmasining uchdan bir qismi MDH davlatlariga to'g'ri keladi va bu ko'rsatkich so'nggi yillarda biroz o'zgardi.

Viloyatda tashqi savdoni qo'llab-quvvatlash hamda MDH davlatlari bilan ushbu sohadagi hamkorlikni yanada mustahkamlash bo'yicha olib borilayotgan chora-tadbirlarga qaramay, 2022-yilning yanvar-fevral oyida, tashqi savdo aylanmasida MDH davlatlarining ulushi **45,1 %** ni tashkil etib, tashqi savdo aylanmasidagi 2021 - yilga nisbatan ulushi **2,5 %** ga ko'paygan.

VILOYATNING TASHQI SAVDO AYLANMASIDA MDH MAMLAKATLARI VA BOSHQA XORIJIY DAVLATLARNING HAJMLARI DINAMIKASI
(2022- yil yanvar-fevral, mln. AQSh dollari, ulushi, % da)




Boshqa xorijiy davlatlarning TSA si 2022-yilning yanvar-fevral oyida 2021-yilga nisbatan **27,6 %** ga oshdi va jami TSA dagi ulushi **54,8 %** ni tashkil etdi.





BUXORO VILOYATNING MDH MAMLAKATLARI BILAN TASHQI SAVDO AYLANMASI (2022- yil yanvar-fevral, mln. AQSh dollari)



1992- yil 4-yanvar-fevralda O'zbekiston Respublikasi MDH (Mustaqil Davlatlar Hamdo'stligi)ga a'zo bo'ldi. Buxoro viloyatining MDH mamlakatlari bilan tashqi savdo aylanmasi 2022- yil yanvar-fevral holatiga **28,5** mln. AQSh dollarini tashkil etdi. Shundan eksport- **10,1** mln. AQSh dollariga yetgan bo'lsa, import – **18,4** mln. AQSh dollari qiymatida qayd etildi.

Viloyatning MDH mamlakatlari bilan tashqi savdo aylanmasining eng yuqori hajmlari Rossiya Federatsiyasi (**40,6%**), Turkmaniston (**33,4%**), Qozog'iston (**12,4 %**) va Qirg'iz Respublikasi (**4,7 %**) davlatlari bilan qayd etildi.



BUXORO VILOYATINING EKSPORTI

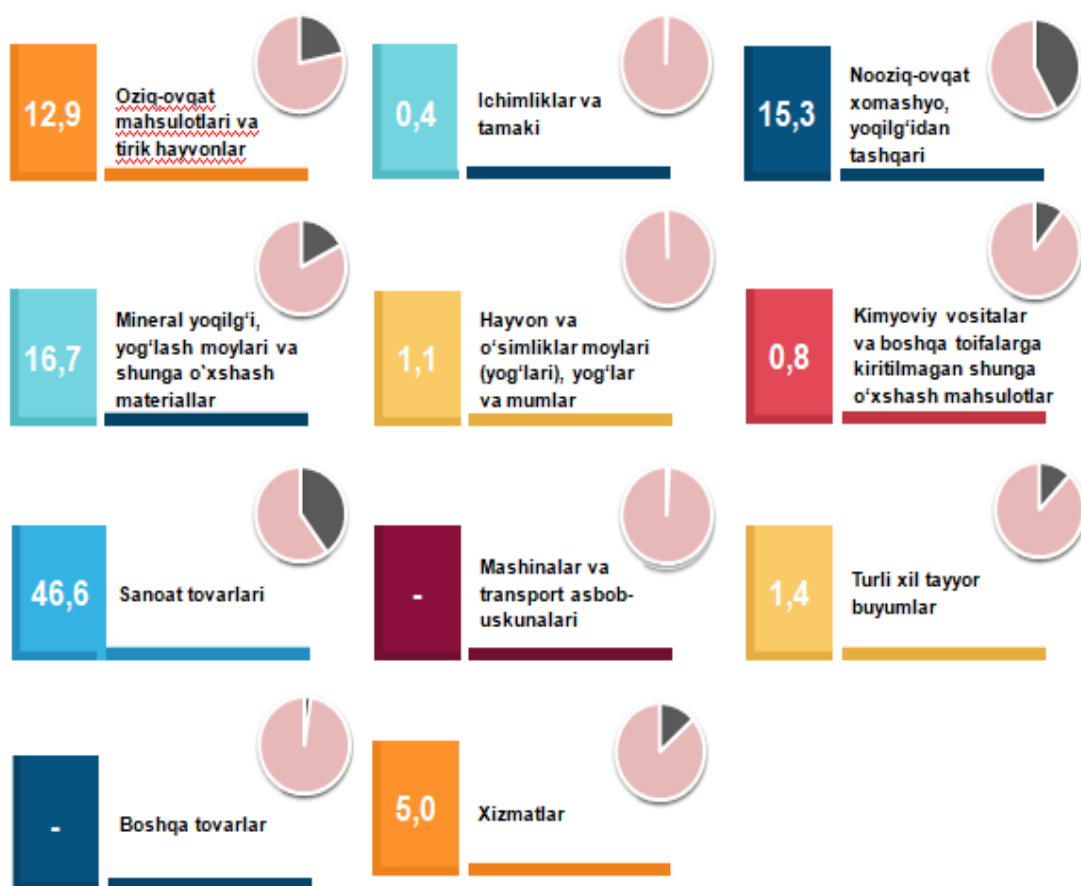
(2022- yil yanvar-fevral)



Joriy yilning yanvar-fevral oylarida mamlakatning eksportyorlari soni **108** tani tashkil etib, ular tomonidan **43,7** mln. AQSh dollari (qimmatbaho metallar eksportidan tashqari) qiymatidagi (2021- yilning mos davriga nisbatan **2,7** % ga kamaydi) tovar va xizmatlar eksport qilinishi ta'minlandi.

XSST BO'YICHA EKSPORT TARKIBI

(2022- yil yanvar-fevral, ulushi, % da)



Eksport tarkibida tovarlar ulushi **19,3** % ni tashkil etib, ular sanoat tovarlari (**45,2** %), nooziq-ovqat xomashyo, yoqilg'i mahsulotlari (**21,6**%) va oziq ovqat va tirik hayvonlar (**14,4** %) hissasiga to'g'ri kelmoqda.



BUXORO VILOYATI XSST BOYICHA EKSPORT TARKIBI (yanvar-fevral, yillar kesimida)



XSST tarkibi	Mln. AQSh dollari		O'sish sur'ati, % da		Umumiy hajmga nis- batan. % da	
	2021	2022	2021	2022	2021	2022
Jami eksport	44,9	43,6	87,6	97,3	100,0	100,0
shu jumladan:						
Oziq-ovqat mahsulotlari va tirik hayvonlar	4,9	5,6	130,7	114,5	10,9	12,9
Ichimliklar va tamaki	0,3	0,2	1707,6	57,8	0,6	0,4
Nooziq-ovqat xomashyo, yoqilg'idan tashqari	22,0	6,7	93,8	30,4	49,1	15,3
Mineral yoqilg'i, yog'lash moylari va shunga o'xshash materiallar	2,4	7,3	28,4	298,3	5,4	16,7
Hayvon va o'simliklar moylari (yog'lari), yog'lar va mumlar	-	0,5	-	-	-	1,1
Kimyoviy vositalar va boshqa toifalarga kiritilmagan shunga o'xshash mahsulotlar	0,2	0,3	69,2	142,7	0,5	0,8
Sanoat tovarlari	13,2	20,3	114,5	153,6	29,5	46,6
Mashinalar va transport asbob- uskunalari	0,0	0,0	50,1	3,7	0,1	0,0
Turli xil tayyor buyumlar	0,4	0,6	32,3	148,7	0,9	1,4
Boshqa tovarlar	-	-	-	-	-	-
Xizmatlar	1,3	2,2	71,2	167,7	2,9	5,0



XSST BO'LIMI BO'YICHA AYRIM MAHSULOTLAR EKSPORTI TARKIBI (2022- yil yanvar-fevral)



XSST bo'limi nomi	Mln. AQSh dollari	2021- yilga nisbatan, % da
Oziq-ovqat mahsulotlari va tirik hayvonlar		
Sabzavotlar va mevalar		
Donli ekinlar va ulardan tayyorlangan mahsulotlar	0,4	
Hayvonlar uchun ozuqalar (maydalanmagan donlardan tashqari)	-	-
Kofe, choy, kakao, ziravorlar va ulardan tayyorlangan mahsulotlar	-	-
Ichimliklar va tamaki		
Ichimliklar	0,2	57,8
Tamaki va tamaki mahsulotlari	-	-
Nooziq-ovqat xomashyo, yoqilg'idan tashqari		
To'qimachilik tolalari va ularning chiqindilari	9,4	140,3
Hayvonlar va o'simliklardan kelib chiqqan xomashyo materiallari	-	-
Metall rudalari va metall parchalari	-	-
Qog'oz massasi va makulatura	-	-
Mineral yoqilg'i, yog'lash moylari va shunga o'xshash materiallar		
Tabiiy yoki sun'iy gaz	-	-
Elektr toki	-	-
Neft va neft mahsulotlari va shunga o'xshash materiallar	1,9	3,2 b.
Hayvon va o'simliklar moylari (yog'lari), yog'lar va mumlar		
O'simlik moylari va yog'lari (xom, tozalangan yoki fraksiyalangan)	-	-
Kimyoviy vositalar va boshqa toifalarga kiritilmagan shunga o'xshash mahsulotlar		
Noorganik kimyo moddalari	-	-
Birlamchi shakldagi plastmassalar	-	-
O'g'itlar	-	-
Tibbiyot va farmatsevtika mahsulotlari	-	-



XSST BO'LIMI BO'YICHA AYRIM MAHSULOTLAR EKSPORTI TARKIBI (2022-yil yanvar-fevral)



XSST bo'limi nomi	Mln. AQSh dollari	2021- yilga nisbatan, % da
Sanoat tovarlari		
To'qimachilik yigirilgan ipi, matolar, tayyor buyumlar va shunga o'xshash mahsulotlar	0,4	76,9
Rangli metallar	-	-
Cho'yan va po'lat	-	-
Ruda bo'lmagan qazilmalardan tayyorlangan mahsulotlar	-	-
Mashinalar va transport asbob-uskunolari		
Avtomobillar	-	-
Elektr mashinalari, apparatlar, asboblar va ularning ehtiyot qismlari	-	-
Energiya generatori mashinalari va asbob-uskunalar	-	-
Sanoat uchun maxsus bo'lmagan mashinalar va ularning detallari	-	-
Turli xil tayyor buyumlar		
Kiyim-kechaklar va ularning anjomlari	0,8	78,4
Har xil tayyor buyumlar	-	-
Poyabzal	-	-
Maxsus, ilmiy va nazorat asboblari va apparatlari	-	-
Boshqa tovarlar		
Maxsus operatsiyalar va turlariga ko'ra tasniflanmagan tovarlar	-	-

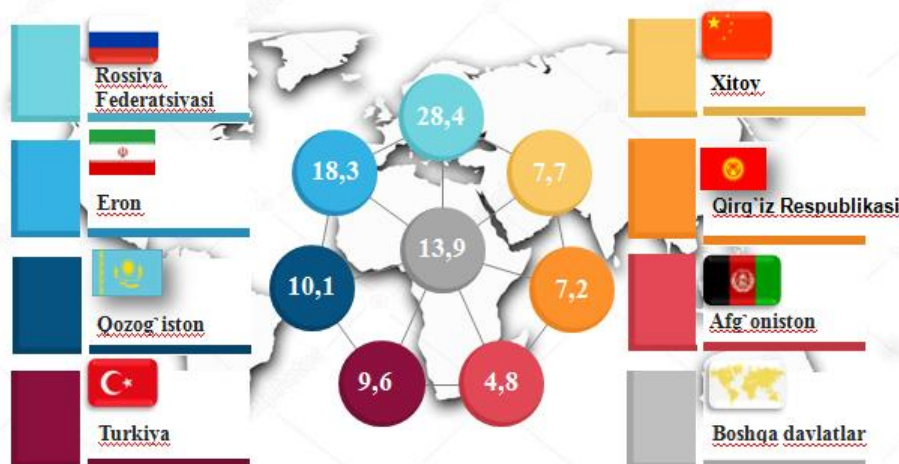
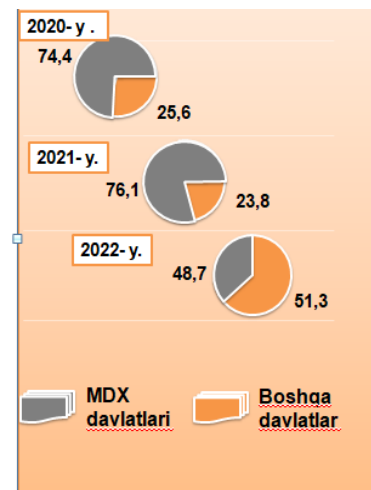
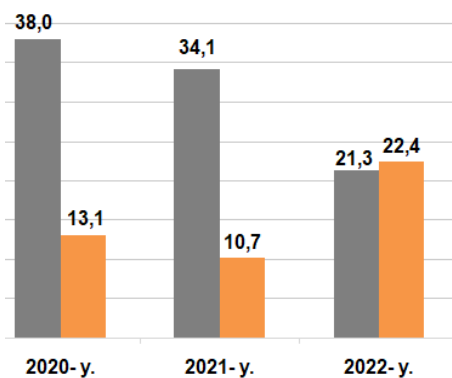


MDH VA BOSHQA DAVLATLARGA TOVAR VA XIZMATLAR EKSPORTI HAJMLARI DINAMIKASI

(yanvar-fevral, mln. AQSh dollari, ulushi, % da)



So'nggi uch yilda MDH mamlakatlariga eksport hajmi kamaydi va ularning jami eksportdagi ulushi 2021- yil yanvar-fevraldagi **23,9 %** dan 2022- yil yanvar-fevralda **45,5 %** ga ko'paydi. Mos ravishda boshqa mamlakatlarning jami eksportdagi ulushi **51,3 %** ni tashkil etdi.



BUXORO VILOYATIDA ASOSIY HAMKOR DAVLATLAR-NING ULUSHI (2022- yil yanvar-fevral, % da)

2022- yil yanvar-fevral oyi yakunida tovar va xizmatlar eksporti bo'yicha asosiy hamkor davlatlar tarkibida Rossiya Federatsiyasi (eksport umumiy hajmining **24,1 %**), Eron (**10,5 %**), Qozog'iston (**9,4 %**), Turkiya (**9,9 %**), Xitoy Xalq Respublikasi (**6,9 %**), Qirg'iz Respublikasi (**10,6 %**) va Afg'oniston (**10,9 %**) davlatlari saqlanib qolmoqda hamda ularning jami eksportdagi ulushi **82,4** foizni tashkil etmoqda.



BUXORO VILOYATINING ASOSIY HAMKOR DAVLATLARGA AMALGA OSHIRGAN EKSPORT HAJMI VA O'SISH SUR'ATLARI (yanvar-fevral, yillar kesimida)



Davlatlar	Mln. AQSh dollari		O'sish sur'ati, % da		O'rni	
	2021	2022	2021	2022	2021	2022
Rossiya	6,7	10,6	110,0	158,2	2	1
Afganistan	2,2	4,8	41,6	2,1 b.	5	2
Kirgizstan	0,5	4,6	112,5	9,2 b.	9	3
Iran, Islamskaya Respublika	18,8	4,6	50,0	24,5	1	4
Tursiya	2,4	4,3	2,6 b.	179,2	4	5
Kazaxstan	1,3	4,1	40,0	3,2 b.	6	6
Kitay	6,4	3,0	31,2	46,9	3	7
Vetnam	0,2	1,2	-	6,0 b.	12	8
Marokko	-	1,0	-	-	-	9
Turkmenistan	0,8	0,8	-	100,0	7	10
Italiya	0,1	0,6	33,3	6,0 b.	16	11
Ukraina	0,3	0,5	100,0	166,7	11	12
Tadjikistan	0,5	0,5	133,3	100,0	10	13
Bosniya i Gersegovina	-	0,4	-	-	-	14
Estoniya	-	0,4	-	-	-	15
Litva	0,1	0,4	-	4,0 b.	15	16
Polsha	0,8	0,3	33,3	37,5	8	17
Cheshskaya Respublika	0,01	0,2	-	-	17	18
Indiya	0,1	0,2	-	2,0 b.	14	19
Pakistan	0,2	0,2	-	100,0	13	20



BUXORO VILOYATINING HUDUDLAR KESIMIDA EKSPORTI (2022- yil yanvar-fevral)



	Mln. AQSh dollari	O'sish sur'ati, % da
Viloyat	43,6	97,3
<i>hududlar:</i>		
Olot	0,1	6,4
Buxoro	0,8	87,5
Vobkent	2,8	492,7
G'ijduvon	5,9	68,4
Kogon	5,0	220,4
Qorako'l	3,2	201,5
Qorovulbozor	5,8	193,9
Peshku	0,9	19,3
Romitan	3,0	53,1
Jondor	0,7	94,7
Shofirkon	4,2	240,6
Buxoro sh.	9,6	125,4
Kogon sh.	1,0	23,1
Aniqlanmagan tashkilotlar	0,4	90,5

Eng yuqori hajm,
mln. AQSh dollari

Buxoro sh. – 9,6

G'ijduvon – 5,9

Qorovulbozor – 5,8

Eng quyi hajm,
mln. AQSh dollari

Olot – 0,1

Jondor – 0,7

Buxoro – 0,8

Viloyat eksporti tarkibida eng yuqori ulushni Buxoro shahar **21,9** % ulush bilan **9,6** mln. AQSh dollarini tashkil etdi.

Viloyat eksporti tarkibida eng quyi ulushni Olot tumani **0,3** % ulush bilan **0,1** mln. AQSh dollarini tashkil etdi.



MEVA-SABZAVOT MAHSULOTLARI EKSPORTI



Viloyatdagi meva-sabzavot sektori shahar va tumanlarining oziq-ovqat xavfsizligini ta'minlashda muhim segment hisoblanadi. Shuning uchun, bu sohada meva va sabzavot mahsulotlari ishlab chiqarishni jadal rivojlantirish uchun barcha choralar ko'rilmoqda, bu esa o'z natijalarini bermoqda.

Oziq-ovqat mahsulotlarining asosiy qismi bo'lgan **4,3** mln. AQSh dollari qiymatli **13,6** ming tonnadan ziyod meva-sabzavot eksport qilingan. Bunda 2021- yilning mos davriga nisbatan **1,0** mln. AQSh dollarida ko'payish kuzatilib, **30,3 %** ga ko'paydi. Meva-sabzavot mahsulotlarining eksport tarkibiga qaralsa, **3,7** mln. AQSh dollariga teng **12,6** ming tonna sabzavot, shuningdek, **0,7** mln. AQSh dollari qiymatidagi **1,0** ming tonna meva va rezavorlar eksport qilindi.

MEVA-SABZAVOT MAHSULOTLARINING EKSPORT GEOGRAFIYASI (2022- yil yanvar-fevral)

Davlatlar	ming tonna	Mln. AQSH dollari	ulushi, % da *
Qozog'iston	12,9	3,5	81,4
Xitoy Xalq Respublikasi	0,4	0,3	7,0
Boshqa davlatlar	0,3	0,5	11,6

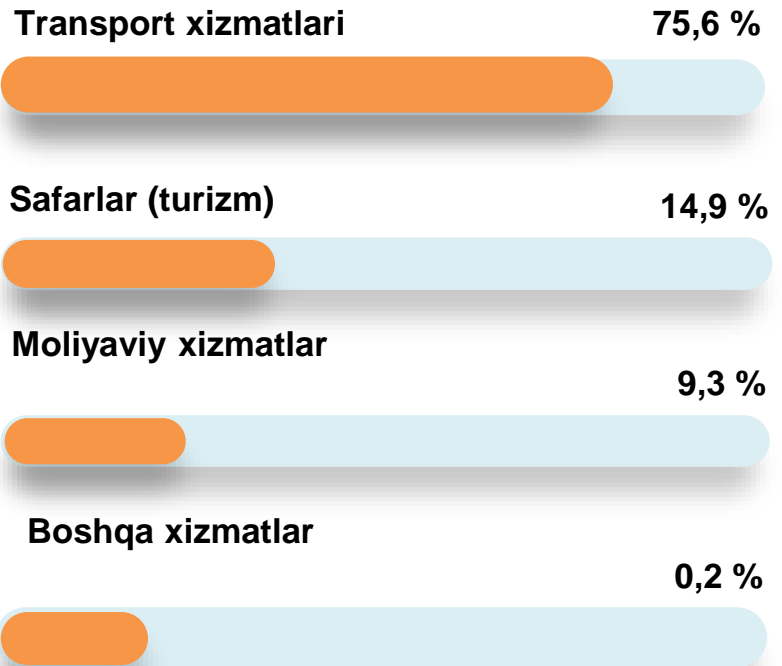
* qiymat ifodasidan

Meva va sabzavotlar eksportining qiymat jihatidan eng katta hajmi Qozog'istonga to'g'ri keladi. Bu meva va sabzavotlar eksporti umumiy hajmining **87,5 %** ini tashkil qiladi.



XIZMATLAR EKSPORTI TARKIBI

(2022- yil yanvar-fevral, ulushi, % da)



Xizmatlar eksporti hajmi **2,2** mln. AQSh dollarini yoki jami eksport hajmining **5,0** % ini tashkil etib, 2021- yilga nisbatan **69,2** % ga ko'payganligi kuzatildi. Xizmatlar eksporti tarkibining asosiy ulushi transport (**75,6** %) va safarlar (turizm) (**14,9** %) hissasiga to'g'ri kelgan.

Shu bilan birga, moliyaviy xizmatlar (**9,3** %) va boshqa xizmatlar (**0,2** %) ni tashkil etgan.



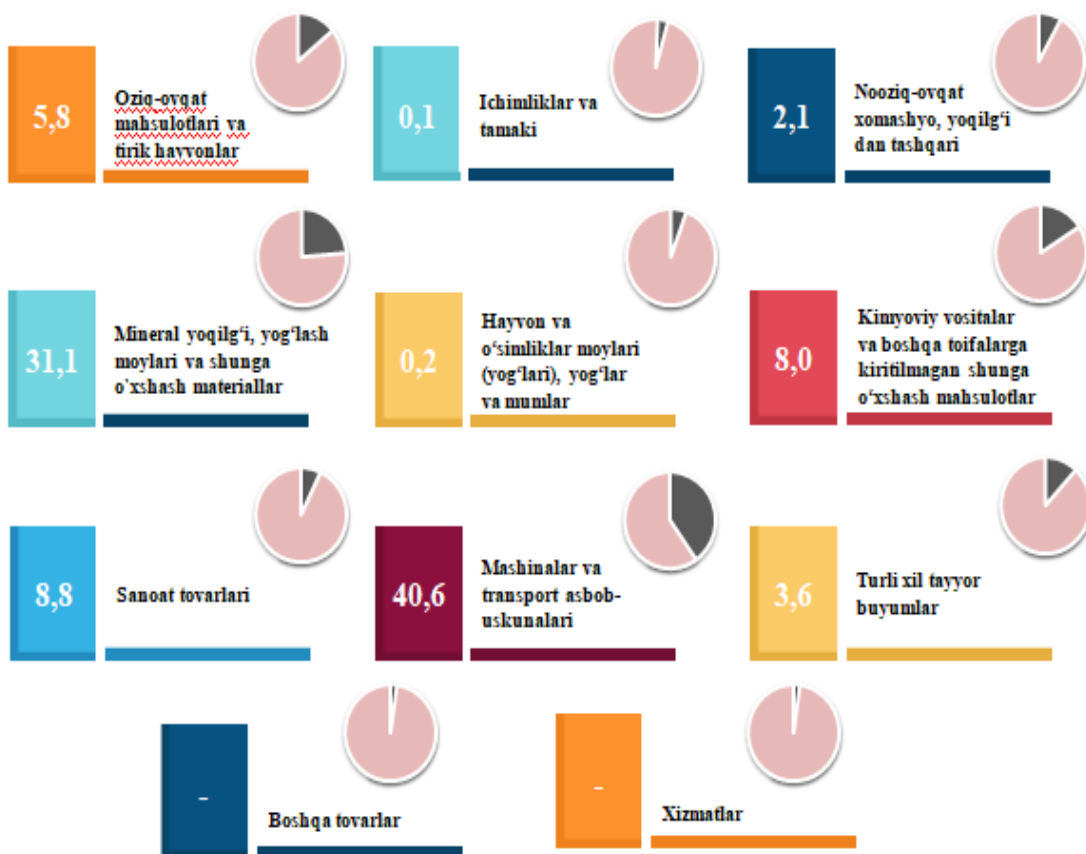
BUXORO VILOYATINING IMPORTI (2022- yil yanvar-fevral)



2022- yil yanvar-fevral oyida import hajmi **155,3** mln. AQSh dollarini va 2020-yilga nisbatan **2,0** barobarga etdi.

Import tarkibida eng katta ulush, mashinalar va transport asbob-uskunalari (**40,6 %**), mineral yoqilg'i, yog'lash moylari (**31,1 %**) hamda sanoat tovarlari (**8,8 %**) hisobiga to'g'ri keldi.

XSST BO'YICHA IMPORT TARKIBI (2022- yil yanvar-fevral, ulushi, % da)



Tovarlar importi dinamikasi tahliliga ko'ra, 2022- yil yanvar-fevralda import qilingan tovarlar hajmi, o'tgan yilning mos davriga nisbatan **78,4** mln. AQSh dollariga ko'paydi va **155,3** mln. AQSh dollarini tashkil etdi.



BUXORO VILOYATINING XSST BOYICHA IMPORT TARKIBI (yanvar-fevral, yillar kesimida)



XSST tarkibi	Mln. AQSh dollari		O'sish sur'ati, % da		Umumiy hajmga nisbatan. % da	
	2021	2022	2021	2022	2021	2022
Jami import	77,0	155,3	79,3	201,7	100,0	100,0
shu jumladan:						
Oziq-ovqat mahsulotlari va tirik hayvonlar	3,1	9,0	153,3	291,6	4,0	5,8
Ichimliklar va tamaki	0,0	-	-	-	0,0	-
Nooziq-ovqat xomashyo, yoqilg'idan tashqari	2,3	3,3	82,8	147,1	2,9	2,1
Mineral yoqilg'i, yog'lash moylari va shunga o'xshash materiallar	16,4	48,3	33,6	293,7	21,3	31,1
Hayvon va o'simliklar moylari (yog'lari), yog'lar va mumlar	0,1	0,0	675,0	38,5	0,2	0,0
Kimyoviy vositalar va boshqa toifalarga kiritilmagan shunga o'xshash mahsulotlar	5,9	12,4	105,1	210,4	7,7	8,0
Sanoat tovarlari	5,8	13,6	73,9	234,2	7,6	8,8
Mashinalar va transport asbob uskunalari	38,7	63,1	199,8	163,0	50,3	40,6
Turli xil tayyor buyumlar	4,6	5,6	43,2	121,7	5,9	3,6
Boshqa tovarlar	-	-	-	-	-	-
Xizmatlar	0,1	0,0	-	1,3	0,1	0,0



XSST BO'LIMI BO'YICHA AYRIM MAHSULOTLAR IMPORTI TARKIBI (2022-yil yanvar-fevral)



XSST bo'limi nomi	Mln. AQSh dollari	2020-yilga nisbatan, % da
Oziq-ovqat mahsulotlari va tirik hayvonlar		
Donli ekinlar va ulardan tayyorlangan mahsulotlar	0,1	-
Shakar, shakardan tayyorlangan mahsulotlar va asal	-	-
Har xil oziq-ovqat mahsulotlari va preparatlar	-	-
Kofe, choy, kakao, ziravorlar va ulardan tayyorlangan mahsulotlar	-	-
Ichimliklar va tamaki		
Tamaki va tamaki mahsulotlari	-	-
Ichimliklar	-	-
Nooziq-ovqat xomashyo, yoqilg'idan tashqari		
Probka va yog'och-taxtalar	0,7	77,8
Metall rudalari va metall parchalari	-	-
O'g'itlar uchun xomashyo va mineral xomashyo	0,1	-
Hayvonlar va o'simliklardan kelib chiqqan xomashyo materiallari	-	-
Mineral yoqilg'i, yog'lash moylari va shunga o'xshash materiallar		
Neft va neft mahsulotlari va shunga o'xshash materiallar	7,0	3,0 b.
Ko'mir, koks va briketlar	-	-
Elektr toki	-	-
Tabiiy yoki sun'iy gaz	-	-
Hayvon va o'simliklar moylari (yog'lari), yog'lar va mumlar		
O'simlik moylari va yog'lari (xom, tozalangan yoki fraksiyalangan)	0,1	-
Hayvonlar va o'simliklar moylari va yog'lari, qayta ishlangan; hayvonlar va o'simliklardan kelib chiqqan mumlar; boshqa joyda tasniflanmagan hayvonlar va o'simlik yog'lari va moylaridan olingan texnik aralashmalar va preparatlar	-	-
Kimyoviy vositalar va boshqa toifalarga kiritilmagan shunga o'xshash mahsulotlar		
Tibbiyot va farmatsevtika mahsulotlari	-	-
Birlamchi shakldagi plastmassalar	1,5	150,0
Boshqa joyda tasniflanmagan kimyoviy materiallar va mahsulotlar	0,9	3,0 b.
Efir moylari, rezinoidlar va attorlik moddalari	-	-



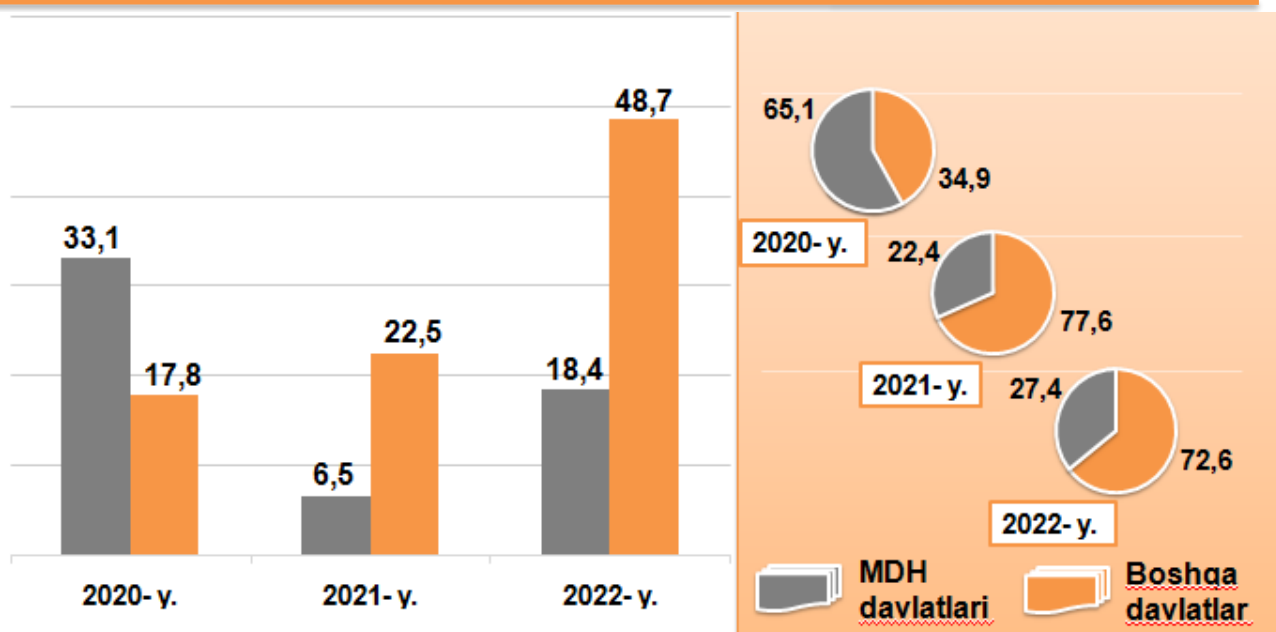
XSST BO'LIMI BO'YICHA AYRIM MAHSULOTLAR IMPORTI TARKIBI (2022-yil yanvar-fevral)



XSST bo'limi nomi	Mln. AQSh dollari	2020- yilga nisbatan, % da
Sanoat tovarlari		
Cho'yan va po'lat	0,1	58,8
Metaldan tayyorlangan buyumlar	5,4	5,4 b.
Ruda bo'lmagan qazilmalardan tayyorlangan mahsulotlar	-	-
To'qimachilik yigirilgan ipi, matolar, tayyor buyumlar va shunga o'xshash mahsulotlar	1,1	144,8
Mashinalar va transport asbob-uskunalari		
Aniq sohalar uchun maxsus mo'ljallangan mashinalar	-	-
Sanoat uchun maxsus bo'lmagan mashinalar va ularning detallari	-	-
Avtomobillarning ehtiyot qismlari	-	-
Avtomobillar, asosan yo'lovchilarni tashish uchun mo'ljallangan avtoulavlar (10 va undan ortiq kishini tashishga mo'ljallangan transport vositalaridan tashqari)	-	-
Turli xil tayyor buyumlar		
Maxsus, ilmiy va nazorat asboblari va apparatlari	-	-
Blokli binolar, suv o'tkazish, kanalizatsiya isitish va yoritish uskunalari uchun armatura va mahkamlash moslamalari	-	-
Har xil tayyor buyumlar	1,9	105,6
Boshqa tovarlar		
Maxsus operatsiyalar va turlarga ko'ra tasniflanmagan tovarlar	-	-

MDH VA BOSHQA DAVLATLARGA TOVAR VA XIZMATLAR IMPORTI HAJMLARI DINAMIKASI

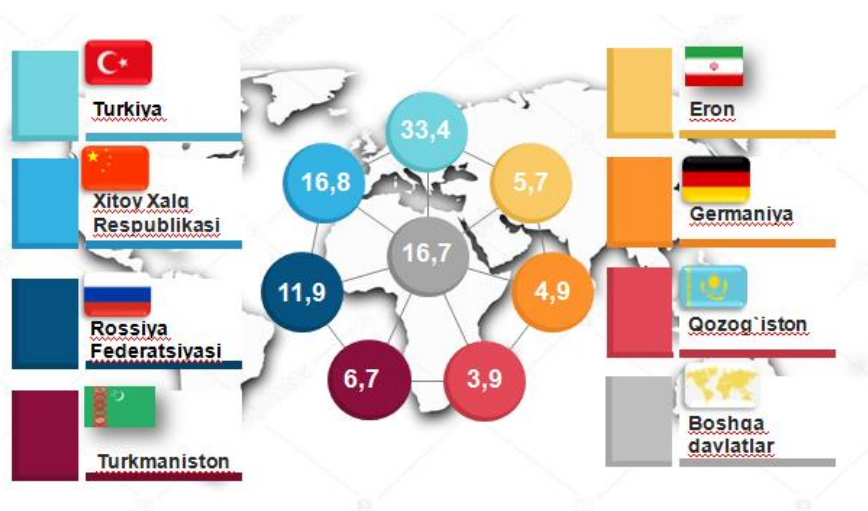
(yanvar-fevral, mln. AQSh dollari, ulushi, % da)



2022- yil yanvar-fevral oyi yakuni bo'yicha Buxoro viloyati tomonidan 50 davlatdan tovarlar va xizmatlar importi amalga oshirildi. Yetti yirik hamkor davlatlar (Turkiya, Xitoy Xalq Respublikasi, Rossiya Federatsiyasi, Turkmaniston, Eron, Germaniya va Qozog'iston)jami importning 85,2 % ulushini tashkil qildi, bu 54,8 mln. AQSh dollarini tashkil etdi.



VILOYAT IMPORTIDA ASOSIY HAMKOR DAVLATLARNING ULUSHI (2022- yil yanvar-fevral % da)



BUXORO VILOYATINING ASOSIY HAMKOR DAVLATLARGA AMALGA OSHIRGAN IMPORT HAJMLARI VA O'SISH SUR'ATLARI (yanvar-fevral, yillar kesimida)



Davlatlar	Mln. AQSh dollari		O'sish sur'ati, % da		O'rni	
	2021	2022	2021	2022	2021	2022
Tursiya	9,7	32,8	3,1 b.	3,4 b.	2	1
Turkmenistan	16,5	28,2	78,1	171,1	1	2
Rossiya	5,8	25,0	11,9	4,3 b.	3	3
Kitay	12,2	21,8	51,1	178,0	6	4
Kazaxstan	2,5	8,4	43,7	3,4 b.	9	5
Germaniya	10,6	8,2	7,3 b.	77,3	4	6
Iran, Islamskaya Respublika	1,8	7,6	64,3	4,1 b.	7	7
Belarus	0,3	3,9	100,0	13,3 b.	16	8
Niderlandi	0,1	3,9	100,0	50,3 b.	22	9
Fransiya	0,1	2,6	100,0	39,7 b.	10	10
Azerbaydjan	0,0	1,7	-	-	5	11
Litva	0,2	1,6	-	8,9 b.	28	12
Italiya	6,3	1,6	100,0	25,4	15	13
Polsha	0,1	1,2	-	11,1 b.	27	14
Indiya	0,9	0,7	-	75,6	30	15
Ukraina	0,2	0,7	-	3,9 b.	23	16
Avstriya	0,0	0,6	14,3	13,4 b.	11	17
Tadjikistan	0,2	0,6	100,0	2,9 b.	12	18
Braziliya	0,0	0,6	-	-	14	19
Cheshskaya Respublika	0,0	0,5	-	42,3 b.	-	20

BUXORO VILOYATINING HUDUDLAR KESIMIDA IMPORTI (2022- yil yanvar-fevral)



	Mln. AQSh dollari	O'sish sur'ati, % da
Viloyat	155,3	201,7
<i>hududlar:</i>		
Olot	0,3	37,1
Buxoro	29,4	12,1 b.
Vobkent	3,7	3,0 b.
G'ijduvon	6,1	86,6
Kogon	8,5	115,3
Qorako'l	7,4	9,9 b.
Qorovulbozor	35,9	3,7 b.
Peshku	6,4	136,2
Romitan	7,5	32,6
Jondor	4,2	95,7
Shofirkon	5,1	181,1
Buxoro sh.	36,9	3,8 b.
Kogon sh.	4,1	145,0
Aniqlanmagan tashkilotlar	0,3	37,1

Eng yuqori hajm,
mln. AQSh dollari

Buxoro sh – 22,6

Buxoro – 18,0

Peshku– 4,0

Eng quyi hajm,
mln. AQSh dollari

Shofirkon – 1,6

Vobkent – 1,5

Jondor – 1,0

Viloyat importi tarkibida eng yuqori ulushni Buxoro shahar **23,7** % ulush bilan **36,9** mln. AQSh dollarini tashkil etdi.

Viloyat importi tarkibida eng quyi ulushni Olot tumani **0,2** % ulush bilan **0,3** mln. AQSh dollarini tashkil etdi.

Tashqi iqtisodiy faoliyat va savdo statistikasi bo'limi.
Tel.: (65) 223-75-63

