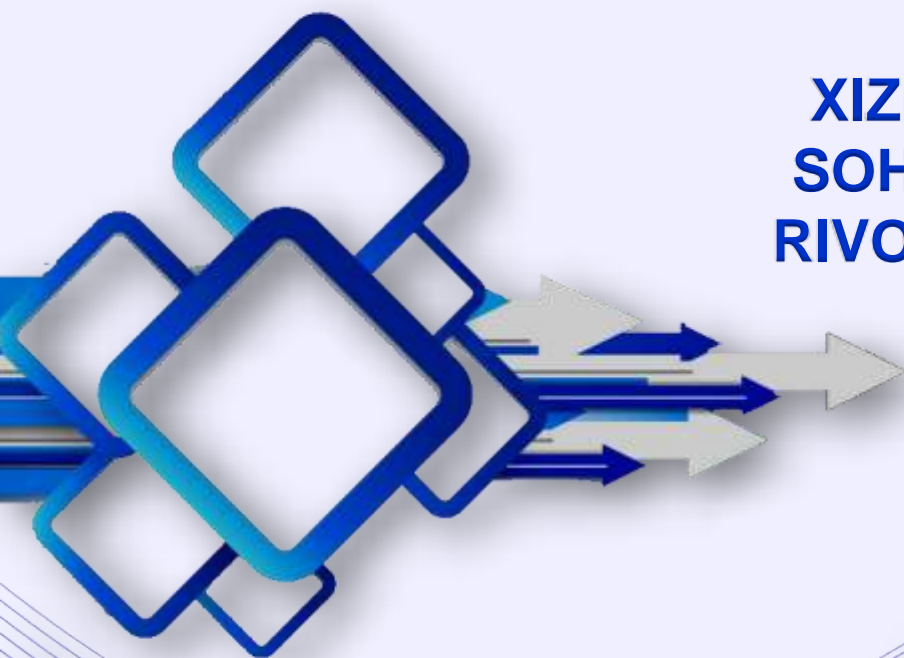




**BUXORO VILOYATI
STATISTIKA BOSHQARMASI**

XIZMATLAR SOHASINING RIVOJLANISHI



**2022- YILNING
YANVAR-FEVRAL
OYLARIDA**

Dastlabki ma'lumotlar 2022- yil yanvar-fevral oylarida

Hozirgi vaqtda xizmat ko'rsatish sohasi iqtisodiyotning istiqbolli va jadal rivojlanayotgan tarmoqlaridan biri hisoblanadi. U bilan bog'liq faoliyat doirasi juda keng bo'lib, savdo, transport, aloqa va axborotlashtirishdan moliyalashtirish, sug'urta, ta'lim va sog'liqni saqlash, shuningdek, turli xil vositachilikka qadar.



Xizmatlar sohasining asosiy ko'rsatkichlari *(2022- yil yanvar-fevral oylarida)*

**Ko'rsatilgan bozor
xizmatlari hajmi**

**2 153,5
mlrd. so'm**

**1 097,6
ming so'm**

**Aholi jon boshiga
ko'rsatilgan bozor
xizmatlari hajmi**

**Ko'rsatilgan
bozor
xizmatlarining
o'sish
sur'atlari**

113,9 %

**Xizmatlar
sohasi**

112,3 %

**Aholi jon
boshiga
ko'rsatilgan
xizmalarning
o'sish sur'atlari**

**Xizmatlar sohasida
kichik
tadbirkorlikning
ulushi**

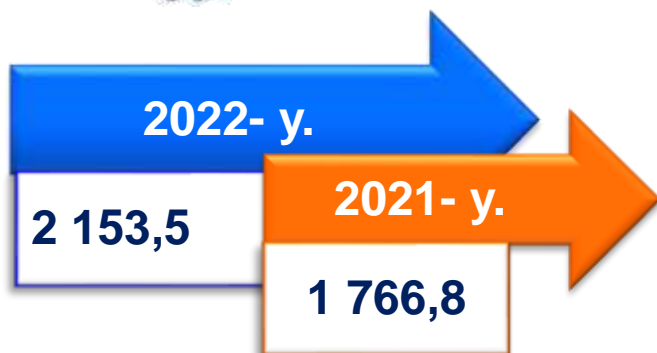
65,0 %

64,7 %

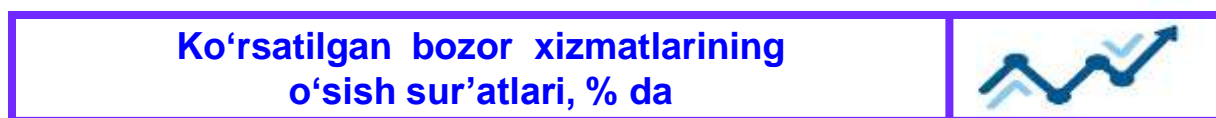
**Xizmatlar sohasida
faoliyat ko'rsatayotgan
korxonalar va tashkilotlar
ulushi**

Dastlabki ma'lumotlar 2022- yil yanvar-fevral oylarida

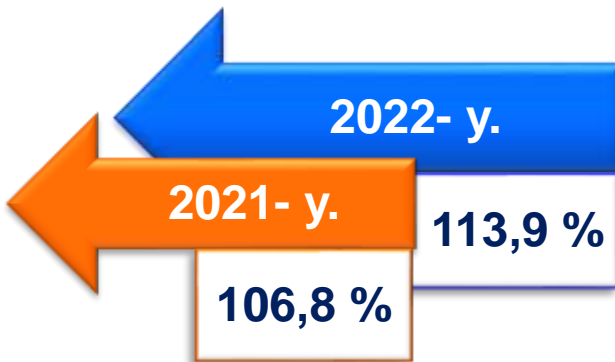
Aholining har xil turdagi xizmatlarga bo'lgan talabining muttasil oshib borayotgani va tegishli infratuzilmani (ijtimoiy, transport-kommunikatsiya, savdo va boshqalar) rivojlantirish bo'yicha davlat tomonidan ko'rilayotgan amaliy chora-tadbirlar xizmat ko'rsatish sohasining barcha tarmoqlarini jadal rivojlantirishni ta'minladi.



Dastlabki ma'lumotlarga ko'ra, 2022- yilning yanvar-fevral oylarida ko'rsatilgan bozor xizmatlari hajmi **386,7** mlrd. so'mga oshib, **2 153,5** mlrd. so'mga yetdi.



Taqqoslama ekvivalentda 2021- yilning yanvar-fevral oylariga (**106,8** %) nisbatan o'sish sur'ati **113,9** % ni tashkil etdi.



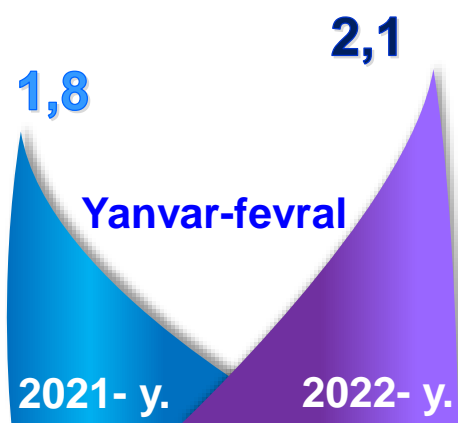


Dastlabki ma'lumotlar
2022- yil yanvar-fevral oylarida

Iqtisodiy faoliyat turlari bo'yicha ishlab chiqarilgan xizmatlarning asosiy ko'rsatkichlari (2022- yil yanvar-fevral oylarida)	Hajmi, mlrd. so'm	2021- yilga nisbatan o'sish sur'ati, % da
Xizmatlar - jami	2 153,5	113,9
shu jumladan:		
Aloqa va axborotlashtirish xizmatlari	91,8	118,8
Moliyaviy xizmatlar	406,2	138,0
Transport xizmatlari	452,9	110,5
shu jumladan: avtotransport xizmatlari	409,6	106,8
Yashash va ovqatlanish xizmatlari	90,4	106,1
Savdo xizmatlari	709,9	109,0
Ko'chmas mulk bilan bog'liq xizmatlar	47,3	110,8
Ta'lim sohasidagi xizmatlar	84,7	91,3
Sog'liqni saqlash sohasidagi xizmatlar	44,0	114,3
Ijara xizmatlari	54,2	101,5
Kompyuter va maishiy tovarlarni ta'mirlash bo'yicha xizmatlar	43,8	108,0
Shaxsiy xizmatlar	44,3	110,8
Me'morchilik, muhandislik izlanishlari, texnik sinovlar va tahlil sohasidagi xizmatlar	20,4	108,6
Boshqa xizmatlar	63,6	119,6

Dastlabki ma'lumotlar 2022- yil yanvar-fevral oylarida

**Ko'rsatilgan bozor xizmatlari hajmini taqqoslash,
trln. so'm**



2021- yil yanvar-fevral oylariga nisbatan (**1,8** trln. so'm) 2022- yil yanvar-fevral (diskret oy)da bozor xizmatlari ko'rsatish hajmi **0,3** trln. so'mga oshdi (**2,1** trln. so'm).

Taqqoslash uchun: 2020- yilning yanvar-fevraliga nisbatan 2021- yilning yanvar-fevral oylarida xizmatlar hajmi **0,02** trln. so'mga oshgan.

Iqtisodiy faoliyat turlari bo'yicha ko'rsatilgan bozor xizmatlari tarkibida eng katta ulushni savdo xizmatlari egallaydi. 2022- yil yanvar-fevral oylarida bu xizmatlarning ulushi **33,0** % ni tashkil etdi. Shu bilan birga, yuqori ko'rsatkichlar transport (**21,0** %), moliyaviy xizmatlar (**18,9** %), aloqa va axborotlashtirish xizmatlari (**4,3** %), shuningdek, yashash va ovqatlanish xizmatlari bo'yicha (**4,2** %) qayd etildi.

Me'morchilik sohasidagi xizmatlar bo'yicha xizmatlar hajmida biroz o'sish qayd etilib, ularning ulushi **0,9** % ga yetdi.

Taqqoslash uchun: 2021- yilning yanvar-fevral oylarida savdo xizmatlari umumiy hajmning **33,5** % ini tashkil etgan. 2021- yilning shu davrida me'morchilik sohasidagi xizmatlarning ulushi ham eng kichik ko'rsatkichga ega bo'lgan – **1,0** %.

Dastlabki ma'lumotlar 2022- yil yanvar-fevral oylarida

Iqtisodiy faoliyat turlari bo'yicha xizmatlarning
tarkibi, % da
(2022- yil yanvar-fevral oylarida)



33,0

Savdo
xizmatlari

21,0

Transport
xizmatlari

18,9

Moliyaviy
xizmatlar

4,3

Aloqa va
axborotlashti-
rish xizmatlari

4,2

Yashash
va ovqatlanish
xizmatlari

3,9

Ta'lim
sohasidagi
xizmatlar

3,0

Boshqa
xizmatlar

2,5

Ijara
xizmatlari

2,2

Ko'chmas mulk
bilan bog'liq
xizmatlar

2,1

Shaxsiy
xizmatlar

2,0

Sog'liqni saqlash
sohasidagi
xizmatlar

2,0

Kompyuterlarni
ta'mirlash
xizmatlari

0,9


Me'morchilik
sohasidagi
xizmatlar

Dastlabki ma'lumotlar 2022- yil yanvar-fevral oylarida

2022- yil yanvar-fevral oylarida yuqori o'sish moliya sohasidagi xizmatlarda (**38,0 %**), boshqa xizmatlarda (**19,6 %**), aloqa va axborotlashtirish xizmatlari (**18,8 %**), sog'liqni saqlash sohasidagi xizmatlar (**14,3 %**), ko'chmas mulk va shaxsiy xizmatlarida (**10,8 %**), shuningdek, transport xizmatlarda (**10,5 %**) qayd etildi.

Ko'rsatilgan bozor xizmatlari hajmining biroz o'sishi ta'lim sohasidagi xizmatlarda (**8,7 %**) qayd etildi.

Iqtisodiy faoliyat turlari bo'yicha ko'rsatilgan bozor xizmatlarining o'sish sur'atlari, % da



Xizmatlar - jami	106,8	113,9
Aloqa va axborotlashtirish xizmatlari	107,0	118,8
Moliyaviy xizmatlar	123,4	138,0
Transport xizmatlari	102,9	110,5
Yashash va ovqatlanish xizmatlari	100,2	106,1
Savdo xizmatlari	105,9	109,0
Ko'chmas mulk bilan bog'liq xizmatlar	100,1	110,8
Ta'lim sohasidagi xizmatlar	100,3	91,3
Sog'liqni saqlash sohasidagi xizmatlar	96,6	114,3
Ijara xizmatlari	117,4	101,5
Kompyuter ta'mirlash bo'yicha xizmatlar	102,7	108,0
Shaxsiy xizmatlar	101,2	110,8
Me'morchilik sohasidagi xizmatlar	88,3	108,6
Boshqa xizmatlar	97,8	119,6

■ 2021- y. yanvar-fevral

■ 2022- y. yanvar-fevral

Dastlabki ma'lumotlar 2022- yil yanvar-fevral oylarida

Yanvar-fevral oylarida savdo xizmatlari



O'sish sur'ati, % da



Xizmatlar hajmi, mlrd. so'm



Savdo xizmatlarining tarkibi, % da (2022- yil yanvar-fevral oylarida)



● Avtomobillar va mototsikllar savdosidan tashqari chakana savdo bo'yicha xizmatlar

● Ulgurji savdo xizmatlari (avtomobillar va mototsikllar savdosidan tashqari)

● Avtomobillar va mototsikllar ulgurji va chakana savdosi, jumladan, ularni ta'mirlash xizmatlarini qo'shgan holda

Shahar va tumanlar kesimida savdo xizmatlari (2022- yil yanvar-fevral oylarida)

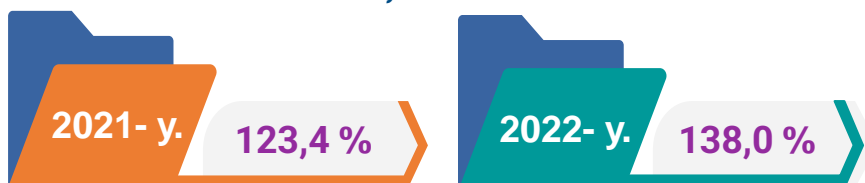
Shahar va tumanlar	Xizmatlar hajmi, mlrd. so'm	O'sish sur'ati, % da
Olot	29,3	102,9
Buxoro	54,1	107,5
Vobkent	81,0	246,7
G'ijduvon	103,7	106,3
Kogon	32,2	102,3
Qorako'l	33,8	106,1
Qorovulbozor	12,6	100,4
Peshku	56,5	101,9
Romitan	37,5	103,5
Jondor	48,4	103,1
Shofirkon	33,3	103,0
Buxoro shahri	161,6	94,6
Kogon shahri	25,9	105,4

Dastlabki ma'lumotlar 2022- yil yanvar-fevral oylarida

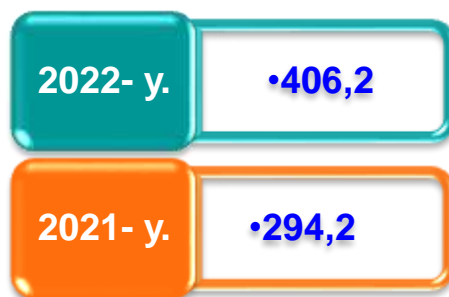
Yanvar-fevral oylarida moliyaviy xizmatlar



O'sish sur'ati, % da



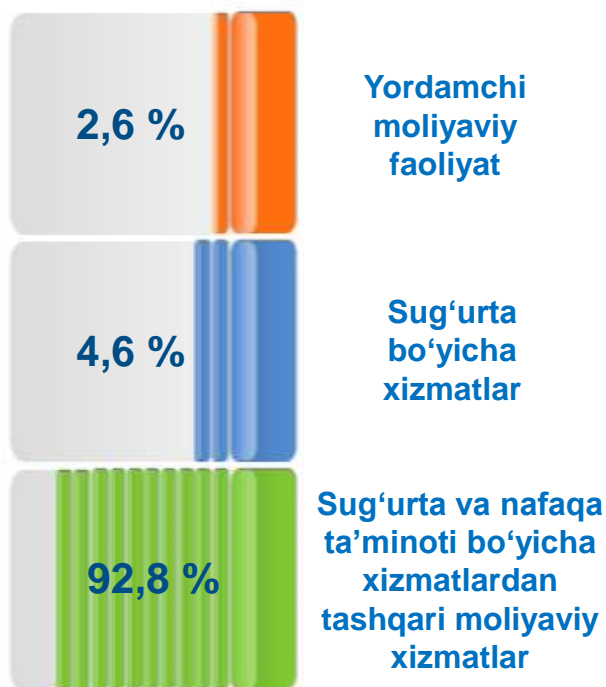
Xizmatlar hajmi, mlrd. so'm



Shahar va tumanlar kesimida
moliyaviy xizmatlar
(2022- yil yanvar-fevral oylarida)

Shahar va tumanlar	Xizmatlar hajmi, mlrd. so'm	O'sish sur'ati, % da
Olot	5,8	119,6
Buxoro	16,8	133,1
Vobkent	8,6	135,3
G'ijduvon	28,6	123,8
Kogon	0,1	109,3
Qorako'l	12,2	134,4
Qorovulbozor	3,1	124,4
Peshku	11,7	116,4
Romitan	20,7	127,4
Jondor	15,5	116,9
Shofirkon	14,1	115,1
Buxoro shahri	260,9	146,3
Kogon shahri	8,1	142,9

Moliyaviy xizmatlar tarkibi, % da
(2022- yil yanvar-fevral oylarida)



Dastlabki ma'lumotlar 2022- yil yanvar-fevral oylarida

Yanvar-fevral oylarida aloqa va axborotlashtirish xizmatlari



O'sish sur'ati, % da

2022- y.

118,8

2021- y.

107,0

Xizmatlar hajmi, mlrd. so'm

2021- y.

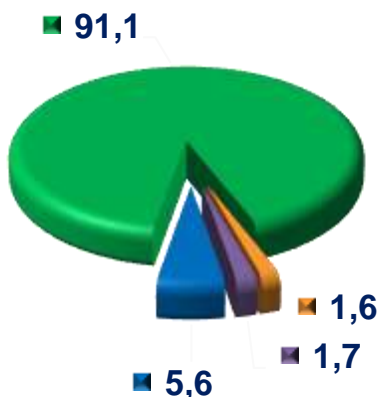
• 76,6

2022- y.

• 91,8

Shahar va tumanlar kesimida aloqa va axborotlashtirish xizmatlari (2022- yil yanvar-fevral oylarida)

Aloqa va axborotlashtirish xizmatlarining tarkibi, % da (2022- yil yanvar-fevral oylarida)



- Kompyuterda dasturlashtirish bo'yicha xizmatlar
- Telekommunikatsiya xizmatlari
- Noshirlik xizmatlari
- Boshqa aloqa va axborotlashtirish xizmatlari

Shahar va tumanlar	Xizmatlar hajmi, mlrd. so'm	O'sish sur'ati, % da
Olot	2,6	117,3
Buxoro	4,4	115,2
Vobkent	4,6	130,6
G'ijduvon	8,0	116,4
Kogon	2,2	115,6
Qorako'l	4,3	115,8
Qorovulbozor	0,8	108,5
Peshku	3,7	122,2
Romitan	4,0	117,5
Jondor	5,2	119,4
Shofirkon	4,8	116,5
Buxoro shahri	45,2	119,7
Kogon shahri	2,0	109,9

Dastlabki ma'lumotlar 2022- yil yanvar-fevral oylarida

Yanvar-fevral oylarida ta'lim sohasidagi xizmatlar



O'sish sur'ati, % da

Xizmatlar hajmi, mlrd. so'm

2021- y. 100,3 %

2022- y. 91,3 %

2022- y. • 84,7

2021- y. • 83,3

Shahar va tumanlar kesimida ta'lim sohasidagi xizmatlar hajmi, mlrd. so'm

Shahar va tumanlar	2021- y.	2022- y.
Olot	1,1	1,5
Buxoro	2,0	2,3
Vobkent	1,5	1,8
G'ijduvon	5,0	6,0
Kogon	1,2	2,0
Qorako'l	1,8	2,6
Qorovulbozor	0,6	0,7
Peshku	1,7	2,1
Romitan	1,8	2,0
Jondor	2,8	3,6
Shofirkon	1,8	2,1
Buxoro shahri	60,7	56,4
Kogon shahri	1,3	1,6

2022- yil yanvar-fevral oylarida ta'lim sohasidagi xizmatlar hajmi **84,7** mlrd. so'mni yoki ko'rsatilgan bozor xizmatlari umumiy hajmining **3,9** % ini tashkil etdi. 2021- yil yanvar-fevralga nisbatan o'sish sur'ati **91,3** % ni tashkil etgan.

Taqqoslash uchun: 2021- yil yanvar-fevralda xizmatlar hajmi **83,3** mlrd. so'mni tashkil etdi. 2020-yilga nisbatan esa atigi **0,3** % ga o'sish qayd etilgan.

Dastlabki ma'lumotlar 2022- yil yanvar-fevral oylarida

Yanvar-fevral oylarida sog'liqni saqlash sohasidagi xizmatlar



O'sish sur'ati, % da



Xizmatlar hajmi, mlrd. so'm



Shahar va tumanlar kesimida sog'liqni saqlash sohasidagi xizmatlar, mlrd. so'm

2022- yilning yanvar-fevral oylarida sog'liqni saqlash xizmatlari hajmi **44,0** mlrd. so'mni tashkil etdi. Xizmatlarning umumiy hajmida ularning ulushi **2,0** % ni tashkil etdi.

2021- yilning yanvar-fevral oylariga nisbatan o'sish sur'ati **114,3** % ini tashkil etgan.

Taqqoslash uchun: 2021- yil yanvar-fevralda ushbu xizmatlar hajmi **34,4** mlrd. so'mni yoki ularning umumiy hajmining **1,9** % ini tashkil etgan.

Shahar va tumanlar	2021- y.	2022- y.
Olot	0,9	1,1
Buxoro	2,5	3,2
Vobkent	1,2	1,5
G'ijduvon	3,5	4,5
Kogon	0,7	0,9
Qorako'l	1,3	1,6
Qorovulbozor	0,2	0,4
Peshku	1,3	1,8
Romitan	1,2	1,5
Jondor	1,1	1,3
Shofirkon	1,0	1,3
Buxoro shahri	18,1	23,3
Kogon shahri	1,4	1,6

Dastlabki ma'lumotlar 2022- yil yanvar-fevral oylarida

Yanvar-fevral oylarida yashash va ovqatlanish bo'yicha xizmatlar



O'sish sur'ati, % da

2022 - y.

106,1

2021- y.

100,2

Xizmatlar hajmi, mlrd. so'm

2021- y.

• 71,4

2022- y.

• 90,4

Yashash va ovqatlanish bo'yicha
xizmatlar, mlrd. so'm

Yashash va ovqatlanish bo'yicha
xizmatlar tarkibi, % da

2022- y.

92,0

8,0

Oziq-ovqat va
ichimliklar
bilan ta'minlash
bo'yicha xizmatlar

Yashash
bo'yicha
xizmatlar

2021- y.

92,2

7,8

Shahar va tumanlar	2021- y.	2022- y.
Olot	2,6	3,3
Buxoro	3,1	4,0
Vobkent	4,4	5,5
G'ijduvon	8,4	10,7
Kogon	2,0	2,5
Qorako'l	2,4	3,2
Qorovulbozor	1,4	1,5
Peshku	3,0	4,0
Romitan	3,1	4,9
Jondor	2,3	2,9
Shofirkon	2,4	3,0
Buxoro shahri	34,1	42,2
Kogon shahri	2,2	2,7

Dastlabki ma'lumotlar 2022- yil yanvar-fevral oylarida

Shahar va tumanlar bo'yicha ko'rsatilgan xizmatlarning asosiy ko'rsatkichlari	Hajmi, mlrd. so'm	O'sish sur'ati, % da	
		2022- y.	2021- y.
Buxoro viloyati*	2 153,5	113,9	106,8
Olot	78,3	108,8	105,0
Buxoro	125,5	112,0	103,3
Vobkent	1 40,5	165,3	102,7
G'ijduvon	273,4	109,9	104,7
Kogon	68,9	106,4	113,4
Qorako'l	92,9	112,4	103,9
Qorovulbozor	35,1	108,8	106,3
Peshku	120,5	107,4	113,2
Romitan	116,0	111,2	109,5
Jondor	126,4	108,1	106,8
Shofirkon	91,0	108,1	107,1
shaharlar:			
Buxoro sh.	808,9	114,3	107,1
Kogon sh.	76,1	111,4	108,4

¹⁾ Shahar va tumanlar bo'yicha taqsimlanmagan hajmlarni inobatga olgan holda

Dastlabki ma'lumotlar 2022- yil yanvar-fevral oylarida

2022- yilning yanvar-fevral oylarida aholi jon boshiga ko'rsatilgan bozor xizmatlarining asosiy ko'rsatkichlari



Hajmning
o'sishi –
184,7 ming
so'mga

Xizmatlar
hajmi -
1 097,6
ming so'm

O'sish
sur'ati -
112,3 %



2022- yilning yanvar-fevral oylarida aholi jon boshiga ko'rsatilgan bozor xizmatlari hajmi **1 097,6** ming so'mga yetdi.

2021- yilning yanvar-fevral oylariga nisbatan o'sish sur'ati **112,3** % ni tashkil etdi.

Aholi jon boshiga ko'rsatiladigan bozor xizmatlari hajmining o'sishi har oyda kuzatilmoqda. 2022- yilning yanvar-fevral oylari uchun ushbu ko'rsatkich shahar va tumanlar bo'yicha Buxoro shahrida **2 861,3** ming so'mdan Shofirkon tumanida **505,1** ming so'mgachani tashkil etdi.

Shahar va tumanlar	Xizmatlar hajmi, ming so'm	O'sish sur'ati, % da
Olot	777,7	107,5
Buxoro	735,8	110,1
Vobkent	986,4	162,9
G'ijduvon	883,3	108,4
Kogon	858,9	104,4
Qorako'l	558,4	111,1
Qorovulbozor	1 864,9	106,4
Peshku	959,7	105,6
Romitan	799,3	109,2
Jondor	710,7	106,6
Shofirkon	505,1	106,7
Buxoro shahri	2 861,3	113,5
Kogon shahri	1 229,8	110,4

*Dastlabki ma'lumotlar
2022- yil yanvar-fevral oylarida*

2022- yilning 1- mart holatiga ko'ra, xizmatlar sohasida faoliyat ko'rsatayotgan korxonalar va tashkilotlar to'g'risida ma'lumot
(fermer va dehqon xo'jaliklaridan tashqari)



Xizmatlar sohasida faoliyat ko'rsatayotgan korxonalar va tashkilotlar soni

110,6 %

2021- yilning mos davriga nisbatan o'sish sur'ati

20 283 birlik

64,7 %

Ularning umumiy sonidagi ulushi

1 936 birlikka

2021- yilning mos davriga nisbatan ular sonining o'sishi

Xizmatlar

64,7 %

9,1 %

10,6 %

15,6 %

Qurilish

Sanoat

Qishloq, o'rmon va baliqchilik xo'jaligi

2022- yilning 1- mart holatiga ko'ra, faoliyat ko'rsatayotgan korxonalar va tashkilotlarning tarkibi
(fermer va dehqon xo'jaliklaridan tashqari)

Dastlabki ma'lumotlar 2022- yil yanvar-fevral oylarida

2022- yilning 1- mart holatiga ko'ra, xizmatlar sohasida faoliyat ko'rsatayotgan korxonalar va tashkilotlarning iqtisodiy faoliyat turlari bo'yicha tarkibi, % da
(fermer va dehqon xo'jaliklaridan tashqari)



Xizmatlar sohasida faoliyat ko'rsatayotgan korxonalar va tashkilotlar tarkibida, savdo faoliyati bilan shug'ullanuvchi korxonalar va tashkilotlar yuqori ulushni egallaydi (**43,7 %**).

Yashash va ovqatlanish bo'yicha xizmat ko'rsatuvchi korxonalar va tashkilotlarning ulushi **12,0 %** ni tashkil etdi.

Xizmatlar sohasida faoliyat ko'rsatayotgan korxonalar va tashkilotlar tarkibida tashish va saqlash faoliyati bilan shug'ullanuvchi korxonalar va tashkilotlarning ulushi **9,1 %** ga yetdi.

Sog'liqni saqlash, shuningdek, ijtimoiy xizmatlar sohasida faoliyat ko'rsatayotgan korxonalar va tashkilotlarning ulushi **4,0 %** ni tashkil etdi.

Axborot va aloqa faoliyati bilan shug'ullanuvchi korxonalar va tashkilotlarning jami xizmatlar sohasida faoliyat ko'rsatayotgan korxonalar va tashkilotlar tarkibidagi ulushi **1,7 %** ga teng bo'ldi.

Savdo – 43,7

**Boshqa turdagi
xizmatlar – 29,5**

**Yashash va ovqatlanish –
12,0**

Tashish va saqlash – 9,1

Sog'liqni saqlash – 4,0

Axborot va aloqa – 1,7

Dastlabki ma'lumotlar 2022- yil yanvar-fevral oylarida

Yanvar-fevral oylarida xizmat ko'rsatish sohasidagi kichik biznes



O'sish sur'ati, % da

Xizmatlar hajmi, mlrd. so'm

2021- y. 104,2 %

2022- y. 109,8%

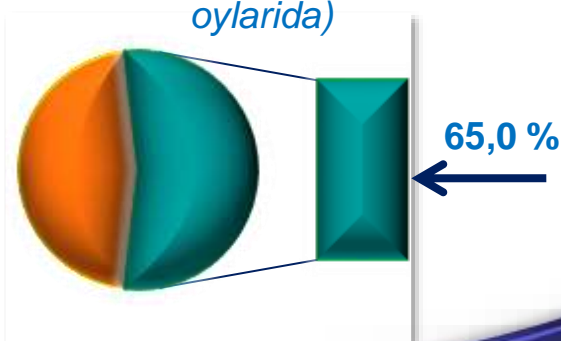
2022- y. • 1 399,0

2021- y. • 1 190,6

Xizmatlar sohasida kichik tadbirkorlikning
hissasi, mlrd. so'm

2022- yil yanvar-fevral oylarida kichik tadbirkorlik subyektlari tomonidan ko'rsatilgan xizmatlar hajmi **1 399,0** mlrd. so'mga teng bo'lib, ishlab chiqarilgan bozor xizmatlarining umumiy hajmida ularning ulushi **65,0 %** ni tashkil etdi.

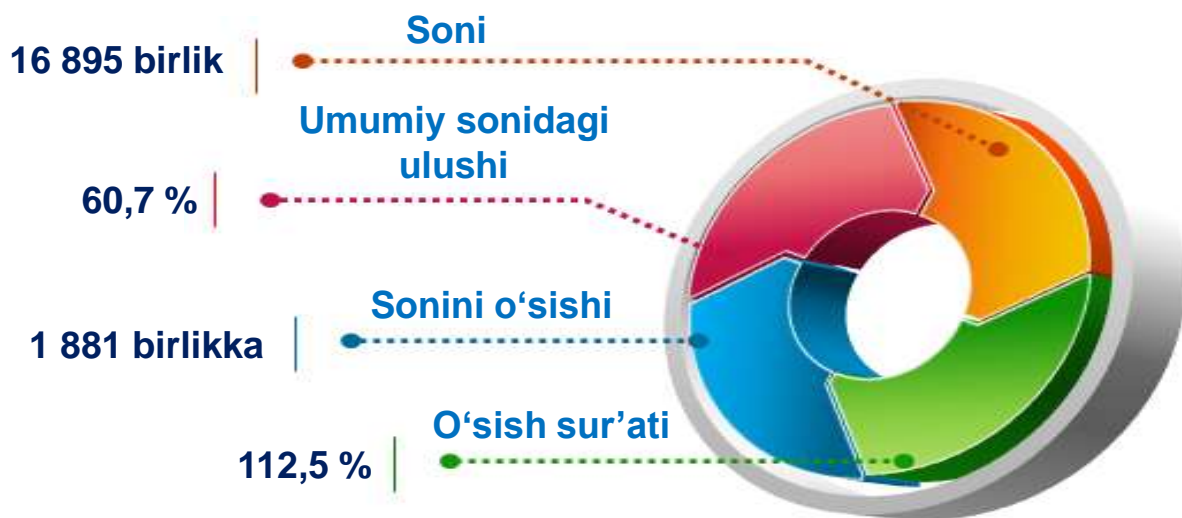
**Xizmatlar sohasida kichik
tadbirkorlikning hissasi**
(2022- yil yanvar-fevral
oylarida)




Shahar va tumanlar	2021- y.	2022- y.
Olot	58,3	68,7
Buxoro	86,3	102,0
Vobkent	66,4	77,7
G'ijduvon	195,7	228,5
Kogon	49,2	57,3
Qorako'l	63,2	73,8
Qorovulbozor	17,8	20,7
Peshku	81,6	104,2
Romitan	72,2	82,9
Jondor	89,4	103,5
Shofirkon	61,1	71,5
Buxoro shahri	299,9	351,1
Kogon shahri	49,5	57,1

**Dastlabki ma'lumotlar
2022- yil yanvar-fevral oylarida**

**2022- yilning 1- mart holatiga ko'ra, xizmatlar sohasida
faoliyat ko'rsatayotgan kichik tadbirkorlik subyektlari
to'g'risida ma'lumot**
(fermer va dehqon xo'jaliklaridan tashqari)



**2022- yilning 1- mart holatiga ko'ra,
faoliyat ko'rsatayotgan korxonalar va
tashkilotlarning umumiy sonida kichik
tadbirkorlik subyektlarining ulushi**
(fermer va dehqon xo'jaliklaridan tashqari)



**Xizmatlar sohasi statistikasi bo'limi
Tel.: 65-223-79-41**