



XIZMATLAR SOHASINING RIVOJLANISHI

**2022- YILNING
YANVAR-IYUI
OYLARIDA**



Dastlabki ma'lumotlar

	2021- y. yanvar-iyul	2022- y. yanvar-iyul
Ko'rsatilgan bozor xizmatlari hajmi, mlrd. so'm	6 907,1	8 817,2
Ko'rsatilgan bozor xizmatlarining o'sish sur'atlari, % da	124,0	118,4
Aholi jon boshiga ko'rsatilgan bozor xizmatlari hajmi, ming so'm	3 537,0	4 445,1
Aholi jon boshiga ko'rsatilgan xizmalarning o'sish sur'atlari, % da	122,5	116,6

Dastlabki ma'lumotlarga ko'ra, 2022- yilning yanvar-iyul oylarida ko'rsatilgan bozor xizmatlari hajmi **1 910,1** mlrd. so'mga oshib, **8 817,2** mlrd. so'mga yetdi.

Taqqoslama ekvivalentda 2021- yilning yanvar-iyul oylariga (**124,0 %**) nisbatan o'sish sur'ati **118,4 %** ni tashkil etdi.

Xizmatlar sohasi bu – korxonalar, tashkilotlar, shuningdek, jismoniy shaxslar tomonidan ko'rsatiladigan turli xil turdagi xizmatlar, ishlab chiqarishni o'z ichiga olgan holda umumlashtirilgan toifadir.

Xizmatlar iste'molchilar (yuridik va jismoniy shaxslar) holatini o'zgartiruvchi yoki tovarlar, xizmatlar yoki moliyaviy aktivlar bilan ayirboshlashiga ko'maklashadigan ishlab chiqarish faoliyatining natijasi hisoblanadi.

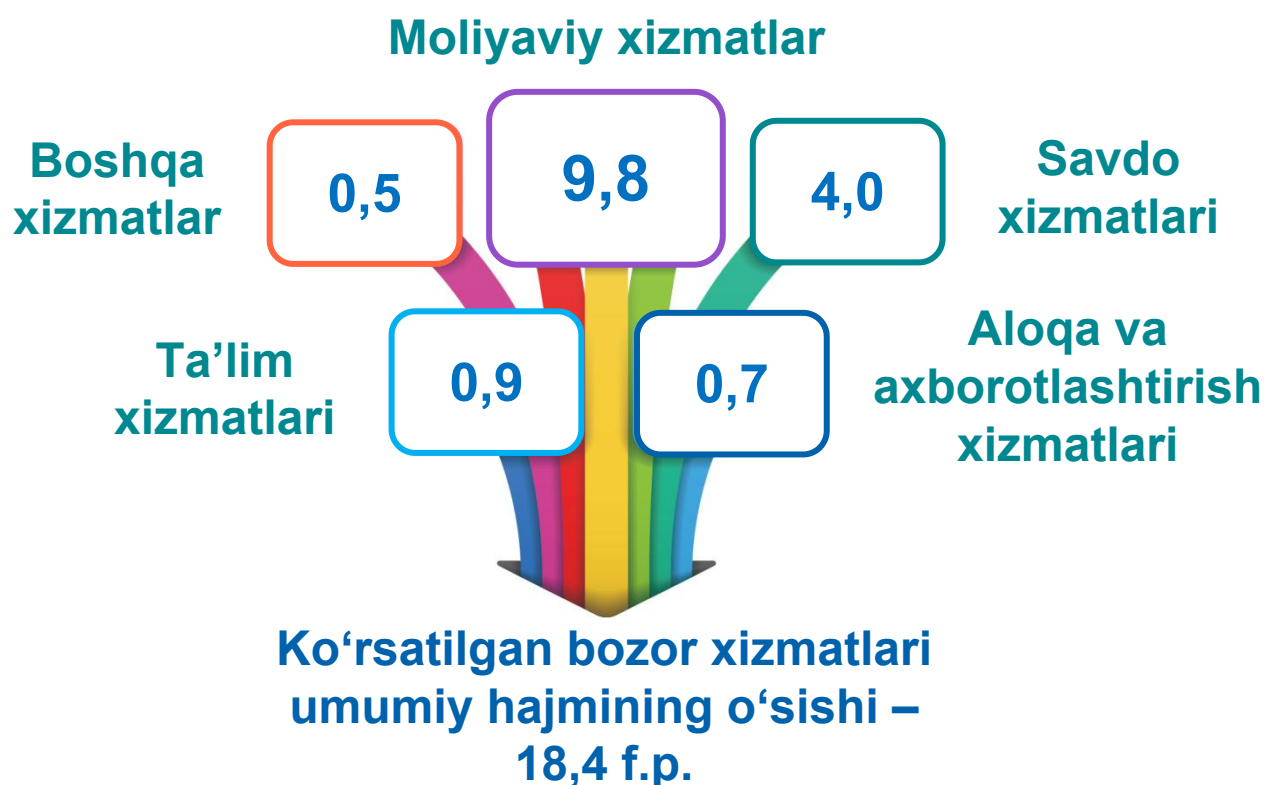


**Iqtisodiy faoliyat turlari bo‘yicha ishlab chiqarilgan
xizmatlarning asosiy ko‘rsatkichlari**
(2022- yil yanvar-iyul oylarida)

	Hajmi, mlrd. so‘m	2021- yilga nisbatan o‘shish sur‘ati, % da
Xizmatlar - jami	8 817,2	118,4
shu jumladan:		
Aloqa va axborotlashtirish xizmatlari	344,2	120,3
Moliyaviy xizmatlar	1 814,9	151,7
Transport xizmatlari	1 798,2	106,6
shu jumladan: avtotransport xizmatlari	1 606,1	104,6
Yashash va ovqatlanish xizmatlari	327,2	107,2
Savdo xizmatlari	2 871,5	113,3
Ko‘chmas mulk bilan bog‘liq xizmatlar	182,5	108,2
Ta‘lim sohasidagi xizmatlar	430,8	119,5
Sog‘liqni saqlash sohasidagi xizmatlar	151,1	116,5
Ijara xizmatlari	209,7	112,3
Kompyuter va maishiy tovarlarni ta‘mirlash bo‘yicha xizmatlar	174,2	108,3
Shaxsiy xizmatlar	179,7	107,1
Me‘morchilik, muhandislik izlanishlari, texnik sinovlar va tahlil sohasidagi xizmatlar	72,8	110,6
Boshqa xizmatlar	260,4	118,4

Ko'rsatilgan bozor xizmatlari jami hajmining o'sishidagi asosiy omil, moliyaviy xizmatlar **51,7 %** ga (ko'rsatilgan xizmatlar jami hajmining mutlaq o'sishiga ta'siri **9,8** punkt), aloqa va axborotlashtirish xizmatlari **20,3 %** ga (mutlaq o'sishiga ta'siri **0,7** punkt), ta'lim xizmatlari **19,5 %** ga (mutlaq o'sishiga ta'siri **0,9** punkt), boshqa xizmatlar **8,1 %** ga (mutlaq o'sishiga ta'siri **0,5** punkt) o'sishi hisoblanadi. 2022- yilning yanvar-iyul oylarida jami ko'rsatilgan xizmatlar hajmi o'tgan yilning shu davriga nisbatan solishtirma narxlardagi o'sish sur'ati **118,4 %** ni tashkil etdi.

**Ko'rsatilgan bozor xizmatlari umumiy hajmining o'sishiga,
xizmat turlari bo'yicha mutlaq o'sish ta'siri
2022- yil yanvar-iyul oylarida, f.p.**



Iqtisodiy faoliyat turlari bo'yicha ko'rsatilgan bozor xizmatlari tarkibida eng katta ulushni savdo xizmatlari egallaydi. 2022- yil yanvar-iyul oylarida bu xizmatlarning ulushi **32,6 %** ni tashkil etdi.

Shu bilan birga, yuqori ko'rsatkichlar moliyaviy xizmatlar (**20,6 %**), transport xizmatlari (**20,4 %**), ta'lim sohasidagi xizmatlar (**4,9 %**), shuningdek, aloqa va axborotlashtirish xizmatlari bo'yicha (**3,9 %**) qayd etildi.

Me'morchilik sohasidagi xizmatlar hajmida biroz o'sish qayd etilib, ularning ulushi **0,8 %** ga yetdi.

Iqtisodiy faoliyat turlari bo'yicha xizmatlar tarkibi, % da
(2022- yil yanvar-iyul oylarida)

Savdo
xizmatlari –
32,6

Moliyaviy
xizmatlar –
20,6

Transport
xizmatlari –
20,4

Boshqa
xizmatlar –
10,7

Ta'lim sohasidagi
xizmatlar –
4,9

Aloqa va
axborotlashtirish
xizmatlari –
3,9

Yashash va
ovqatlanish
xizmatlari –
3,7

Ijara xizmatlari –
2,4

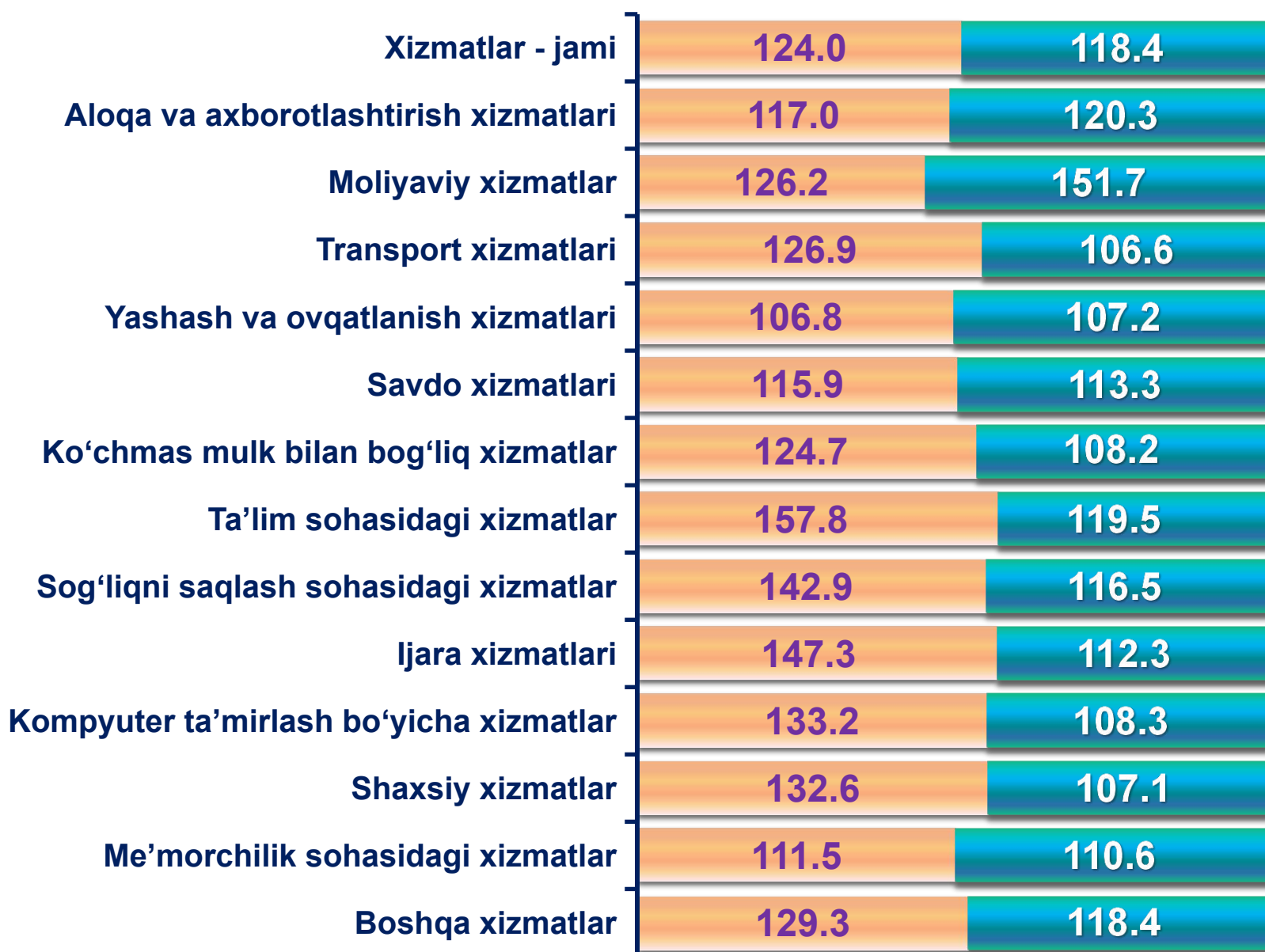
Me'morchilik
sohasidagi
xizmatlar –
0,8

2022- yilning yanvar-iyul oylarida moliyaviy xizmatlar sohasida yuqori o‘shishga erishildi (**51,7 %**). 2021- yilning shu davriga nisbatan o‘shish sur‘ati bilan solishtirganda farq **25,5** punktni tashkil etdi.

2022- yilning yanvar-iyul va 2021- yillari uchun aloqa va axborotlashtirish xizmatlarining o‘shish sur‘atlari o‘rtasidagi maksimal ijobiy tafovut **3,3** punkt darajasida qayd etildi.



Iqtisodiy faoliyat turlari bo‘yicha ko‘rsatilgan bozor xizmatlarining o‘shish sur‘atlari, % da




■ 2021- y. yanvar-iyul

■ 2022- y. yanvar-iyul

**O'sish
sur'ati, % da**

**Xizmatlar hajmi,
mlrd. so'm**

**Savdo xizmatlari
(yanvar-iyul oylarida)**



Savdo bu – tovarlarning aylanishini, ularning ishlab chiqarish sohasidan iste'mol sohasiga o'tishini ta'minlaydigan iqtisodiyot sohasidir. Ma'lum bir davlat ichida savdo tovarlarini zarur iste'molchiga yetkazib berish vazifasini bajaradi. U ulgurji va chakana savdoga bo'linadi.



2022- y. yanvar-iyul	Xizmatlar hajmi, mlrd. so'm	O'sish sur'ati, % da
Olot	115,0	105,0
Buxoro	167,3	108,7
Vobkent	458,9	143,8
G'ijduvon	415,7	110,6
Kogon	123,9	103,8
Qorako'l	143,1	113,2
Qorovulbozor	52,0	107,5
Peshku	244,6	125,2
Romitan	177,8	122,7
Jondor	163,0	100,2
Shofirkon	145,0	111,0
Buxoro shahri	571,2	102,5
Kogon shahri	94,0	102,2

**O'sish
sur'ati, % da**

**Xizmatlar hajmi,
mlrd. so'm**

**Transport
xizmatlari
(yanvar-iyul oylarida)**

2022- y.

106,6

1 798,2

2021- y.

126,9

1 595,7



Transport xizmatlari hajmining o'sishi, yuk va yo'lovchilarni tashish xizmatlariga talabning oshishi bilan bog'liq bo'lib, bu o'z navbatida turistik faoliyatning jadal rivojlanishi, savdo tarmog'ining kengayishi, qurilish loyihalari hajmini yanada kengaytirishga, bino va inshootlarni rekonstruksiya qilish, shuningdek, transport va logistika infratuzilmasini rivojlantirish bilan bog'liq.

2022- y. yanvar-iyul

**Xizmatlar
hajmi,
mlrd. so'm**

**O'sish
sur'ati,
% da**

Olot

81,5

105,8

Buxoro

114,3

107,2

Vobkent

109,8

106,0

G'ijduvon

299,6

107,6

Kogon

79,7

104,8

Qorako'l

86,0

103,7

Qorovulbozor

45,2

74,0

Peshku

97,2

106,1

Romitan

135,0

109,8

Jondor

122,1

106,0

Shofirkon

88,0

105,1

Buxoro shahri

431,1

108,4

Kogon shahri

108,7

119,9

*Xizmatlar hajmi,
mlrd. so‘m*

*O‘sish
sur‘ati, % da*

**Moliyaviy
xizmatlar**
(yanvar-iyul oylarida)

2022- y. 1 814,9

151,7

2021- y. 1 176,4

126,2



Moliyaviy xizmatlar hajmi moliyaviy vositachilik hisobidan olingan foizli daromadlar hajmi (xizmatlar uchun belgilangan to‘lovlar miqdorida), shuningdek, moliya muassasasi tomonidan ssuda berish yoki depozitni saqlash bo‘yicha xizmatlari uchun to‘lanadigan haq hisobiga ko‘ra olinadi.



2022- y. yanvar-iyul

**Xizmatlar
hajmi,
mlrd. so‘m**

**O‘sish
sur‘ati,
% da**

Olot

31,0

161,1

Buxoro

83,0

163,2

Vobkent

45,7

180,3

G‘ijduvon

122,2

140,9

Kogon

0,1

111,9

Qorako‘l

56,9

159,2

Qorovulbozor

21,4

2,3 m.

Peshku

57,8

157,6

Romitan

87,8

147,4

Jondor

78,5

157,0

Shofirkon

69,4

154,0

Buxoro shahri

1 119,0

148,2

Kogon shahri

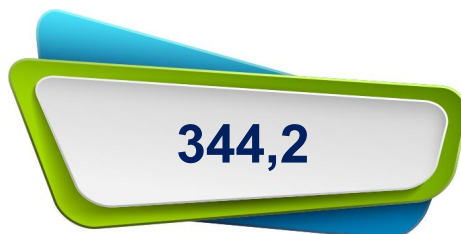
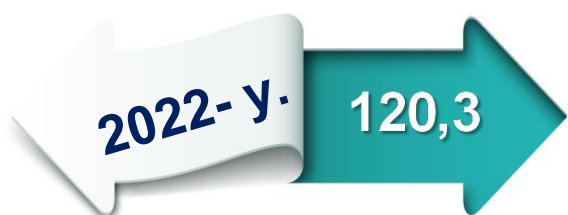
42,1

187,3

**O'sish
sur'ati, % da**

**Xizmatlar hajmi,
mlrd. so'm**

**Aloqa va
axborotlashtirish
xizmatlari
(yanvar-iyul oylarida)**



Axborot texnologiyalarining rivojlanish va foydalanish darajalari, shuningdek, ularni ta'minlaydigan telekommunikatsiya infrazuzilmasi iqtisodiy taraqqiyotning muhim omillariga aylanib, barqaror rivojlanish va mamlakatning jahon iqtisodiyotiga integratsiyalashuvi samaradorligini ta'minlaydi.

2022- y. yanvar-iyul

**Xizmatlar
hajmi,
mlrd. so'm**

**O'sish
sur'ati,
% da**

Olot

9,7

116,4

Buxoro

16,2

117,0

Vobkent

14,2

116,3

G'ijduvon

29,5

116,7

Kogon

8,9

122,5

Qorako'l

15,4

116,8

Qorovulbozor

3,0

110,4

Peshku

12,4

116,0

Romitan

14,3

117,1

Jondor

18,5

116,1

Shofirkon

17,2

115,5

Buxoro shahri

178,0

124,0

Kogon shahri

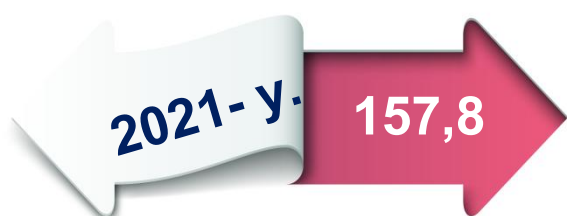
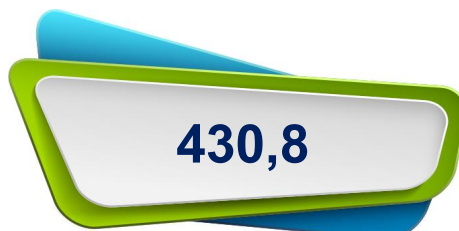
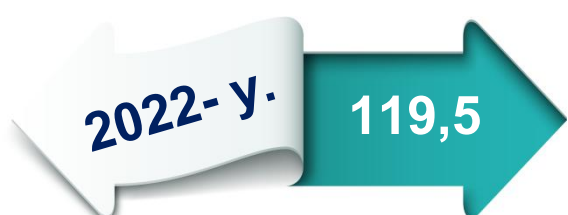
6,9

116,5

**O'sish
sur'ati, % da**

**Xizmatlar hajmi,
mlrd. so'm**

**Ta'lim sohasidagi
xizmatlar
(yanvar-iyul oylarida)**



2022- yil yanvar-iyul oylarida ta'lim sohasidagi xizmatlar hajmi **430,8** mlrd. so'mni yoki ko'rsatilgan bozor xizmatlari umumiy hajmining **4,9** % ini tashkil etdi. 2021- yil yanvar-iyulga nisbatan o'sish sur'ati **119,5** % ni tashkil etgan.

Taqqoslash uchun: 2021- yil yanvar-iyulda xizmatlar hajmi **328,3** mlrd. so'mni tashkil etgan. 2020-yilga nisbatan esa **57,8** % ga o'sish qayd etilgan.

2022- y. yanvar-iyul	Xizmatlar hajmi, mlrd. so'm	O'sish sur'ati, % da
Olot	4,4	101,8
Buxoro	7,9	100,6
Vobkent	5,5	101,1
G'ijduvon	52,5	101,3
Kogon	12,4	2,5 m.
Qorako'l	9,1	100,6
Qorovulbozor	0,9	103,0
Peshku	5,4	100,8
Romitan	5,8	100,3
Jondor	9,3	112,3
Shofirkon	9,0	100,3
Buxoro shahri	305,4	124,8
Kogon shahri	3,2	100,5

O'sish
sur'ati, % da

Xizmatlar hajmi,
mlrd. so'm

Yashash va
ovqatlanish
bo'yicha xizmatlar
(yanvar-iyul oylarida)

2022- y. 107,2

327,2

2021- y. 106,8

256,1



Oziq-ovqat va ichimliklar bilan ta'minlash bo'yicha xizmatlar – oziq-ovqat mahsulotlari va ichimliklar yetkazib berish bo'yicha qo'yilgan ustamadan tashqari, ovqat tayyorlashda ishlatilgan va qayta ishlanmagan holda sotilgan mahsulotlar qiymatini o'z ichiga oluvchi aylanma qiymatdir.

Yashash bo'yicha xizmatlar hajmi, qisqa muddatli turar joy bilan ta'minlash bo'yicha ko'rsatilgan xizmatlar (mehmonxonalar, otellar, motellar va boshqa turar joylar) qiymatini o'z ichiga oladi.

2022- y. yanvar-iyul

Xizmatlar
hajmi,
mlrd. so'm

O'sish
sur'ati,
% da

Olot

11,0

105,3

Buxoro

17,3

111,2

Vobkent

19,1

105,7

G'ijduvon

32,5

108,1

Kogon

10,8

106,8

Qorako'l

9,8

105,8

Qorovulbozor

4,6

104,4

Peshku

11,6

109,4

Romitan

23,9

108,7

Jondor

11,1

109,5

Shofirkon

8,8

106,1

Buxoro shahri

156,3

106,3

Kogon shahri

10,4

112,4

*Xizmatlar hajmi,
mlrd. so‘m*

*O‘sish
sur‘ati, % da*

**Sog‘liqni saqlash
sohasidagi xizmatlar
(yanvar-iyul oylarida)**

2022- y.

151,1

116,5

2021- y.

119,6

142,9



2022- y. yanvar-iyul

**Xizmatlar
hajmi,
mlrd. so‘m**

**O‘sish
sur‘ati,
% da**

Olot

4,5

116,9

Buxoro

12,4

115,1

Vobkent

4,7

111,4

G‘ijduvon

11,1

114,7

Kogon

3,9

114,8

Qorako‘l

8,5

116,1

Qorovulbozor

1,0

146,5

Peshku

7,0

119,4

Romitan

5,1

113,2

Jondor

5,5

115,9

Shofirkon

4,9

111,9

Buxoro shahri

75,6

118,1

Kogon shahri

6,9

109,8

2022- yil yanvar-iyul oylarida sog‘liqni saqlash xizmatlari hajmi **151,1** mlrd. so‘mni tashkil etdi. Xizmatlarning umumiy hajmi-da ularning ulushi **1,7 %** ni tashkil etdi.

2021- yilning yanvar-iyuliga nisbatan o‘sish sur‘ati **116,5 %** ni tashkil etgan.

Taqqoslash uchun: 2021- yil yanvar-iyul oylarida ushbu xizmatlar hajmi **119,6** mlrd. so‘mni yoki ularning umumiy hajmining **1,7 %** ini tashkil etgan.

**Shahar va tumanlar bo'yicha ko'rsatilgan
xizmatlarning asosiy ko'rsatkichlari**

	Hajmi, mlrd. so'm	O'sish sur'ati, % da	
		2021- y.	2020- y.
Buxoro viloyati ¹⁾	8 817,2	118,4	124,0
Olot	300,0	111,4	119,1
Buxoro	472,4	116,2	119,5
Vobkent	715,8	134,7	182,1
G'ijduvon	1 096,9	113,0	120,5
Kogon	281,2	111,0	128,2
Qorako'l	381,9	115,2	119,3
Qorovulbozor	139,3	101,5	112,6
Peshku	492,0	122,1	112,7
Romitan	501,9	120,1	118,4
Jondor	471,1	111,2	119,4
Shofirkon	390,5	115,3	117,7
shaharlar:			
Buxoro sh.	3 263,3	121,0	123,9
Kogon sh.	310,9	117,9	122,4

¹⁾ shahar va tumanlar bo'yicha taqsimlanmagan hajmlarni inobatga olgan holda

2022- yil yanvar-iyul oylarida ko'rsatilgan bozor xizmatlari umumiy hajmidagi eng katta ulush – **37,0 %** (2021- yil yanvar-iyul oylarida – **36,2 %**)ni Buxoro shahri tashkil etdi. Xizmat ko'rsatish sohasining nisbatan eng past ko'rsatkichlari Qorovulbozor tumanida – **1,6 %** (2021- yil yanvar-iyul oylarida – **1,8 %**) qayd etildi.

**O'sish
sur'ati, % da**

**Xizmatlar hajmi,
mlrd. so'm**

2022- y.

116,6

4 445,1

2021- y.

122,5

3 537,0

**Aholi jon boshiga
ko'rsatilgan bozor
xizmatlarining
asosiy
ko'rsatkichlari
(yanvar-iyul oylarida)**



2022- yilning yanvar-iyul oylarida aholi jon boshiga ko'rsatilgan bozor xizmatlari hajmi **4 445,1** ming so'mga yetdi. 2021- yilning yanvar-iyul oylariga nisbatan o'sish sur'ati **116,6** % ni tashkil etdi.

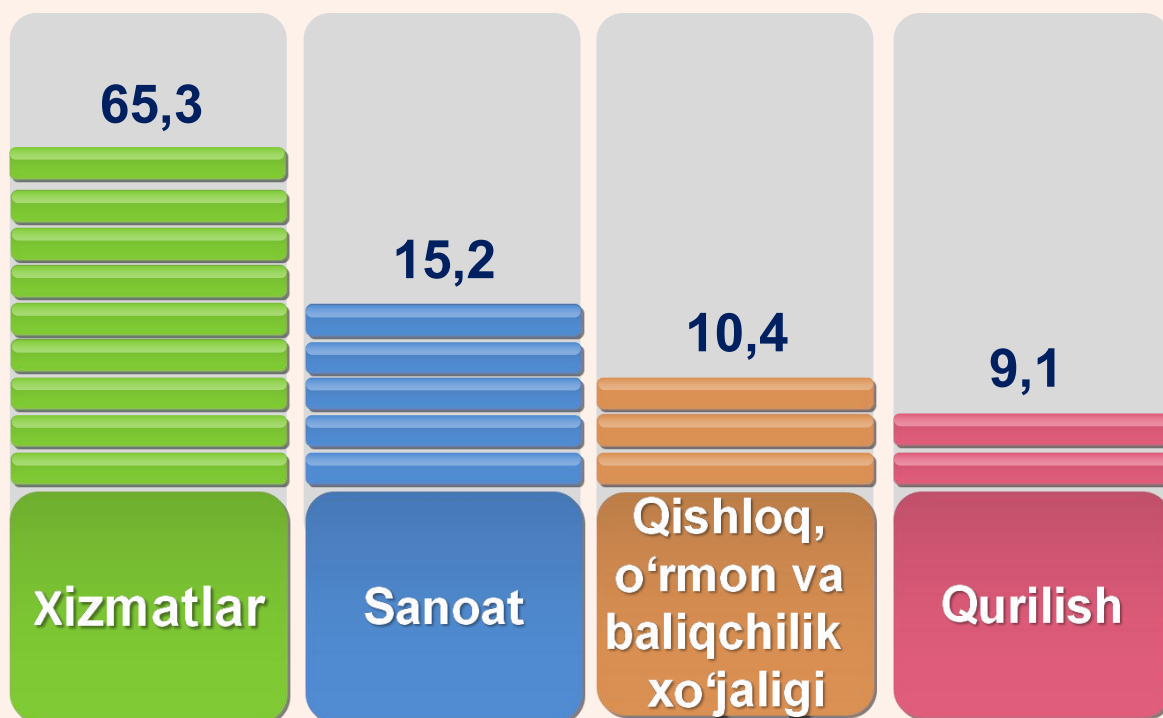
2022- yilning yanvar-iyul oylarida ushbu ko'rsatkich shahar va tumanlar bo'yicha Buxoro shahrida **11 446,1** ming so'mdan Shofirkon tumanida **2 142,3** ming so'mgachani tashkil etdi.

2022- y. yanvar-iyul	Xizmatlar hajmi, mlrd. so'm	O'sish sur'ati, % da
Olot	2 949,9	110,0
Buxoro	2 735,2	114,1
Vobkent	4 970,7	132,7
G'ijduvon	3 505,7	111,2
Kogon	3 454,4	108,6
Qorako'l	2 274,5	113,6
Qorovulbozor	7 258,3	98,4
Peshku	3 871,4	120,0
Romitan	3 418,7	118,0
Jondor	2 620,0	109,5
Shofirkon	2 142,3	113,4
Buxoro shahri	11 446,1	119,6
Kogon shahri	4 958,3	116,0

2022- yilning 1- avgust holatiga ko'ra, xizmatlar sohasida faoliyat ko'rsatayotgan korxonalar va tashkilotlar to'g'risida ma'lumot
(fermer va dehqon xo'jaliklaridan tashqari)



2022- yilning 1- avgust holatiga ko'ra, faoliyat ko'rsatayotgan korxonalar va tashkilotlarning tarkibi
(fermer va dehqon xo'jaliklaridan tashqari)



Xizmatlar sohasi xalqaro korporatsiyalar, banklar, aviakompaniyalar, kompyuter markazlari, telekommunikatsiyalar, sug'urta, yuridik va konsalting firmalari, davlat va nodavlat tashkilotlar, shuningdek, notijorat tashkilotlarni qamrab oladi.

Taqqoslash uchun: 2021- yilning 1- avgust holatiga ko'ra, xizmatlar sohasida faoliyat ko'rsatayotgan korxonalar va tashkilotlarning ulushi **65,3 %** ni tashkil etgan.

2022- yilning 1- avgust holatiga ko'ra, xizmatlar sohasida faoliyat ko'rsatayotgan korxonalar va tashkilotlarning iqtisodiy faoliyat turlari bo'yicha tarkibi, % da

(fermer va dehqon xo'jaliklaridan tashqari)



Xizmatlar sohasida faoliyat ko'rsatayotgan korxonalar va tashkilotlar tarkibida, savdo faoliyati bilan shug'ullanuvchi korxonalar va tashkilotlar yuqori ulushni egallaydi (**44,0 %**).

Yashash va ovqatlanish bo'yicha xizmat ko'rsatuvchi korxonalar va tashkilotlarning ulushi **11,7 %** ni tashkil etdi.

Xizmatlar sohasida faoliyat ko'rsatayotgan korxonalar va tashkilotlar tarkibida tashish va saqlash faoliyati bilan shug'ullanuvchi korxonalar va tashkilotlarning ulushi **9,5 %** ga yetdi.

Sog'liqni saqlash, shuningdek, ijtimoiy xizmatlar sohasida faoliyat ko'rsatayotgan korxonalar va tashkilotlarning ulushi **3,8 %** ni tashkil etdi.

Axborot va aloqa faoliyati bilan shug'ullanuvchi korxonalar va tashkilotlarning jami xizmatlar sohasida faoliyat ko'rsatayotgan korxonalar va tashkilotlar tarkibidagi ulushi **1,6 %** ga teng bo'ldi.

Savdo – 44,0

Boshqa turdagi xizmatlar – 29,4

Yashash va ovqatlanish – 11,7

Tashish va saqlash – 9,5

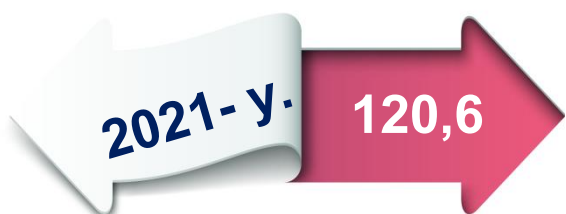
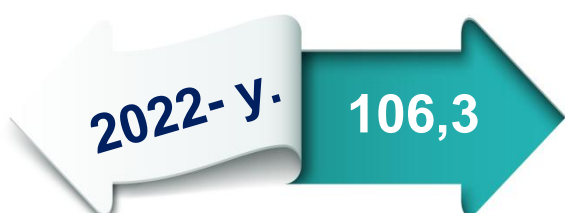
Sog'liqni saqlash – 3,8

Axborot va aloqa – 1,6

**O'sish
sur'ati, % da**

**Xizmatlar hajmi,
mlrd. so'm**

**Xizmat ko'rsatish
sohasidagi
kichik biznes
(yanvar-iyul oylarida)**



2022- y. yanvar-iyul

**Xizmatlar
hajmi,
mlrd. so'm**

**O'sish
sur'ati,
% da**

Olot

256,4

108,4

Buxoro

366,1

110,6

Vobkent

317,5

106,9

G'ijduvon

859,7

108,8

Kogon

226,4

110,4

Qorako'l

289,2

108,6

Qorovulbozor

84,1

112,7

Peshku

321,0

91,6

Romitan

330,0

102,5

Jondor

369,4

106,1

Shofirkon

285,6

105,8

Buxoro shahri

1 289,9

106,6

Kogon shahri

222,8

106,7

2022- yil yanvar-iyul oylarida kichik tadbirkorlik subyektlari tomonidan ko'rsatilgan xizmatlar hajmi **5 218,1** mlrd. so'mga teng bo'lib, ishlab chiqarilgan bozor xizmatlarining umumiy hajmida ularning ulushi **59,2 %** ni tashkil etdi. Uning **17,2 %** ni kichik korxonalar va mikrofirmalar tashkil etadi.

**2022- yilning 1- avgust holatiga ko'ra,
xizmatlar sohasida faoliyat ko'rsatayotgan
kichik tadbirkorlik subyektlari
to'g'risida ma'lumot**
(fermer va dehqon xo'jaliklaridan tashqari)



Soni

Sonini o'sishi

**17 639
birlik**

**1 844
birlikka**

61,3 %

111,7 %

**Umumiy
sonidagi ulushi**

**O'sish
sur'ati**

Kichik tadbirkorlik subyektlariga tegishli faoliyat ko'rsatayotgan korxonalarining o'sishi, xizmatlar sohasida faoliyat ko'rsatayotgan korxonalar va tashkilotlar umumiy sonining o'sishiga ijobiy ta'sir ko'rsatdi.

**Faoliyat ko'rsatayotgan
korxonalar va tashkilotlarning
umumiy sonida kichik tadbirkorlik
subyektlarining ulushi**

*(fermer va dehqon xo'jaliklaridan
tashqari)*

**1- avgust
holatiga**

2022- y.

2021- y.

88,5 %

89,0 %



**Xizmatlar sohasi statistikasi bo'limi
Tel.: 65-223-79-41**