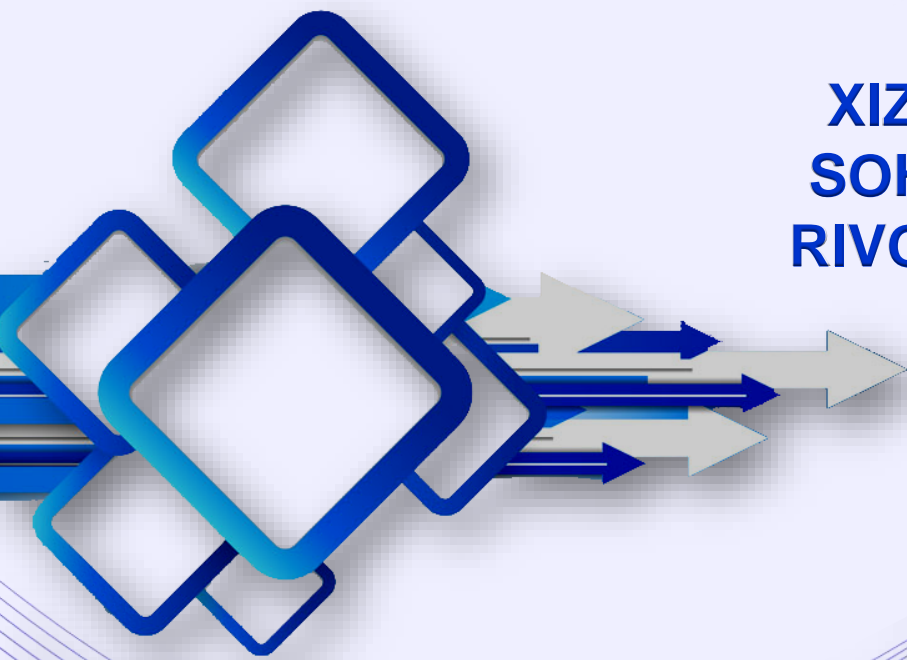




**BUXORO VILOYATI
STATISTIKA BOSHQARMASI**

**XIZMATLAR
SOHASINING
RIVOJLANISHI**



**2022- YILNING
YANVAR-MART
OYLARIDA**

*Dastlabki ma'lumotlar
2022- yil yanvar-mart oylarida*

Hozirgi vaqtda xizmatlar sohasi iqtisodiyotning istiqbolli va jadal rivojlanayotgan tarmoqlaridan biri hisoblanadi. U bilan bog'liq faoliyat doirasi juda keng bo'lib, savdo, transport, aloqa va axborotlashtirishdan moliyalashtirish, sug'urta, ta'lim va sog'liqni saqlash, shuningdek, vositachilikning keng doirasini qamrab oladi.



Xizmatlar sohasining asosiy ko'rsatkichlari
(2022- yil yanvar-mart oylarida)

Ko'rsatilgan bozor xizmatlari hajmi

**3 392,0
mlrd. so'm**

**1 713,2
ming so'm**

Aholi jon boshiga ko'rsatilgan bozor xizmatlari hajmi

Ko'rsatilgan bozor xizmatlarining o'sish sur'atlari

115,9 %

Xizmatlar sohasi

114,2 %

Aholi jon boshiga ko'rsatilgan xizmalarning o'sish sur'atlari

Xizmatlar sohasida kichik tadbirkorlikning ulushi

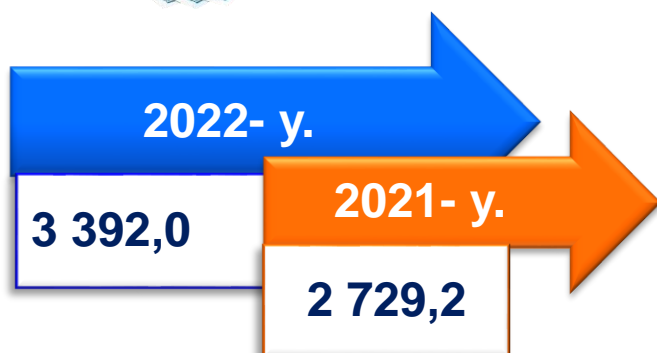
62,6 %

64,6 %

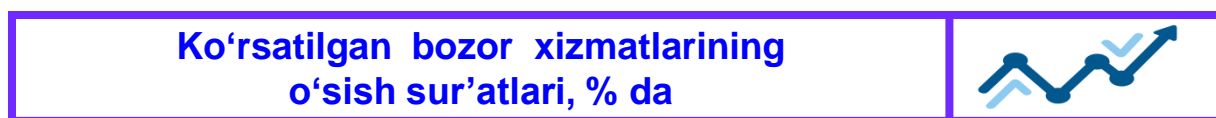
Xizmatlar sohasida faoliyat ko'rsatayotgan korxonalar va tashkilotlar ulushi

Dastlabki ma'lumotlar 2022- yil yanvar-mart oylarida

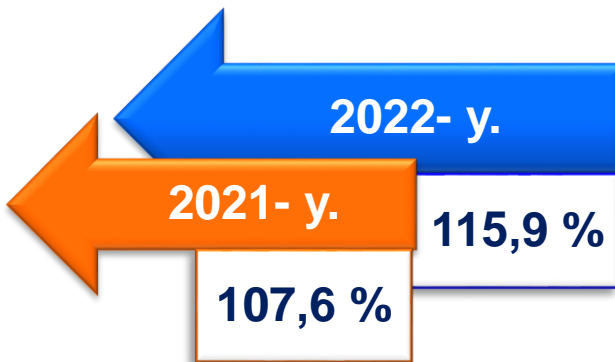
Aholining har xil turdagi xizmatlarga bo'lgan talabining muttasil oshib borayotgani va tegishli infratuzilmani (ijtimoiy, transport-kommunikatsiya, savdo va boshqalar) rivojlantirish bo'yicha davlat tomonidan ko'rilayotgan amaliy chora-tadbirlar xizmat ko'rsatish sohasining barcha tarmoqlarini jadal rivojlantirishni ta'minladi.



Dastlabki ma'lumotlarga ko'ra, 2022- yilning yanvar-mart oylarida ko'rsatilgan bozor xizmatlari hajmi **662,8** mlrd. so'mga oshib, **3 392,0** mlrd. so'mga yetdi.



Taqqoslama ekvivalentda 2021- yilning yanvar-mart oylariga (**107,6 %**) nisbatan o'sish sur'ati **115,9 %** ni tashkil etdi.



Dastlabki ma'lumotlar 2022- yil yanvar-mart oylarida

Iqtisodiy faoliyat turlari bo'yicha ishlab chiqarilgan xizmatlarning asosiy ko'rsatkichlari (2022- yil yanvar-mart oylarida)	Hajmi, mlrd. so'm	2021- yilga nisbatan o'sish sur'ati, % da
Xizmatlar - jami	3 392,0	115,9
shu jumladan:		
Aloqa va axborotlashtirish xizmatlari	140,0	117,1
Moliyaviy xizmatlar	643,0	139,3
Transport xizmatlari	696,9	109,5
shu jumladan: avtotransport xizmatlari	631,4	106,4
Yashash va ovqatlanish xizmatlari	136,7	105,9
Savdo xizmatlari	1 120,0	114,2
Ko'chmas mulk bilan bog'liq xizmatlar	70,6	107,1
Ta'lim sohasidagi xizmatlar	175,3	103,1
Sog'liqni saqlash sohasidagi xizmatlar	66,2	114,4
Ijara xizmatlari	80,2	101,7
Kompyuter va maishiy tovarlarni ta'mirlash bo'yicha xizmatlar	67,4	108,0
Shaxsiy xizmatlar	67,7	109,8
Me'morchilik, muhandislik izlanishlari, texnik sinovlar va tahlil sohasidagi xizmatlar	30,2	105,7
Boshqa xizmatlar	97,8	119,3

*Dastlabki ma'lumotlar
2022- yil yanvar-mart oylarida*

**Iqtisodiy faoliyat turlari bo'yicha xizmatlarning
tarkibi, % da**
(2022- yil yanvar-mart oylarida)



33,0

**Savdo
xizmatlari**

20,5

**Transport
xizmatlari**

19,0

**Moliyaviy
xizmatlar**

5,2

**Ta'lim
sohasidagi
xizmatlar**

4,1

**Aloqa va
axborotlashti-
rish xizmatlari**

4,0

**Yashash
va ovqatlanish
xizmatlari**

2,9

**Boshqa
xizmatlar**

2,4

**Ijara
xizmatlari**

2,1

**Ko'chmas mulk
bilan bog'liq
xizmatlar**

2,0

**Shaxsiy
xizmatlar**

2,0

**Kompyuterlarni
ta'mirlash
xizmatlari**

1,9

**Sog'liqni saqlash
sohasidagi
xizmatlar**

0,9

**Me'morchilik
sohasidagi
xizmatlar**

Dastlabki ma'lumotlar 2022- yil yanvar-mart oylarida

2022- yil yanvar-mart oylarida yuqori o'sish moliya sohasidagi xizmatlarda (**39,3 %**), boshqa xizmatlarda (**19,3 %**), aloqa va axborotlashtirish xizmatlarida (**17,1 %**), sog'liqni saqlash sohasidagi xizmatlarida (**14,4 %**), shuningdek, savdo xizmatlarida (**14,2 %**) qayd etildi.

Ko'rsatilgan bozor xizmatlari hajmining biroz o'sishi ijara xizmatlarida (**101,7 %**) qayd etildi.

Iqtisodiy faoliyat turlari bo'yicha ko'rsatilgan bozor xizmatlarining o'sish sur'atlari, % da



Xizmatlar - jami	107.6	115.9
Aloqa va axborotlashtirish xizmatlari	110.2	117.1
Moliyaviy xizmatlar	123.1	139.3
Transport xizmatlari	103.0	109.5
Yashash va ovqatlanish xizmatlari	101.0	105.9
Savdo xizmatlari	104.3	114.2
Ko'chmas mulk bilan bog'liq xizmatlar	101.0	107.1
Ta'lim sohasidagi xizmatlar	117.3	103.1
Sog'liqni saqlash sohasidagi xizmatlar	99.7	114.4
Ijara xizmatlari	116.5	101.7
Kompyuter ta'mirlash bo'yicha xizmatlar	104.1	108.0
Shaxsiy xizmatlar	101.9	109.8
Me'morchilik sohasidagi xizmatlar	91.2	105.7
Boshqa xizmatlar	101.0	119.3

■ 2021- y. Yanvar-mart

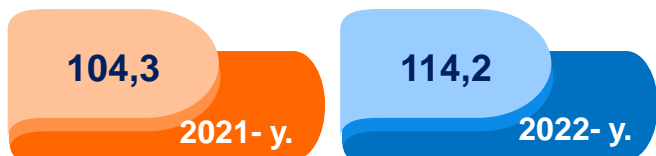
■ 2022- y. Yanvar-mart

Dastlabki ma'lumotlar 2022- yil yanvar-mart oylarida

Yanvar-mart oylarida savdo xizmatlari



O'sish sur'ati, % da



Xizmatlar hajmi, mlrd. so'm



Savdo xizmatlarining tarkibi, % da (2022- yil yanvar-mart oylarida)



Shahar va tumanlar kesimida savdo xizmatlari (2022- yil yanvar-mart oylarida)

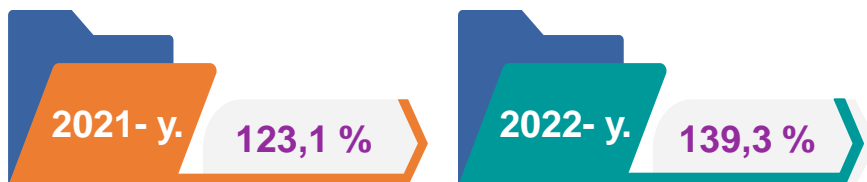
Shahar va tumanlar	Xizmatlar hajmi, mlrd. so'm	O'sish sur'ati, % da
Olot	44,7	103,4
Buxoro	82,8	107,2
Vobkent	169,9	3,3 m.
G'ijduvon	160,1	106,7
Kogon	48,8	102,5
Qorako'l	51,8	105,6
Qorovulbozor	19,5	100,9
Peshku	75,4	107,9
Romitan	57,7	103,7
Jondor	74,1	103,2
Shofirkon	50,8	102,7
Buxoro shahri	245,0	94,9
Kogon shahri	39,4	104,2

Dastlabki ma'lumotlar 2022- yil yanvar-mart oylarida

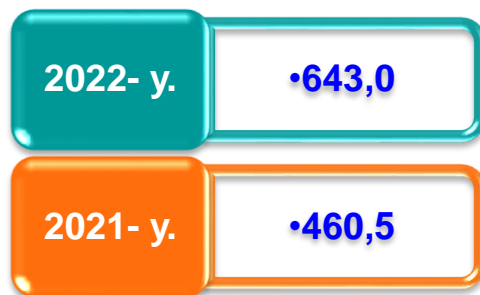
Yanvar-mart oylarida moliyaviy xizmatlar



O'sish sur'ati, % da



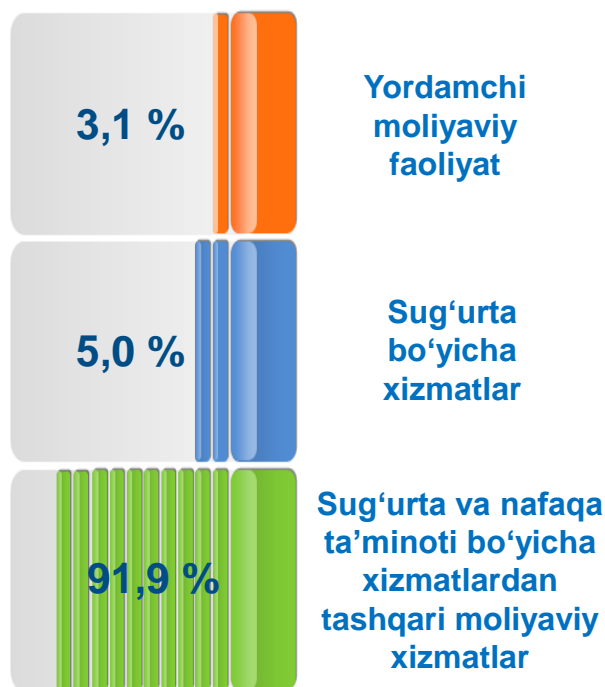
Xizmatlar hajmi, mlrd. so'm



Shahar va tumanlar kesimida moliyaviy xizmatlar (2022- yil yanvar-mart oylarida)

Shahar va tumanlar	Xizmatlar hajmi, mlrd. so'm	O'sish sur'ati, % da
Olot	8,9	119,0
Buxoro	25,8	130,0
Vobkent	13,1	133,9
G'ijduvon	43,3	123,5
Kogon	0,1	110,0
Qorako'l	18,3	132,9
Qorovulbozor	4,8	119,6
Peshku	18,0	117,8
Romitan	31,2	128,4
Jondor	23,9	118,9
Shofirkon	21,7	117,4
Buxoro shahri	421,8	148,3
Kogon shahri	12,1	138,0

Moliyaviy xizmatlar tarkibi, % da (2022- yil yanvar-mart oylarida)



Dastlabki ma'lumotlar 2022- yil yanvar-mart oylarida

Yanvar-mart oylarida aloqa va axborotlashtirish xizmatlari



O'sish sur'ati, % da

2022- y.

117,1

2021- y.

110,2

Xizmatlar hajmi, mlrd. so'm

2021- y.

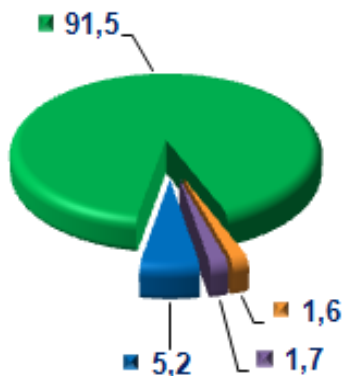
• 118,6

2022- y.

• 140,0

Shahar va tumanlar kesimida aloqa va axborotlashtirish xizmatlari (2022- yil yanvar-mart oylarida)

Aloqa va axborotlashtirish xizmatlarining tarkibi, % da (2022- yil yanvar-mart oylarida)



- Kompyuterda dasturlashtirish bo'yicha xizmatlar
- Telekommunikatsiya xizmatlari
- Noshirlik xizmatlari
- Boshqa aloqa va axborotlashtirish xizmatlari

Shahar va tumanlar	Xizmatlar hajmi, mlrd. so'm	O'sish sur'ati, % da
Olot	4,0	117,0
Buxoro	6,8	115,4
Vobkent	6,8	122,6
G'ijduvon	12,3	116,2
Kogon	3,6	127,9
Qorako'l	6,6	115,6
Qorovulbozor	1,1	109,4
Peshku	5,6	121,4
Romitan	6,2	117,7
Jondor	7,9	119,1
Shofirkon	7,3	116,4
Buxoro shahri	68,8	116,5
Kogon shahri	3,0	109,7

Dastlabki ma'lumotlar 2022- yil yanvar-mart oylarida

Yanvar-mart oylarida ta'lim sohasidagi xizmatlar



O'sish sur'ati, % da

Xizmatlar hajmi, mlrd. so'm

2021- y. 117,3 %

2022- y. 103,1 %

2022- y. • 175,3

2021- y. • 152,6

Shahar va tumanlar kesimida
ta'lim sohasidagi xizmatlar hajmi,
mlrd. so'm

Shahar va tumanlar	2021- y.	2022- y.
Olot	1,8	2,1
Buxoro	3,1	3,6
Vobkent	2,3	2,7
G'ijduvon	7,7	8,9
Kogon	1,9	3,1
Qorako'l	4,0	4,4
Qorovulbozor	0,9	1,0
Peshku	2,7	3,1
Romitan	2,8	3,2
Jondor	5,0	5,6
Shofirkon	2,7	3,2
Buxoro shahri	115,7	132,1
Kogon shahri	2,0	2,3

2022- yil yanvar-mart oylarida ta'lim sohasidagi xizmatlar hajmi **175,3** mlrd. so'mni yoki ko'rsatilgan bozor xizmatlari umumiy hajmining **5,2** % ini tashkil etdi. 2021- yil yanvar-martga nisbatan o'sish sur'ati **103,1%** ni tashkil etgan.

Taqqoslash uchun: 2021- yil yanvar-martda xizmatlar hajmi **152,6** mlrd. so'mni tashkil etdi. 2020-yilga nisbatan esa **17,3** % ga o'sish qayd etilgan.

Dastlabki ma'lumotlar 2022- yil yanvar-mart oylarida


Yanvar-mart oylarida sog'liqni saqlash sohasidagi xizmatlar



O'sish sur'ati, % da



Xizmatlar hajmi, mlrd. so'm



Shahar va tumanlar kesimida sog'liqni saqlash sohasidagi xizmatlar, mlrd. so'm

2022- yilning yanvar-mart oylarida sog'liqni saqlash xizmatlari hajmi **66,2** mlrd. so'mni tashkil etdi. Xizmatlarning umumiy hajmida ularning ulushi **1,9** % ni tashkil etdi.

2021- yilning yanvar-martiga nisbatan o'sish sur'ati **114,4** % ni tashkil etgan.

Taqqoslash uchun: 2021- yil yanvar-martda ushbu xizmatlar hajmi **52,1** mlrd. so'mni yoki ularning umumiy hajmining **1,9** % ini tashkil etgan.

Shahar va tumanlar	2021- y.	2022- y.
Olot	1,4	1,7
Buxoro	3,8	4,8
Vobkent	1,8	2,2
G'ijduvon	5,6	6,8
Kogon	1,1	1,4
Qorako'l	2,0	2,4
Qorovulbozor	0,3	0,5
Peshku	2,0	2,5
Romitan	1,8	2,2
Jondor	1,7	1,9
Shofirkon	1,7	1,9
Buxoro shahri	27,0	35,6
Kogon shahri	1,9	2,3

Dastlabki ma'lumotlar 2022- yil yanvar-mart oylarida

Yanvar-mart oylarida yashash va ovqatlanish bo'yicha xizmatlar



O'sish sur'ati, % da

2022 - y.

105,9

2021- y.

101,0

Xizmatlar hajmi, mlrd. so'm

2021- y.

• 108,1

2022- y.

• 136,7

Yashash va ovqatlanish
bo'yicha xizmatlar, mlrd. so'm

Yashash va ovqatlanish bo'yicha xizmatlar tarkibi, % da

2022- y.

91,7

8,3

Oziq-ovqat va
ichimliklar
bilan ta'minlash
bo'yicha xizmatlar

Yashash
bo'yicha
xizmatlar

2021- y.

91,8

8,2

Shahar va tumanlar	2021- y.	2022- y.
Olot	4,0	4,9
Buxoro	4,7	5,9
Vobkent	6,6	8,2
G'ijduvon	12,5	16,1
Kogon	3,0	4,0
Qorako'l	3,8	4,7
Qorovulbozor	1,9	2,4
Peshku	4,6	5,9
Romitan	4,6	8,0
Jondor	3,4	4,3
Shofirkon	3,5	4,5
Buxoro shahri	52,3	63,7
Kogon shahri	3,2	4,1

Dastlabki ma'lumotlar 2022- yil yanvar-mart oylarida

Shahar va tumanlar bo'yicha ko'rsatilgan xizmatlarning asosiy ko'rsatkichlari	Hajmi, mlrd. so'm	O'sish sur'ati, % da	
		2021- y.	2020- y.
Buxoro viloyati*	3 392,0	107,6	115,9
Olot	119,4	104,2	108,4
Buxoro	191,7	104,3	111,1
Vobkent	260,8	103,8	197,6
G'ijduvon	418,5	104,9	109,4
Kogon	107,0	114,7	107,1
Qorako'l	142,3	107,1	108,3
Qorovulbozor	53,2	92,0	107,1
Peshku	172,7	107,6	109,7
Romitan	179,2	108,8	112,6
Jondor	193,6	106,9	107,7
Shofirkon	139,7	105,6	108,2
shaharlar:			
Buxoro sh.	1 297,9	110,3	116,1
Kogon sh.	116,0	108,1	111,3

¹⁾ Shahar va tumanlar bo'yicha taqsimlanmagan hajmlarni inobatga olgan holda

Dastlabki ma'lumotlar 2022- yil yanvar-mart oylarida

2022- yilning yanvar-mart oylarida aholi jon boshiga ko'rsatilgan bozor xizmatlarining asosiy ko'rsatkichlari



Hajmning o'sishi – 313,3 ming so'mga

Xizmatlar hajmi - 1 713,2 ming so'm

O'sish sur'ati - 114,2 %



2022- yilning yanvar-mart oylarida aholi jon boshiga ko'rsatilgan bozor xizmatlari hajmi **1 713,2** ming so'mga yetdi. 2021- yilning yanvar-fevral oylariga nisbatan o'sish sur'ati **114,2 %** ni tashkil etdi.

Shahar va tumanlar	Xizmatlar hajmi, ming so'm	O'sish sur'ati, % da
Olot	1 176,6	107,0
Buxoro	1 111,5	109,0
Vobkent	1 813,8	194,5
G'ijduvon	1 340,3	107,7
Kogon	1 315,7	104,8
Qorako'l	849,2	106,8
Qorovulbozor	2 786,5	104,3
Peshku	1 360,6	107,8
Romitan	1 222,1	110,6
Jondor	1 077,8	106,0
Shofirkon	767,4	106,4
Buxoro shahri	4 563,6	114,9
Kogon shahri	1 859,4	109,8

Aholi jon boshiga ko'rsatiladigan bozor xizmatlari hajmining o'sishi har oyda kuzatilmoqda. 2022- yilning yanvar-mart oyi uchun ushbu ko'rsatkich hududlar bo'yicha Buxoro shahrida **4 563,6** ming so'mdan Shofirkon tumanida **767,4** ming so'mgachani tashkil etdi.

Dastlabki ma'lumotlar
2022- yil yanvar-mart oylarida

2022- yilning 1- aprel holatiga ko'ra, xizmatlar sohasida faoliyat ko'rsatayotgan korxonalar va tashkilotlar to'g'risida ma'lumot
(fermer va dehqon xo'jaliklaridan tashqari)



Xizmatlar sohasida
faoliyat ko'rsatayotgan
korxonalar va tashkilotlar
soni

109,4 %

2021- yilning
mos davriga
nisbatan
o'sish sur'ati

20 335
birlik

64,6 %

Ularning
umumiy
sonidagi
ulushi

1 750
birlikka

2021- yilning
mos davriga
nisbatan ular
sonining
o'sishi

Xizmatlar

64,6 %

10,6 %

9,3 %

15,5 %

Qurilish

Sanoat

Qishloq, o'rmon
va baliqchilik xo'jaligi

2022- yilning 1- aprel holatiga ko'ra, faoliyat ko'rsatayotgan korxonalar va tashkilotlarning tarkibi
(fermer va dehqon xo'jaliklaridan tashqari)

Dastlabki ma'lumotlar
2022- yil yanvar-mart oylarida

2022- yilning 1- aprel holatiga ko'ra, xizmatlar sohasida faoliyat ko'rsatayotgan korxonalar va tashkilotlarning iqtisodiy faoliyat turlari bo'yicha tarkibi, % da
(fermer va dehqon xo'jaliklaridan tashqari)



Xizmatlar sohasida faoliyat ko'rsatayotgan korxonalar va tashkilotlar tarkibida, savdo faoliyati bilan shug'ullanuvchi korxonalar va tashkilotlar yuqori ulushni egallaydi (**43,8 %**).

Yashash va ovqatlanish bo'yicha xizmat ko'rsatuvchi korxonalar va tashkilotlarning ulushi **11,9 %** ni tashkil etdi.

Xizmatlar sohasida faoliyat ko'rsatayotgan korxonalar va tashkilotlar tarkibida tashish va saqlash faoliyati bilan shug'ullanuvchi korxonalar va tashkilotlarning ulushi **9,2 %** ga yetdi.

Sog'liqni saqlash, shuningdek, ijtimoiy xizmatlar sohasida faoliyat ko'rsatayotgan korxonalar va tashkilotlarning ulushi **3,9 %** ni tashkil etdi.

Axborot va aloqa faoliyati bilan shug'ullanuvchi korxonalar va tashkilotlarning jami xizmatlar sohasida faoliyat ko'rsatayotgan korxonalar va tashkilotlar tarkibidagi ulushi **1,7 %** ga teng bo'ldi.

Savdo – 43,8

Boshqa turdagi xizmatlar – 29,5

Yashash va ovqatlanish – 11,9

Tashish va saqlash – 9,2

Sog'liqni saqlash – 3,9

Axborot va aloqa – 1,7

Dastlabki ma'lumotlar 2022- yil yanvar-mart oylarida

Yanvar-mart oylarida xizmat ko'rsatish sohasidagi kichik biznes



O'sish sur'ati, % da

Xizmatlar hajmi, mlrd. so'm

2021- y.

104,7 %

2022- y.

108,4 %

2022- y.

• 2 123,1

2021- y.

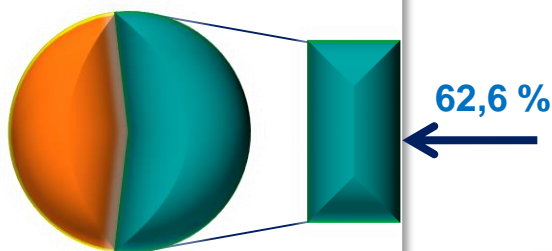
• 1 826,7

Xizmatlar sohasida kichik tadbirkorlikning
hissasi, mlrd. so'm

Shahar va tumanlar	2021- y.	2022- y.
Olot	89,6	104,9
Buxoro	132,3	155,7
Vobkent	102,0	118,2
G'ijduvon	300,8	350,3
Kogon	75,5	90,1
Qorako'l	97,2	112,8
Qorovulbozor	27,2	31,9
Peshku	125,1	147,7
Romitan	110,9	128,1
Jondor	137,0	158,2
Shofirkon	94,0	109,0
Buxoro shahri	459,0	529,4
Kogon shahri	76,1	86,8

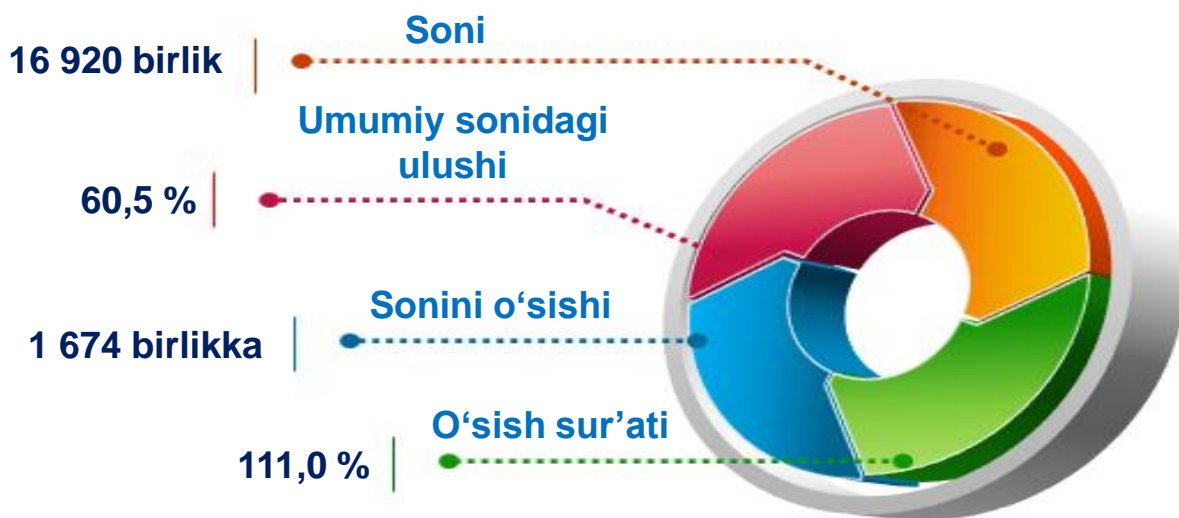
2022- yil yanvar-mart oylarida kichik tadbirkorlik subyektlari tomonidan ko'rsatilgan xizmatlar hajmi **2 123,1** mlrd. so'mga teng bo'lib, ishlab chiqarilgan bozor xizmatlarining umumiy hajmida ularning ulushi **62,6 %** ni tashkil etdi.

Xizmatlar sohasida kichik tadbirkorlikning hissasi
(2022- yil yanvar-mart oylarida)




Dastlabki ma'lumotlar 2022- yil yanvar-mart oylarida

2022- yilning 1- aprel holatiga ko'ra, xizmatlar sohasida faoliyat ko'rsatayotgan kichik tadbirkorlik subyektlari to'g'risida ma'lumot
(fermer va dehqon xo'jaliklaridan tashqari)



2022- yilning 1- aprel holatiga ko'ra, faoliyat ko'rsatayotgan korxonalar va tashkilotlarning umumiy sonida kichik tadbirkorlik subyektlarining ulushi
(fermer va dehqon xo'jaliklaridan tashqari)



Xizmatlar sohasi statistikasi bo'limi
Tel.: 65-223-79-41