

BUXORO VILOYATIDA ASOSIY KAPITALGA INVESTITSIYALAR

2023- YIL YANVAR-SENTABR



Buxoro viloyatida 2023- yil yanvar-sentabr oylarida asosiy kapitalga kiritilgan investitsiyalar

Raqamlar:



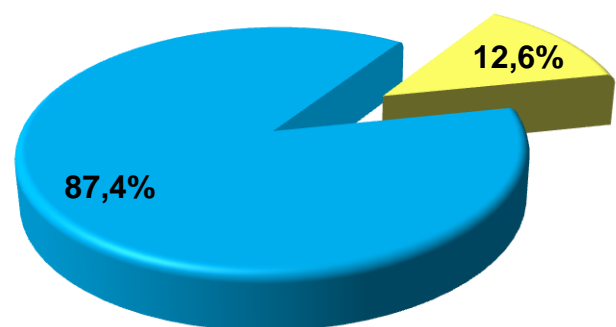
Asosiy kapitalga kiritilgan investitsiyalar - 18 718,0 mlrd. so'm

O'sish sur'ati - 106,6 %

Joriy davrda asosiy kapitalga kiritilgan investitsiyalar hajmi **18 718,0** mlrd. so'mni yoki o'tgan yilga nisbatan **106,6 %** ni tashkil etdi. Moliyalashtirishning manbalari bo'yicha tahlil qilinganda, joriy davrda o'zlashtirilgan asosiy kapitalga investitsiyalarning katta qismi – **9 331,9** mlrd. so'm yoki **49,8 %** i xorijiy investitsiyalari va kreditlari, **6 810,2** mlrd. so'm, yoki **36,4 %** i korxonalar va aholining o'z mablag'lari hisobiga to'g'ri keladi.

Moliyalashtirish manbalari bo'yicha asosiy kapitalga kiritilgan investitsiyalar taqsimlanishi

2023- yil yanvar-sentabr oylarida jami asosiy kapitalga kiritilgan investitsiyalarning markazlashgan moliyalashtirish manbalari hisobidan - **2 361,4** mlrd. so'm, jami investitsiyalardagi ulushi **12,6 %** ni, markazlashmagan moliyalashtirish manbalari hisobidan esa **16 356,6** mlrd. so'm, jami investitsiyalardagi ulushi **87,4 %** ni tashkil qildi.



■ markazlashgan ■ markazlashmagan

Asosiy kapitalga kiritilgan investitsiyalarning moliyalashtirish manbalari bo'yicha tarkibi

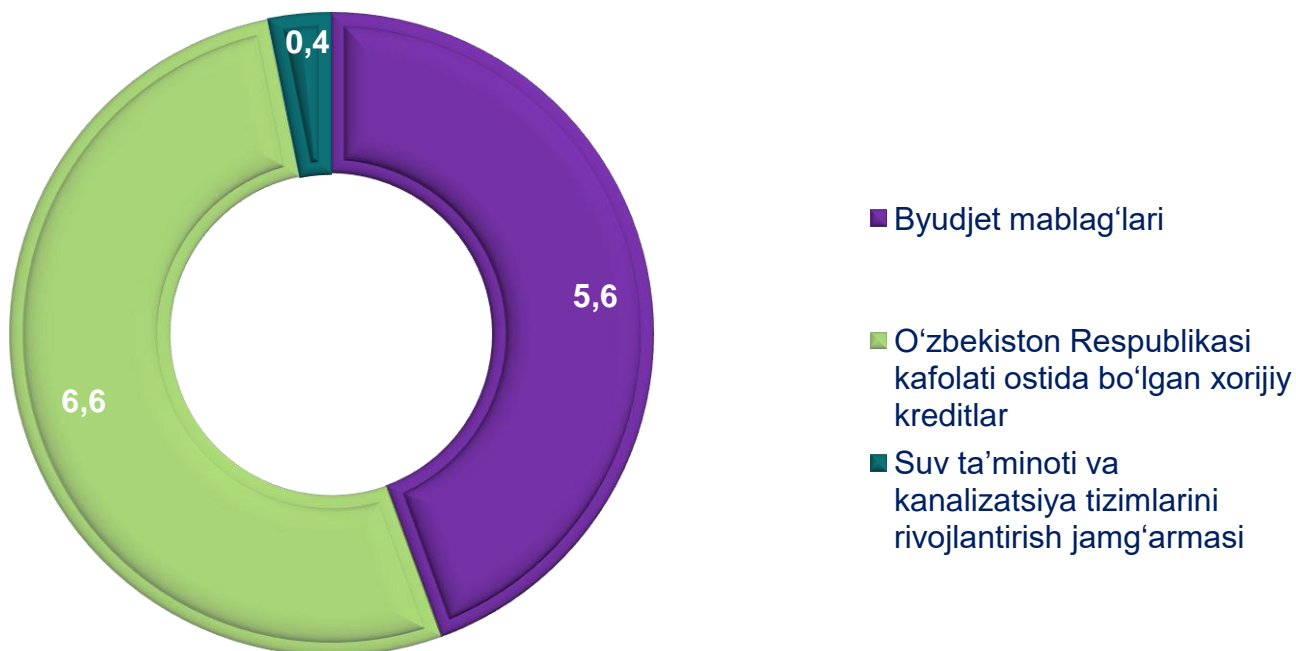
	Jami investitsiyalar, mlrd. so'mda	Shu jumladan moliyalashtirish manbalari bo'yicha: (jamiga nisbatan, % da)						
		Respublika byudjeti	Korxonalar va tashkilot mablag'lari	Aholi mablag'lari	Bank kreditlari va boshqa tashkilotlarning qarzi mablag'lari	Xorijiy investitsiya va kreditlar	Suv ta'minoti va kanalizatsiya tizimlarini rivojlantirish jamg'armasi	Tiklanish va taraqqiyot jamg'armasi
Jami viloyat	18 718,0	5,6	25,6	10,8	7,8	49,8	0,4	-
Buxoro sh	4 405,8	6,6	36,4	7,0	16,8	33,2	-	-
Kogon sh	225,8	4,7	15,5	14,4	2,8	62,6	-	-
Olot	674,0	11	12,5	27,1	3,8	45,6	-	-
Buxoro	1 620,3	4,7	44	10,6	4,6	36,1	-	-
Vobkent	563,8	13,9	28,4	18,6	17,2	21,9	-	-
G'ijduvon	2 131,7	3,1	3,3	12,0	6,7	73,3	1,6	-
Kogon	1 378,5	2,7	14	10,8	12,6	59,9	-	-
Qorako'l	863,1	5,9	23,6	18,4	-	48,4	3,7	-
Qorovulbozor	1 430,6	0,5	24	1,7	0,7	73,1	-	-
Peshko'	1 538,5	3,9	2,7	10,7	1,7	81,0	-	-
Romitan	3 098,6	6,2	37,5	6,1	2,4	47,8	-	-
Jondor	489,6	10,6	20,4	34,3	10,2	24,5	-	-
Shofirkon	297,7	19,5	29,2	34,4	12,6	4,3	-	-

Asosiy kapitalga investitsiyalarning moliyalashtirish manbalari bo'yicha tarkibi

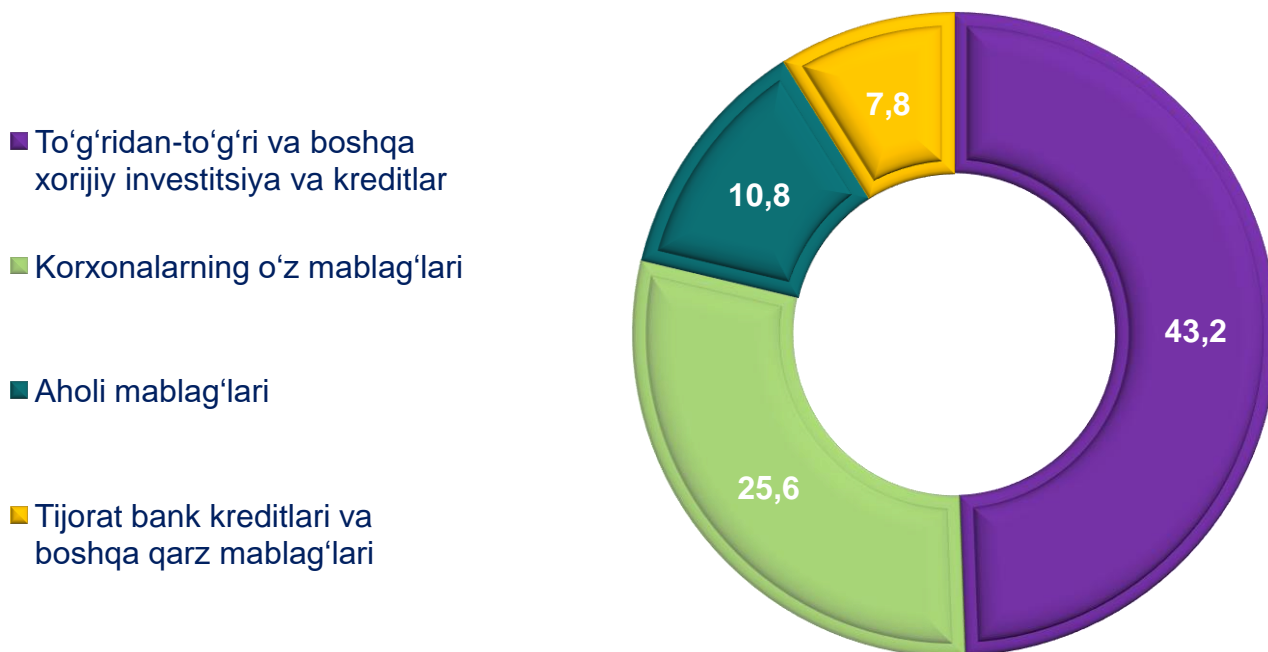
	Mrd. so'm	O'sish sur'ati, % da	Jamiga nisbatan, % da
Jami	18 718,0	106,6	100
<i>Markazlashgan:</i>	2 361,4	114,3	12,6
Respublika byudjeti	1 055,0	151,1	5,6
Tiklanish va taraqqiyot jamg'armasi	-	-	-
Suv ta'minoti va kanalizatsiya tizimlarini rivojlantirish jamg'armasi	65,8	77,2	0,4
O'zbekiston Respublikasi kafolati ostida bo'lgan xorijiy kreditlari	1 240,6	96,8	6,6
<i>Markazlashmagan:</i>	16 356,6	105,6	87,4
Korxonalar mablag'i	4 795,1	131,2	25,6
Aholi mablag'i	2 015,1	103,3	10,8
To'g'ridan-to'g'ri va boshqa xorijiy investitsiya va kreditlar	8 091,3	87,3	43,2
Tijorat bank kreditlari va boshqa tashkilotlarning qarzi mablag'lari	1 455,1	2,3 m.	7,8

Asosiy kapitalga kiritilgan investitsiyalarning umumiy hajmiga nisbatan moliyalashtirish manbalarining tarkibi, % da


Markazlashgan



Markazlashmagan

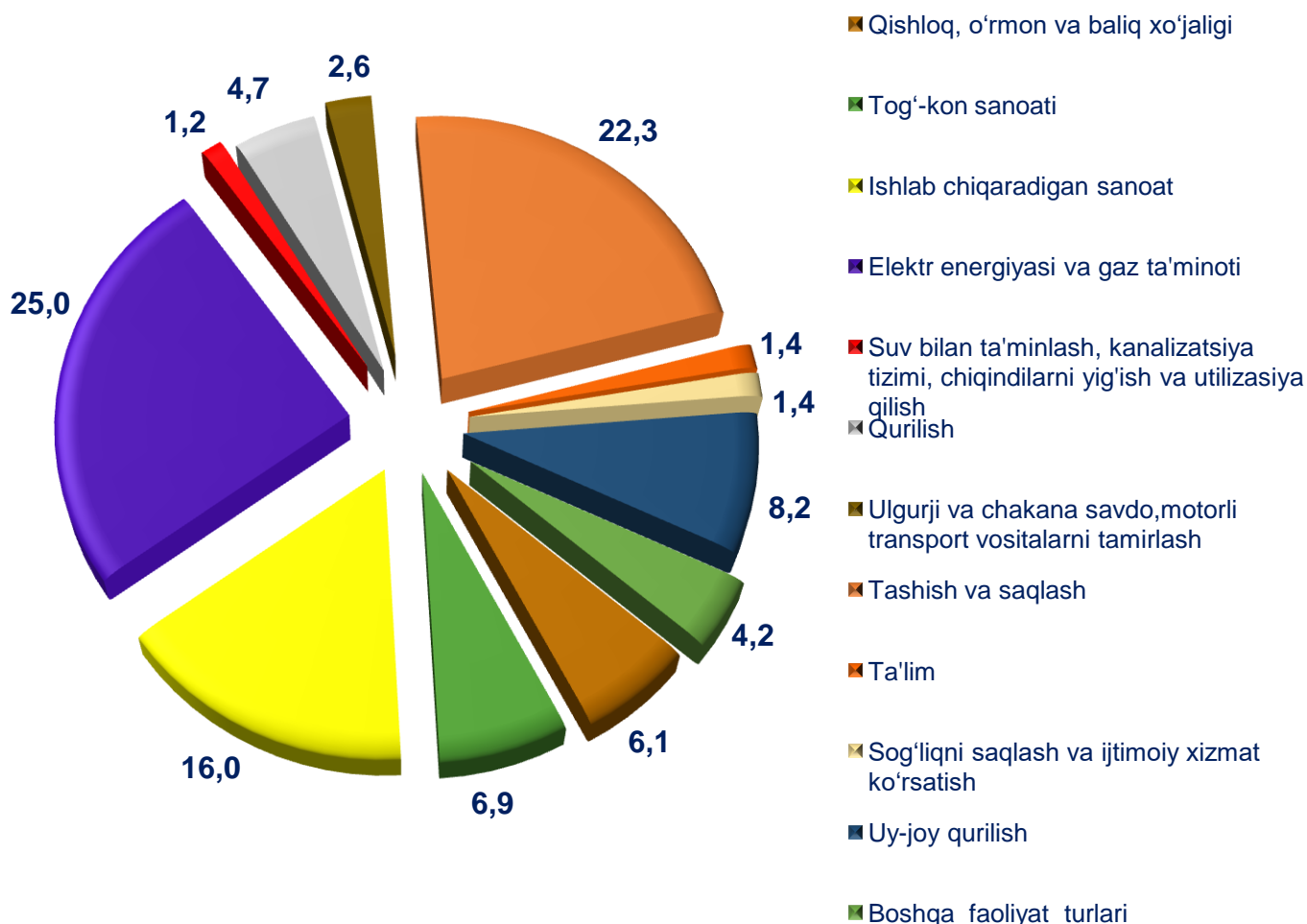


Asosiy kapitalga kiritilgan investitsiyalarning texnologik tarkibi (jamiga nisbatan, % da)



Asosiy kapitalga kiritilgan investitsiyalarning texnologik tarkibida qurilish-montaj ishlari bo'yicha **9 565,3** mlrd. so'm o'zlashtirilgan bo'lib, jami investitsiyalarning **51,1** % ni tashkil etdi, mashina, uskunalar va jihozlarni xarid qilishga **7 470,3** mlrd. so'm (jami investitsiyalardagi ulushi **39,9** % i) va boshqa xarajatlarga **1 682,4** mlrd. so'm (jami investitsiyalardagi ulushi **9,0** % i) investitsiyalar o'zlashtirilgan.

Iqtisodiy faoliyat turlari bo'yicha asosiy kapitalga investitsiyalarning jamiga nisbatan ulushi, % da



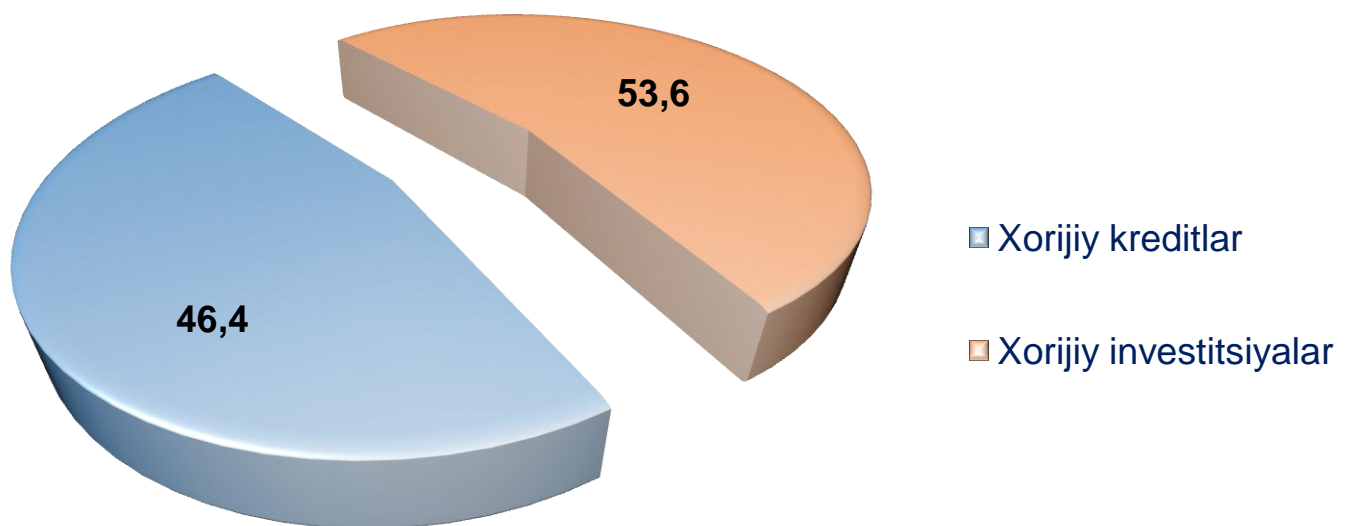
Asosiy kapitalga investitsiyalarning iqtisodiy faoliyat turlari bo'yicha tarkibida yuqoridagi diagrammada ko'rsatib o'tilganidek, elektr energiyasi va gaz ta'minoti yetakchilik qilmoqda. Ushbu tarmoqda jami moliyalashtirish manbalari hisobidan **4 679,4** mlrd. so'm yoki jami asosiy kapitalga kiritilgan investitsiyalarning **25,0** % i o'zlashtirilgan.

Shuningdek asosiy kapitalga investitsiyalarning eng ko'p investitsiya hajmlari tashish va saqlash faoliyati **22,3** (yoki **4 177,1** mlrd. so'm), ishlab chiqaradigan sanoatiga **16,0** % (yoki **2 994,8** mlrd. so'm), uy-joy qurilishiga **8,2** % (yoki **1 526,9** mlrd. so'm), tog'-kon sanoatiga **6,9** % (yoki **1 267,0** mlrd. so'm), qishloq, o'rmon va baliq xo'jaligiga **6,1** % (yoki **1 141,2** mlrd. so'm), qurilishga **4,7** % (yoki **885,8** mlrd. so'm), ulgurji va chakana savdo, motorli transport vositalarni tamirlashga **2,6** % (yoki

488,3 mlrd. so‘m), ta‘limga **1,4** % (yoki **266,5** mlrd. so‘m), sog‘liqni saqlash va ijtimoiy xizmatlar ko‘rsatishga **1,4** % (yoki **264,3** mlrd. so‘m), suv bilan ta‘minlash, kanalizatsiya tizimi, chiqindilarni yig‘ish va utilizatsiya qilishga **1,2** % (yoki **228,6** mlrd. so‘m), boshqa faoliyat turlariga **4,2** % (yoki **798,1** mlrd. so‘m) to‘g‘ri keladi.

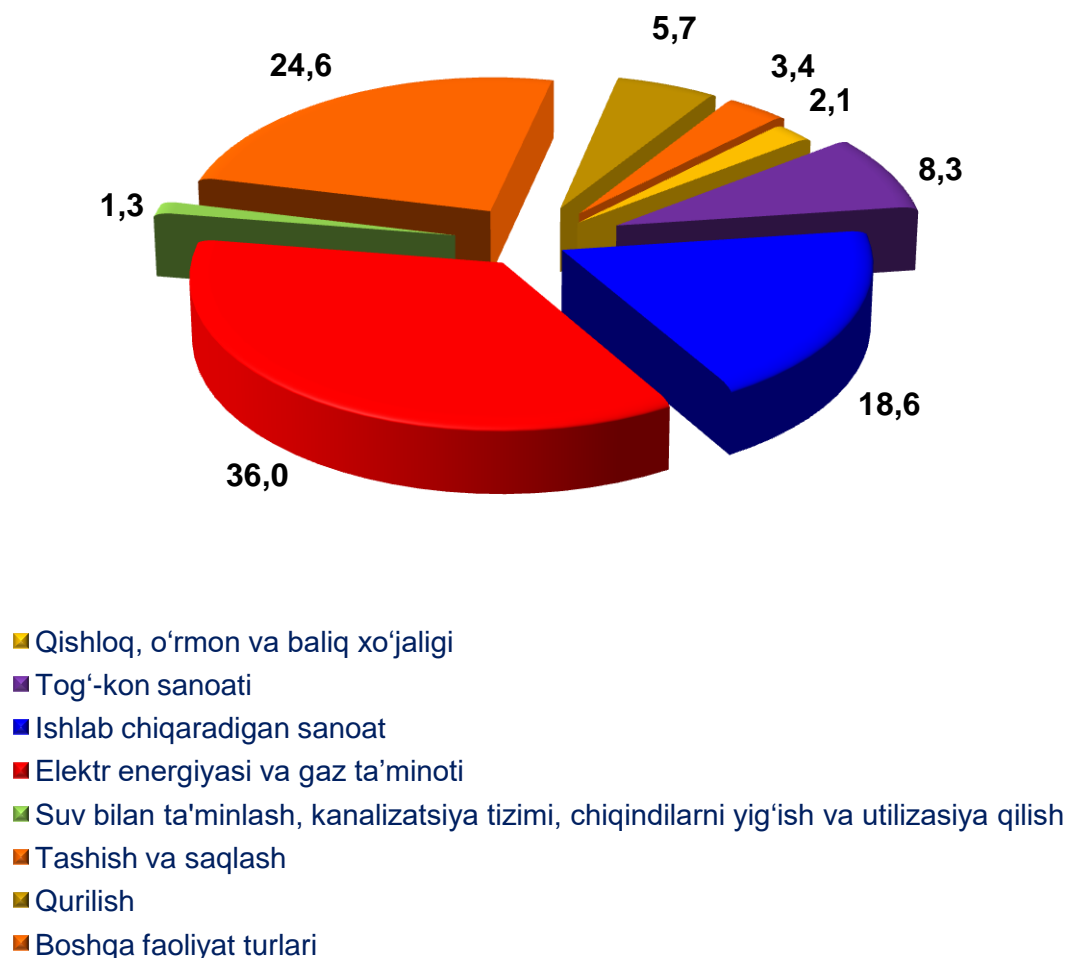
Turar-joy qurilishiga investitsiyalar aholini namunaviy loyihalar asosida qurilayotgan va arzonlashtirilgan uy-joylar qurilishi bo‘yicha davlat dasturlarining amalga oshirilishi hamda aholi tomonidan yakka tartibdagi turar-joylar qurilishi hajmlari bilan bog‘liq.

Xorijiy investitsiya va kreditlar jamiga nisbatan ulushi, % da



2023- yil yanvar-sentabr oylarida **9 331,9** mlrd. so‘m yoki asosiy kapitalga investitsiyalarning umumiy hajmining **49,8** % i xorijiy investitsiya va kreditlari hisobidan amalga oshirilgan. O‘tgan yilga nisbatan o‘sish sur‘ati **88,4** % ni tashkil qilgan. Shundan xorijiy investitsiyalarning hajmi **5 000,1** mlrd. so‘mni, jami xorijiy investitsiya va kreditlardagi ulushi **53,6** % ni tashkil qildi. Xorijiy kreditlarning hajmi **4 331,8** mlrd. so‘mni, jami xorijiy investitsiya va kreditlardagi ulushi **46,4** % ni tashkil qildi.

Iqtisodiy faoliyat turlari bo'yicha xorijiy investitsiyalar va kreditlarning jamiga nisbatan ulushi, % da

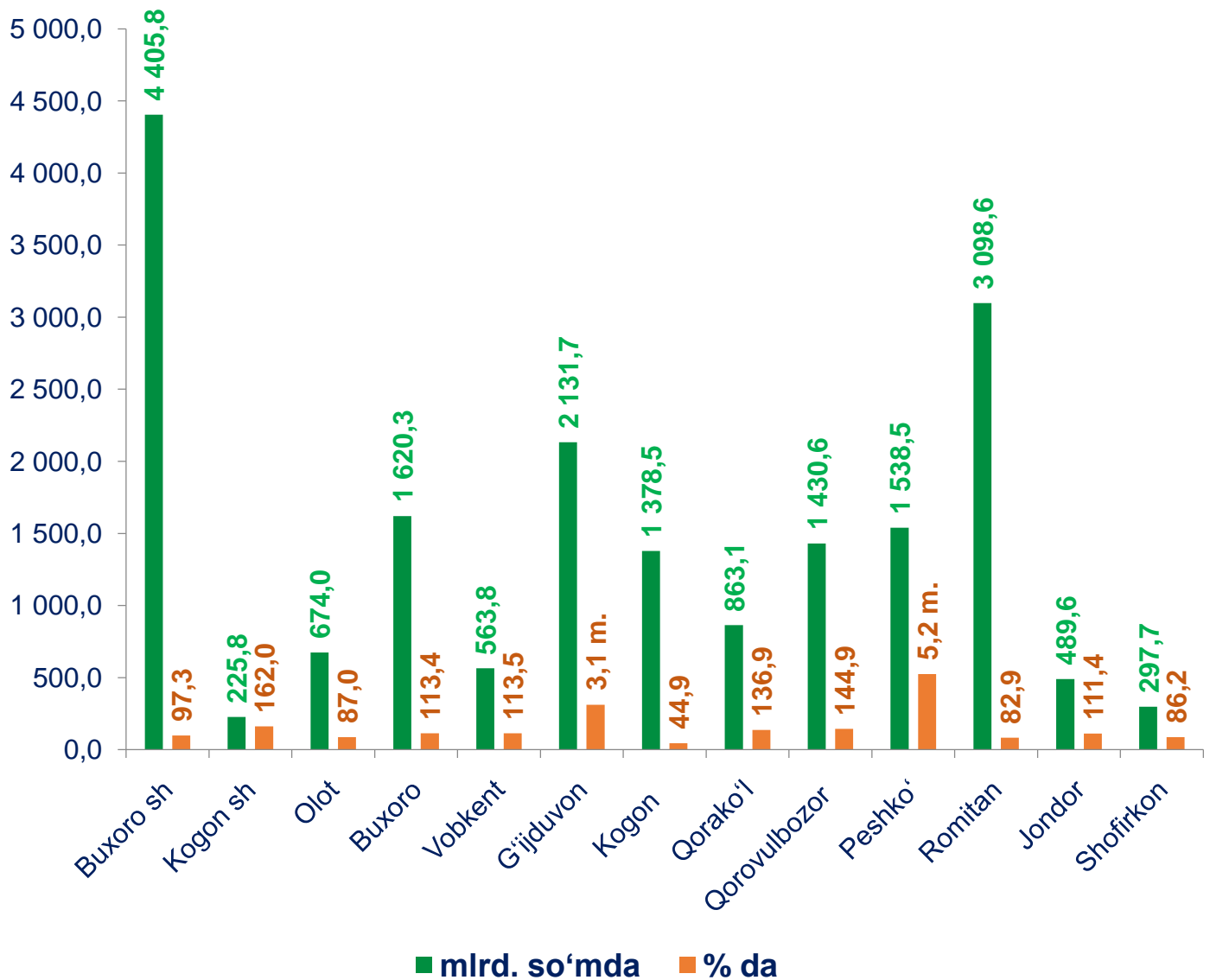


Xorijiy investitsiya va kreditlarning asosiy hajmi elektr energiyasi va gaz ta'minotiga **3 360,7** (yoki **36,0** %), tashish va saqlashga **2 295,2** mlrd. so'm (yoki **24,6** %), ishlab chiqarish sanoatiga **1 733,8** mlrd. so'm (yoki **18,6** %), tog'-kon sanoatiga **770,2** mlrd. so'm (yoki **8,3** %), qurilishga **535,9** mlrd. so'm (yoki **5,7** %), qishloq, o'rmon va baliq xo'jaligiga **195,0** mlrd. so'm (yoki **2,1** %), suv bilan ta'minlash, kanalizatsiya tizimi, chiqindilarni yig'ish va utilizatsiya qilishga **120,4** mlrd. so'm (yoki **1,3** %) va boshqa faoliyat turlariga **320,7** mlrd. so'm (yoki **3,4** %) to'g'ri keladi.

Xorijiy investitsiya va kreditlar (mlrd. so'mda)

	Jami investitsiya va kreditlar	Shu jumladan:		
		To'g'ridan-to'g'ri investitsiyalar	O'zbekiston Respublikasi kafolati ostida bo'lgan xorijiy kreditlar	Boshqa xorijiy investitsiya va kreditlar
Jami	9 331,9	4 788,1	1 240,6	3 303,2
Buxoro sh	1 462,5	119,7	1 038,0	304,8
Kogon sh	141,2	8,0	54,5	78,7
Olot	307,7	156,3	147,2	4,2
Buxoro	586,0	586,0	-	-
Vobkent	123,3	-	-	123,3
G'ijduvon	1 561,7	1 456,6	-	105,1
Kogon	825,4	219,5	0,9	605,0
Qorako'l	417,7	398,3	-	19,4
Qorovulbozor	1 046,0	510,3	-	535,7
Peshko'	1 247,1	1 164,9	-	82,2
Romitan	1 480,6	168,5	-	1 312,1
Jondor	119,9	-	-	119,9
Shofirkon	12,8	-	-	12,8

Asosiy kapitalga kiritilgan investitsiyalar shahar va tumanlar kesimida



Asosiy kapitalga kiritilgan investitsiyalar tumanlar kesimida tahlil qilinganda, Buxoro shahri eng yuqori o'rinni egalladi. Ushbu shaharda **4 405,8** mlrd. so'mlik investitsiyalar o'zlashtirilgan, o'sish sur'ati **97,3** % ni tashkil qildi. Keyingi o'rinni Romitan tumani egalladi, o'zlashtirilgan investitsiyalar **3 098,6** mlrd. so'm, o'sish sur'ati **82,9** ni tashkil qildi. G'ijduvon tumani **2 131,7** mlrd. so'mlik asosiy kapitalga kiritilgan investitsiyalar bilan uchinchi o'rinni egalladi. Ushbu hududda o'zlashtirilgan investitsiyalarning o'sish sur'ati o'tgan yilga nisbatan **3,1** marta ko'paydi.

Aholi jon boshiga asosiy kapitalga kiritilgan investitsiyalar shahar va tumanlar kesimida

	Ming soʻmda	Oʻsish surʼati, % da
Jami	9 255,8	104,8
Buxoro sh	15 140,2	95,5
Kogon sh	3 521,9	159,0
Olot	6 518,1	85,7
Buxoro	9 201,1	111,5
Vobkent	3 837,8	111,5
Gʻijduvon	6 678,1	3,1 m.
Kogon	16 549,1	44,0
Qorakoʻl	5 062,3	135,0
Qorovulbozor	72 618,2	141,3
Peshkoʻ	11 862,3	5,1 m.
Romitan	20 671,1	81,4
Jondor	2 669,5	109,5
Shofirkon	1 608,5	85,0

Tumanlar kesimida asosiy kapitalga kiritilgan investitsiyalarning aholi jon boshiga taqsimotida eng yuqori koʻrsatkichni Qorovulbozor tumani egalladi. Ushbu hududda asosiy kapitalga kiritilgan investitsiyalar aholi jon boshiga **72 618,2** ming soʻmni, oʻsish surʼati **141,3 %** ni tashkil qildi. Keyingi oʻrinni Romitan tumani egalladi. Ushbu hududda asosiy kapitalga kiritilgan investitsiyalar aholi jon boshiga **20 671,1** ming soʻmni, oʻsish surʼati **81,4 %** ni tashkil qildi. Kogon tumani uchinchi oʻrinni egalladi. Ushbu hududda asosiy kapitalga kiritilgan investitsiyalar aholi jon boshiga **16 549,1** ming soʻmni, oʻsish surʼati **44,0 %** ni tashkil qildi.

Ob'yektlarni ishga tushirish

2023- yilning yanvar – sentabr oylarida umumiy maydoni **1 215,5** ming kv.m. bo'lgan **4 988** xonadonli **4 087** ta turar-joy ishga tushirildi. O'tgan yilning mos davriga nisbatan o'sish sur'ati **103,9** foizni tashkil etdi. Shundan umumiy maydoni **882,1** ming kv.m bo'lgan **3 212** ta xonadonli **3 213** ta turar joylar qishloq joylariga to'g'ri keladi. (O'tgan yilga nisbatan o'sish sur'ati **95,2** %) Turar-joylarni qurilishiga **1 447,5** mlrd. so'm miqdorida investitsiyalar o'zlashtirildi.

Investitsiya va qurilish statistikasi bo'limi

Aloqa telefoni:

(65) 223-81-99