



**BUXORO VILOYAT  
STATISTIKA BOSHQARMASI**

# **BUXORO VILOYATIDA QURILISH ISHLARI**

**2023- YIL  
YANVAR**



2023- yilning yanvar oyida, Buxoro viloyatida jami **255,7** mlrd. soʻmlik qurilish ishlari bajarilib, oʻsish surʻati 2022- yilning yanvar oyiga nisbatan **59,0 %** ni tashkil etdi.



## Qurilish ishlari hajmining tarkibi, % da

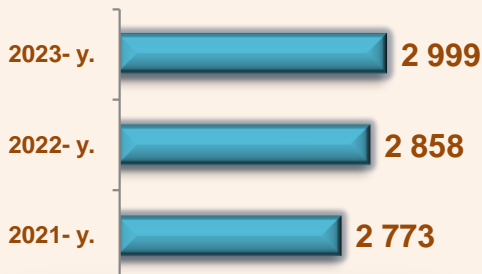
Qurilish ishlari hajmi yirik qurilish tashkilotlari, kichik korxonalar va mikrofirmalar hamda norasmiy sektorlarda amalga oshirilgan ishlar tarkibi boʻyicha shakllanadi.




# 2023- yil 1- fevral holatiga ko'ra qurilish ishlari bo'yicha faoliyat ko'rsatayotgan korxonalar va tashkilotlar, *birlikda*



Yillar kesimida soni



Hududlar kesimida



1 796

Bino va inshootlar  
qurish

363

Fuqarolik obyektlarini  
qurish

840

Ixtisoslashtirilgan  
qurilish ishlari

Qurilish sohasi mamlakatimiz milliy iqtisodiyotining barqaror o'sishiga o'zining munosib hissasini qo'shib kelayotgan sohalardan hisoblanadi. Ushbu sohada faoliyat ko'rsatayotgan korxonalar va tashkilotlarning soni 2022- yilning mos davri bilan solishtirganda o'sish sur'ati 104,9 foizga oshgan.

Qurilish sohasida faoliyat ko'rsatayotgan korxonalar va tashkilotlar soni ushbu sohaning quydagi yo'nalishlari kesimida qaralganda;

binolar va inshootlar qurilish yo'nalishi 59,9 foiz ulushi tashkil etib, o'sish sur'ati 2022- yilning mos davriga nisbatan 104,6 foizga oshgan;

fuqarolik obyektlarini qurish yo'nalishi 12,1 foiz ulushi tashkil etib, o'sish sur'ati 2022- yilning mos davriga nisbatan 144,0 foizga oshgan;

ixtisoslashtirilgan qurilish ishlari yo'nalishi 28,0 foiz ulushni va 105,8 foiz o'sish sur'atini tashkil etdi.

	Holatiga :		o'tgan yilga nisbatan, % da
	01.02.2022- y.	01.02.2023- y.	
<b>Buxoro viloyati</b>	<b>2 858</b>	<b>2 999</b>	<b>104,9</b>
<b>Buxoro shahri</b>	<b>924</b>	<b>978</b>	<b>105,8</b>
<b>Kogon shahri</b>	<b>124</b>	<b>134</b>	<b>108,1</b>
<i>tumanlar:</i>			
<b>Olot</b>	<b>77</b>	<b>84</b>	<b>109,1</b>
<b>Buxoro</b>	<b>219</b>	<b>226</b>	<b>103,2</b>
<b>Vobkent</b>	<b>127</b>	<b>128</b>	<b>100,8</b>
<b>G'ijduvon</b>	<b>193</b>	<b>209</b>	<b>108,3</b>
<b>Kogon</b>	<b>144</b>	<b>146</b>	<b>101,4</b>
<b>Qorako'l</b>	<b>111</b>	<b>113</b>	<b>101,8</b>
<b>Qorovulbozor</b>	<b>52</b>	<b>59</b>	<b>113,5</b>
<b>Peshko'</b>	<b>164</b>	<b>181</b>	<b>110,4</b>
<b>Romitan</b>	<b>245</b>	<b>260</b>	<b>106,1</b>
<b>Jondor</b>	<b>238</b>	<b>236</b>	<b>99,2</b>
<b>Shofirkon</b>	<b>240</b>	<b>245</b>	<b>102,1</b>



# 2023- yil 1- fevral holatiga ko'ra Buxoro viloyatida faoliyat ko'rsatayotgan qurilish korxonalari ulushi, % da



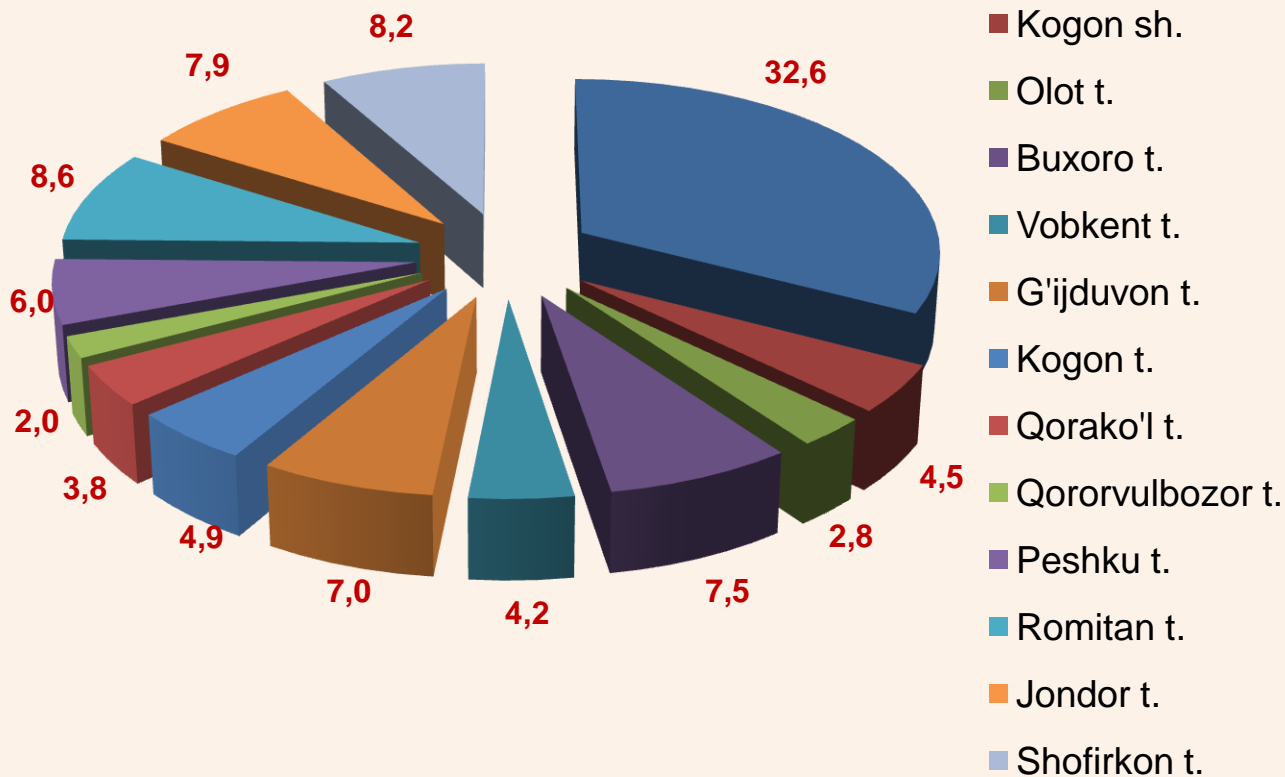
Buxoro sh. (32,6)



Romitan t. (8,6)




Shofirkon t. (8,2)



## Qurilish ishlari 2023- yil yanvar uchun

	Qurilish ishlari, mlrd. so'm	Shu jumladan:		
		Yirik qurilish tashkilotlari	Kichik va mikrofirmalar	Norasmiy sektor
<b>Buxoro viloyati</b>	<b>255,7</b>	<b>32,5</b>	<b>173,8</b>	<b>49,4</b>
Buxoro sh.	64,1	0,9	50,2	13,0
Kogon sh.	7,2	4,3	1,5	1,4
<b>tumanlar:</b>				
Olot	15,8	2,0	11,0	2,8
Buxoro	16,1	3,3	9,1	3,7
Vobkent	8,4	-	6,2	2,2
G'ijduvon	15,3	0,0	10,0	5,3
Kogon	7,3	0,8	3,9	2,6
Qorako'l	20,3	0,0	17,9	2,4
Qorovulbozor	18,2	15,7	2,2	0,3
Peshko'	9,4	-	5,6	3,8
Romitan	27,2	4,1	17,9	5,2
Jondor	36,4	-	33,0	3,4
Shofirkon	10,0	1,4	5,3	3,3

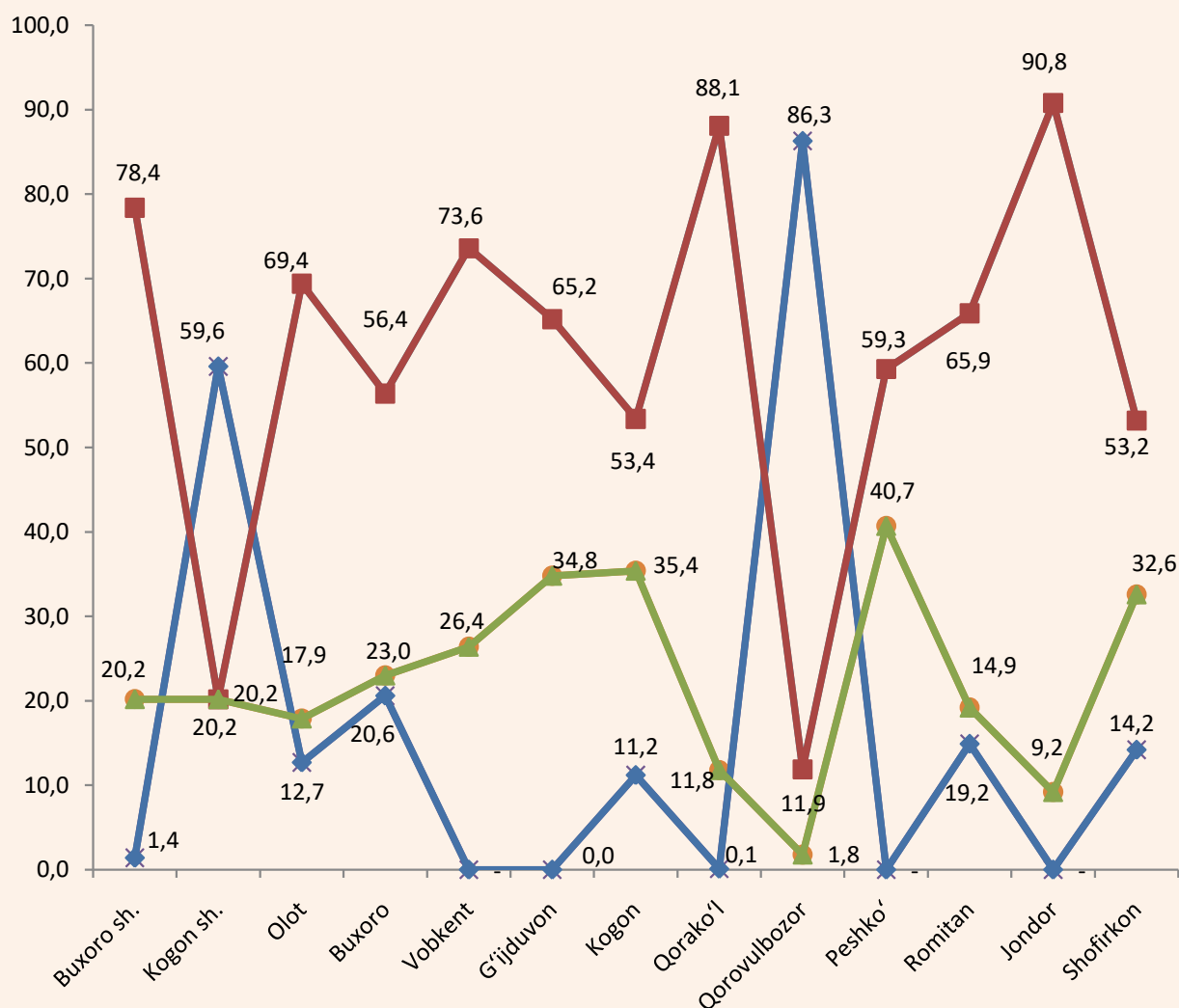



2023- yilning yanvar oyida, jami qurilish ishlari hajmi tarkibida yirik qurilish tashkilotlari tomonidan bajarilgan qurilish ishlari hajmi 32,5 mlrd. so'mni tashkil etdi. Qurilish ishlari 2022- yilning mos davriga nisbatan 72,6 % ni tashkil etib, jami qurilish ishlari hajmidagi ulushi 2022- yildagi ko'rsatkich darajasidan 2,3 % punktga ko'payib, 12,7 % ni tashkil etdi.

# Qurilish ishlari 2023- yil yanvar uchun



**Pudratchi** – kapital qurilish uchun pudrat shartnomasi asosida bino va inshootlarni qurish bo'yicha qurilish-montaj, qayta ta'mirlash, kapital ta'mirlash hamda texnologik va boshqa uskunalarni montaj qilish, sozlash va boshqa pudrat ishlarini bajarish bilan shug'ullanadi.





**MA'LUMOT UCHUN:** yirik qurilish tashkilotlari tomonidan bajarilgan qurilish ishlarining jami qurilish ishlari hajmidagi eng ko'p ulushi Qorovulbozor tumani (hududdagi jami qurilish ishlari hajmining 86,3 % i yoki 2022- yilning mos davriga nisbatan 57,8%), Kogon shahri (hududdagi jami qurilish ishlari hajmining 59,6% i yoki 2022- yilning mos davriga nisbatan 83,5 %) ga to'g'ri keldi.



# Kichik korxonalar va mikrofirmalar tomonidan bajarilgan qurilish ishlari



2023- yilning yanvar oyida kichik korxonalar va mikrofirmalar tomonidan bajarilgan qurilish ishlari hissasiga jami qurilish ishlari hajmining 68,0% i to'g'ri kelib, 2022- yilning ko'rsatkichiga nisbatan 10,2 % punktga ko'paydi. Shuningdek, ular hissasiga to'g'ri kelgan qurilish ishlari hajmi 2022- yilning mos davriga nisbatan 51,6% ni tashkil etgan holda 173,8 mlrd. so'm miqdorida qayd etildi.

## Kichik korxonalar va mikrofirmalar, ulushi, % da



68,0

2023-yil  
yanvar

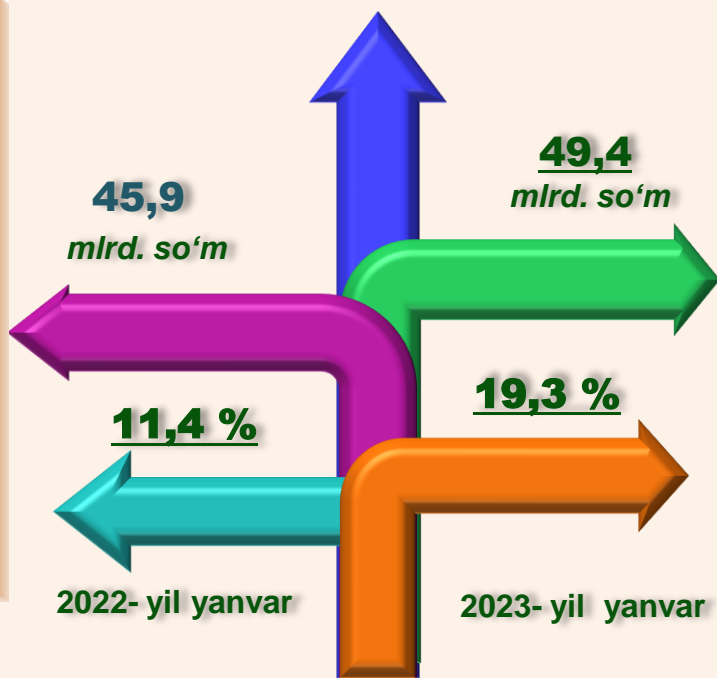
78,2

2022- yil yanvar



**MA'LUMOT UCHUN:** joriy hisobot davrida kichik korxonalar va mikrofirmalar tomonidan eng yuqori ulush ko'rsatkichi Jondor tumanida (33,1 mlrd. so'm yoki umumiy hajmga nisbatan 90,8 %), Qorako'l tumanida (17,9 mlrd. so'm yoki umumiy hajmga nisbatan 88,1 %) va Buxoro shahrida (50,2 mlrd. so'm yoki umumiy hajmga nisbatan 78,4%) ga to'g'ri keldi.

Norasmiy sektor hissasiga to'g'ri kelgan qurilish ishlari ulushi **19,3 %** ni tashkil etdi yoki **49,4 mlrd. so'm** miqdorida qayd etildi. 2022- yilning mos davriga nisbatan **97,4 %** ni tashkil etdi.



## Mulkchilik shakli davlat va nodavlat bo'lgan tashkilotlar tomonidan bajarilgan qurilish ishlari, ulushi foizda

Davlat mulkchiligidagi tashkilotlar tomonidan jami **7,7 mlrd. so'm** qurilish ishlari bajarildi. Nodavlat mulkchilikdagi tashkilotlar tomonidan esa **248,0 mlrd. so'm** qurilish ishlari bajarildi. Ularning viloyatdagi ulushi mos ravishda **3,0 %** va **97,0 %** ni tashkil etdi.

2022- yil yanvar

2023- yil yanvar



**Umumiy hajmdan yangi qurilish,  
rekonstruksiya, kengaytirish,  
texnik qayta quollantirish ishlari ulushi  
2023- yil yanvar oyida**



Bajarilgan qurilish ishlarining katta qismi yangi bino va inshootlarni qurishga tegishli. Jami qurilish ishlarining **46,5 %** i yoki **119,1** mlrd. so'm qurilish ishlari aynan iqtisodiyotda yangi ishlab chiqarish quvvatlari, turar joy va boshqa ijtimoiy obyektlarni yaratishga qaratilgan.

**9,5 %**

Yirik qurilish tashkilotlari bo'yicha yangi qurilish hisobidan **11,4** mlrd. so'mlik ishlar bajarildi yoki jami yirik qurilish tashkilotlarining yangi qurilish ishlaridagi ulushi **9,5 %** ni tashkil etdi.

Kichik korxonalar va mikrofirmalar bo'yicha yangi qurilish hisobidan **73,6** mlrd. so'm yoki jami kichik korxonalar va mikrofirmalarning yangi qurilish ishlaridagi ulushi **61,8 %** ni tashkil etdi.

**61,8 %**

**28,7 %**

Yangi qurilish ishlari hajmida norasmiy sektor hissasi **34,1** mlrd. so'm yoki ularning jamiga nisbatan ulushi **28,7 %** ni tashkil etdi.

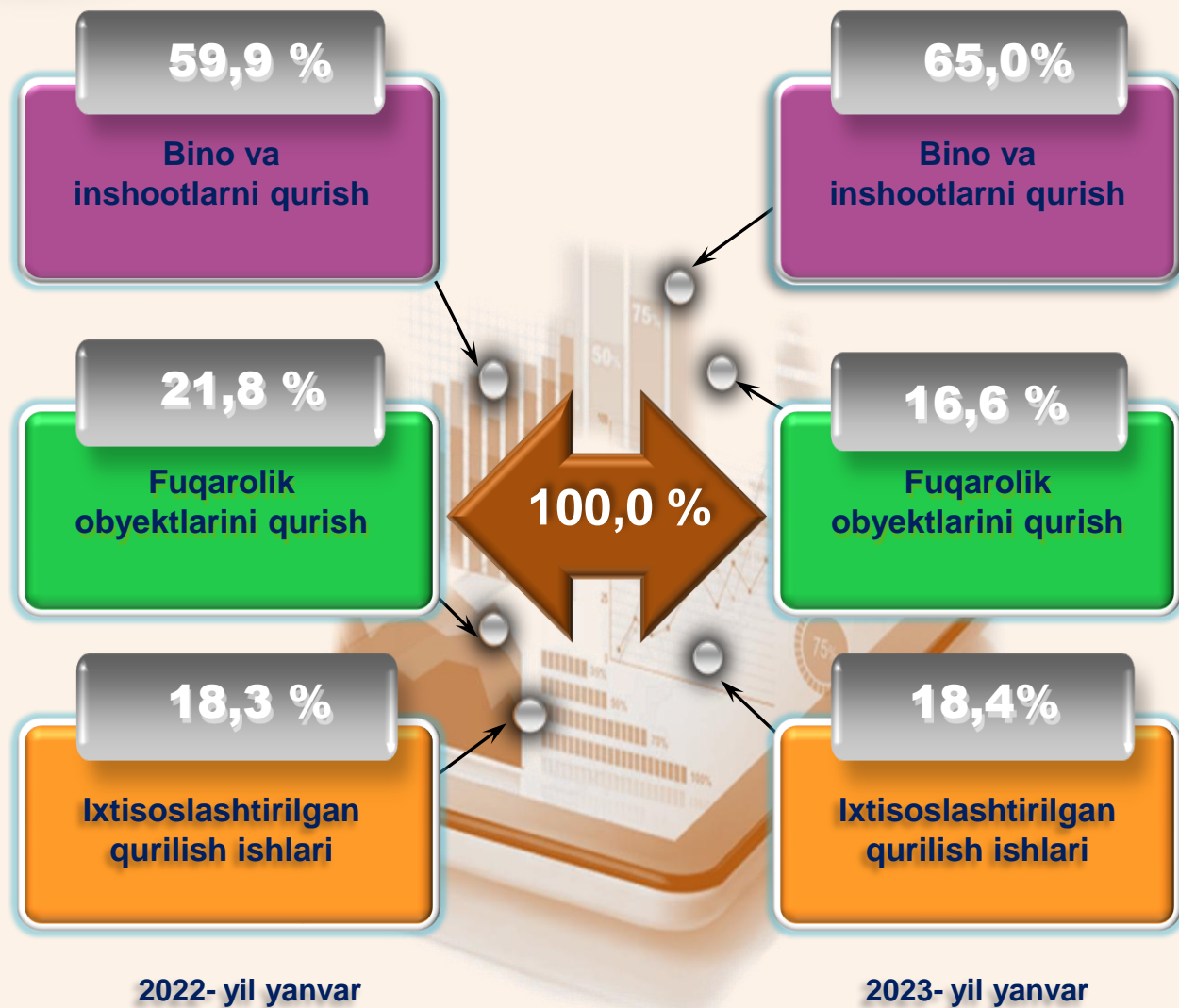
## Hududlar kesimida qurilish ishlari 2023- yil yanvar oyida

	Qurilish ishlari, mlrd. so‘m	O‘shish sur‘ati, % da	Umumiy hajmga nisbatan foizda
<b>Buxoro viloyati</b>	<b>255,7</b>	<b>59,0</b>	<b>100,0</b>
<i>shahar:</i>			
Buxoro sh.	64,1	63,8	25,1
Kogon sh.	7,2	93,5	2,8
<i>tuman:</i>			
Olot	15,8	57,0	6,2
Buxoro	16,1	38,3	6,3
Vobkent	8,4	63,9	3,3
G‘ijduvon	15,3	33,9	6,0
Kogon	7,3	31,1	2,9
Qorako‘l	20,3	86,2	7,9
Qorovulbozor	18,2	61,7	7,1
Peshko‘	9,4	43,1	3,7
Romitan	27,2	64,1	10,6
Jondor	36,4	79,7	14,2
Shofirkon	10,0	90,9	3,9



**Ma‘lumot uchun:** Yangi qurilish – yangi quvvatlarni yaratish maqsadida, yangi hududlarda amalga oshiriladigan asosiy, yordamchi va xizmat ko‘rsatish maqsadlari uchun obyektlar (bino va inshootlar) kompleksini qurish.

# Viloyatda iqtisodiy faoliyat turlari bo'yicha qurilish ishlari



**Ma'lumot uchun:** Iqtisodiy faoliyat turlari bo'yicha qurilish ishlarining asosiy qismi qurilish, turar joy va yashash uchun mo'ljallangan hamda yashash uchun mo'ljallanmagan binolar qurish bo'yicha amalga oshirilgan qurilish ishlaridan tashkil topdi.

ulushi % da



Bino va inshootlarni qurish bo'yicha qurilish ishlari tarkibida yirik qurilish tashkilotlari tomonidan bajarilgan qurilish ishlari ulushi 5,6 % ni tashkil etib, 2022- yildagi ko'rsatkichga nisbatan 3,2 % punktga ko'paydi.


Ushbu faoliyat turida kichik korxonalar va mikrofirmalar hissasiga to'g'ri kelgan ulush 2022- yildagi ko'rsatkichga nisbatan 14,0 % punktga kamayib, 64,6 % ni tashkil etdi.

Norasmiy sektorning ulushi esa 2022- yildagi ko'rsatkichga nisbatan 10,8 % punktga ko'payib, 29,8 % ni tashkil etdi.

Fuqarolik obyektlarini qurish bo'yicha yirik qurilish tashkilotlari tomonidan bajarilgan qurilish ishlari hajmining ulushi 7,4 % ni tashkil etdi va 2022- yilga nisbatan 5,9 % punktga kamaydi.

Shuningdek, kichik korxonalar va mikrofirmalar ulushi mos ravishda 92,6 % (5,9 % punktga ko'payish) hamda norasmiy sektorning ulushi 0,0 % ni tashkil etdi.

## ulushi % da



Yirik qurilish tashkilotlari




Kichik korxonalar va mikrofirmalar




Norasmiy sektor

2022- yil yanvar



2023- yil yanvar

Ixtisoslashtirilgan qurilish ishlari tarkibida yirik qurilish tashkilotlari tomonidan bajarilgan qurilish ishlari hajmining ulushi 2022- yilning mos davriga nisbatan 9,5 % punktga ko'ydi va 42,5 % ni tashkil etdi. Qolgan 57,5 % i kichik korxonalar va mikrofirmalar hissasiga to'g'ri kelib, 2022- yilning mos davriga nisbatan 9,5 % punktga kamaydi.





## Iqtisodiy faoliyat turlari bo'yicha hududlar kesimida qurilish ishlari 2023- yil yanvar

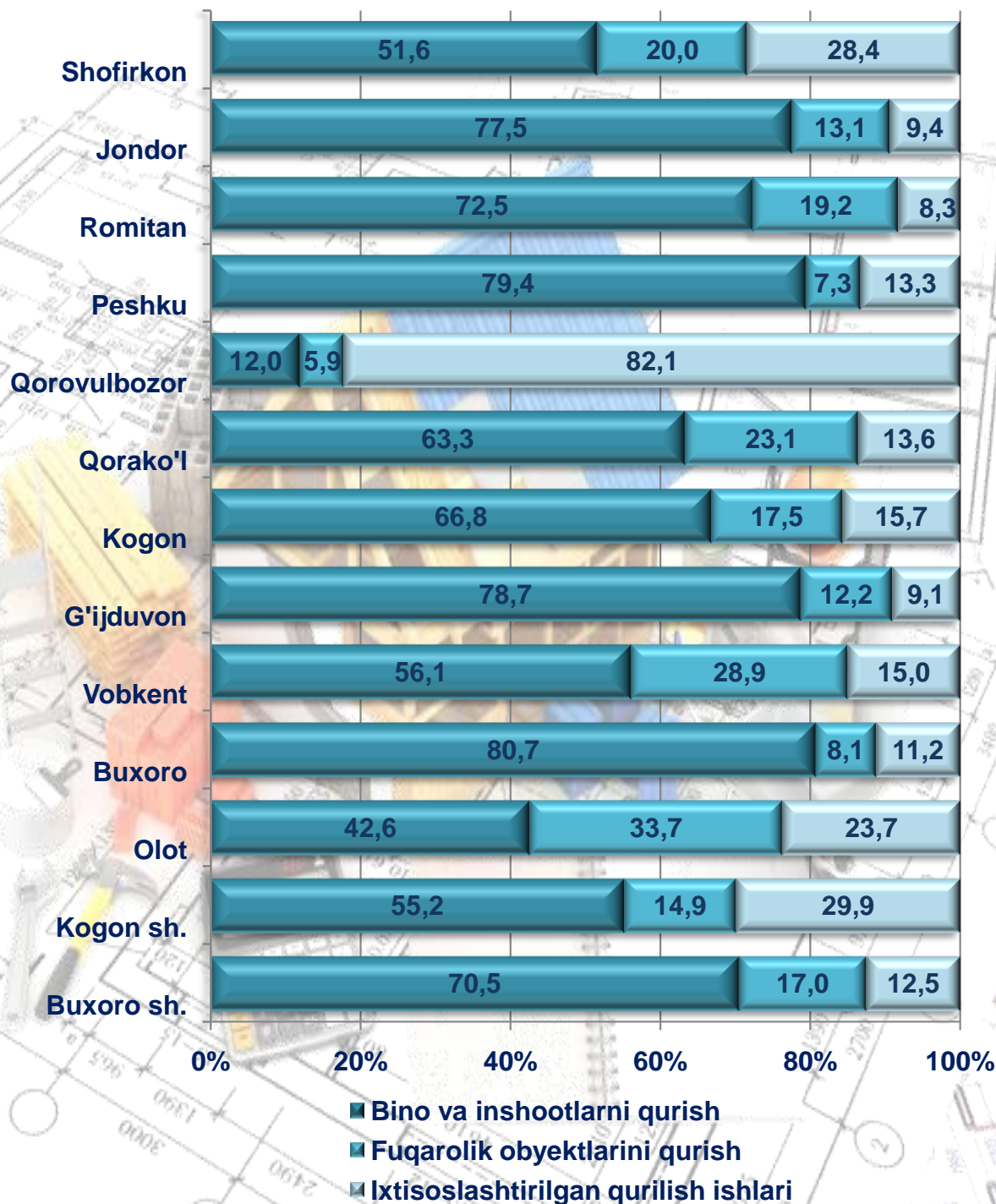
	Qurilish ishlari, mlrd. so'm	shu jumladan:		
		Bino va inshootlarni qurish	Fuqarolik obyektlarini qurish	Ixtisoslashtirilgan qurilish ishlari
<b>Buxoro viloyati</b>	<b>255,7</b>	<b>166,1</b>	<b>42,6</b>	<b>47,0</b>
<i>shahar:</i>				
Buxoro sh.	64,1	45,2	10,9	8,0
Kogon sh.	7,2	4,0	1,1	2,1
<i>tuman:</i>				
Olot	15,8	6,7	5,3	3,8
Buxoro	16,1	13,0	1,3	1,8
Vobkent	8,4	4,7	2,4	1,3
G'ijduvon	15,3	12,0	1,9	1,4
Kogon	7,3	4,9	1,3	1,1
Qorako'l	20,3	12,9	4,6	2,8
Qorovulbozor	18,2	2,2	1,1	14,9
Peshko'	9,4	7,5	0,7	1,2
Romitan	27,2	19,7	5,2	2,3
Jondor	36,4	28,2	4,8	3,4
Shofirkon	10,0	5,1	2,0	2,9



# Iqtisodiy faoliyat turlari bo'yicha hududlar kesimida qurilish ishlari 2023- yil yanvar



ulushi % da



# Hududlar kesimida aholi jon boshiga qurilish ishlari 2023- yil yanvar uchun

	Aholi jon boshiga qurilish ishlari, ming. so'm	O'sish sur'ati, % da
<b>Buxoro viloyati</b>	<b>128,3</b>	<b>58,1</b>
<i>shahar:</i>		
Buxoro sh.	223,7	62,9
Kogon sh.	113,8	91,7
<i>tuman:</i>		
Olot	154,5	56,2
Buxoro	92,7	37,6
Vobkent	58,2	62,9
G'ijduvon	48,8	33,4
Kogon	89,4	30,5
Qorako'l	120,7	85,0
Qorovulbozor	942,5	60,1
Peshko'	73,6	42,3
Romitan	184,3	63,0
Jondor	201,4	78,4
Shofirkon	54,5	89,5



# Hududlar kesimida aholi jon boshiga qurilish ishlari 2023- yil yanvar uchun



Hududlar kesimida 2023- yil yanvar oyida aholi jon boshiga qurilish ishlari hajmi bo'yicha birinchi o'rinni Qorovulbozor tumani — 942,5 ming so'm (yoki 2022- yilning mos davriga nisbatan 60,1 %), undan keyin mos ravishda Buxoro shahri – 223,7 ming so'm (yoki 62,9 %), Jondor tumani – 201,4 ming so'm (yoki 78,4 %), Romitan tumani – 184,3 ming so'm (yoki 63,0 %) va Olot tumani – 154,5 ming so'm (yoki 56,2 %) egalladi.

Investitsiyalar va qurilish statistikasi  
bo'limi

Aloqa telefoni: (65) 223-81-99