



2023- yil yanvar oyi uchun
dastlabki ma'lumot



BUXORO VILOYATINING TASHQI SAVDO AYLANMASI

Tashqi iqtisodiy faoliyat
va savdo statistikasi boshqarmasi:
(65) 223-75-63



TASHQI SAVDO AYLANMASI



Mamlakatimizda olib borilayotgan iqtisodiy islohotlar xorijiy davlatlar bilan savdo aloqalarining jadal o'sishiga xizmat qilmoqda. Xususan, mamlakatning eksport salohiyatini oshirish bo'yicha qabul qilingan qarorlar mahalliy kompaniyalarga tashqi bozorlarda ko'proq tajriba orttirishga imkon beradi. Pirovardida ular jahon savdosida raqobatdosh ustunlikka ega bo'ladi.

Viloyatda bu borada so'nggi yillarda amalga oshirilayotgan eksportni rag'batlantirish, importni optimallashtirish va umuman olganda tashqi savdo muvozanatini ta'minlash maqsadida amalga oshirilgan chora-tadbirlar natijasida, **2023-** yil yanvar oyida viloyatning tashqi savdo aylanmasi (matnda TSA) **80,0 mln. AQSH** dollariga yetdi va **2022-** yilning yanvar oyiga nisbatan **8,7 mln. AQSH** dollariga yoki **3,2 %** ga kamaydi.



TASHQI SAVDO AYLANMASI

(yanvar, mln. AQSH dollari)



Tashqi savdo aylanmasi

2023- y.: **80,5** -3,2 %

(2022- y.: 83,2)



Saldo

2023- y.: - **43,3** (2022 y.: - 49,1)



Eksport

2023- y.: **15,7** -21,1 %

(2022- y.: 19,9)



Tovarlar: **15,6**



Xizmatlar: **0,1**



Import

2023- y.: **63,3** +2,4 %

(2022- y.: 64,8)



Tovarlar: **63,3**



Xizmatlar:











Tashqi savdo aylanmasi – muayyan davr uchun mamlakat eksporti va importi qiymatining miqdori hisoblanadi. Tovarlarining tashqi savdo statistikasi O‘zbekiston Respublikasi bojxona hududiga olib kirish (import) yoki O‘zbekiston Respublikasi bojxona hududidan olib chiqish (eksport) natijasida mamlakat material resurslari zaxiralari qo‘shiladigan yoki ulardan ayirib tashlanadigan tovarlar hisobini tashqi savdo umumiy hisob tizimi asosida yuritiladi.



TSAda eksport hajmi **15,7** mln. AQSH dollariga (**-3,2 %** ga ko‘paydi) va import hajmi **64,8** mln. AQSH dollariga (**2,4 %** ga ko‘paydi) yetdi. Hisobot davrida **-49,1** mln. AQSH dollari qiymatida manfiy tashqi savdo balansi qayd etildi.



BUXORO VILOYATINING TASHQI SAVDO AYLANMASIDA ENG YUQORI ULUSHGA EGA BO‘LGAN DAVLATLAR (2023- yil yanvar, mln. AQSH dollari)

<p>Rossiya</p> <p>TSA – 34,8</p> <p>Eksport: 5,8 Import: 29,0</p> <p> 43,3 %</p>	<p>Qozog‘iston</p> <p>TSA – 9,4</p> <p>Eksport: 0,5 Import: 8,9</p> <p> 11,7 %</p>	<p>XXR</p> <p>TSA – 8,8</p> <p>Eksport: 1,2 Import: 7,6</p> <p> 10,9 %</p>	<p>Turkmaniston</p> <p>TSA – 333,5</p> <p>Eksport: 56,6 Import: 276,8</p> <p> 6,6 %</p>	<p>Qipgiz Respublikasi</p> <p>TSA – 5,1</p> <p>Eksport: 0,1 Import: 5,0</p> <p> 5,2 %</p>
<p>Turkiya</p> <p>TSA – 7,2</p> <p>Eksport: 2,6 Import: 4,6</p> <p> 2,8 %</p>	<p>Litva</p> <p>TSA – 1,0</p> <p>Eksport: - Import: 1,0</p> <p> 2,2 %</p>	<p>Bellarus</p> <p>TSA – 1,0</p> <p>Eksport: - Import: 1,0</p> <p> 2,1 %</p>	<p>Hindiston</p> <p>TSA – 1,0</p> <p>Eksport: 0,3 Import: 0,7</p> <p> 1,5 %</p>	<p>Iroq</p> <p>TSA – 0,5</p> <p>Eksport: - Import: 0,5</p> <p> 1,4 %</p>

BUXORO VILOYATINING jahonning **43** mamlakati bilan savdo aloqalarini amalga oshirib kelmoqda. TSAning nisbatan salmoqli hissasi Rossiyada (**43,1** %), Qozog'istonda (**11,7** %), XXR da (**10,9** %), Turkmanistonda (**6,6** %), Qirg'iz Respublikasida (**5,2** %), Turkiyada (**7,2** %) qayd etilgan.



Shuningdek, qo'shni davlatlar bilan o'zaro aloqalarni mustahkamlash, mamlakatlarni iqtisodiy-ijtimoiy, savdo-sanoat hamda madaniy sohalardagi aloqalarini rivojlantirish borasida katta ishlar amalga oshirilayotganini ko'rish mumkin.

Xususan, Tojikiston, Turkmaniston, Qirg'iz Respublikasi va Qozog'iston kabi qo'shni davlatlar bilan TSAda so'nggi yillarda katta o'zgarishlar kuzatilyapti.



TASHQI SAVDO PROFITSITI BO'LGAN ASOSIY UCH DAVLAT (2023- yil yanvar, mln. AQSH dollari)



Afg'oniston – 8,8



Qirg'iz Respublikasi – 6,8



Polsha – 5,0























Tashqi iqtisodiy faoliyat bo'yicha **20** ta yirik hamkor-davlatlar orasidan uchta davlatda ijobiy tashqi savdo balansi kuzatilgan. Xususan, Afg'oniston, Qirg'iz Respublikasi va Polsha davlatlari shular jumlasidandir. Qolgan **17** ta davlatlar bilan manfiy tashqi savdo balansi saqlanib qolmoqda.



O'ZBEKISTON RESPUBLIKASINING YIRIK HAMKOR DAVLATLAR BILAN TASHQI SAVDO AYLANMASI DINAMIKASI

(yanvar, mln. AQSH dollari)

Davlatlar	2021- y.	2022- y.	2023- y.
Rossiya	6,4	9,7	34,8
 Eksport	3,3	5,0	5,8
Import	3,1	4,7	29,0
Qozog'iston	1,8	4,7	9,4
 Eksport	0,9	2,1	0,5
Import	0,9	2,6	8,9
XXR	10,0	11,6	8,8
 Eksport	1,8	1,6	1,2
Import	8,1	10,0	7,6
Turkmaniston	2,7	4,8	5,1
 Eksport	0,4	0,3	0,1
Import	2,3	4,6	5,0
Eron	4,9	7,6	4,0
 Eksport	4,2	3,8	0,7
Import	0,7	3,8	3,3
Turkiya	7,7	24,3	7,2
 Eksport	0,9	2,0	2,6
Import	6,8	22,2	4,6
Litva	0,1	1,0	1,0
 Eksport	0,1	0,3	-
Import	0,1	0,7	1,0
Bellarus	0,2	1,2	1,0
 Eksport	0,1	-	-
Import	0,1	1,2	1,0
Hindiston	0,2	0,5	1,0
 Eksport	0,1	-	0,3
Import	0,1	0,4	0,8
Iroq	-	0,1	0,5
 Eksport	-	-	-
Import	-	0,1	0,5

	Davlatlar	2021- y.	2022- y.	2023- y.
	Koreya Respublikasi	0,8	0,1	0,3
	<i>Eksport</i>	-	-	-
	<i>Import</i>	0,8	0,1	0,3
	Germaniya	3,0	3,3	1,3
	<i>Eksport</i>	0,2	0,1	0,5
	<i>Import</i>	2,9	3,2	0,8
	Pokiston	0,2	0,1	0,2
	<i>Eksport</i>	0,1	-	-
	<i>Import</i>	0,1	0,1	0,2
	Belarus	-	-	0,2
	<i>Eksport</i>	-	-	-
	<i>Import</i>	-	-	0,2
	Niderlandiya	0,2	-	0,3
	<i>Eksport</i>	0,1	-	0,1
	<i>Import</i>	-	-	0,2
	Tojikiston	0,3	0,7	0,6
	<i>Eksport</i>	0,2	0,1	0,4
	<i>Import</i>	-	0,6	0,2
	Ukraina	0,2	0,9	0,4
	<i>Eksport</i>	0,1	0,3	0,4
	<i>Import</i>	0,1	0,6	-
	Polsha	0,4	0,9	1,2
	<i>Eksport</i>	0,4	0,2	0,8
	<i>Import</i>	-	0,7	0,3
	Qirg'iz Respublikasi	0,2	1,5	0,9
	<i>Eksport</i>	0,2	1,5	0,8
	<i>Import</i>	-	-	0,1
	Afgoniston	1,5	1,0	0,9
	<i>Eksport</i>	1,5	1,0	0,9
	<i>Import</i>	-	-	-



BUXORO VILOYATINING TUMANLAR KESIMIDA TASHQI SAVDO AYLANMASI (2023- yil yanvar)*

	Hajm Mln. AQSH dollari	O'sish sur'ati, % da	Ulushi, % da
Buxoro viloyati	80,5	96,8	100,0

hududlar:

Olot	0,8	44,3	1,0
Buxoro	2,7	14,6	3,3
Vobkent	3,7	138,6	4,6
G'ijduvon	3,8	78,1	4,7
Kogon	4,3	65,1	5,3
Qorako'l	3,1	111,2	3,8
Qorovulbozor	34,0	719,0	42,2
Peshko'	4,9	103,8	6,1
Romitan	2,6	76,9	3,2
Jondor	1,8	140,3	2,2
Shofirkon	1,2	49,4	1,4
Buxoro sh.	23,4	56,4	1,4
Kogon sh.	4,3	13,8	40,5

Eng yuqori hajm,
mln. AQSH dollari



Eng quyi hajm,
mln. AQSH dollari



Viloyat tashqi savdo aylanmasi tarkibida eng yuqori ulushni Qorovulbozor tumani **42,2** % ulush bilan **34,0** mln. AQSH dollarini, eng quyi ulushni esa Olot tumani viloyati **1,0** % ulush bilan **0,8**mln. AQSH dollarini tashkil etdi.

* Tabiiy gaz va elektr energiyasi yetkazib berish, shuningdek, maxsus eksport bo'yicha rasmiy statistik ma'lumotlar, BUXORO VILOYATINING viloyatlari, shaharlar va tumanlari bo'yicha taqsimlanmagan

Buxoro viloyatining MDH mamlakatlari bilan tashqi savdo aylanmasi 2023- yil yanvar holatiga ko'ra, **52,4** mln. AQSH dollarini tashkil etdi. Shundan eksport **8,1** mln. AQSH dollariga yetgan bo'lsa, import **44,3** mln. AQSH dollari qiymatida qayd etildi.



BUXORO VILOYATINING MDH DAVLATLARI BILAN TASHQI SAVDO AYLANMASI (2023- yil yanvar, mln. AQSH dollari)

Rossiya

TSA – 34,8
Eksport – 5,8
Import – 29,0



Ukraina

TSA – 333,5
Eksport – 56,7
Import – 276,8



Qozog'iston

TSA – 9,4
Eksport – 0,5
Import – 8,9



Ozərbayjon

TSA – 43,7
Eksport – 7,4
Import – 36,3



Belarus

TSA – 1,0
Eksport –
Import – 1,0



Moldova

TSA – 17,3
Eksport – 2,5
Import – 14,8



Qirg'iz Respublikasi

TSA – 0,9
Eksport – 0,1
Import – 0,8



Tojikiston

TSA – 9,9
Eksport – 5,8
Import – 4,1



Buxoro viloyatining MDH mamlakatlari bilan tashqi savdo aylanmasining eng yuqori hajmlari Rossiya (**66,3 %**), Qozog'iston (**17,9 %**) hamda Belarus (**1,9 %**) davlatlari bilan qayd etildi.



BUXORO VILOYATINING EKSPORTI

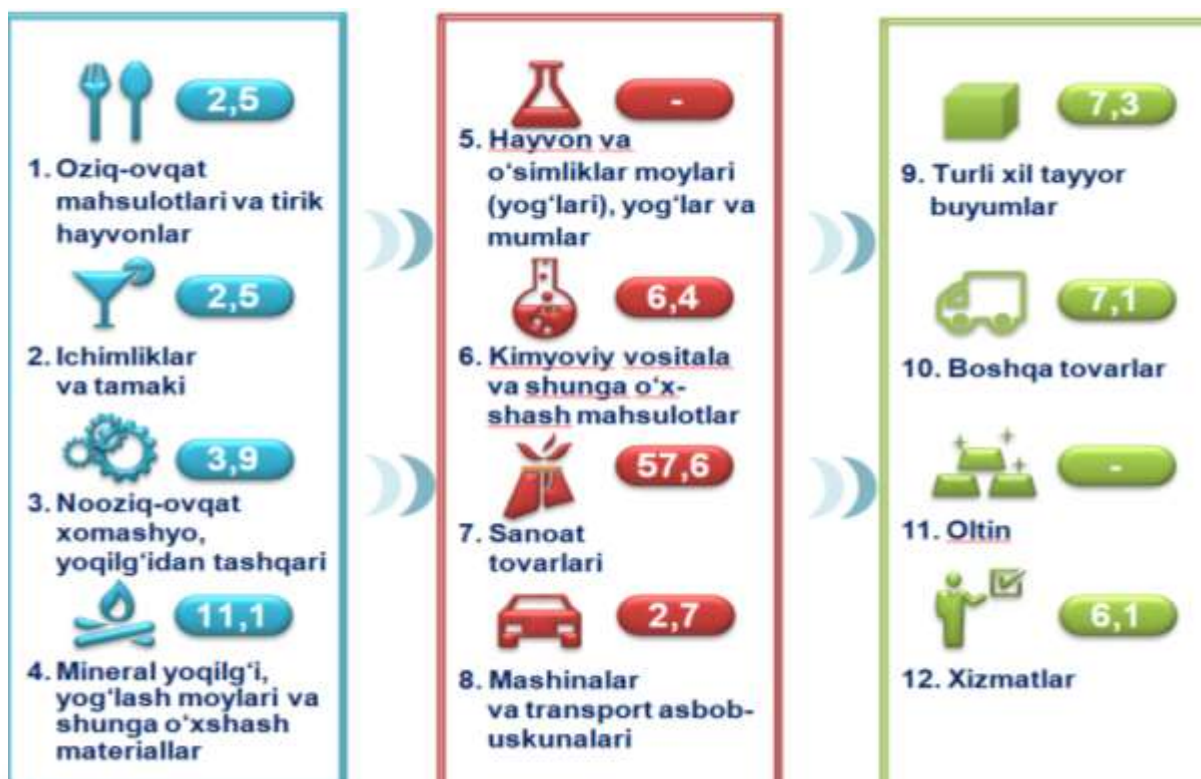


Xalqaro iqtisodiy aloqalarning rivojlanishi eksportning barqaror o'sishiga ko'maklashadi va bu o'z navbatida ma'lum natijalarga erishish uchun zamin yaratadi. Mamlakatning eksport salohiyatini oshirish, eksportyorlarni davlat tomonidan qo'llab-quvvatlash, eksportbop mahsulotlar nomenklaturasini kengaytirish maqsadida amalga oshirilgan islohotlar natijasida eksportyorlar soni **89** taga yetdi va ular tomonidan **15,7** mln. AQSH dollari (*nomonetar oltindan tashqari*) qiymatidagi (*2022- yilning mos davriga nisbatan 21,1 % ga kamaydi*) tovar va xizmatlar eksport qilinishi ta'minlandi.



XSST* BO'YICHA EKSPORT TARKIBI

(2023- yil yanvar, ulushi % da)



O'zbekiston Respublikasida tovarlar tashqi savdosi statistik ko'rsatkichlarini shakllantirishda, Tashqi iqtisodiy faoliyat tovar nomenklaturasini (**keyingi o'rinlarda TIF TN**) bilan birgalikda, Birlashgan Millatlar Tashkilotining Xalqaro standartlashgan savdo tasniflagichi (**keyingi o'rinlarda – XSST**) ishlatiladi. Bu o'z navbatida tahliliy maqsadlarda eksport va import qilinadigan tovarlarni 10 ta katta qismga guruhlash uchun imkon beradi. Tovarlarni XSST bo'yicha kodlashtirish, TIF TN va XSST o'rtasida o'tish kalitlari yordamida amalga oshiriladi.



BUXORO VILOYATINING XSST BO'YICHA EKSPORTI TARKIBI

(yanvar, yillar kesimida)

XSST tarkibi	Mln. AQSH dollari		O'zgarish sur'ati, % da		Umumiy hajmga nisbatan, % da	
	2022	2023	2022	2023	2022	2023
Jami eksport	19,9	15,7	110,1	78,9	100,0	100,0
<i>shu jumladan:</i>						
Oziq-ovqat mahsulotlari va tirik hayvonlar	3,0	0,4	118,3	13,0	15,1	2,5
Ichimliklar va tamaki	0,0	0,4	2,5 b.	7,9 b.	0,2	2,5
Nooziq-ovqat xomashyo, yoqilg'idan tashqari	4,5	0,6	2,0 b.	13,4	22,6	3,9
Mineral yoqilg'i, yog'lash moylari va shunga o'xshash materiallar	1,0	1,8	141,8	168,7	5,2	11,1
Hayvon va o'simliklar moylari (yog'lari), yog'lar va mumlar	-	-	3,1 m.	-	-	-
Kimyoviy vositalar va shunga o'xshash mahsulotlar	0,1	1,0	90,3	13,0 b	0,4	6,4
Sanoat tovarlari	9,4	9,0	127,4	95,8	47,4	57,6
Mashinalar va transport asbob-uskunalari	-	0,4	96,1	-	-	2,7
Turli xil tayyor buyumlar	0,3	1,2	127,4	3,5 b	1,6	7,3
Boshqa tovarlar	-	-	-	-	-	-
<i>shu jumladan: nomonetar oltin</i>	-	-	-	-	-	-
Xizmatlar	1,5	1,0	115,8	65	7,4	6,1

Eksport tarkibida tovarlar ulushi **93,4 %** ni tashkil etib, ular sanoat tovarlari (**57,6 %**), oziq-ovqat mahsulotlari va tirik hayvonlar (**2,5 %**) va turli xil tayyor buyumlar (**7,3 %**) hissasiga to'g'ri kelmoqda.



BUXORO VILOYATINING ASOSIY HAMKOR DAVLATLARGA AMALGA OSHIRGAN EKSPORTI HAJMI VA O'SISH SUR'ATLARI *(yanvar, yillar kesimida)*

Davlatlar	Mln. AQSH dollari		O'sish sur'ati, % da		Egallab turgan o'rne	
	2022	2023	2022	2023	2022	2023
Rossiya	9,7	34,8	151,9	3,6 b.	1	1
Qozog'iston	9,4	0,5	2,5 b.	5,0	3	2
XXR	8,8	1,2	116,8	13,5	2	3
Turkmaniston	5,1	0,1	181,3	2,0	4	4
Eron	4,0	0,7	154,6	17,6	6	5
Turkiya	7,2	2,6	3,2 b.	35,9	5	6
Litva	1,0	-	8,2 b.	-	7	7
Belarus	1,0	-	4,6	-	37	8
Hindiston	1,0	0,3	2,5 b.	24,8	10	9
Iroq	0,5	-	-	-	13	10
Koreya Respublikasi	0,3	-	9,5	-	39	11
Germaniya	1,3	0,5	108,8	38,4	24	12
Pokiston	0,2	-	52,5	-	9	13
AQSH	0,2	-	-	-	14	14
Buyuk Britaniya	0,3	0,1	-	46,3	11	15
Tojikiston	0,6	0,4	2,8 b.	64,8	17	16
Ukraina	0,4	0,4	4,1 b.	100,0	15	17
Polsha	1,2	0,8	2,1 b.	71,2	12	18
Qirg'iz	0,9	0,8	7,2 b.	86,3	16	19
Afg'oniston	0,9	0,9	68,1	100,0	21	20



BUXORO VILOYATINING HUDUDLAR KESIMIDA EKSPORTI (2023- yil yanvar)*

	Hajm Mln. AQSH dollari	O'sish sur'ati, % da	Ulushi, % da
Buxoro viloyati	15,4	78,9	100,0
<i>hududlar:</i>			
Olot	0,4	38,0	2,3
Buxoro	0,3	189,0	2,1
Vobkent	1,6	132,0	10,2
G'ijduvon	1,1	38,9	7,1
Kogon	1,7	50,3	10,8
Qorako'l	1,5	3,0 b.	9,4
Qorovulbozor	1,2	53,6	7,9
Peshko'	0,7	94,7	4,5
Romitan	1,3	144,5	8,7
Jondor	0,0	3,7	0,1
Shofirkon	0,4	46,9	2,3
Buxoro sh.	5,2	97,3	33,4
Kogon sh.	0,2	35,5	1,2

Eng yuqori hajm,
mln. AQSH dollari



Eng quyi hajm,
mln. AQSH dollari



Viloyat eksporti tarkibida eng yuqori ulushni Buxoro shahri **33,4** % bilan **5,2** mln. AQSH dollarini, eng quyi ulushni esa Jondor tumani **0,1** % bilan **0,4** mln. AQSH dollarini tashkil etdi.

* Tabiiy gaz va elektr energiyasi yetkazib berish, shuningdek, maxsus eksport va safarlar bo'yicha rasmiy statistik ma'lumotlar, BUXORO VILOYATINING viloyatlari, tuman va shaharlari bo'yicha taqsimlanmagan.



MEVA-SABZAVOT MAHSULOTLARI EKSPORTI



Hukumat tomonidan qishloq xo'jaligi va bog'dorchilikni rivojlantirishga katta e'tibor qaratilayotgani bois eksport qilinayotgan mahsulotlar sifati va hajmi yildan-yilga ortib bormoqda. Jumladan, 2023- yil yanvar oyida **0,3** ming tonna meva va sabzavotlar eksporti amalga oshirilgan bo'lib, ushbu ko'rsatkich 2022- yilning mos davriga nisbatan **96,2 %** ga yoki **7,8** ming tonnaga kamaydi.


Meva-sabzavot mahsulotlarining asosiy eksport bozorlari Rossiya (**31,8 %**), Pokiston (**23,5 %**), XXR (**29,2 %**), hamda Tojikiston (**3,8 %**), davlatlari hissasiga to'g'ri kelgan.

2023- yil yanvar oyida oziq-ovqat mahsulotlarining asosiy qismi bo'lgan **0,3 mln.** AQSH dollari qiymatidagi meva-sabzavot eksport qilindi. Bu ko'rsatkich 2022- yilning mos davriga nisbatan **87,5 %** ga kamaydi va jami eksportdagi ulushi **1,9 %** ni tashkil etdi.



MEVA-SABZAVOT MAHSULOTLARI EKSPORTI

(2023- yil yanvar, o'zgarish sur'atlari, qiymatga nisbatan)

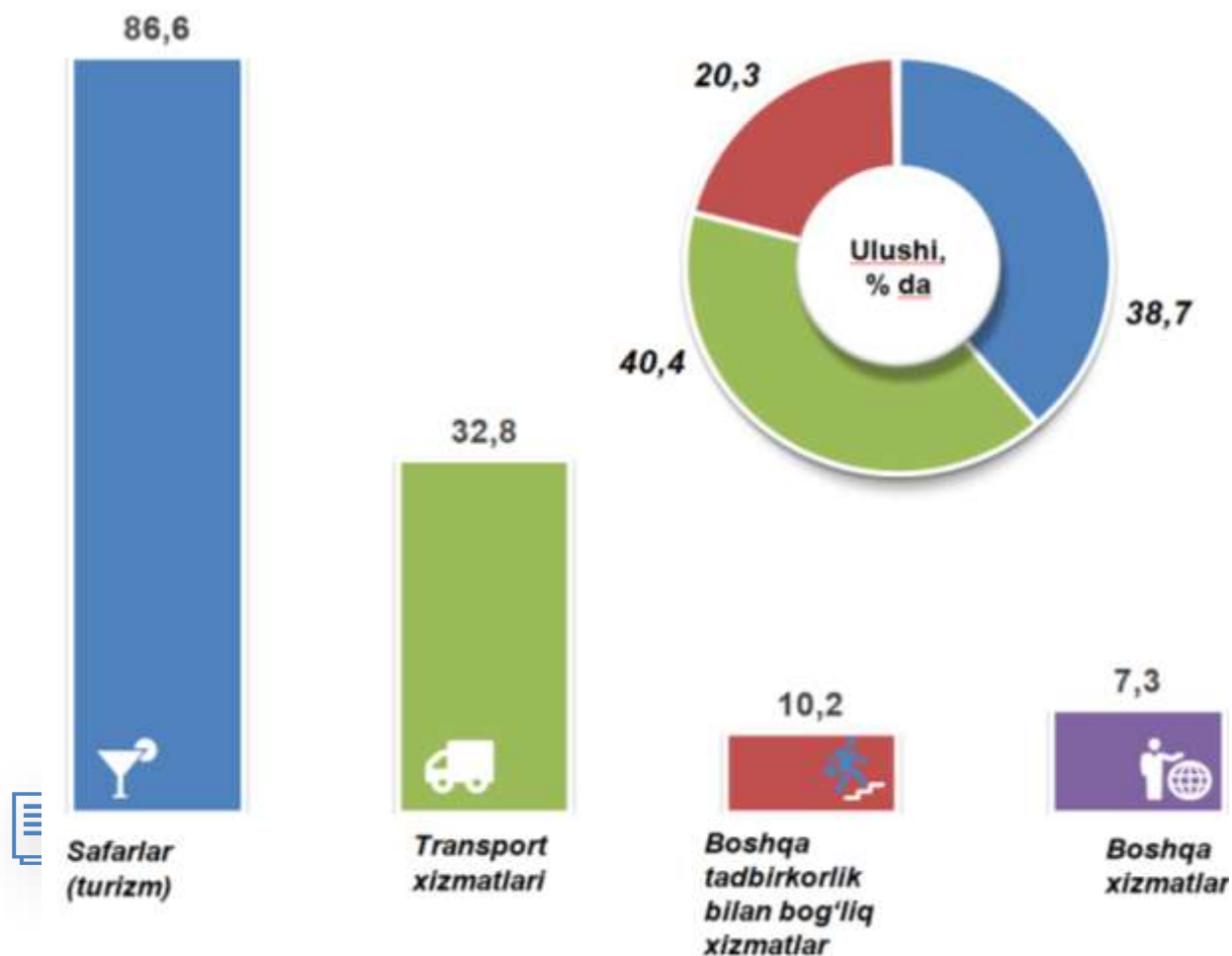


Mamlakatimizda yangi ishlab chiqarish texnologiyalari va zamonaviy uskunalardan keng foydalanish, sohada sifat menejmenti tizimining joriy yetilishi natijasida mehnat unumdorligini oshirishga xizmat qilmoqda. Bu, o'z navbatida, tayyor mahsulotlarga jahon bozorlarida o'z o'rnini topish imkonini beradi.



XIZMATLAR EKSPORTI TARKIBI

(2023- yil yanvar, ulushi, % da)



Xizmatlar eksporti hajmi **1,0** mln. AQSH dollarini yoki jami eksport hajmining **5,9** % ini tashkil etib, 2022- yilning mos davriga nisbatan **33,3** % ga ko'paydi. Xizmatlar eksporti tarkibining asosiy ulushi safarlar (turizm) (**38,7** %), transport (**40,4** %), va boshqa tadbirkorlik bilan bog'liq xizmatlar (**10,2** %) hissasiga to'g'ri kelgan.



BUXORO VILOYATINING IMPORTI

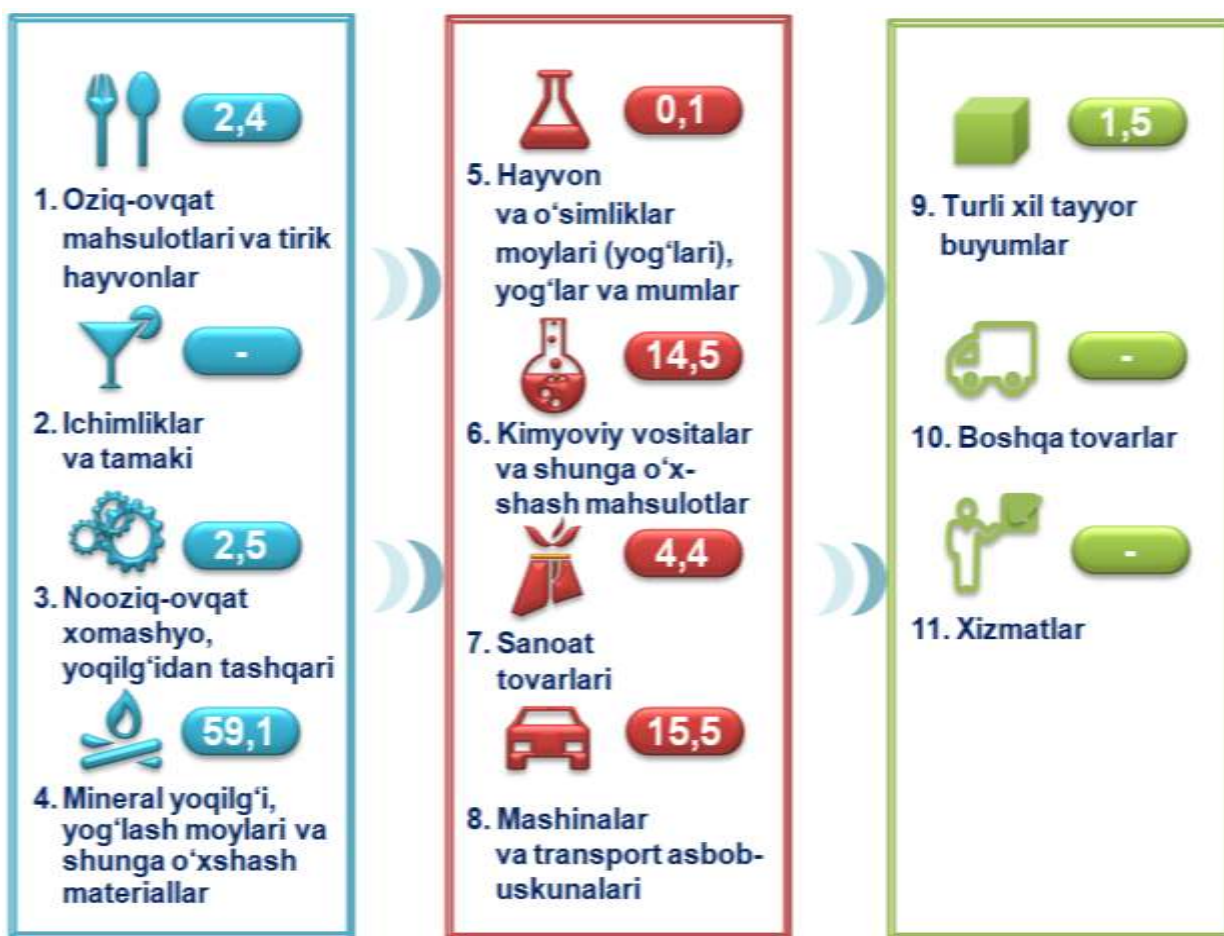


2023- yilning yanvar oyida import hajmi **64,8** mln. AQSH dollarini va 2022- yilning mos davriga nisbatan **102,4** % ni tashkil etdi. Import tarkibida eng katta ulush, mashinalar va transport asbob-uskunalari (**45,6** %), sanoat tovarlari (**13,4** %) hamda kimyoviy vositalar va shunga o'xshash mahsulotlar (**12,1** %) hisobiga to'g'ri keldi.



XSST BO'YICHA IMPORT TARKIBI

(2023- yil yanvar, ulushi, % da)



Tovarlar importi dinamikasi tahliliga ko'ra, 2023- yilning yanvar oyida import qilingan tovarlar hajmi, o'tgan yilning mos davriga nisbatan **1,5** mln. AQSH dollariga ko'paydi va **64,8** mln. AQSH dollarini tashkil etdi.



BUXORO VILOYATINING XSST BO'YICHA IMPORTI TARKIBI (yanvar, yillar kesimida)

XSST tarkibi	Mln. AQSH dollari		O'sish sur'ati, % da		Umumiy hajmga nisbatan. % da	
	2022	2023	2022	2023	2022	2023
Jami import	63,3	64,8	109,1	102,4	100,0	100,0
<i>shu jumladan:</i>						
Oziq-ovqat mahsulotlari va tirik hayvonlar	3,3	1,6	114,8	47,9	5,2	2,4
Ichimliklar va tamaki	-	-	119,3	-	-	-
Nooziq-ovqat xomashyo, yoqilg'idan tashqari	0,9	1,6	102,9	185,0	1,4	2,5
Mineral yoqilg'i, yog'lash moylari va shunga o'xshash materiallar	6,6	38,3	71,7	578,3	10,5	59,1
Hayvon va o'simliklar moylari (yog'lari), yog'lar va mumlar	-	0,1	60,1	-	-	0,1
Kimyoviy vositalar va shunga o'xshash mahsulotlar	6,4	9,4	108,2	146,0	10,1	14,5
Sanoat tovarlari	7,5	2,9	148,2	38,3	11,8	4,4
Mashinalar va transport asbob-uskunalari	37,1	10,0	112,2	27,1	58,7	15,5
Turli xil tayyor buyumlar	1,5	1,0	80,2	66,8	2,3	1,5
Boshqa tovarlar	-	-	-	-	-	-
Xizmatlar	-	-	2,b.	-	-	-



BUXORO VILOYATINING ASOSIY HAMKOR DAVLATLARDAN AMALGA OSHIRGAN IMPORTI HAJMLARI VA O'SISH SUR'ATLARI (yanvar, yillar kesimida)

Davlatlar	Mln. AQSH dollari		O'sish sur'ati, % da		Umumiy hajmdagi o'rni	
	2022	2023	2022	2023	2022	2023
Rossiya	4,7	29,0	93,6	12,4 m.	9	1
Qozog'iston	2,6	8,9	123,2	119,6	2	2
XXR	10,0	7,6	138,9	99,7	1	3
Turkmaniston	4,6	5,0	98	136,8	4	4
Eron Islom Respublikasi	3,8	3,3	137	106,5	5	5
Turkiya	22,2	4,6	3,0 m.	67,1	3	6
Litva	0,7	1,0	72,6	3,2 m.	11	7
Belarus	1,2	1,0	18,4	5,1 m.	21	8
Hindiston	0,4	0,8	137,4	170,4	8	9
Iroq	0,1	0,5	52,9	46,1 m.	53	10
Koreya Respublikasi	0,1	0,3	102,6	91,5	7	11
Germaniya	3,3	0,8	171	179,1	17	12
Pokiston	0,1	0,2	80,4	146,2	14	13
AQSH	-	0,2	165,7	5,0 m.	32	14
Buyuk Britaniya	-	0,2	3,4 m.	97,1	12	15
Tojikiston	0,6	0,2	115,1	178,3	20	16
Ukraina	0,6	0,0	2,1 m.	126,4	16	17
Polsha	0,7	0,3	4,3 m.	86,8	13	18
Qirg'iz	-	0,1	-	-	114	19
Afg'oniston	-	-	72	2,0 m.	25	20



BUXORO VILOYATINING HUDUDLAR KESIMIDA IMPORTI

(2023- yil yanvar)

	Hajm Mln. AQSH dollari	O'sish sur'ati, % da	Ulushi, % da
Buxoro viloyati	64,8	102,4	100,0
<i>hududlar:</i>			
Olot	0,4	51,6	0,7
Buxoro	2,3	13,0	3,6
Vobkent	2,2	143,8	3,3
G'ijduvon	2,7	133,7	4,1
Kogon	2,6	79,9	4,0
Qorako'l	1,6	71,0	2,5
Qorovulbozor	32,7	13,2 m.	50,5
Peshko'	4,2	105,5	6,5
Romitan	1,3	51,4	1,9
Jondor	1,8	170,7	2,8
Shofirkon	0,8	50,5	1,2
Buxoro sh.	10,9	48,7	16,8
Kogon sh.	1,3	83,1	2,0

Eng yuqori hajm,
mln. AQSH dollari



Qorovulbozor 32,7

Buxoro sh 10,9

Peshko' 4,2

Eng quyi hajm,
mln. AQSH dollari



Olot 0,7

Romitan 1,9

Kogon sh 2,0

Viloyat importi tarkibida eng yuqori ulushni Qorovulbozor tumani **50,5 %** bilan **32,7** mln. AQSH dollarini, eng quyi ulushni esa Olot tumani **0,7 %** bilan **0,4** mln. AQSH dollarini tashkil etdi.