

2023- yilning yanvar-iyun oylarida Buxoro viloyatida ishlab chiqarilgan yalpi hududiy mahsulot

YAHM hajmi,
mlrd. so'm

22 625,6

YAHM o'sish
sur'ati

103,6 %

YAHM deflyator
indeksi

113,4 %

Dastlabki ma'lumotlarga ko'ra, 2023- yilning yanvar-iyunida Buxoro viloyati bo'yicha yalpi hududiy mahsulot (keyingi o'rinlarda –YAHM) hajmi joriy narxlarda 22 625,6 mlrd. so'mni tashkil etdi va 2022- yilning yanvar-iyuni bilan taqqoslaganda 3,6 % ga o'sdi.

YAHM deflyator indeksi 2022- yilning yanvar-iyunidagi narxlariga nisbatan 113,4 % ni tashkil qildi.

O'zbekiston Respublikasi bo'yicha YAIMning shakllanishida Buxoro viloyatining qo'shgan hissasi 4,8 % ga yetdi.



**2022-2023- yillarning yanvar-iyun oylarida iqtisodiy faoliyat turlari
bo'yicha YAHM ishlab chiqarish hajmi va o'sish sur'atlari**

	<i>Mrd. so'm</i>		<i>O'sish sur'atlari, o'tgan yilning mos davriga nisbatan % da</i>
	<i>2022- yil</i>	<i>2023- yil</i>	
I. YAHM, jami	19 261,2	22 625,6	103,6
<i>shu jumladan:</i>			
tarmoqlarning yalpi qo'shilgan qiymati	18 294,6	21 548,7	103,5
mahsulotlarga sof soliqlar	966,6	1 076,9	104,5
II. Tarmoqlarning yalpi qo'shilgan qiymati	18 294,6	21 548,7	103,5
qishloq, o'rmon va baliqchilik xo'jaligi	6 885,8	8 085,8	104,1
sanoat (qurilishni qo'shgan holda)	5 266,8	6 323,9	105,2
sanoat	3 466,3	4 286,7	105,3
qurilish	1 800,5	2 037,2	105,1
xizmatlar	6 142,0	7 139,0	101,4
savdo, yashash va ovqatlanish bo'yicha xizmatlar	1 674,8	1 751,6	92,6
tashish va saqlash, axborot va aloqa	1 072,9	1 301,8	109,1
boshqa xizmat tarmoqlari	3 394,3	4 085,6	103,4



YALPI HUDUDIY MAHSULOTNI ISHLAB CHIQRARISH

Quyida keltirilgan infografikadan ko'rinib turganidek, aholi jon boshiga hisoblangan YAHM 11 216,9 ming so'mni tashkil etdi va bu ko'rsatkich o'tgan yilning shu davriga nisbatan 1,9 % ga yuqoridir.

2022-2023- yillarning yanvar-iyun oylarida aholi jon boshiga hisoblangan YAHMning o'sish sur'atlari
(o'tgan yilning mos davriga nisbatan % hisobida)



2022-2023- yillarning yanvar-iyun oylarida aholi jon boshiga hisoblangan YAHM hajmi
(ming so'mda)



2022-2023- yillarning yanvar-iyun oylarida iqtisodiy faoliyat turlari bo'yicha YAHM tarkibi (jamiga nisbatan % da)

	2022- yil	2023- yil
I. YAHM, jami	100,0	100,0
<i>shu jumladan:</i>		
tarmoqlarning yalpi qo'shilgan qiymati	95,0	95,2
mahsulotlarga sof soliqlar	5,0	4,8
II. Tarmoqlarning yalpi qo'shilgan qiymati	100,0	100,0
qishloq, o'rmon va baliqchilik xo'jaligi	37,6	37,5
sanoat (qurilishni qo'shgan holda)	28,7	29,4
sanoat	18,9	19,9
qurilish	9,8	9,5
xizmatlar	33,7	33,1
savdo, yashash va ovqatlanish bo'yicha xizmatlar	9,2	8,1
tashish va saqlash, axborot va aloqa	5,9	6,0
boshqa xizmat tarmoqlari	18,6	19,0

2022-2023- yillarning yanvar-iyun oylarida iqtisodiy faoliyat turlari bo'yicha YAHM tarkibi (jamiga nisbatan % da)

2022- yil



Qishloq, o'rmon va
baliqchilik xo'jaligi

37,6 %

Sanoat

18,9 %

Qurilish

9,8 %

Xizmatlar

33,7 %

2023- yil



Qishloq, o'rmon va
baliqchilik xo'jaligi

37,5 %

Sanoat

19,9 %

Qurilish

9,5 %

Xizmatlar

33,1 %

2023- yilning yanvar-iyun oylarida hudud iqtisodiyotining barcha tarmoqlarida yaratilgan yalpi qo'shilgan qiymat (YAQQ) hajmi umumiy YAHMning 95,2 % ini, mahsulotlarga sof soliqlar esa 4,8 % ini tashkil etdi.

Hisobot davrida qishloq, o'rmon va baliqchilik xo'jaligining YAHMning tarmoqlar bo'yicha tarkibidagi ulushi 37,5 % ni, sanoat tarmog'i 19,9 % ni, qurilish 9,5 % ni va xizmatlar sohasi 33,1 % ni tashkil qildi.



● Yalpi qo'shilgan qiymat

● Mahsulotlarga sof soliqlar

2023- yilning yanvar-iyun oylarida YAHM o'sishida tarmoqlarning hissasi (jamiga nisbatan % da)

YAHM



3,6

Qishloq, o'rmon va
baliqchilik xo'jaligi



1,4

Sanoat



1,0

Qurilish



0,5

Xizmatlar



0,5

Mahsulotlarga
sof soliqlar



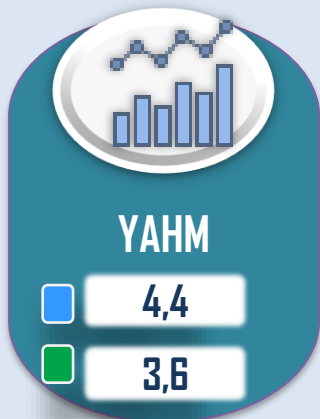
0,2

YAHM o'sishiga qishloq, o'rmon va baliqchilik xo'jaligi tarmog'i 1,4 f.p. (2022- yilning yanvar-iyunida – 1,3 f.p.), sanoat tarmog'i – 1,0 f.p. (2022- yilning yanvar-iyunida – 0,1 f.p.), qurilish tarmog'i – 0,5 f.p. (2022-yilning yanvar-iyunida – 0,3 f.p.) va xizmatlar sohasi – 0,5 f.p. (2022-yilning yanvar-iyunida – 2,4 f.p.) ijobiy hissa qo'shdi.

Mahsulotlarga sof soliqlarning o'sishi hisobiga YAHM 0,2 f.p. (2022- yilning yanvar-iyunida – 0,3 f.p.)ga ko'paydi.



2022-2023- yilning yanvar-iyun oylarida YAHMning iqtisodiy faoliyat turlari bo'yicha mutlaq o'sish sur'atlari (o'tgan yilning mos davriga nisbatan % da)



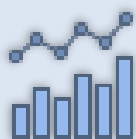
■ 2022- yil
■ 2023- yil

2023- yilning yanvar-iyunida YAHMning o'sishi hudud iqtisodiyotining asosiy tarmoqlaridagi ijobiy o'sish sur'atlari bilan bog'liqdir. O'sish sur'atlari qishloq, o'rmon va baliqchilik xo'jaligida 104,1% (YAHMning tarmoqlar bo'yicha tarkibidagi ulushi – 37,5 %), sanoatda – 105,3 % (19,9 %), qurilishda – 105,1 % (9,5 %), xizmatlar sohasida – 101,4 % ni (33,1 %) tashkil etdi. Xizmatlar sohasi tarkibida o'sish sur'atlari savdo, yashash va ovqatlanish bo'yicha xizmatlarda 92,6 % (8,1 %), tashish va saqlash, axborot va aloqa 109,1 % (6,0 %), boshqa xizmat tarmoqlarida 103,4 % dan (19,0 %) iborat bo'ldi.

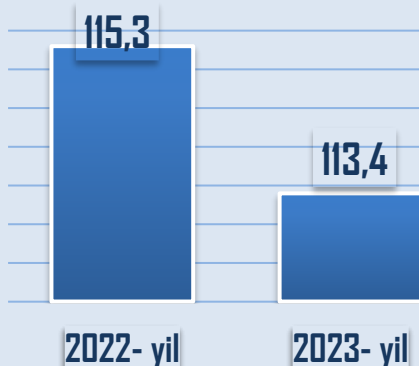


2022-2023- yillarning yanvar-iyun oylarida YAHMning iqtisodiy faoliyat turlari bo'yicha deflyator indeksi

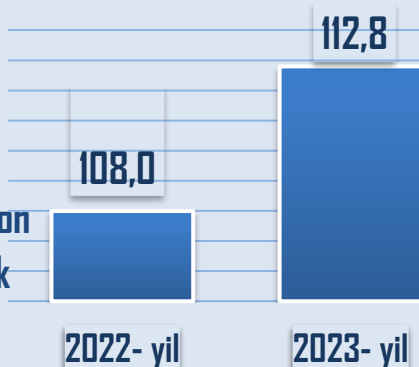
(o'tgan yilning mos davriga nisbatan % da)



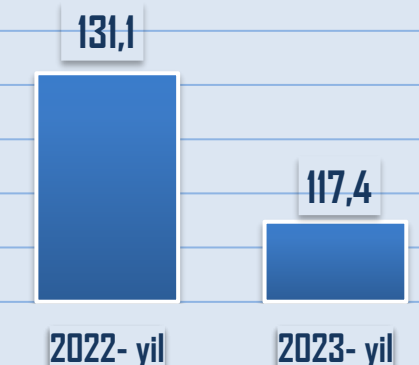
YAHM



Qishloq, o'rmon
va baliqchilik
xo'jaligi



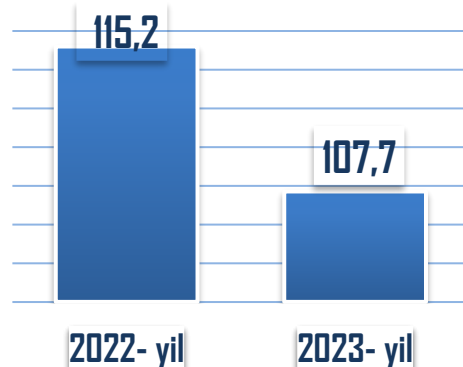
Sanoat



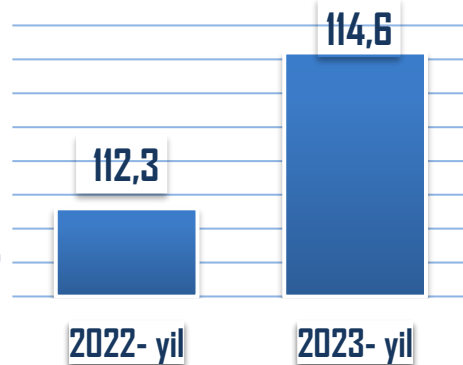
2023- yilning yanvar-iyunida YAHM deflyatori indeksi 2022- yilning mos davridagi narxlarga nisbatan 113,4 foizni tashkil etdi. YAHM deflyatori indeksining eng yuqori ko'rsatkichlari sanoatda – 117,4 % va xizmatlar sohasida – 114,6 % qayd etildi.



Qurilish



Xizmatlar



2022-2023- yillarning yanvar-iyun oylarida kichik biznesning hajmi va YAHMdagi ulushi



2023- yilning yanvar-iyun oylarida kichik tadbirkorlik 15 357,9 mlrd. so'mni tashkil etib (2022- yilning yanvar-iyun oylarida – 13 210,3 mlrd. so'm). YAHMdagi ulushi 71,3 % ni tashkil qildi (2022- yilning yanvar-iyun oylarida – 72,2 %).

Kichik tadbirkorlikning YAHMdagi ulushining o'tgan yilning mos davriga nisbatan pasayishi yirik korxonalar ulushining oshishi bilan bog'liq.

