



BUXORO VILOYATI STATISTIKA BOSHQARMASI

Buxoro viloyatida kichik tadbirkorlik

2024- yil yanvar-mart

Dastlabki ma'lumotlar



Buxoro viloyatida kichik tadbirkorlik

Faoliyat yuritayotgan kichik korxonalar va mikrofirmalar

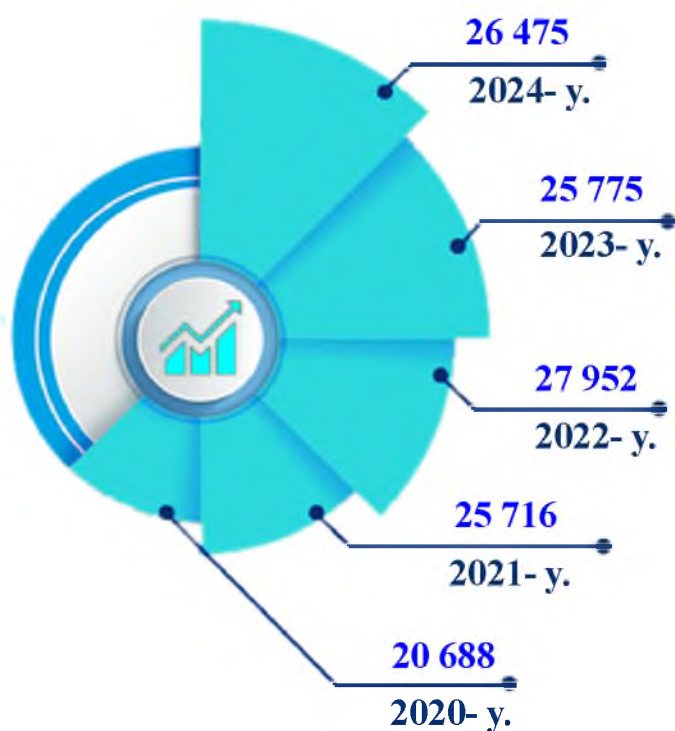
2024- yilning 1- aprel holatiga faoliyat yuritayotgan kichik korxonalar va mikrofirmalar soni **26 475** tani tashkil etib, o'tgan yilning shu davriga nisbatan **2 70** taga ko'paygan yoki **2,7 %** ga o'sgan. Kichik tadbirkorlik subyektlarining soni har **1 000** aholiga **13,5** birlikni tashkil qildi.

Yangi tashkil etilgan kichik korxonalar va mikrofirmalar

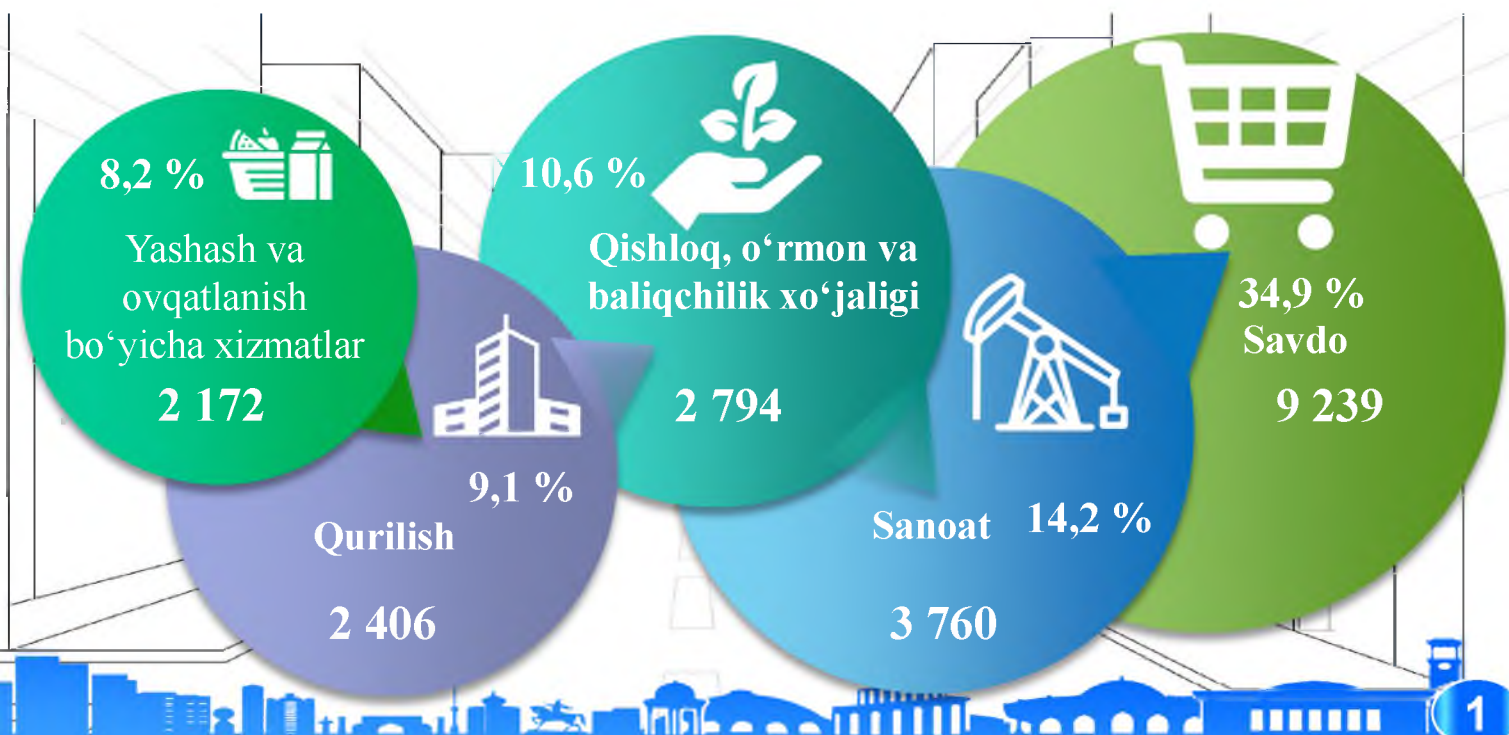
2024- yilning yanvar-martida **981** ta yangi kichik korxonalar va mikrofirmalar (fermer va dehqon xo'jaliklarisiz) tashkil qilindi, bu o'tgan yilning shu davriga nisbatan **36,4 %** ga oshgan.

Yuridik shaxs – o'z mulkida, xo'jalik yuritishida yoki operatI boshqaruvida alohida mol-mulkka ega bo'lgan hamda o'z majburiyatlari yuzasidan ushbu mol-mulk bilan javob beradigan, o'z nomidan mulkiy yoki shaxsiy nomulkiy huquqlarga ega bo'la oladigan va ularni amalga oshira oladigan, majburiyatlarni bajara oladigan, suda da'vogar va javobgar bo'la oladigan tashkilot yuridik shaxs hisoblanadi.

2020-2024- yillar 1- aprel holatida faoliyat yuritayotgan kichik korxonalar va mikrofirmalar soni dinamikasi (fermer va dehqon xo'jaliklarisiz), birlikda



2024- yilning 1- aprel holatiga faoliyat yuritayotgan kichik korxonalar va mikrofirmalarning eng yuqori ulushga ega bo'lgan sohalar bo'yicha soni va ulushi



Faoliyat yuritayotgan kichik korxonalar va mikrofirmalar

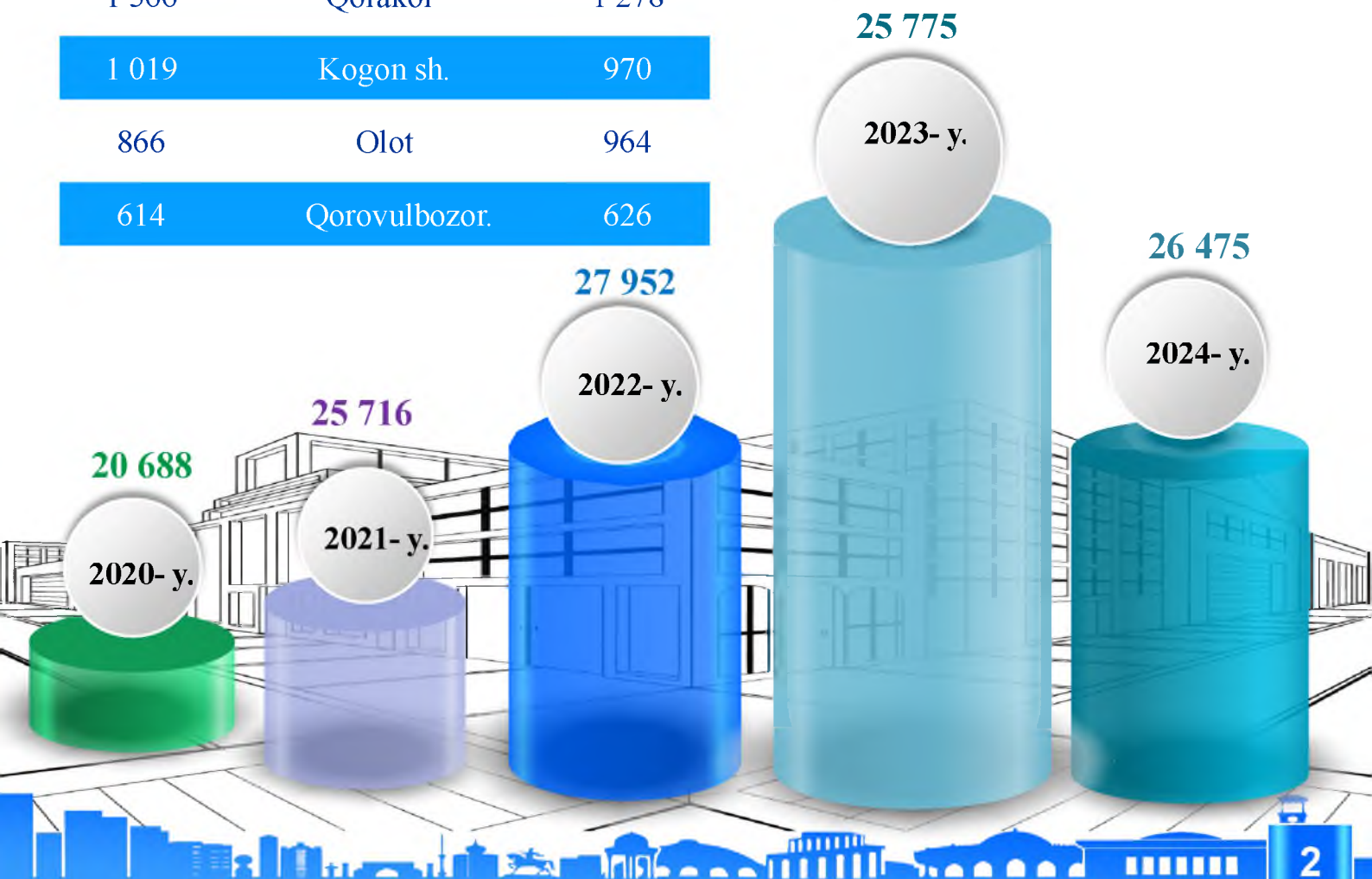
Shahar va tumanlar bo'yicha 1- aprel holatiga faoliyat yuritayotgan kichik korxonalar va mikrofirmalar soni, birlikda

2023- y.		2024- y.
6 850	Buxoro sh.	7 040
2 583	Gijduvon	2 737
2 483	Romitan	2 567
2 066	Jondor	2 231
1 912	Buxoro	1 927
1 508	Vobkent	1 660
1 495	Shofirkon	1 492
1 581	Kogon	1 462
1 432	Peshko'	1 521
1 366	Qorakol	1 278
1 019	Kogon sh.	970
866	Olot	964
614	Qorovulbozor.	626

2024- yil 1- aprel holatiga faoliyat yuritayotgan kichik korxonalar va mikrofirmalar soni jami **26 475** tani, shundan yangi tashkil etilganlari **981** tani tashkil etdi.

2024- yilning 1- aprel holatiga ko'ra shahar va tumanlar bo'yicha faoliyat yuritayotgan kichik korxonalar va mikrofirmalarning eng ko'pi Buxoro shahrida **7 040** tani yoki jamiga nisbatan **26,6 %** ni tashkil etdi.

1- aprel holatiga faoliyat yuritayotgan kichik korxonalar va mikrofirmalar soni, birlikda

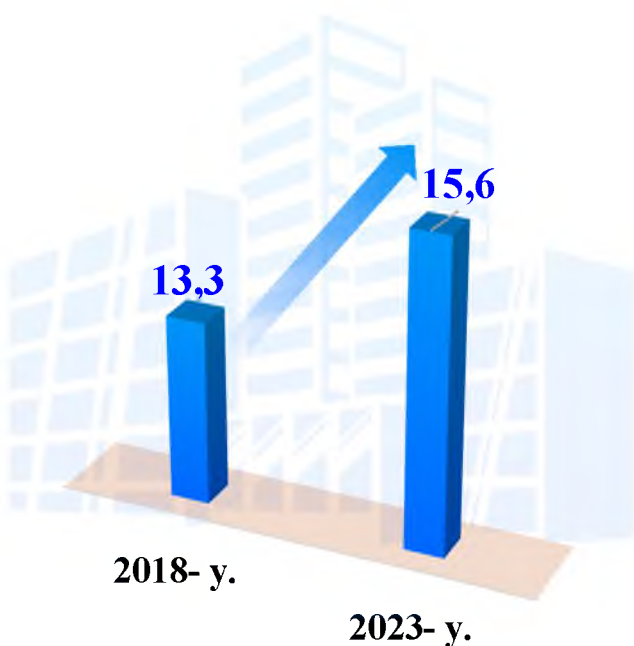
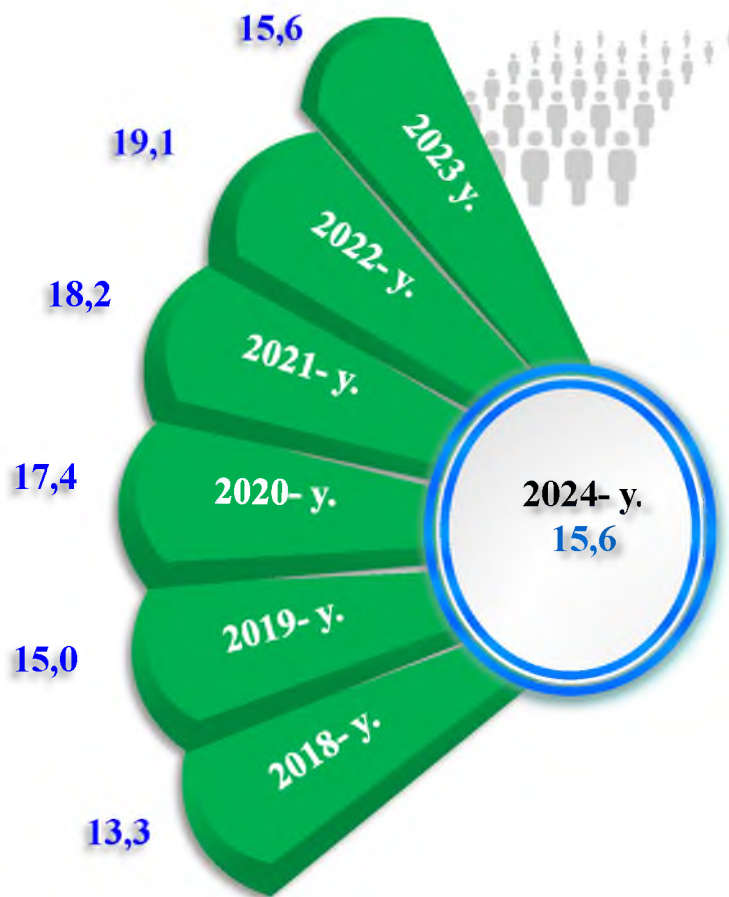


Kichik tadbirkorlik subyektlarining har ming aholiga nisbati

Shahar va tumanlar kesimida faoliyat yuritayotgan kichik tadbirkorlik subyektlari sonining har 1 000 aholiga nisbati, birlikda)*

Qorovulbozor	42,5
Buxoro sh.	24,5
Kogon	23,0
Romitan	21,0
Jondor	16,3
Kogon sh.	15,0
Peshko‘	15,0
Buxoro	14,9
Vobkent	14,0
Olot	12,0
Shofirkon	11,3
G‘ijduvon	9,9
Qorako‘l	9,3

Buxoro viloyatida faoliyat yuritayotgan kichik tadbirkorlik subyektlari sonining har 1 000 aholiga nisbati 1- aprel holatiga, birlikda



2024- yil 1- aprel holatiga faoliyat yuritayotgan kichik tadbirkorlik subyektlari soni har 1 000 aholiga nisbatan 15,6 birlikni tashkil etib, bu ko‘rsatkich 2022- yilga nisbatan 2,8 birlikka kamaygan.

Shahar va tumanlar kesimida kichik tadbirkorlik subyektlari sonining har 1 000 aholiga nisbati eng yuqori ko‘rsatkich Qorovulbozor tumanida 42,5 birlik, Buxoro shahrida 24,5 birlik, Kogon tumanida 23,0 birlik, Romitan tumanida 21,0 birlikka yetdi.

* Kichik korxonalar va mikrofirmalar (fermer va dehqon xo‘jaliklarini qo‘shgan holda)

Kichik tadbirkorlik subyektlarining har ming aholiga nisbati

Buxoro viloyatida faoliyat yuritayotgan kichik tadbirkorlik subyektlari sonining har 1 000 aholiga nisbati, birlikda

Eng yuqori ko'rsatkich

Qorovulbozor tumani
– 42,5 birlik.

O'rta ko'rsatkich

Peshko' tumani
– 15,0 birlik.

Eng past ko'rsatkich

Qorako'l tumani
– 9,3 birlik.

Kichik tadbirkorlik subyektlari sonining har 1 000 aholiga nisbati shahar va tumanlar kesimida tahlil qilinganda eng yuqori ko'rsatkich Qorovulbozor tumanida 42,5 birlik, Buxoro shahrida 24,3 birlik, Kogon tumanida 23,0 birlik, Romitan tumanida 21,0 birlik, Jondor tumanida 16,3 birlik, Kogon shahrida 15,0 birlik, Peshko' tumanida 15,0 birlik, Buxoro tumanida 14,9 birlik kuzatildi.

Tadbirkorlik faoliyati (kichik tadbirkorlik) – tadbirkorlik faoliyati subyektlari tomonidan qonun hujjatlariga muvofiq amalga oshiriladigan, o'zi tavakkal qilib va o'z mulkiy javobgarligi ostida daromad (foyda) olishga qaratilgan tashabbuskorlik faoliyatidir.

2024- yil 1- aprel holatiga har 1 000 aholiga nisbatan to'g'ri keladigan tadbirkorlik subyektlarining ko'p tashkil etgan shahar va tumanlar, birlikda

Jondor tumani

16,3

Kogon tumani

23,0

Qorovulbozor tumani

42,5

Romitan tumani

21,0

Buxoro shahri

24,3

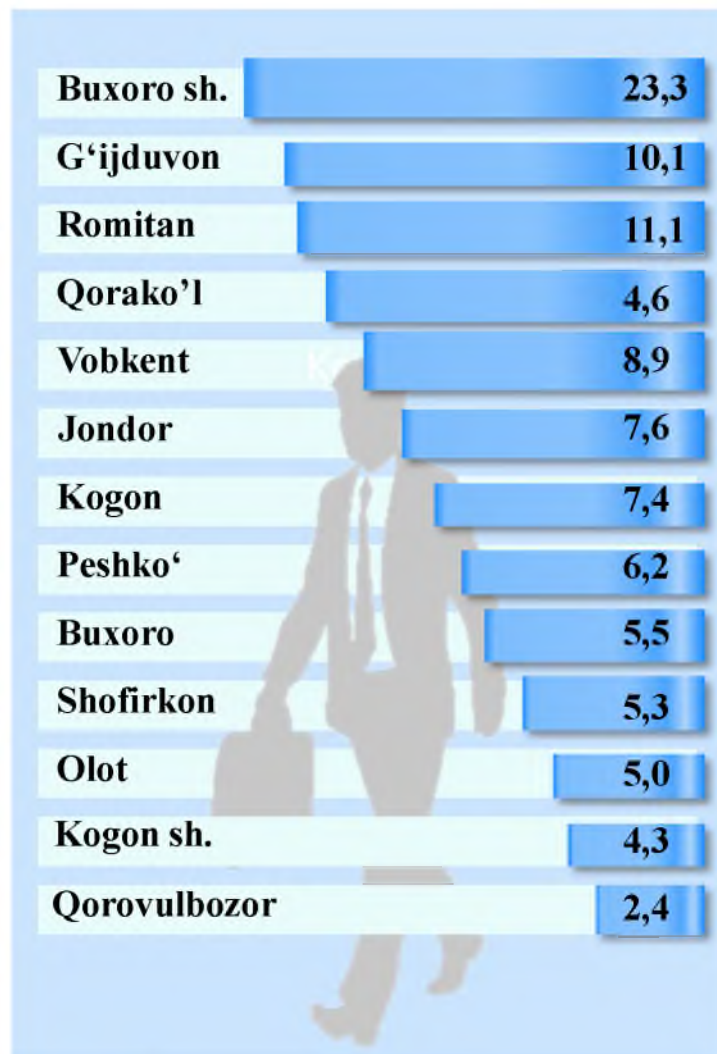
Yangi tashkil etilgan kichik korxonalar va mikrofirmalar

2024- yilning yanvar-mart oylarida hududlar bo'yicha yangi tashkil etilgan kichik korxonalar va mikrofirmalar,

2023- y. birlikda 2024- y.

288	Buxoro sh.	229
122	G'ijduvon	99
159	Romitan	109
183	Qorako'l	45
98	Vobkent	87
132	Jondor	65
143	Kogon	46
66	Peshko'	48
84	Buxoro	83
73	Shofirkon	55
72	Olot	59
89	Kogon sh.	30
33	Qorovulbozor	26

2024- yilning yanvar-martida yangi tashkil etilgan kichik korxonalar va mikrofirmalarning shahar va tumanlar bo'yicha ulushi, % da




2024- yilning yanvar-martda shahar va tumanlar bo'yicha yangi tashkil etilgan kichik korxonalar va mikrofirmalarning jamiga nisbatan eng ko'p ulushi Buxoro shahri – 19,8 %, G'ijduvon tumani – 10,2 %, Romitan tumani – 9,9 %, Qorako'l tumani – 8,5 %, Vobkent tumani – 7,9 %, Jondor tumani – 7,6 %, Kogon tumani – 7,4 % hissalariga to'g'ri keldi.

Yangi tashkil etilgan kichik korxonalar va mikrofirmalar

2023-2024- yillarning yanvar-martda iqtisodiy faoliyat turlari bo'yicha yangi tashkil etilgan kichik korxonalar va mikrofirmalar, birlikda



Yangi tashkil etilgan kichik korxonalar va mikrofirmalar bo'yicha eng yuqori ko'rsatkichga ega bo'lgan shahar va tumanlar, birlikda

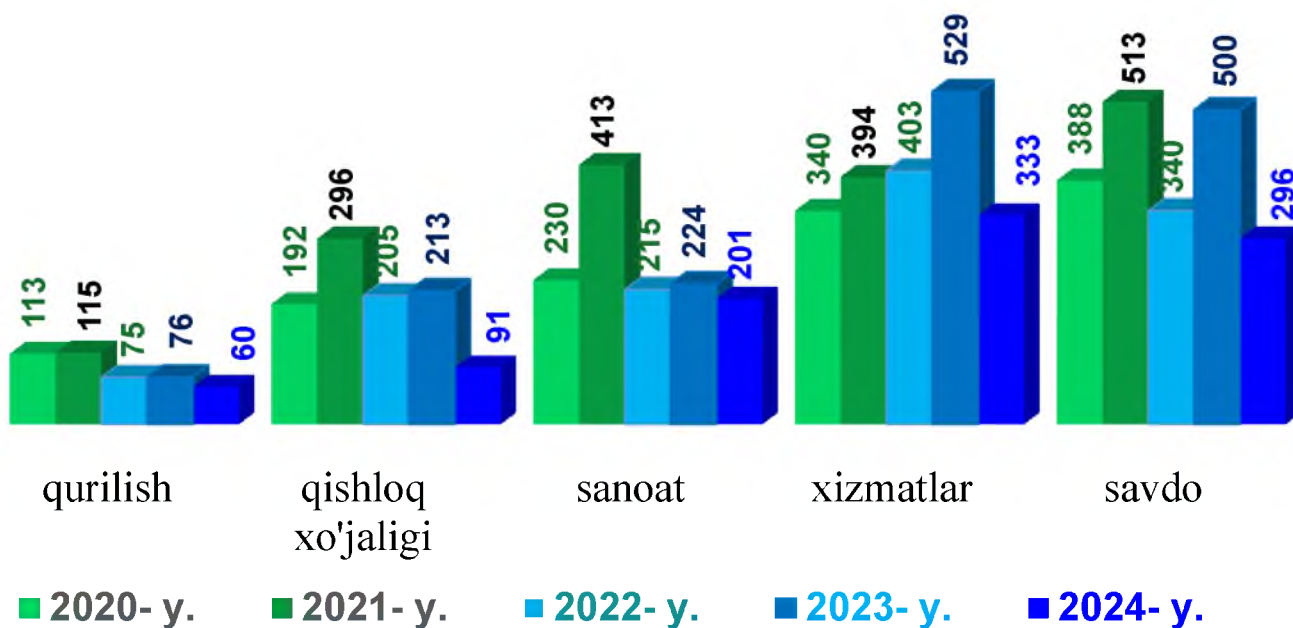


2024- yilning yanvar-martida iqtisodiy faoliyat turlari bo'yicha eng ko'p kichik korxonalar va mikrofirmalar savdo sohasida 296 ta, sanoatda 201 ta hamda tashish va saqlashda 90 ta yangidan tashkil etilgan.

Viloyatning shahar va tumanlar kesimida tahlil qilinganda, eng ko'p kichik korxonalar va mikrofirmalar Buxoro shahrida 229 ta, G'ijduvon tumani 99 ta, Romitan tumani 109 ta, Qorako'l tumani 45 ta, Vobkent tumanida 87 ta hamda Jondor tumanida 65 ta yangidan tashkil etilgan.

Yangi tashkil etilgan kichik korxonalar va mikrofirmalar

Iqtisodiy faoliyat turlari bo'yicha yanvar-mart oylarida yangi tashkil etilgan kichik korxonalar va mikrofirmalar soni, birlik



Iqtisodiy faoliyat turlari kesimida 2019-2023- yillarning yanvar-mart oylari davomida yangi tashkil etilgan kichik korxonalar va mikrofirmalar soni, birlik



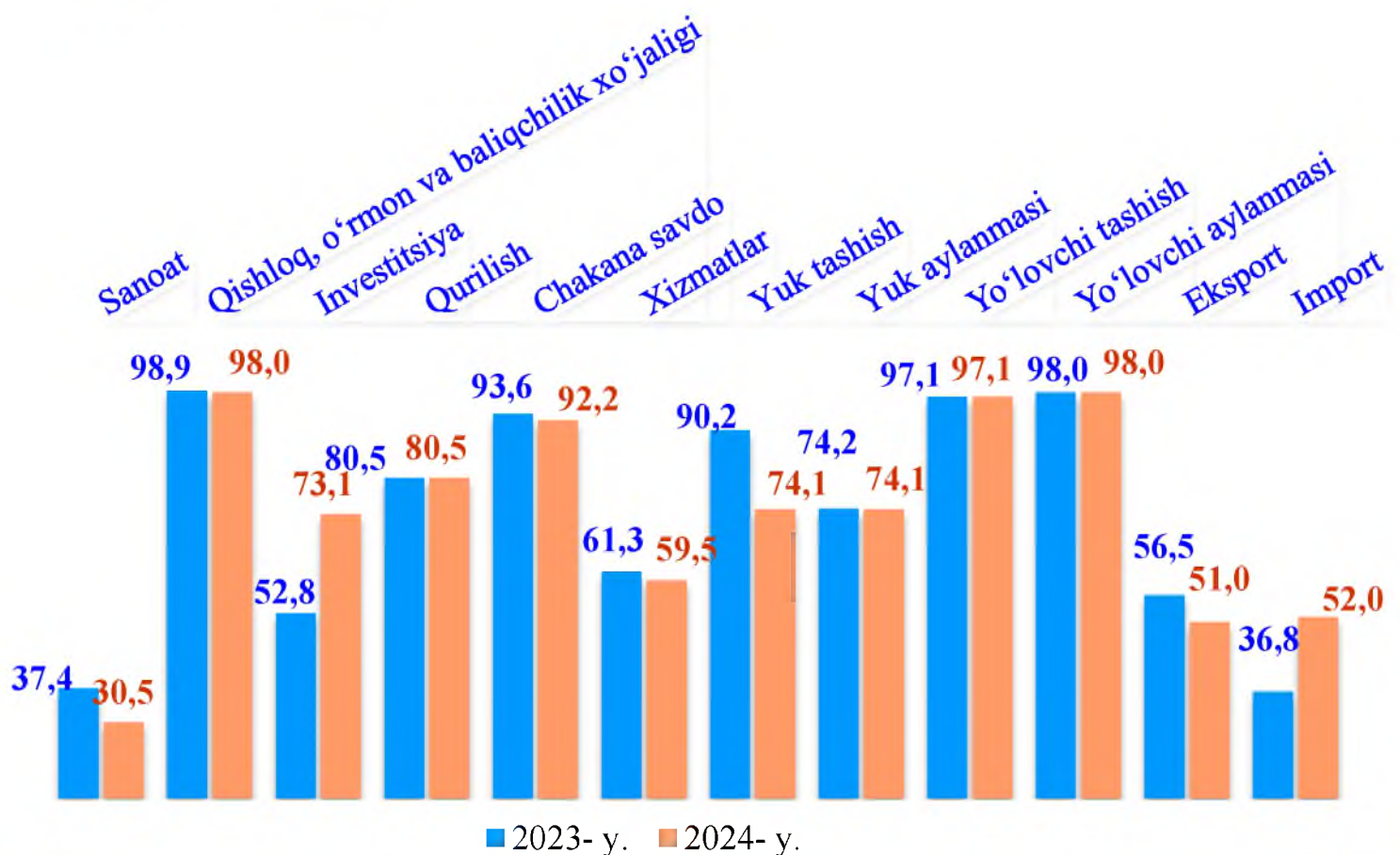
So'nggi yillarda O'zbekiston Respublikasi Prezidenti tomonidan kichik tadbirkorlik subyektlarini qo'llab - quvvatlash hamda ishbilarmonlik muhitini sifat jihatdan yaxshilash bo'yicha qabul qilingan qaror va farmonlari, shuningdek, bu sohaga berayotgan katta e'tiborlari natijasida 2012-2024- yillarning yanvar-mart oylari davomida jami **6 755** ta kichik korxonalar va mikrofirma yangidan tashkil etildi. Yangi tashkil etilgan kichik korxonalar va mikrofirmalar sohalar kesimida tahlil qilinganda, eng ko'p yangi subyektlar savdo sohasida – **2 3037** (yoki **30,2 %**) ta, xizmatlar sohasida – **1 999** (yoki **29,6 %**) ta, sanoat sohasida – **1 283** (yoki **19,0 %**) ta, qishloq, o'rmon va baliqchilik xo'jaligida – **997** (yoki **14,8 %**) ta va qurilish sohasida – **439** (yoki **6,5 %**) tani tashkil etgan.

Kichik tadbirkorlik subyektlarining asosiy iqtisodiy ko'rsatkichlari

yanvar-mart oylarida kichik tadbirkorlikning asosiy ko'rsatkichlari, % da



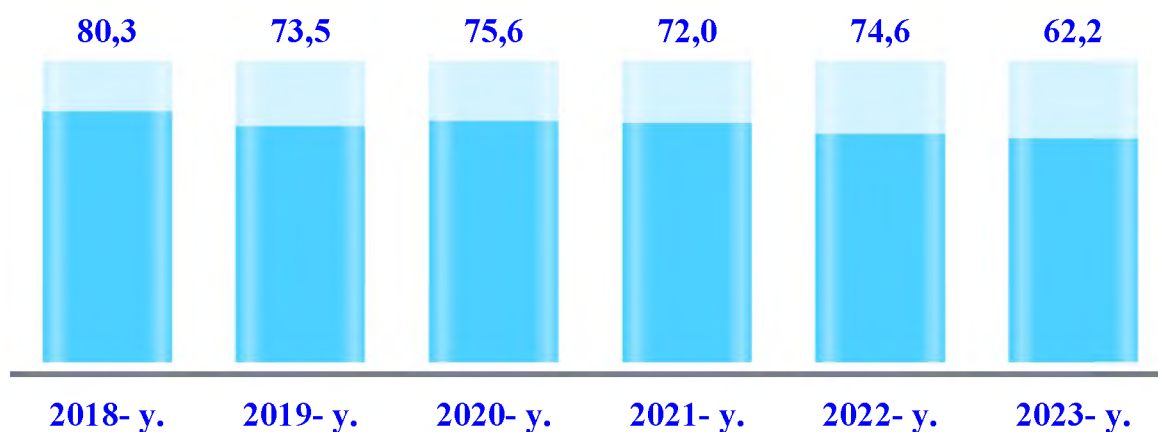
■ 2023- y. ■ 2024- y.



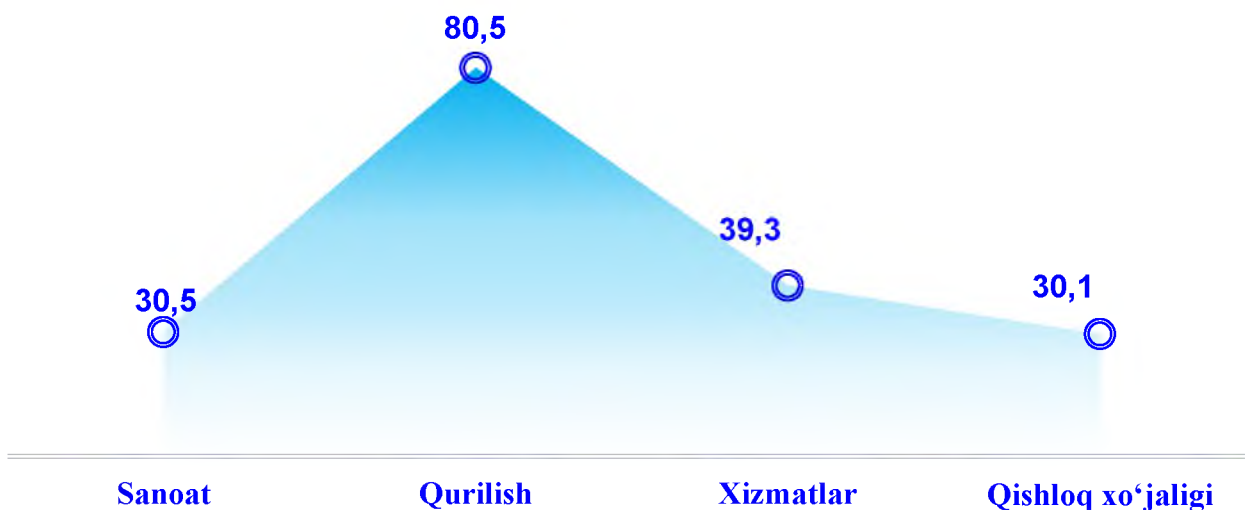
Kichik tadbirkorlik subyektlarining asosiy iqtisodiy ko'rsatkichlari

2019-2024- yillarning yanvar-mart oylarida kichik tadbirkorlik subyektlarining YAHMdagi ulushi dinamikasi, % da

2024- yilning yanvar-martida YAHM tarkibida kichik tadbirkorlik subyektlarining ulushi 62,2 % ni tashkil qilib, 2022- yilning tegishli davriga nisbatan 2,9 % ga kamaygan.



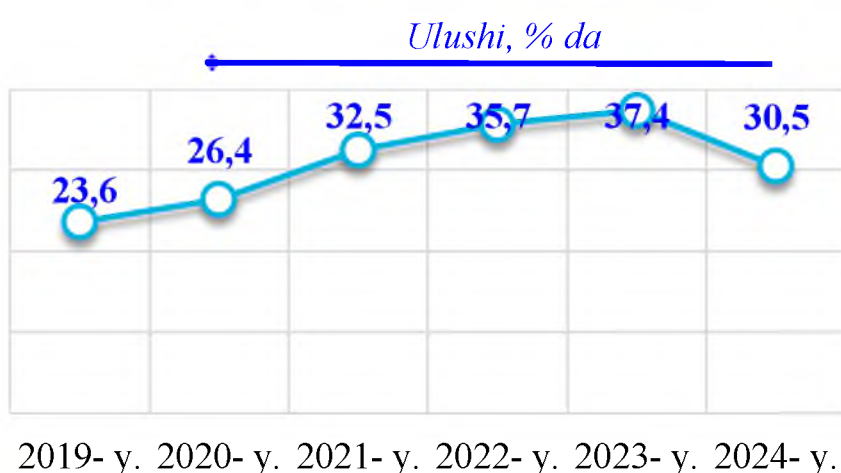

2024- yilning yanvar-martda kichik tadbirkorlik subyektlarining eng yuqori ulushga ega bo'lgan tarmoqlari, % da



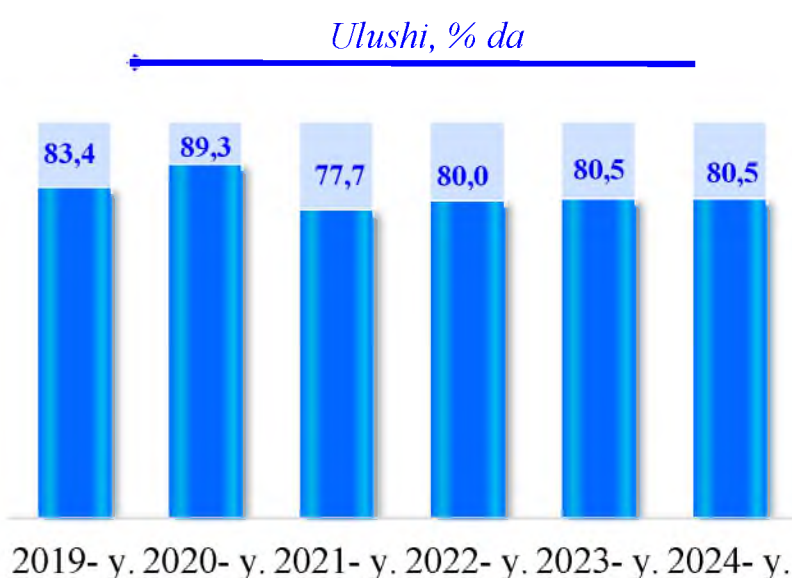
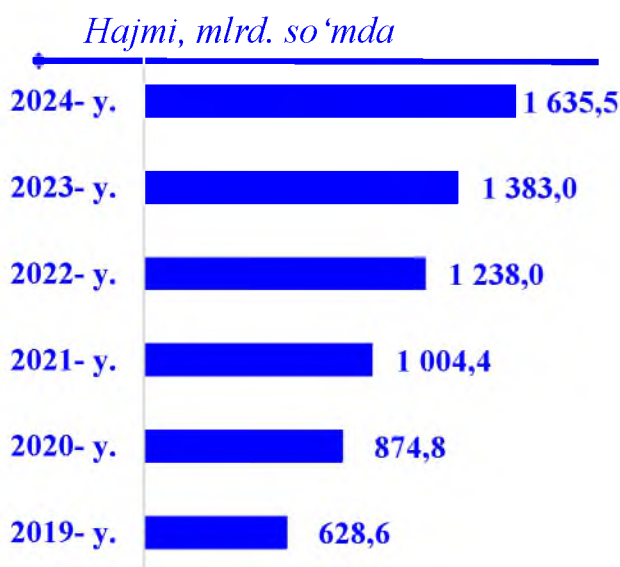
2024- yilning yanvar-martida kichik tadbirkorlikning eng yuqori ulushlari qurilishda 80,5 % ni, xizmatlar sohasida 39,3 % ni, sanoatda 30,5 % ni tashkil etdi.

Kichik tadbirkorlik subyektlarining asosiy iqtisodiy ko'rsatkichlari (yanvar-mart oylarida)

Kichik tadbirkorlik subyektlarida sanoat faoliyati




Kichik tadbirkorlik subyektlarida qurilish faoliyati

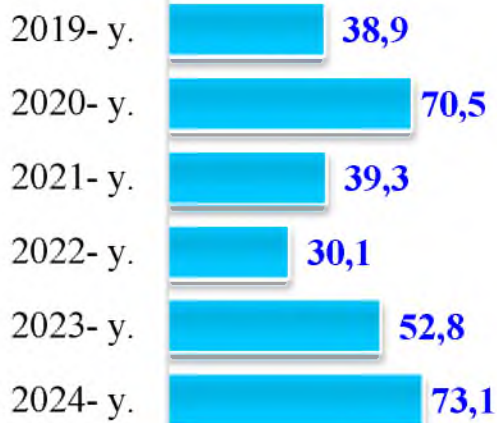


Kichik tadbirkorlik subyektlarida investitsiya faoliyati

Hajmi, mlrd. so'mda

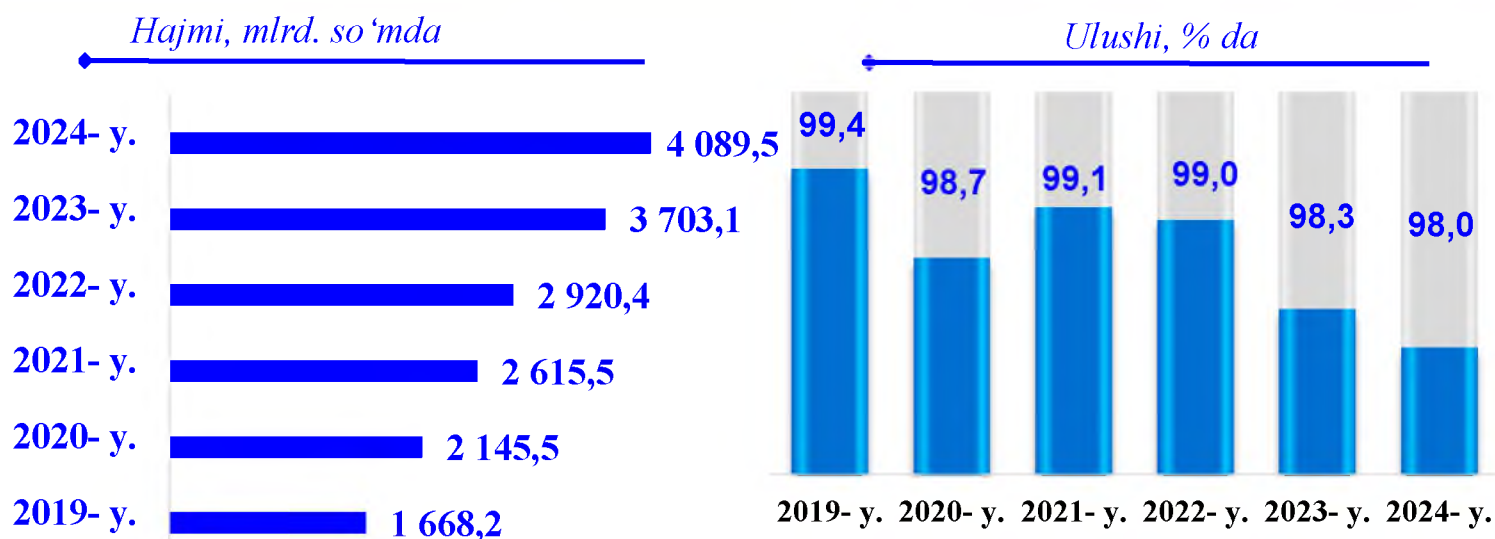


Ulushi, % da

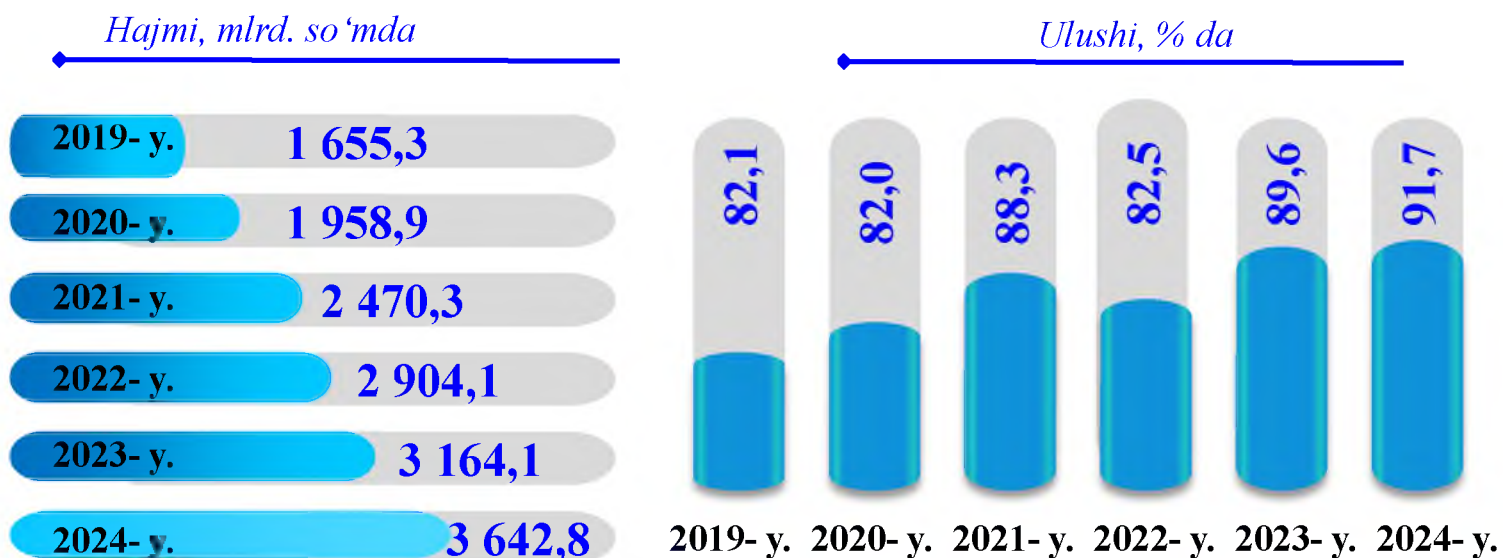


Kichik tadbirkorlik subyektlarining asosiy iqtisodiy ko'rsatkichlari (yanvar-mart oylarida)

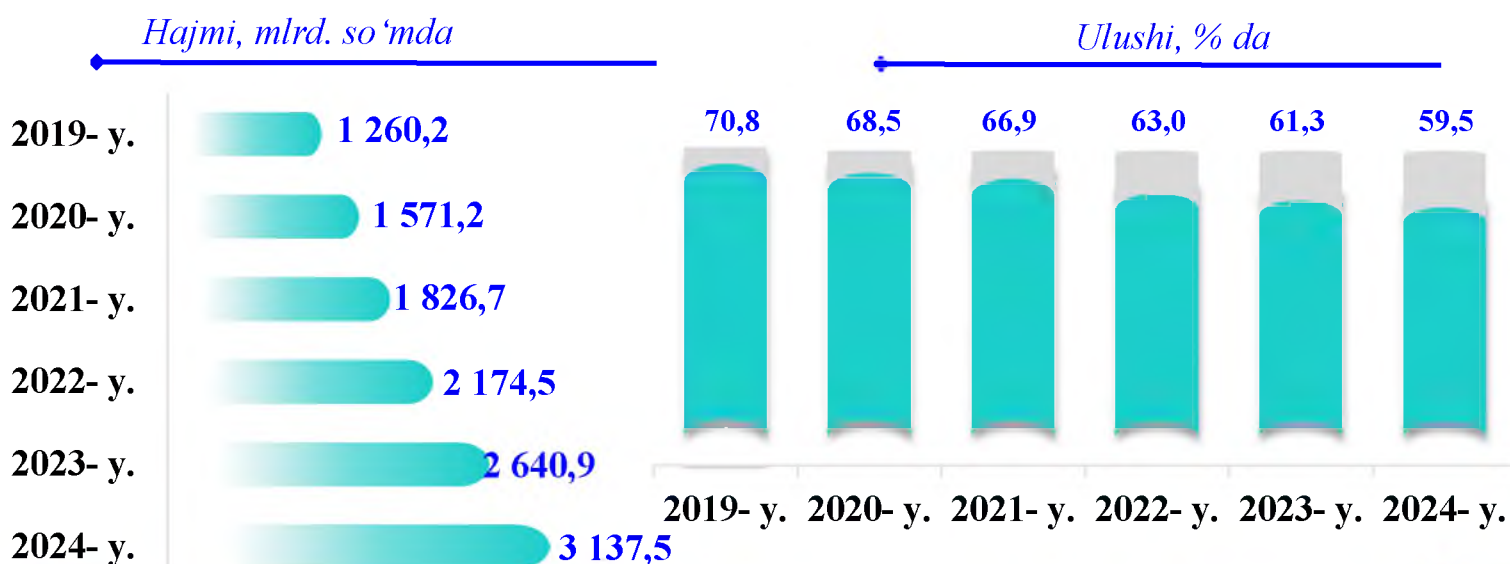
Kichik tadbirkorlik subyektlarida qishloq xo'jaligi faoliyati



Kichik tadbirkorlik subyektlarining chakana savdodagi faoliyati



Kichik tadbirkorlik subyektlarining xizmat ko'rsatishdagi faoliyati



Kichik tadbirkorlik subyektlarining sanoat faoliyati

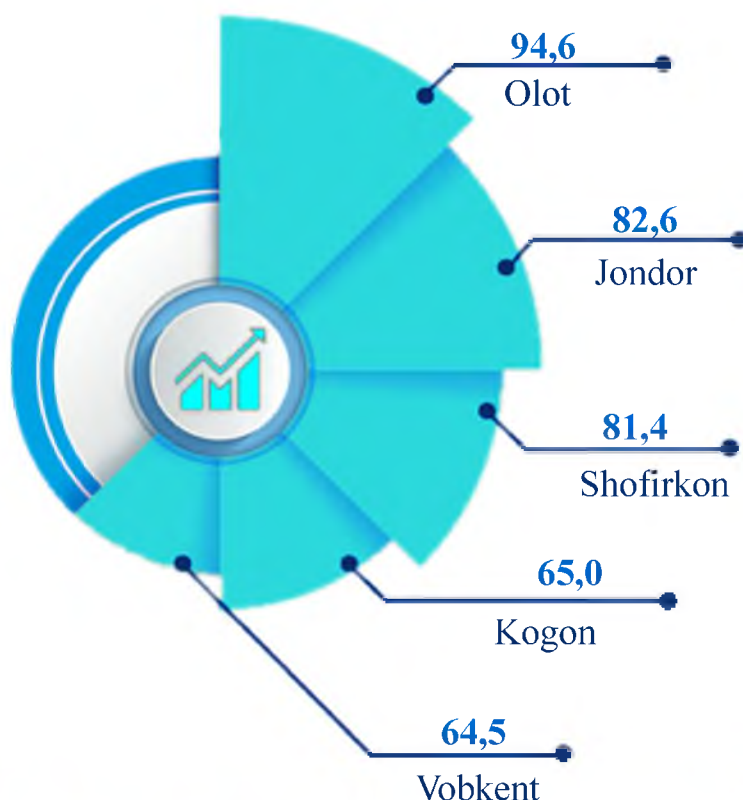
2024- yilning yanvar-martida hududlar bo'yicha kichik tadbirkorlik subyektlari tomonidan sanoat mahsulotlari ishlab chiqarish hajmi, mlrd. so'm



2024- yilning yanvar-martida kichik tadbirkorlik subyektlari tomonidan 2 339,9 milliard so'mlik sanoat mahsulotlari ishlab chiqarildi.

Shahar va tumanlar kesimida kichik tadbirkorlik subyektlarining eng ko'p sanoat mahsulotlari ishlab chiqarish hajmi Buxoro shahri (401,1 mlrd. so'm), G'ijduvon (293,9 mlrd. so'm), Kogon (286,4 mlrd. so'm), Jondor (232,0 mlrd. so'm) va Shofirkon (168,5 mlrd. so'm) tumanlari hissasiga to'g'ri keldi. Peshku tumanida (86,1 mlrd. so'm) sanoat mahsulotlari ishlab chiqarish hajmi eng past bo'lib qolmoqda.

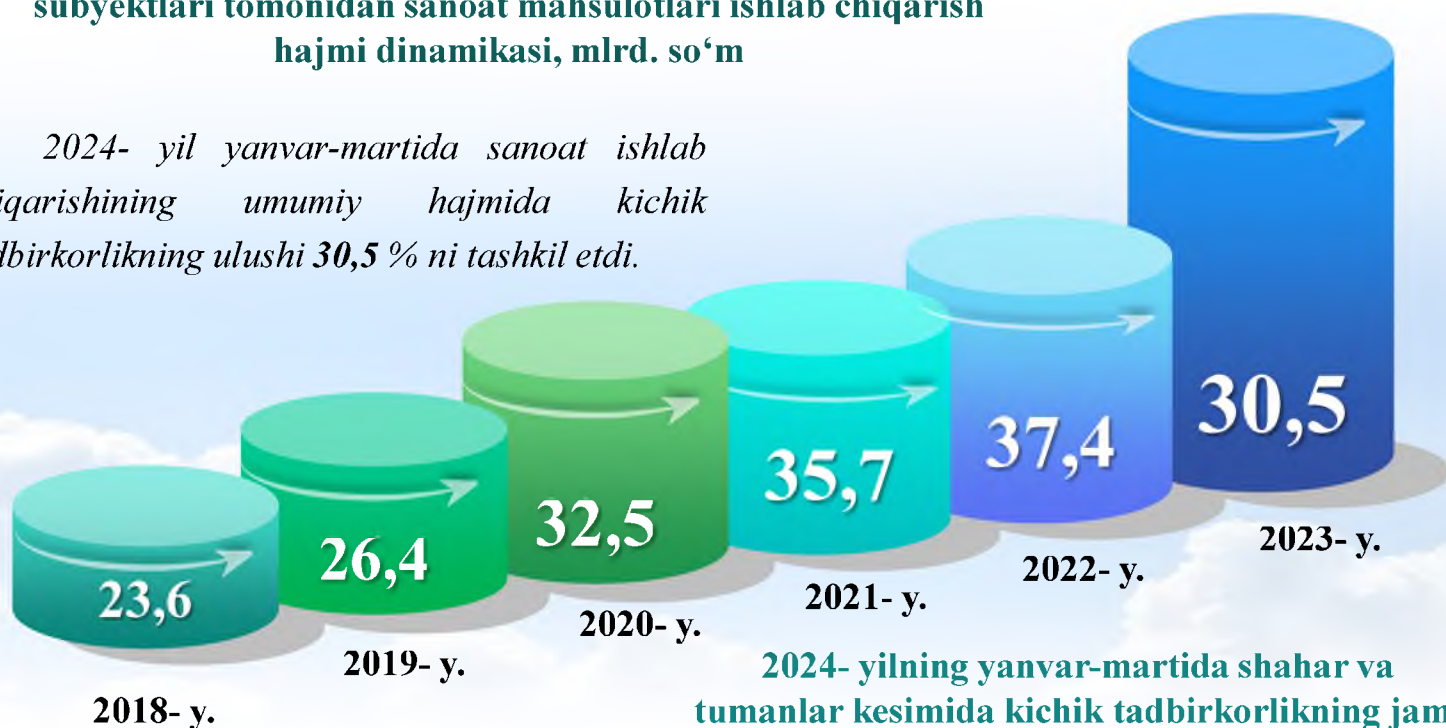
Kichik tadbirkorlik subyektlari tomonidan ishlab chiqarilgan sanoat mahsulotlari hajmida eng yuqori ulushga ega hududlar, % da



Kichik tadbirkorlik subyektlarining sanoat faoliyati

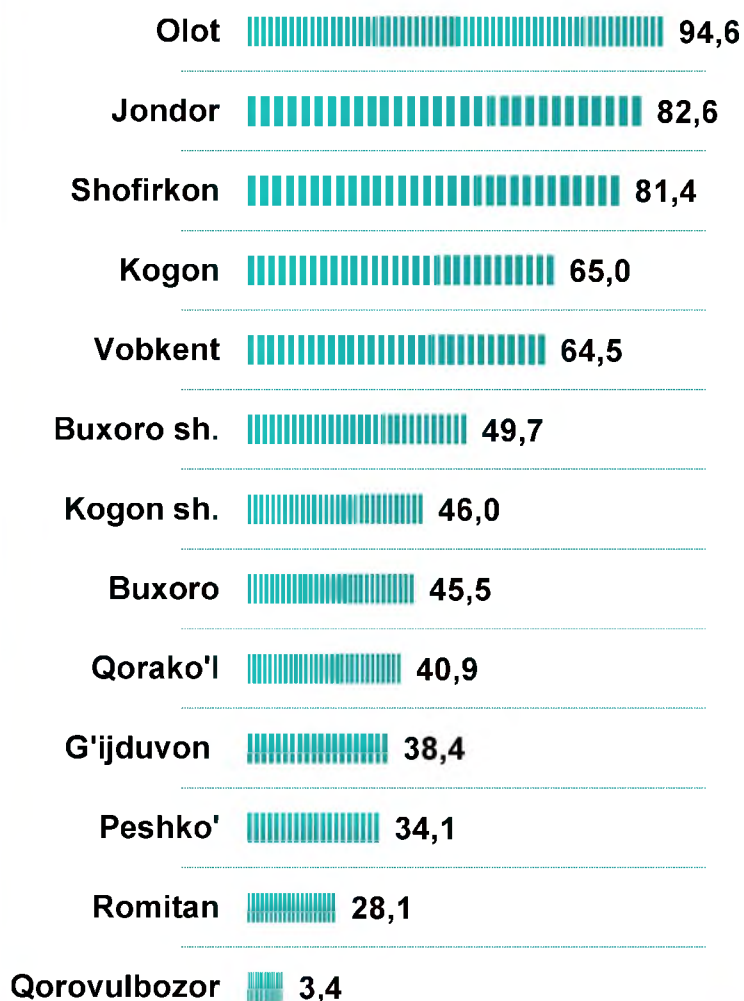
2019-2024- yillarning yanvar-martida kichik tadbirkorlik subyektlari tomonidan sanoat mahsulotlari ishlab chiqarish hajmi dinamikasi, mlrd. so‘m

2024- yil yanvar-martida sanoat ishlab chiqarishining umumiy hajmida kichik tadbirkorlikning ulushi 30,5 % ni tashkil etdi.



2024- yilning yanvar-martida shahar va tumanlar kesimida kichik tadbirkorlikning jami sanoat mahsulotidagi ulushi, % da

Shahar va tumanlar kesimida kichik tadbirkorlikning jami sanoat mahsulotidagi eng yuqori ulushini Olot tumani (94,6 %), Jondor tumani (82,6 %), Shofirkon tumani (81,4 %), Kogon tumani (65,0 %), Vobkent tumani (64,5 %), Buxoro sh. (49,7 %), Kogon sh. (46,0 %), Buxoro tumani (45,5 %), Qorako‘l (40,9%), va G‘ijduvon tumani (38,4%) tashkil etdi.



Kichik tadbirkorlik subyektlarining qurilish faoliyati

2018-2023- yillarning yanvar-martida kichik tadbirkorlik subyektlarining qurilishdagi hajmi va ulushi dinamikasi



2024- yilning yanvar-martida shahar va tumanlar bo'yicha kichik tadbirkorlik subyektlarida bajarilgan qurilish ishlari hajmi va ulushi

Peshku	122,4	100,0
G'ijduvon	148,2	99,3
Jondor	120,8	98,5
Vobkent	62,0	98,3
Shofirkon	115,4	98,0
Buxoro	141,7	97,0
Buxoro sh.	398,0	88,1
Kogon	117,3	83,4
Romitan	157,1	79,1
Kogon sh.	45,1	69,5
Olot	83,1	65,1
Qorako'l	95,0	43,7
Qorovulbozor	29,4	27,4

hajmi, mlrd. so'mda


ulushi, % da

2024- yil yanvar-mart oylarida kichik tadbirkorlik subyektlari tomonidan amalga oshirilgan qurilish ishlari hajmi 1 635,5 milliard so'mni yoki qurilish ishlari umumiy hajmining 84,5 % ini tashkil etdi. O'sish sur'ati 2023- yil yanvar-mart oylariga nisbatan 108,8 % ni tashkil qildi.

Shahar va tumanlar kesimida kichik tadbirkorlik subyektlarining eng ko'p bajarilgan qurilish ishlari hajmi Buxoro shahri (398,0 mlrd. so'm), Romitan (157,1 mlrd. so'm), G'ijduvon (148,2 mlrd. so'm), Peshku (122,4 mlrd. so'm), Jondor (120,8 mlrd. so'm), Kogon (117,3 mlrd. so'm) tumanlarida qayd etildi.

Kichik tadbirkorlik subyektlarining investitsiya faoliyati

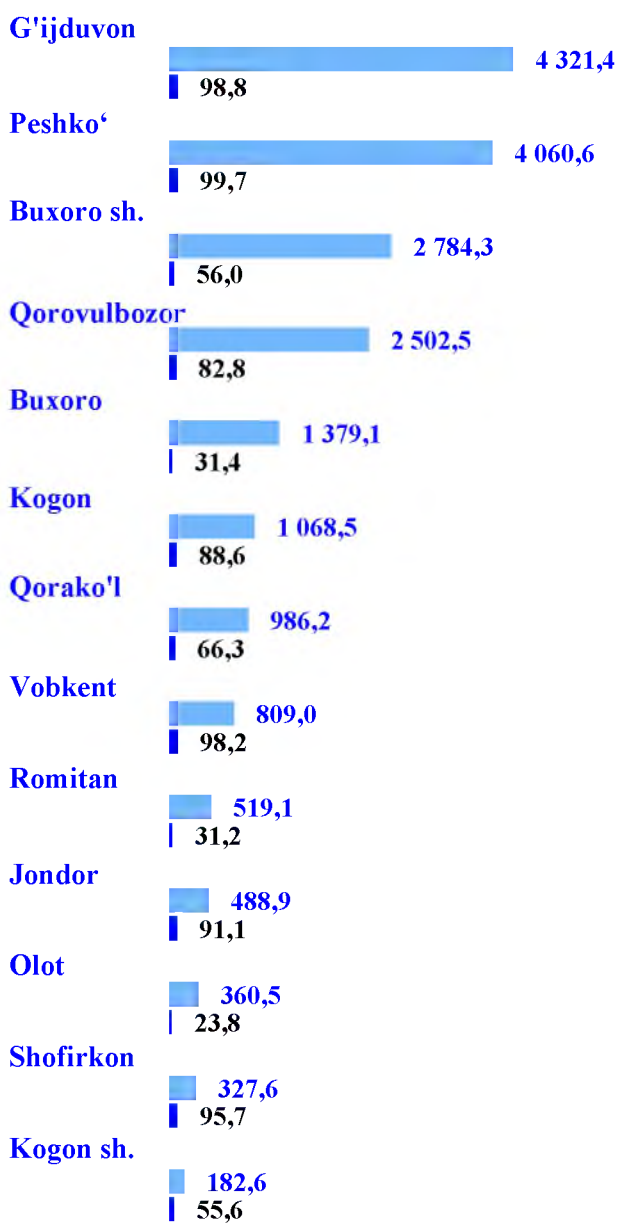
2019-2024- yillarning yanvar-martida kichik tadbirkorlik subyektlarining investitsiya hajmining o'zgarish dinamikasi, mlrd. so'mda



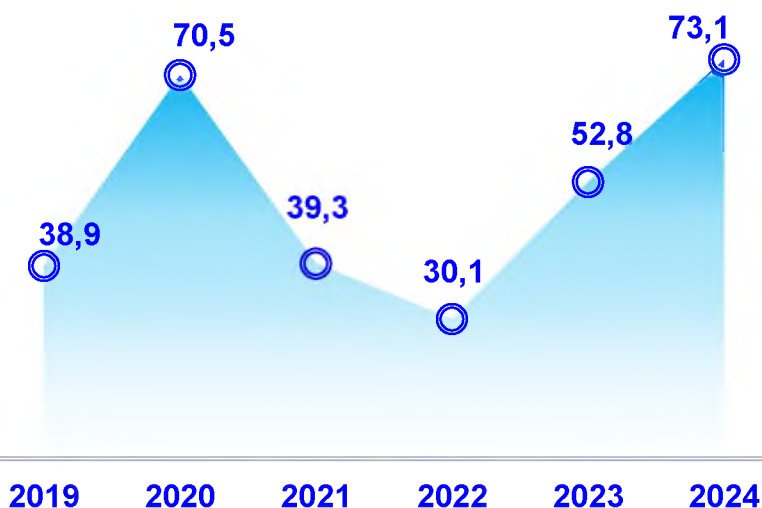
2024- yilning yanvar-martida kichik tadbirkorlik subyektlari tomonidan asosiy kapitalga kiritilgan investitsiyalar hajmi **7 739,8** milliard so'mni yoki jami investitsiya hajmining **73,0 %** ini tashkil etdi. O'sish sur'ati 2022- yilning mos davriga nisbatan **3,2 marta** ko'pni tashkil qildi.

Shahar va tumanlar kesimida kichik tadbirkorlik subyektlarining eng yuqori asosiy kapitalga kiritilgan investitsiyalari hajmi Buxoro sh. (**2 211,1** mlrd. so'm), G'ijduvon (**1 882,9** mlrd. so'm), Peshko' (**1 466,7** mlrd. so'm), Qorovulbozor (**958,1** mlrd. so'm), Buxoro (**900,6** mlrd. so'm), Kogon (**796,3** mlrd. so'm), Qorako'l (**721,8** mlrd. so'm) hamda Vobkent (**452,8** mlrd. so'm) tumanlarida qayd etildi.

2024- yilning yanvar-martida kichik tadbirkorlik subyektlarining investitsiya hajmi va ulushi



2019-2024- yillarning yanvar-martida kichik tadbirkorlik subyektlarining investitsiyadagi ulushi dinamikasi, % da

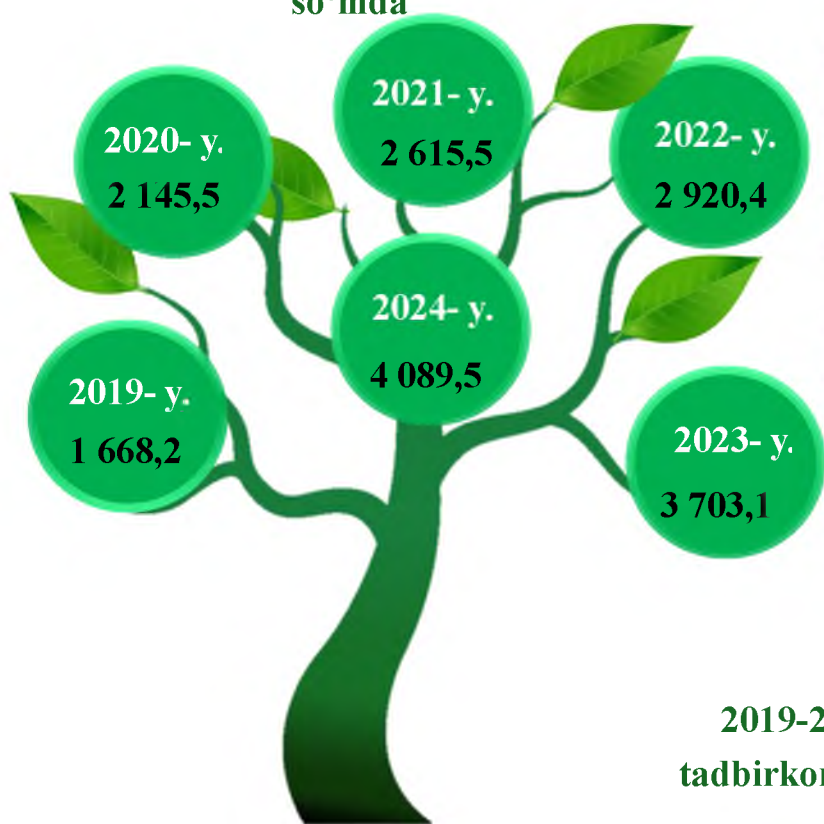


■ hajmi ■ ulushi

Kichik tadbirkorlik subyektlarining qishloq xo'jaligi faoliyati

2024- yilning yanvar-martida kichik tadbirkorlik subyektlari tomonidan ishlab chiqarilgan qishloq xo'jaligi mahsulotlari hajmi **4 089,5** mlrd. so'mni yoki jami qishloq xo'jaligi mahsuloti hajmining **98,0** % ini tashkil etdi. O'sish sur'ati 2023- yilning tegishli davriga nisbatan **103,0** % ni tashkil qildi.

2019-2024- yillarning yanvar-martida kichik tadbirkorlik subyektlari qishloq xo'jaligi hajmining o'zgarish dinamikasi, mlrd. so'mda



Shahar va tumanlar kesimida kichik tadbirkorlik subyektlarining eng ko'p ishlab chiqarilgan qishloq xo'jaligi mahsulotlari hajmi Shofirkon (**414,9** mlrd. so'm), Olot (**316,0** mlrd. so'm), Qorako'l (**360,8** mlrd. so'm), Peshku (**295,4** mlrd. so'm), G'ijduvon (**391,5** mlrd. so'm) hamda Vobkent (**323,8** mlrd. so'm) tumanlarida qayd etildi.

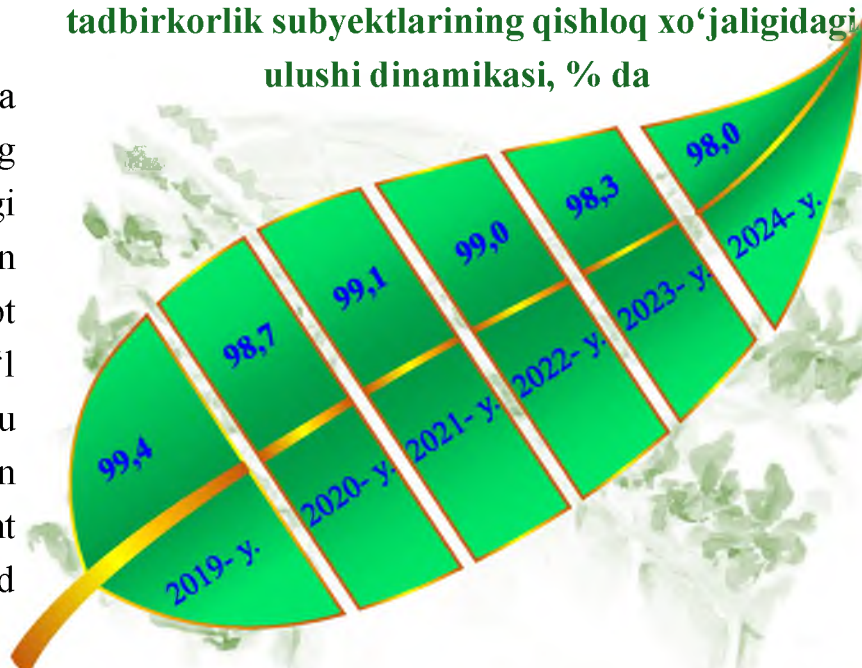
2024- yilning yanvar-martida kichik tadbirkorlik subyektlari tomonidan ishlab chiqarilgan qishloq xo'jaligi mahsulotlari hajmi va ulushi

Shofirkon	414,9	99,6
Olot	316,0	99,5
Qorako'l	360,8	99,3
Peshku	295,4	99,2
G'ijduvon	391,5	99,2
Vobkent	323,8	99,1
Romitan	407,1	98,5
Buxoro	504,7	98,5
Kogon sh.	13,7	98,5
Buxoro sh.	71,8	98,2
Jondor	527,0	97,9
Kogon	353,9	95,5
Qorovulbozor	108,9	80,7

hajmi, mlrd. so'mda

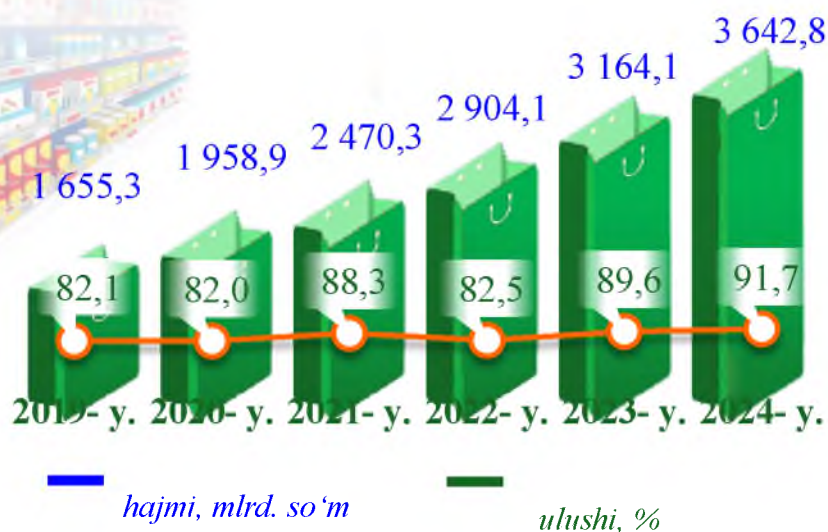
ulushi, % da

2019-2024- yillarning yanvar-martida kichik tadbirkorlik subyektlarining qishloq xo'jaligidagi ulushi dinamikasi, % da



Kichik tadbirkorlik subyektlarining chakana savdo faoliyati

2018-2023- yillarning yanvar-mart oylarida kichik tadbirkorlik subyektlarining chakana savdodagi hajmi va ulushi dinamikasi




2024- yilning yanvar-martida kichik tadbirkorlik subyektlarining chakana savdo tovar aylanmasi hajmi **3 642,8** mlrd. so'mni yoki umumiy chakana savdo tovar aylanmasining **91,7 %** ini tashkil etib, o'sish sur'ati 2023- yilning tegishli davriga nisbatan **106,8 %** ni tashkil qildi.

2024- yil yanvar-mart oylarida shahar va tumanlar bo'yicha kichik tadbirkorlik subyektlarida chakana savdo tovar aylanmasi va ulushi

Qorovulbozor	95,1	99,6
Romitan	273,5	99,5
Buxoro	297,2	99,5
Jondor	246,2	99,1
Qorako'l	343,6	99,1
Vobkent	135,1	99,1
Shofirkon	135,9	99,0
Olot	127,0	98,6
Kogon sh.	116,4	98,5
G'ijduvon	800,1	97,6
Buxoro sh.	917,2	76,6
Peshku	103,7	72,8
Kogon	51,9	42,4

Shahar va tumanlar kesimida kichik tadbirkorlik subyektlarining eng ko'p chakana savdo tovar aylanmasi hajmi Buxoro shahri (**917,2** mlrd. so'm), G'ijduvon (**800,1** mlrd. so'm), Qorako'l (**343,6** mlrd. so'm), Buxoro (**297,2** mlrd. so'm), Jondor (**246,2** mlrd. so'm), Romitan (**273,5** mlrd. so'm) va Shofirkon (**135,9** mlrd. so'm) tumanlari hissasiga to'g'ri keldi.

2019 va 2023- yillarning yanvar-martida kichik tadbirkorlik subyektlarining chakana savdodagi hajmining o'zgarishi, mlrd. so'm

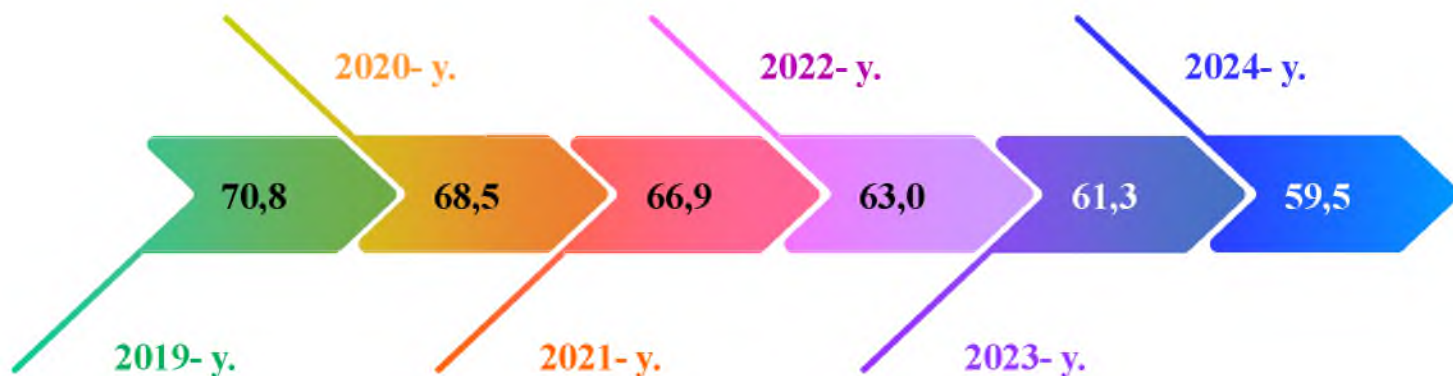


hajmi, mlrd. so'mda

ulushi, % da

Kichik tadbirkorlik subyektlarining xizmat ko'rsatish faoliyati

2019-2024- yillarning yanvar-mart oylarida kichik tadbirkorlik subyektlarining ko'rsatilgan xizmatlar hajmidagi ulushi dinamikasi, % da



2024- yilning yanvar-martida shahar va tumanlar bo'yicha kichik tadbirkorlik subyektlarida xizmat ko'rsatish hajmi, mlrd. so'mda

Buxoro sh.	797,5
G'ijduvon	519,2
Jondor	218,6
Buxoro	205,5
Romitan	199,6
Peshku	195,8
Vobkent	183,9
Shofirkon	173,1
Qorako'l	169,2
Olot	141,0
Kogon sh.	132,8
Kogon	132,0
Qorovulbozor	69,3

2024- yil yanvar-mart oylarida kichik tadbirkorlik subyektlari tomonidan **3 137,5** mlrd. so'mlik xizmatlar ko'rsatildi yoki ko'rsatilgan xizmatlar umumiy hajmining **59,5 %** ini tashkil qildi va o'sish sur'ati 2023- yil yanvar-mart oylariga nisbatan _____ % ni tashkil qildi.

Shahar va tumanlar kesimida kichik tadbirkorlik subyektlarining eng ko'p xizmatlar hajmi Buxoro shahri (**797,5** mlrd. so'm), G'ijduvon (**519,2** mlrd. so'm), Jondor (**218,6** mlrd. so'm), Buxoro (**205,5** mlrd. so'm), Romitan (**199,6** mlrd. so'm), Peshku (**195,8** mlrd. so'm), va Vobkent (**183,9** mlrd. so'm) tumanlari hissasiga to'g'ri keldi.

Kichik tadbirkorlik subyektlarining xizmat ko'rsatish faoliyati

Xizmatlar sohasida kichik tadbirkorlik subyektlarining eng yuqori ulushga ega bo'lgan turlari (yanvar-mart oylarida)

1 301,8	Savdo xizmatlari	41,5
15,1	Moliyaviy xizmatlar	0,5
977,1	Transport xizmatlari	31,1
25,2	Ta'lim sohasidagi xizmatlar	0,8
15,9	Aloqa va axborotlashtirish xizmatlar	0,5
204,9	Yashash va ovqatlanish xizmatlar	6,5
75,2	Boshqa xizmatlar	2,4
124,4	Shaxsiy xizmatlar	4,0
105,1	Ijara xizmatlari	3,3
111,4	Kompyuterlar va maishiy tovarlarni ta'mirlash bo'yicha xizmatlar	3,6
73,7	Sog'liqni saqlash sohasidagi xizmatlar	2,4
83,3	Ko'chmas mulk bilan bog'liq xizmatlar	2,6
24,4	Me'morchilik, muhandislik izlanishlari, texnik sinovlar va tahlil sohasidagi xizmatlar	0,8

Hajmi, mlrd. so'mda

Ulushi, foizda

Yuqoridagi diagramma ma'lumotlariga ko'ra, xizmatlar sohasida kichik tadbirkorlik subyektlarining eng yuqori ulushi savdo xizmatlarida – **41,5 %** (**1 301,8** mlrd. so'm), transport xizmatlari – **31,1 %** (**977,7** mlrd. so'm) yashash va ovqatlanish xizmatlar – **6,5 %** (**204,9** mlrd. so'm), hamda shaxsiy xizmatlarida **4,0 %** (**124,4** mlrd. so'm)ni tashkil etdi.

Kichik biznes subyektlarining moliyaviy xizmatlar eng kichik ulushi moliyaviy xizmatlarda **0,5 %** (**15,1** mlrd so'm) kuzatildi.


Kichik tadbirkorlik subyektlarining tashqi savdo faoliyati (yanvar-mart oylarida)

Kichik tadbirkorlik subyektlarining eksport faoliyati

Hajmi, mln. AQSH dol.

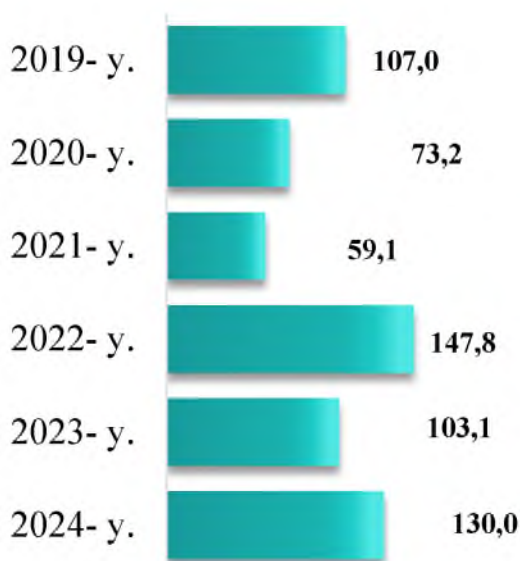


Ulushi, % da

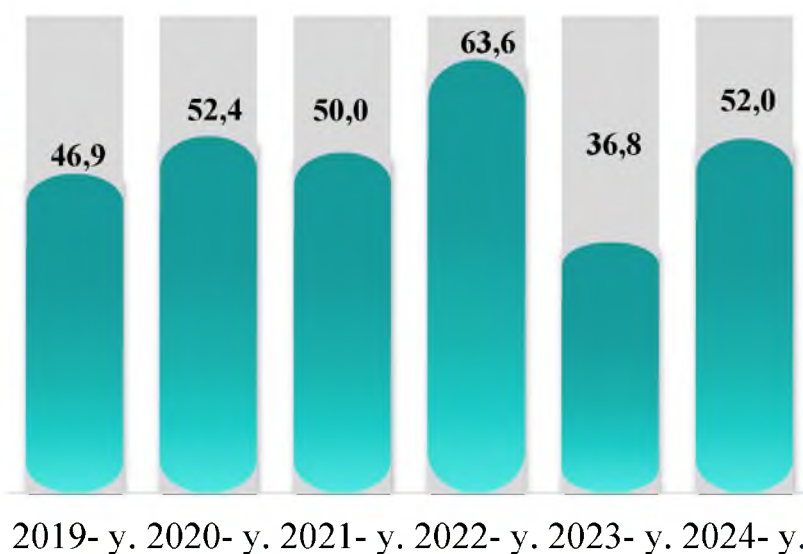


Kichik tadbirkorlik subyektlarining import faoliyati

Hajmi, mln. AQSH dol.



Ulushi, % da



Kichik tadbirkorlik subyektlarining eksport faoliyati

2019-2024- yillarning yanvar-martida kichik tadbirkorlik subyektlarining mahsulotlar (ishlar va xizmatlar) eksporti hajmidagi ulushi dinamikasi, % da



2019- y. 2020- y. 2021- y. 2022- y. 2023- y. 2024- y.

2024- yilning yanvar-martida kichik tadbirkorlik subyektlari tomonidan amalga oshirilgan mahsulot (ishlar va xizmatlar) eksportining hajmi va ulushi

Buxoro sh.	11,2	63,7
Kogon	4,6	78,8
Romitan	3,9	75,3
Qorako'l	1,5	28,0
G'ijduvon	5,6	55,1
Kogon sh.	1,2	43,9
Olot	1,9	100,0
Shofirkon	1,2	94,6
Peshku	0,6	69,5
Buxoro	0,7	60,1
Qorovulbozor	0,6	6,0
Jondor	0,1	12,6
Vobkent	0,3	10,0

hajmi, mlrd. so'mda

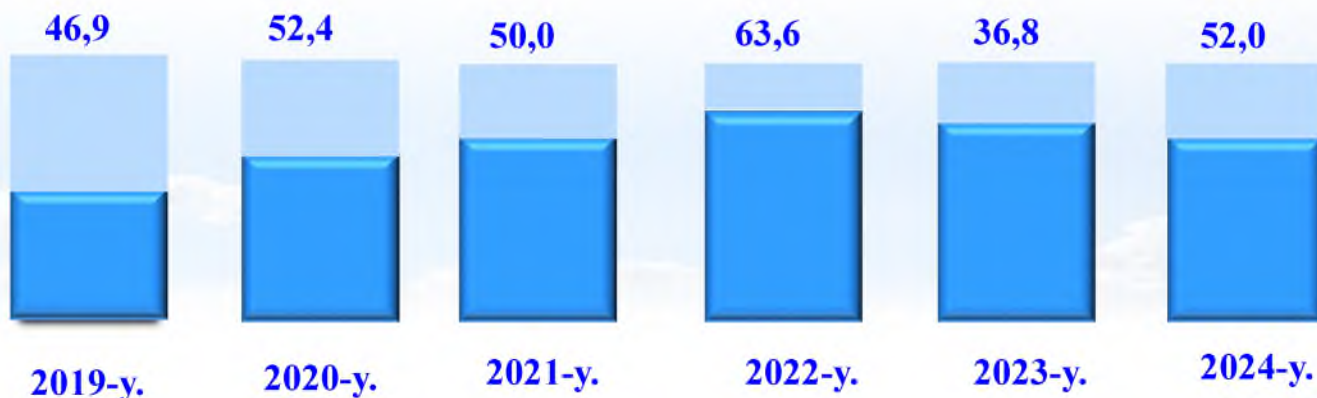
ulushi, % da

2024- yilning yanvar-martida kichik biznes subyektlari tomonidan amalga oshirilgan mahsulot (ishlar va xizmatlar) eksporti hajmi **33,4** million AQSH dollarini yoki umumiy eksport hajmining **51,0** % ini tashkil etdi.

2024- yilning yanvar-martida shahar va tumanlar bo'yicha kichik tadbirkorlik subyektlari tomonidan amalga oshirilgan mahsulot (ishlar va xizmatlar) eksportining jamiga nisbatan eng ko'p ulushi Olot, tumanida – **100** %, Shofirkon – **94,6** %, Kogon tumanida – **78,8** %, Romitan tumanida – **75,3** Peshku tumanida – **69,5** %, Buxoro shaharda – **63,7** %, Buxoro tumanida – **60,1** % va G'ijduvon tumanida – **55,1** % ni tashkil qildi. Eng past ko'rsatkich Qorovulbozor tumani – **6,0** % ni tashkil etdi.

Kichik tadbirkorlik subyektlarining import faoliyati

2019-2023- yillarning yanvar-martida kichik tadbirkorlik subyektlarining mahsulotlar (ishlar va xizmatlar) importi hajmidagi ulushi dinamikasi, % da



2024- yilning yanvar-martida kichik biznes subyektlari tomonidan amalga oshirilgan mahsulot (ishlar va xizmatlar) importining hajmi **130,0** million AQSH dollarini yoki jami importning **52,0** % ini tashkil etdi.

2024- yilning yanvar-martida kichik tadbirkorlik subyektlari tomonidan amalga oshirilgan mahsulotlar (ishlar va xizmatlar) importining jami importdagi ulushi, % da

2024- yilning yanvar-martida shahar va tumanlar bo'yicha kichik tadbirkorlik subyektlari tomonidan amalga oshirilgan mahsulotlar (ishlar va xizmatlar) importining jami importga nisbatan eng yuqori ulushi Olot tumani– **100,0** %, Romitan tumani– **99,5** %, Jondor tumani– **99,4** %, Kogon sh. – **97,6** %, Vobkent tumani – **96,3** %, Buxoro shahar – **95,6** %, hamda Shofirkon tumani **91,9** % ni tashkil etdi.

Olot	100,0
Romitan	100,0
Kogon sh.	100,0
Buxoro sh.	98,8
Vobkent	98,8
Jondor	98,7
Shofirkon	97,9
G'ijduvon	94,2
Kogon	75,9
Qorako'l	75,6
G'ijduvon	63,7
Peshku	47,7
Qorovulbozor	4,1

Kichik tadbirkorlik subyektlarining transport faoliyati



91,1 %

**Yuk
tashishda**

2024- yilning yanvar-martida avtomobil transportida yuk tashishning umumiy hajmida kichik tadbirkorlikning ulushi **91,1 %** ni tashkil etdi. 2023- yilning tegishli davriga nisbatan o‘shish sur‘ati **105,1 %** ni tashkil qildi.



74,2 %

**Yuk
aylanmasida**

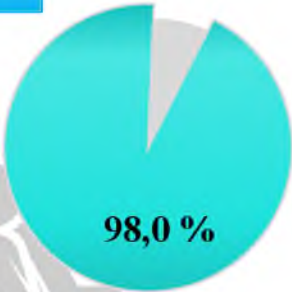
2024- yilning yanvar-martida, avtomobil transportida yuk aylanmasining umumiy hajmida kichik tadbirkorlikning ulushi **74,2 %** ni tashkil etgan bo‘lib, 2023- yilning tegishli davriga nisbatan o‘shish sur‘ati **104,3 %** ni tashkil qildi.



97,1 %

**Yo‘lovchi
tashishda**

2024- yilning yanvar-martida, avtomobil transportida yo‘lovchi tashish xizmatlarining umumiy hajmida kichik tadbirkorlikning ulushi **97,1 %** ni tashkil etib, 2023- yilning tegishli davriga nisbatan o‘shish sur‘ati **102,3 %** ni tashkil qildi.



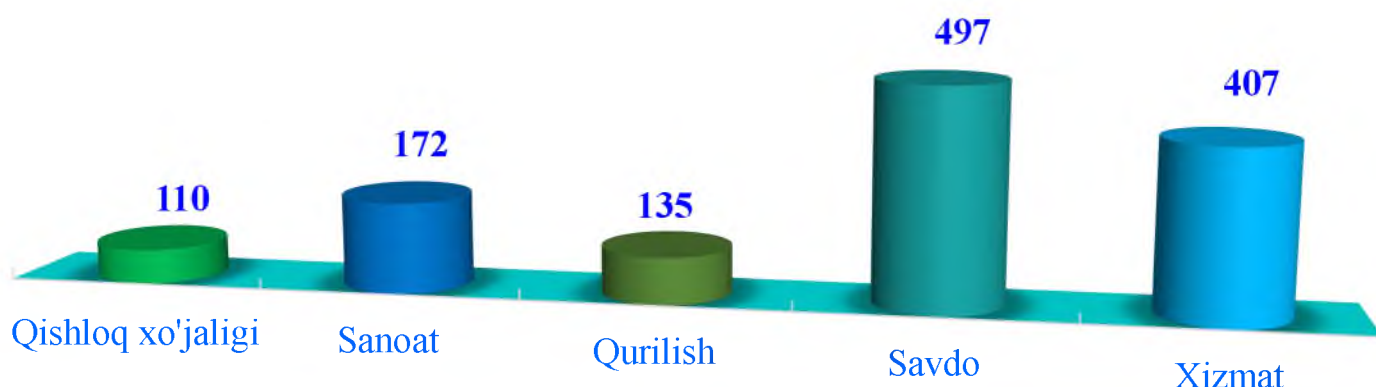
98,0 %

**Yo‘lovchi
aylanmasida**

2024- yilning yanvar-martida, avtomobil transporti yo‘lovchi aylanmasining umumiy hajmida kichik tadbirkorlikning ulushi **98,0 %** ni tashkil etib, 2023- yilning tegishli davriga nisbatan o‘shish sur‘ati **102,1 %** ni tashkil qildi.

Kichik korxonalar va mikrofirmalarning tanlanma kuzatuvlari

2024- yil I chorak bo'yicha tanlanma kuzatuvda ishtirok etgan kichik korxonalar va mikrofirmalarning iqtisodiy faoliyat turlari bo'yicha taqsimlanishi, birlikda

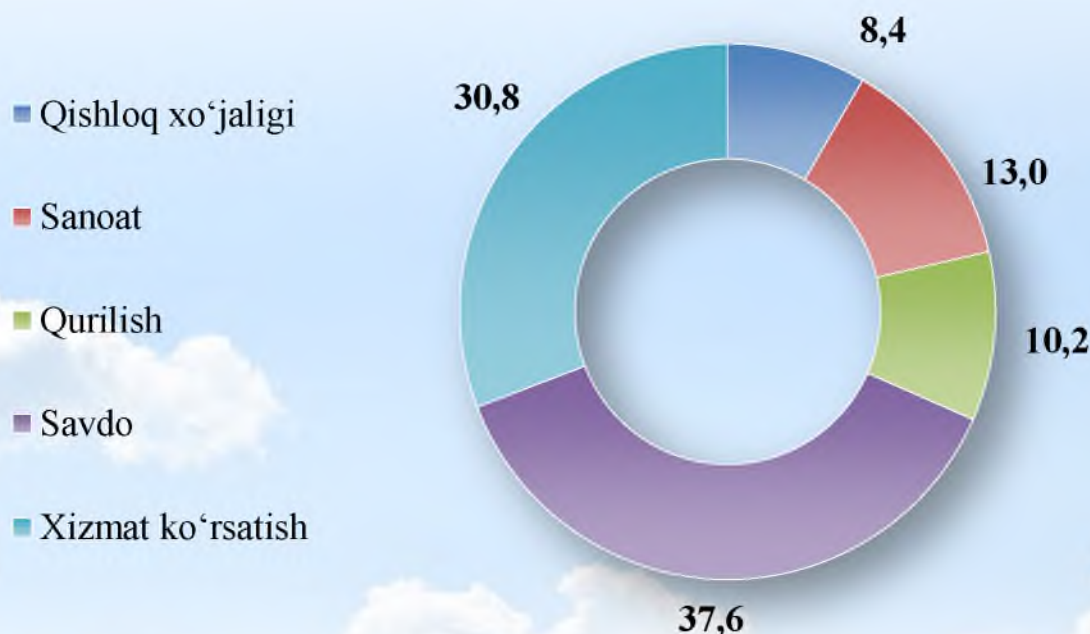


2024- yil I chorak yakunlariga ko'ra, kichik korxonalar va mikrofirmalar o'rtasida tanlanma kuzatuvlar o'tkazildi.

Ushbu so'rovnoma 1 321 ta kichik korxonalar va mikrofirmalar ishtirok etdi. Ularning 566 (42,8 %) tasi iqtisodiy vaziyatni qulay deb baholadi. 683 (51,7 %) ta subyektlar iqtisodiy vaziyatni qoniqarli deb baholadi. Qolgan 72 (15,5 %) ta subyektlar iqtisodiy vaziyatni qoniqarsiz deb baholagan.

Iqtisodiy faoliyat turlari bo'yicha kuzatuvda ishtirok etgan kichik korxonalar va mikrofirmalarning taqsimlanishi (ulushi) savdoda – 37,6 % (497 ta), xizmatlar sohasida – 30,8 % (407 ta), sanoatda – 13,0 % (172 ta), qurilishda – 10,2 % (135 ta), qishloq, o'rmon va baliqchilik xo'jaligida – 8,4% (110 ta) ni tashkil etdi.

2024- yil I chorak bo'yicha tanlanma kuzatuvda ishtirok etgan kichik korxonalar va mikrofirmalarning iqtisodiy faoliyat turlari bo'yicha taqsimlanishi, % da



Kichik korxonalar va mikrofirmalarning tanlanma kuzatuvlari

2024-yil I chorak bo'yicha kuzatuvda ishtirok etgan kichik korxonalar va mikrofirmalarning shahar va tumanlar bo'yicha taqsimlanishi

372	Buxoro sh.	28,2
55	Kogon sh.	4,2
39	Olot	2,9
97	Buxoro	7,3
82	Vobkent	6,2
152	Gijduvon	11,5
74	Kogon	5,6
62	Qorakol	4,7
30	Qorovulbozor	2,3
73	Peshko'	5,5
128	Romitan	9,7
87	Jondor	6,6
70	Shofirkon	5,3

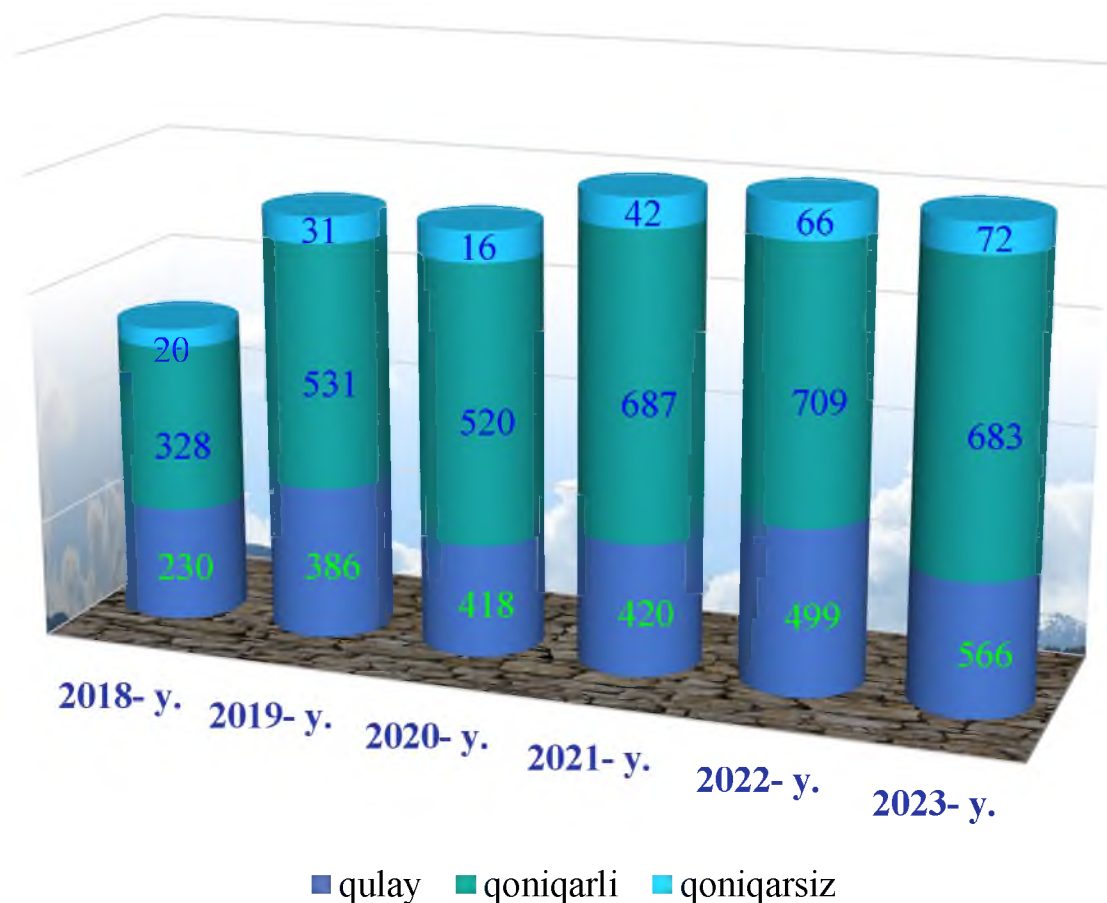
Hajmi, mlrd. so'mda

Ulushi, foizda

Shahar va tumanlar kesimida kichik tadbirkorlik subyektlarining eng ko'p kuzatuvda ishtirok etgan kichik korxonalar va mikrofirmalar Buxoro sh. (372 ta), Gijduvon (152 ta), Romitan (128 ta), Buxoro (97 ta) tumanlar hissasiga to'g'ri keldi.

Kichik korxonalar va mikrofirmalarning tanlanma kuzatuvlari

Kichik tadbirkorlik subyektlarining 2019-2023- yillarning I choragi uchun umumiy iqtisodiy holatini baholanishi dinamikasi (joriy davrga nisbatan), birlik



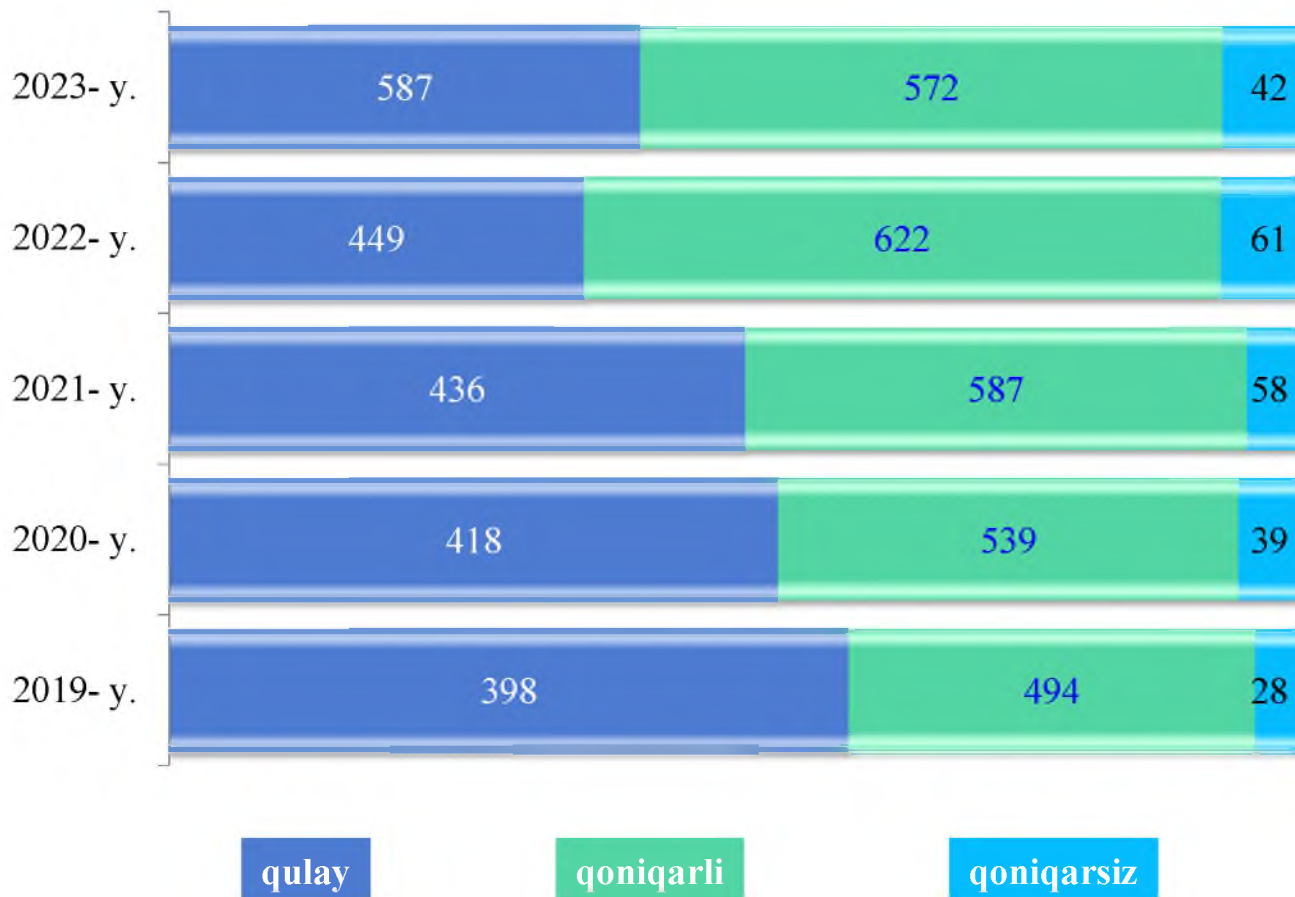
Kichik korxonalar va mikrofirmalar faoliyati natijalari bo'yicha o'tkaziladigan tanlanma kuzatuv ma'lumotlari natijasi bo'yicha kichik korxonalar va mikrofirmalarning ishbilarmonlik muhiti holati tahlil qilinganda, korxonalar tomonidan o'zlarining umumiy iqtisodiy vaziyatini joriy davr uchun qulay deb baholagan korxonalarining soni 2019- yilning I choragida **230** tani tashkil etgan bo'lsa, bu ko'rsatkich 2024- yilning I choragiga kelib esa **566** taga yetgan yoki 2019- yilning I choragiga nisbatan **336** taga oshgan.

Shuningdek, iqtisodiy vaziyatini qoniqarli deb baholagan korxonalarining soni 2019- yilda **328** ta bo'lgan bo'lsa, bu ko'rsatkich 2024- yilning yanvar-martida **683** ta yoki **355** taga oshgan.

O'z nabatida, iqtisodiy vaziyatini qoniqarsiz deb hisoblagan korxonalarining ulushi esa 2018- yilda **20** tani tashkil etgan bo'lsa, 2023- yilga kelib **72** tani tashkil etgan va bu ko'rsatkich 2019- yilga nisbatan **52** taga oshgan.

Kichik korxonalar va mikrofirmalarning tanlanma kuzatuvlari

Kichik tadbirkorlik subyektlarining 2019-2024- yillarning I choragida umumiy iqtisodiy holatini baholaganlar soni (o'tgan yilning tegishli davriga nisbatan), birlik



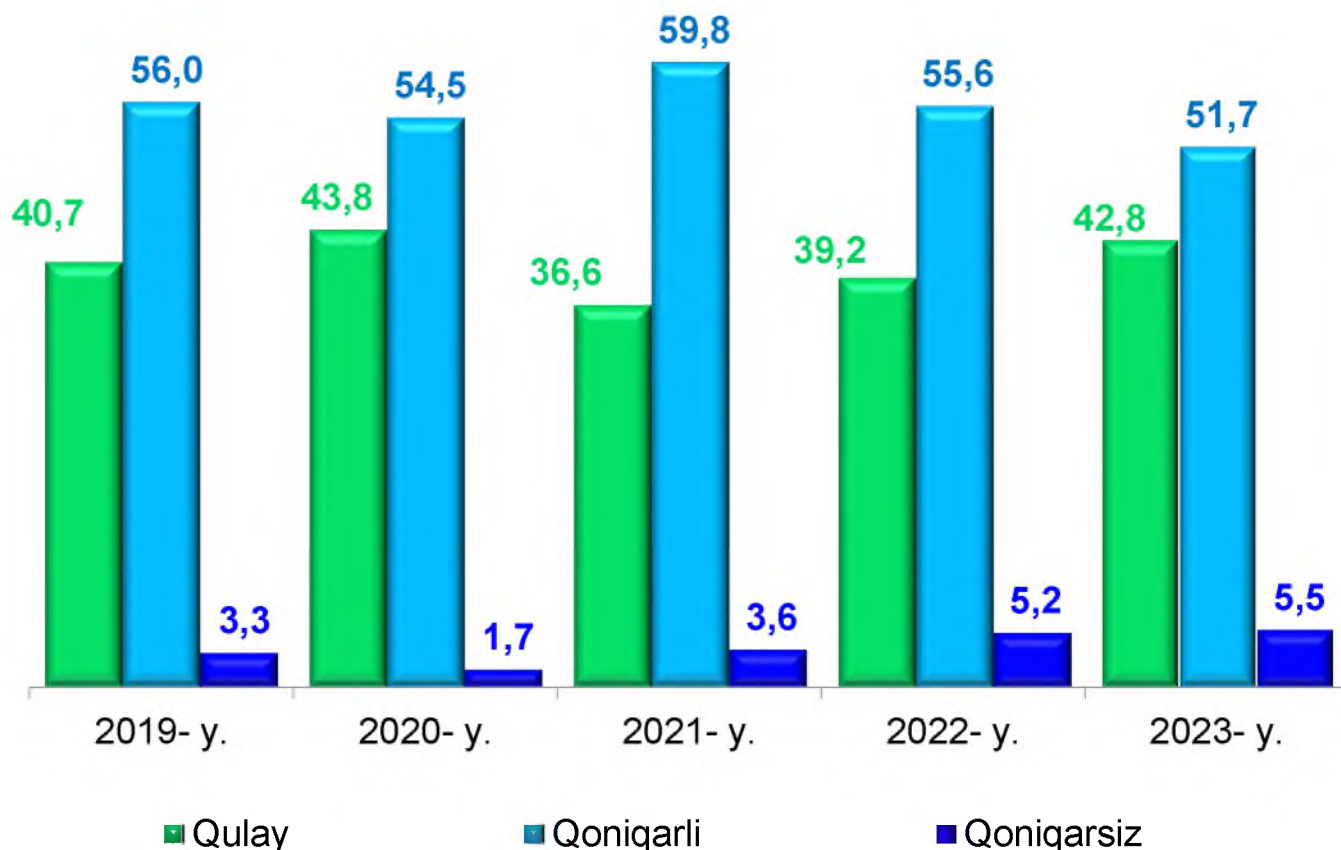
Kichik korxonalar va mikrofirmalar faoliyati natijalari bo'yicha o'tkaziladigan tanlanma kuzatuv ma'lumotlari natijasi bo'yicha kichik korxonalar va mikrofirmalarning ishbilarmonlik muhiti holati tahlil qilinganda, korxonalar tomonidan o'zlarining umumiy iqtisodiy vaziyatini o'tgan yilning mos davriga nisbatan yaxshilangan deb baholagan korxonalar soni 2019- yilning I choragida 398 tani tashkil etgan bo'lsa, bu ko'rsatkich 2024- yilning I choragiga kelib esa 587 taga yetgan yoki 2019- yilga nisbatan 189 taga oshgan.

Shuningdek, iqtisodiy vaziyatini o'zgarishsiz deb baholagan korxonalar soni 2019- yilning I choragida 494 ta bo'lgan bo'lsa, bu ko'rsatkich 2024- yilning I choragida 572 ta yoki 78 taga oshgan.

O'z navbatida, iqtisodiy vaziyatini yomonlashgan deb hisoblagan korxonalar soni esa 2019- yilning I choragida 28 tani tashkil etgan bo'lsa, 2024- yilning I choragiga kelib, bu ko'rsatkich 42 tani tashkil etib, 14 taga oshgan.

Kichik korxonalar va mikrofirmalarning tanlanma kuzatuvlari

Kichik tadbirkorlik subyektlarining 2019-2023- yillarning I choragida umumiy iqtisodiy holatining baholanish dinamikasi (korxonaning joriy holati bo'yicha), % da

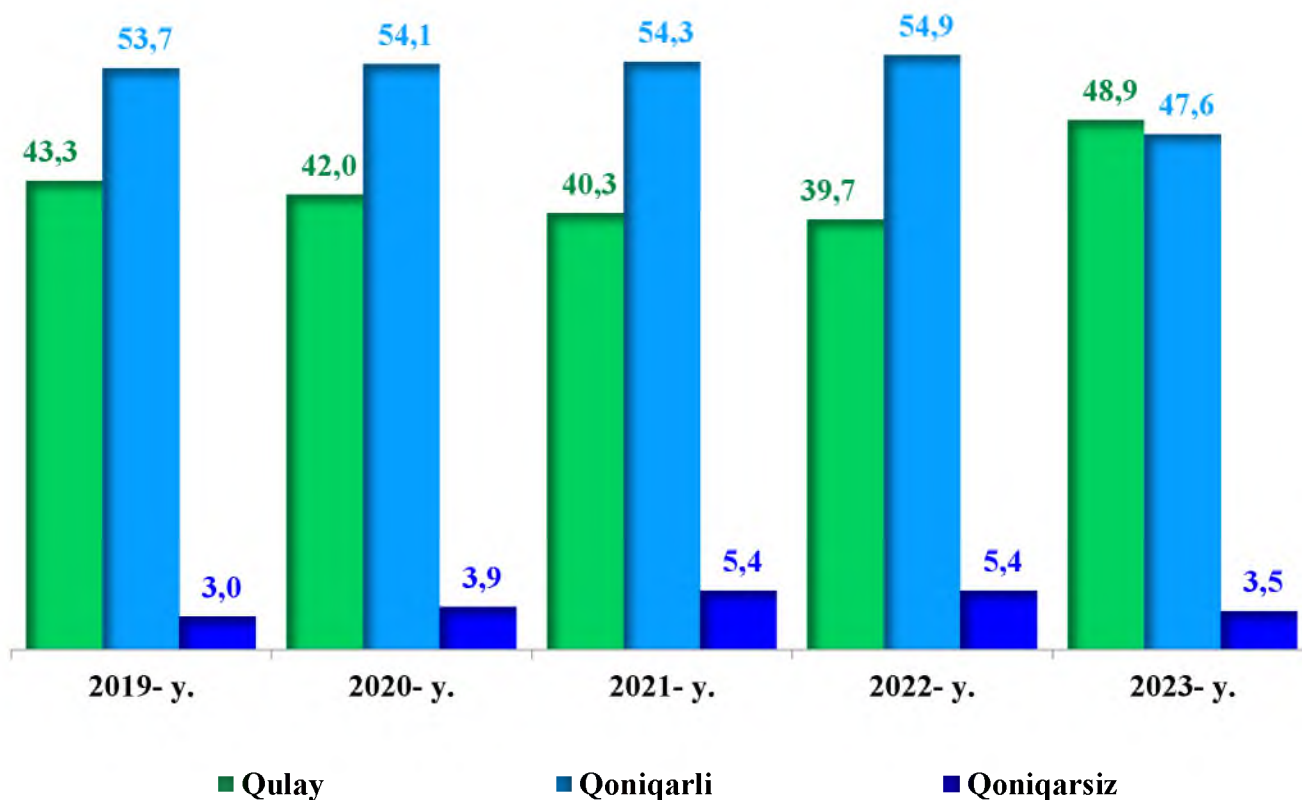


Kichik korxonalar va mikrofirmalar faoliyati natijalari bo'yicha o'tkaziladigan tanlanma kuzatuv ma'lumotlari natijasi bo'yicha kichik korxonalar va mikrofirmalarning ishbilarmonlik muhiti holati tahlil qilinganda, korxonalar tomonidan o'zlarining umumiy iqtisodiy vaziyatini joriy davr uchun qulay deb baholagan korxonalar ulushi 2019- yilning I choragida 40,7 % ni tashkil etgan bo'lsa, bu ko'rsatkich 2024- yilga kelib esa 42,8 % ga yetgan yoki 2018- yilning I choragida nisbatan 2,1 % birlik kamaygan.

Shuningdek, iqtisodiy vaziyatini qoniqarli deb baholagan korxonalar ulushi 2019- yilda 56,0 % bo'lgan bo'lsa, bu ko'rsatkich 2024- yilning I choragida 51,7 % yoki 4,3 % birlikka oshgan.

O'z navbatida, iqtisodiy vaziyatini qoniqarsiz deb hisoblagan korxonalar ulushi esa 2019- yilda 3,3 % ni tashkil etgan bo'lsa, 2024- yilga kelib, bu ko'rsatkich 5,5 % ga yetgan yoki 2,2 % birlikka oshgan.

Kichik tadbirkorlik subyektlarining 2019-2023- yillar I choragida umumiy iqtisodiy holatining baholanish dinamikasi (o'tgan yillarning mos davriga nisbatan), % da



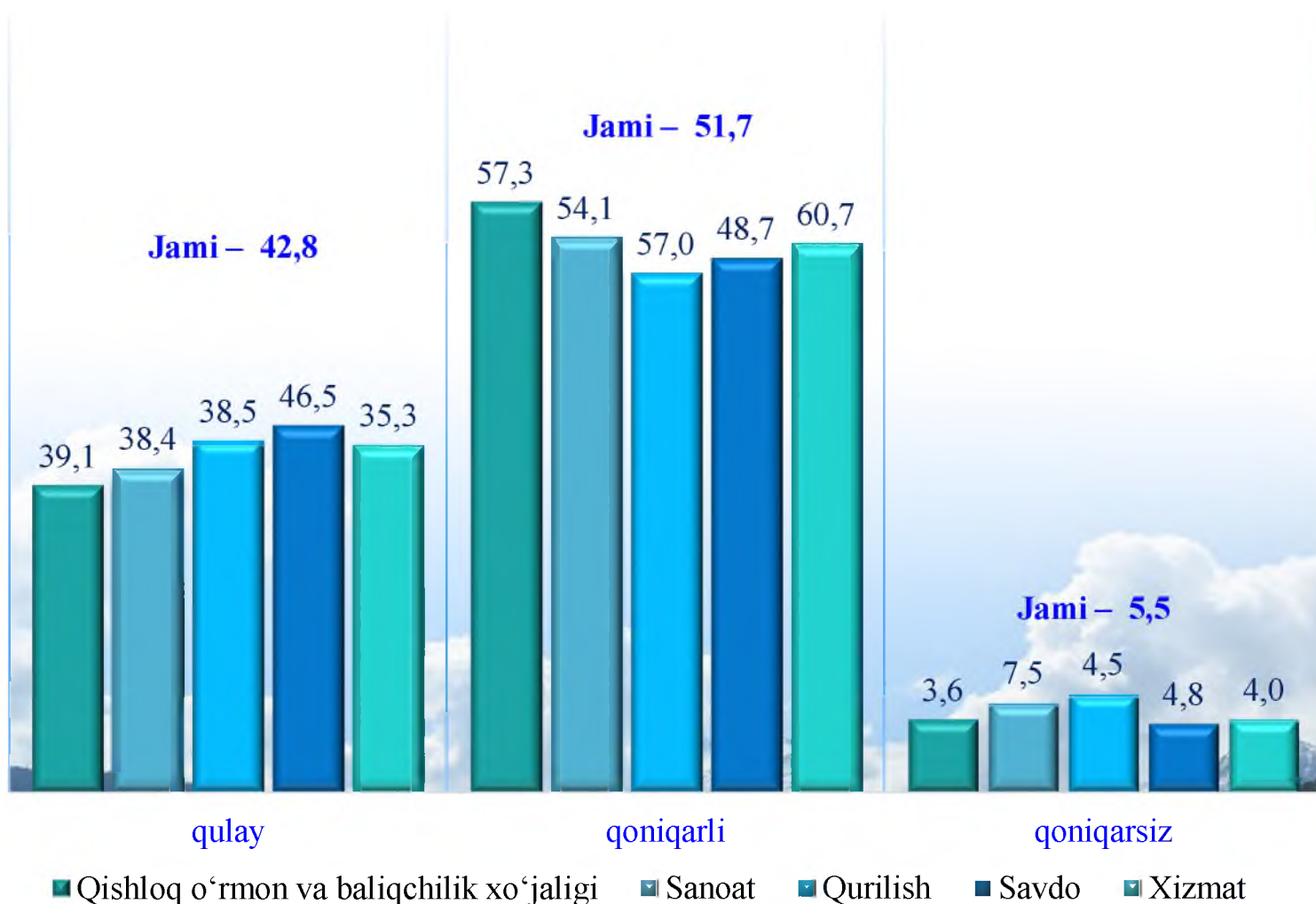
Kichik korxonalar va mikrofirmalar faoliyati natijalari bo'yicha o'tkaziladigan tanlanma kuzatuv ma'lumotlari natijasi bo'yicha kichik korxonalar va mikrofirmalarning ishbilarmonlik muhiti holati tahlil qilinganda, korxonalar tomonidan o'zlarining umumiy iqtisodiy vaziyatini o'tgan yillarning mos davriga nisbatan yaxshilangan deb baholagan korxonalar ulushi 2019- yilning I choragida **43,3 %** ni tashkil etgan bo'lsa, bu ko'rsatkich 2024- yilga kelib esa **48,9 %** ga yetgan yoki 2019- yilning **I choragida** nisbatan **5,6 %** birlikka oshgan.

Shuningdek, iqtisodiy vaziyatini o'zgarishsiz deb baholagan korxonalar ulushi 2019- yilning I choragida **53,7 %** bo'lgan bo'lsa, bu ko'rsatkich 2024- yilning yanvar-martda **47,6 %** yoki **6,1 %** birlikka kamaygan.

O'z navbatida, iqtisodiy vaziyatini yomonlashgan deb hisoblagan korxonalar ulushi esa 2019- yilning I choragida **3,0 %** ni tashkil etgan bo'lsa, 2024- yilning I choragiga kelib, bu ko'rsatkich **3,5 %** yoki **0,5 %** birlikka oshgan.

Kichik korxonalar va mikrofirmalarning tanlanma kuzatuvlari

2024- yilning I choragida kuzatuvda ishtirok etgan kichik korxonalar va mikrofirmalarning joriy davrda iqtisodiy vaziyatini baholash, % da



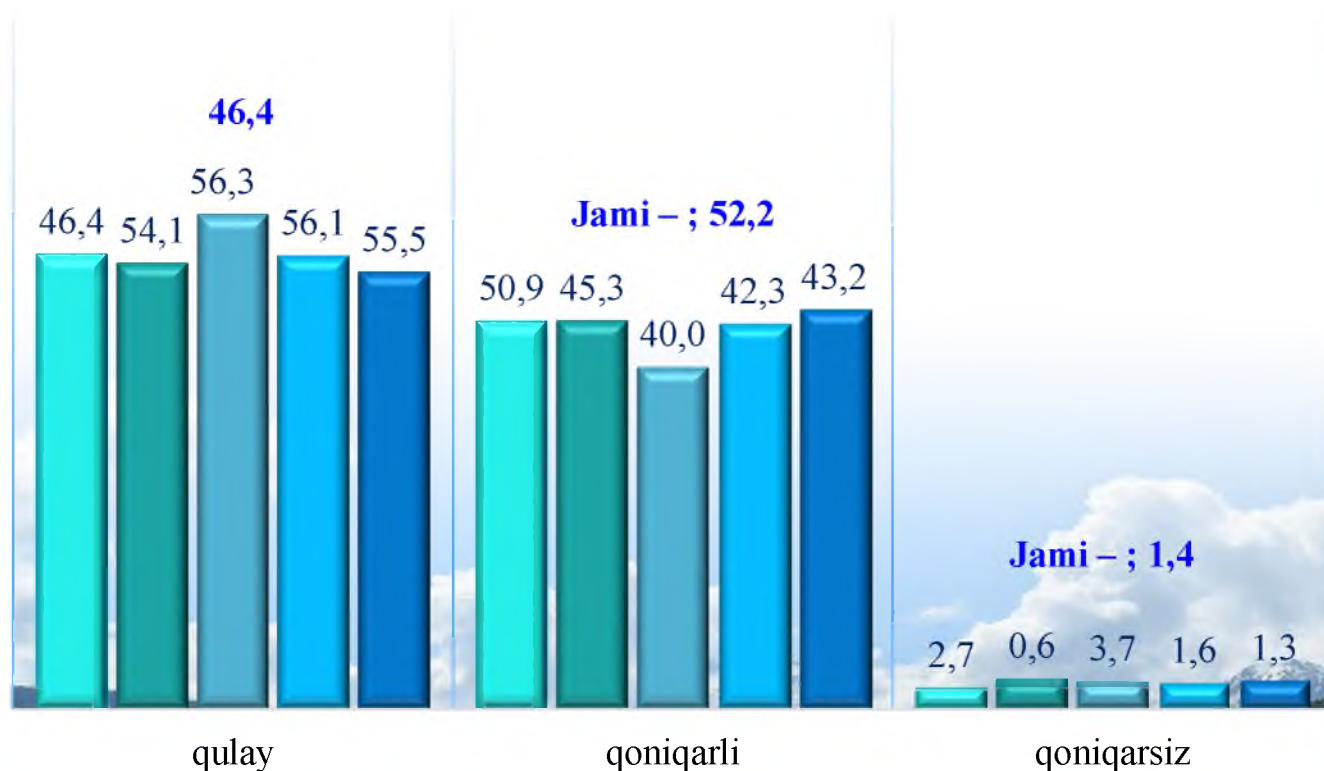
Kichik korxonalar va mikrofirmalarning 2024- yilning **I choragida** oʻtkazilgan kuzatuv natijalariga koʻra, joriy davrda iqtisodiy vaziyatni qulay deb baholagan korxonalarining iqtisodiy faoliyat turlari boʻyicha eng koʻp ulushi savdoda – **46,5 %** ni, qurilishda– **38,5 %** ni, sanoat sohasida– **38,4 %** ni tashkil etdi.

Shuningdek, iqtisodiy vaziyatni qoniqarli deb baholagan korxonalarining eng koʻp ulushi xizmatlar sohasida – **60,7 %** ni, qishloq, oʻrmon va baliqchilik xoʻjaligi – **57,3 %** ni, qurilishda – **57,0 %** ni tashkil etdi.

Iqtisodiy vaziyatni qoniqarsiz deb baholagan korxonalarining eng koʻp ulushi sanoatda – **7,5 %** ni, savdoda – **4,8 %** ni, qurilishda–**4,5 %** ni tashkil etdi.

Kichik korxonalar va mikrofirmalarning tanlanma kuzatuvlari

2024- yilning I choragida kuzatuvda ishtirok etgan kichik korxonalar va mikrofirmalarning yaqin 3 oydagi o'zgarishlar istiqboli bo'yicha iqtisodiy vaziyatini baholash, % da



■ Qishloq o'rmon va baliqchilik xo'jaligi ■ Sanoat ■ Qurilish ■ Savdo ■ Xizmat

2024- yilning I choragida kuzatuvda ishtirok etgan kichik korxonalar va mikrofirmalarning yaqin 3 oydagi o'zgarishlar istiqboli bo'yicha iqtisodiy vaziyatni qulay deb baholagan korxonalarining iqtisodiy faoliyat turlari bo'yicha eng ko'p ulushi qurilishda – 56,3 % ni, savdoda – 56,1 % ni, va xizmatlar sohasida – 55,5 % ni tashkil etdi.

Shuningdek, yaqin 3 oydagi o'zgarishlar istiqboli bo'yicha iqtisodiy vaziyatni qoniqarli deb baholagan korxonalarining eng ko'p ulushi qishloq, o'rmon va baliqchilik xo'jaligida 50,9% sanoatda – 45,3 % ni, xizmatlar sohasida – 43,2 % ni, tashkil etdi.

Yaqin 3 oydagi o'zgarishlar istiqboli bo'yicha iqtisodiy vaziyatni qoniqarsiz deb baholagan korxonalarining eng ko'p ulushi qurilishda – 3,7 % ni, qishloq, o'rmon va baliqchilik xo'jaligida – 2,7 % savdoda – 1,6 % ni tashkil etdi.

Kichik korxonalar va mikrofirmalarning tanlanma kuzatuvlari

2024- yilning I choragida biznesga ishonch muhitini baholash, % da

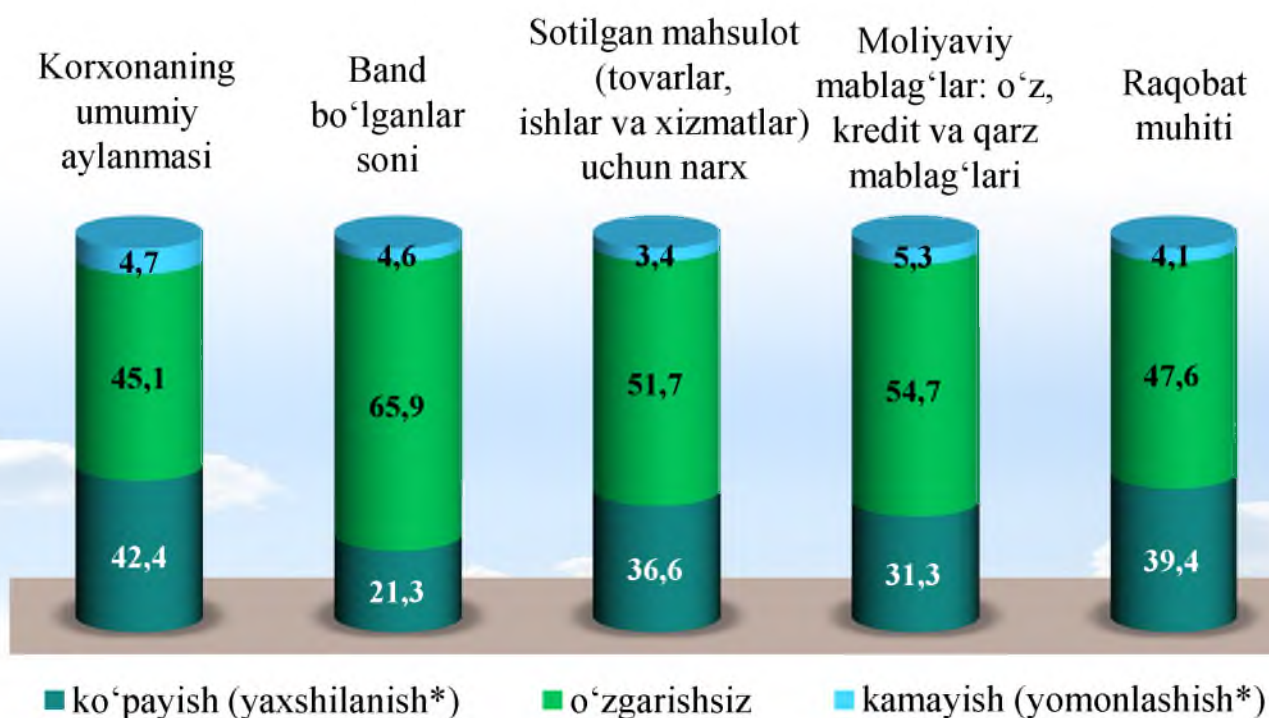
	O'tgan yilning shu davriga nisbatan joriy davrdagi o'zgarishlar		
	Ko'payish (yaxshilanish*)	o'zgarishsiz	Kamayish (yomonlashish*)
Korxonaning umumiy aylanmasi	42,4	45,1	4,7
Band bo'lganlar soni	21,3	65,9	4,6
Sotilgan mahsulot (tovarlar, ishlar va xizmatlar) uchun narx	36,6	51,7	3,4
Moliyaviy mablag'lar: o'z, kredit va qarz mablag'lari	31,3	54,7	5,3
Raqobat muhiti	39,4	47,6	4,1

	Yaqin 3 oyda o'zgarishlar istiqboli		
	Ko'payish (yaxshilanish*)	o'zgarishsiz	kamayish (yomonlashish*)
Korxonaning umumiy aylanmasi	51,6	45,9	2,5
Band bo'lganlar soni	30,0	67,8	2,3
Sotilgan mahsulot (tovarlar, ishlar va xizmatlar) uchun narx	42,6	55,1	2,3
Moliyaviy mablag'lar: o'z, kredit va qarz mablag'lari	39,0	57,2	3,9
Raqobat muhiti	46,3	51,5	2,2

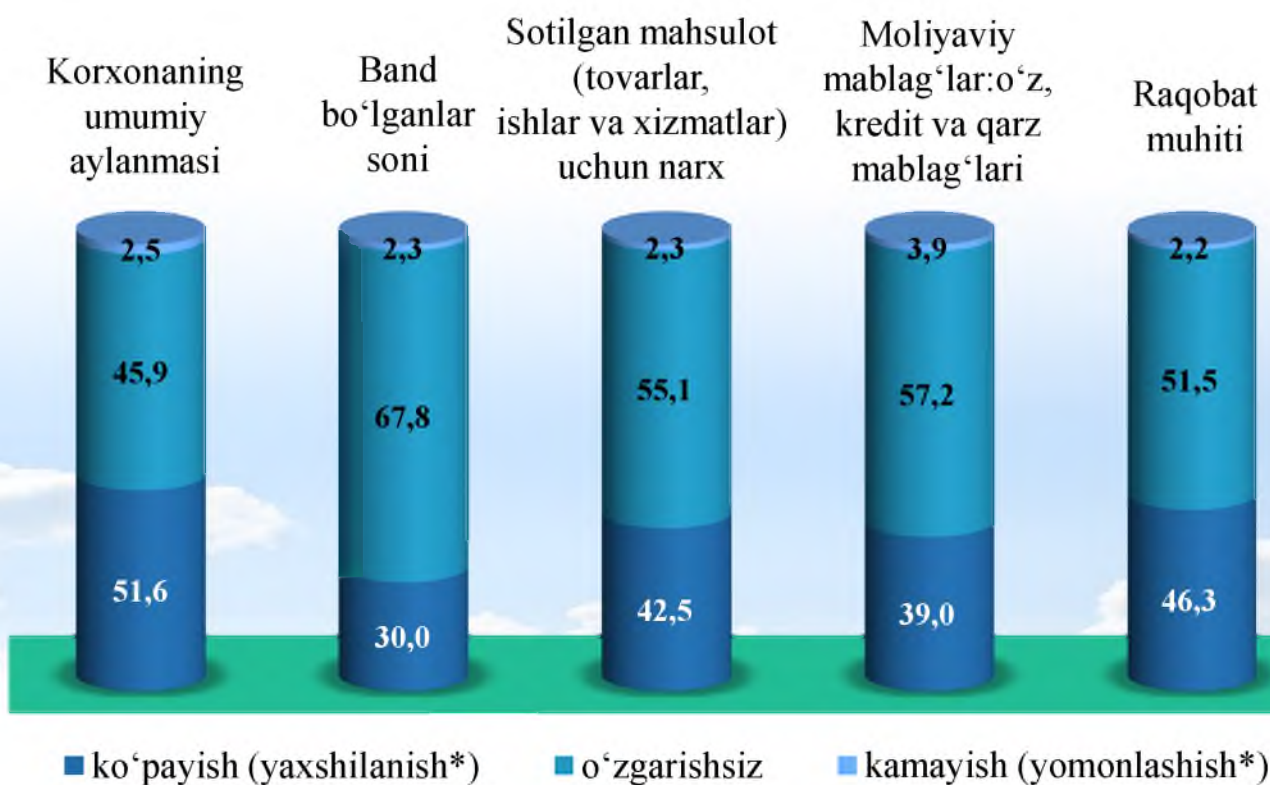
* Faqat raqobat muhitiga tegishli

Kichik korxonalar va mikrofirmalarning tanlanma kuzatuvlari

2024- yilning I choragida biznesga ishonch muhitini baholash, o'tgan yilning shu davriga nisbatan joriy davrdagi o'zgarishlar, % da



2024- yilning I choragida biznesga ishonch muhitini baholash, yaqin 3 oyda o'zgarishlar istiqboli, % da



* Faqat raqobat muhitiga tegishli