


# BUXORO VILOYATI STATISTIKA BOSHQARMASI



## BUXORO VILOYATINING SANOAT ISHLAB CHIQRISHI 2024- YIL YANVAR-MART (DASTLABKI MA'LUMOT)



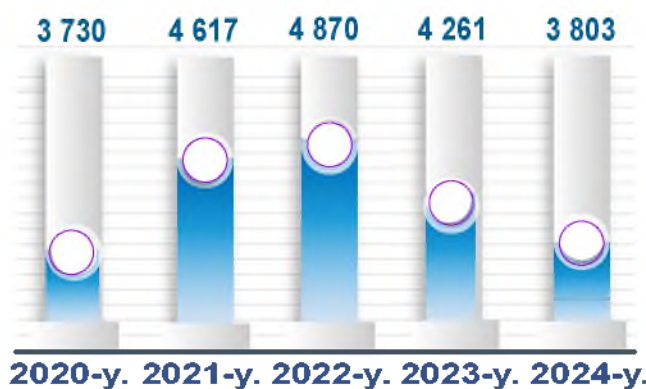
Tel.: 65-223-80-42  
[www.buxstat.uz](http://www.buxstat.uz)

## Viloyatda faoliyat ko'rsatayotgan va yangi tashkil etilgan sanoat korxonalari

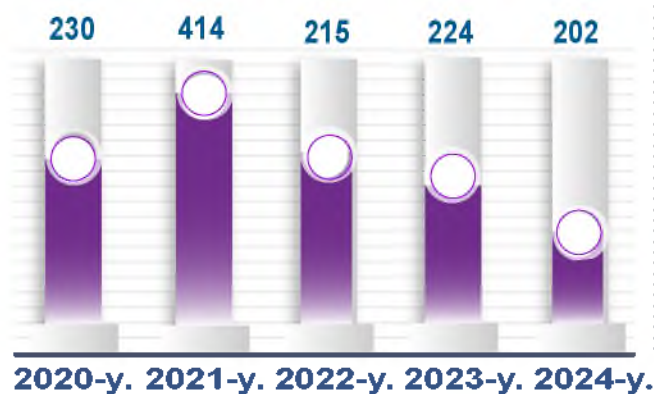
(2024-yil 1-aprel holatiga ko'ra)

Bugungi kunda viloyatda 3 803 ta sanoat korxonalari faoliyat ko'rsatmoqda, shundan 202 tasi yangi tashkil etilgan korxonalar sirasida kiradi.

### Jami faoliyat yuritayotgan



### Jami yangi tashkil etilgan

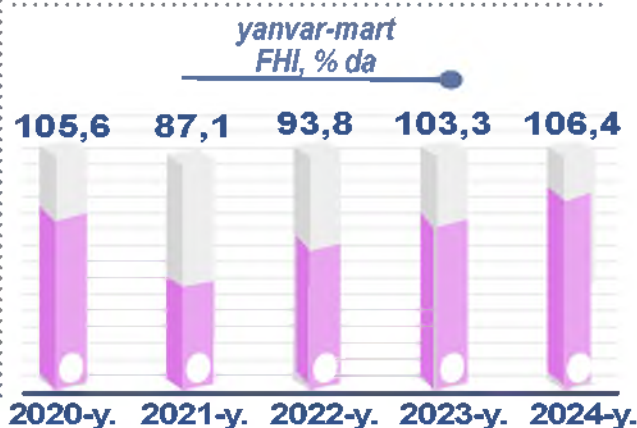
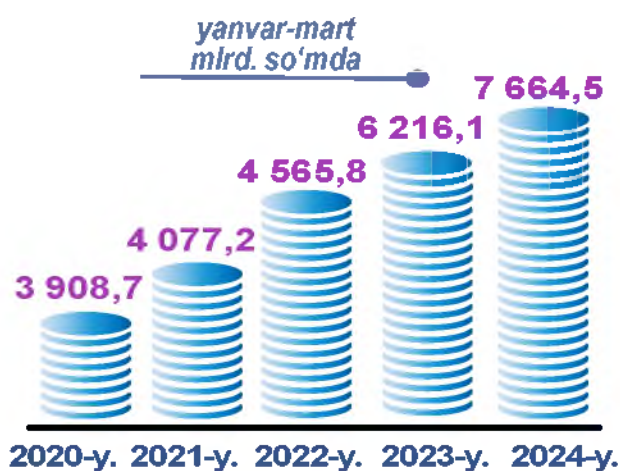


## Buxoro viloyati sanoatining asosiy ko'rsatkichlari

**Sanoat** bu – xomashyoni qayta ishlash, yer osti boyliklarini o'zlashtirish, ishlab chiqarish vositalari va xalq iste'moli mollarini yaratishni qamrab oluvchi ishlab chiqarish tarmog'i.

Dastlabki ma'lumotlar bo'yicha 2024- yilning yanvar-mart oylarida respublika korxonalaridan 7 664,5 mlrd. so'mlik sanoat mahsulotlari ishlab chiqarilgan bo'lib, 2023- yilning yanvar-mart oylariga nisbatan sanoat ishlab chiqarishining fizik hajmi indeksi 106,4 % ni tashkil etdi.

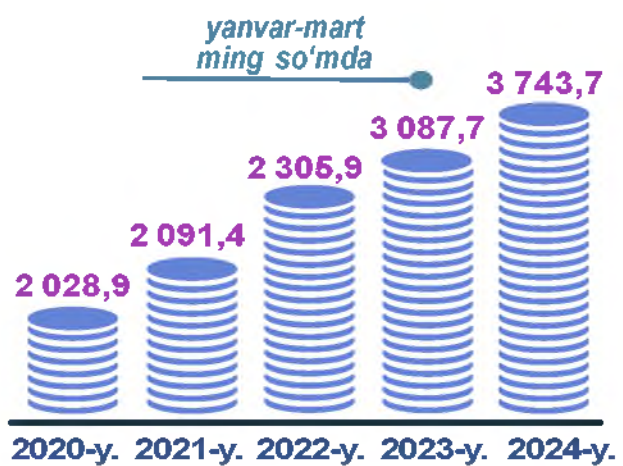
**Sanoat ishlab chiqarishining fizik hajmi indeksi** ishlab chiqarilgan mahsulotlar (ishlar, xizmatlar) hajmining taqqoslanadigan davrlardagi o'zgarishini tavsiflovchi nisbiy ko'rsatkichdir.



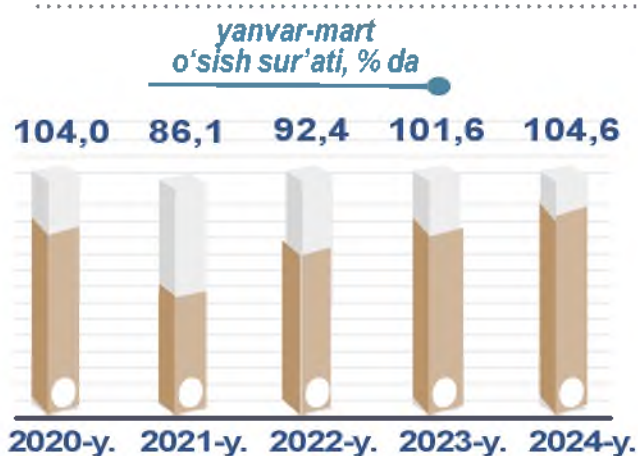


## Aholi jon boshiga to'g'ri keladigan sanoat mahsulotlari ishlab chiqarish, shahar va tuman kesimida

Aholi jon boshiga sanoat mahsulotlari ishlab chiqarish 2024- yilning yanvar-mart oylarida 3 743,7 ming so'mni tashkil etib o'tgan yilning mos davriga nisbatan o'sish sur'ati 104,6 % ni ko'rsatmoqda.

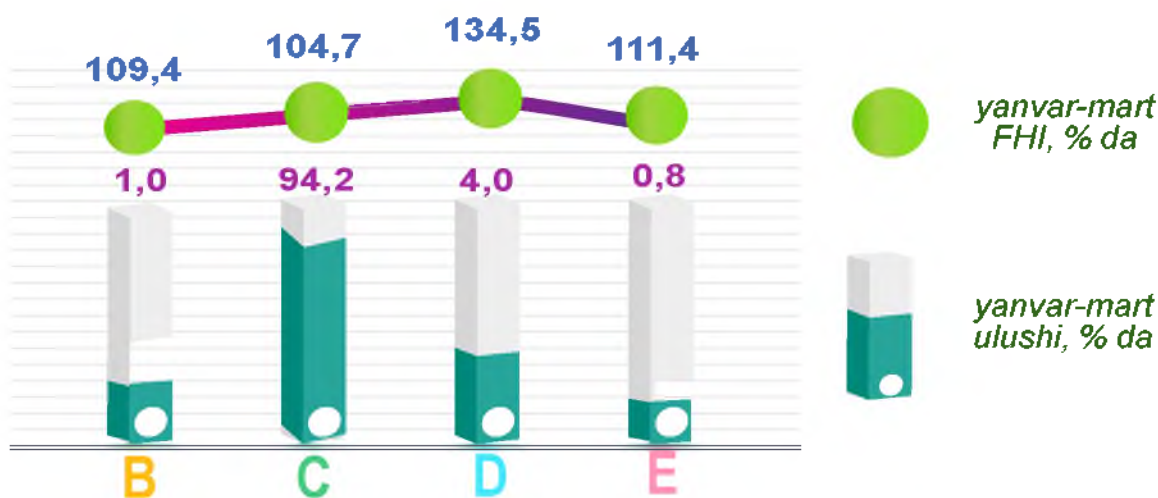



viloyatda aholi jon boshiga sanoat mahsulotlari ishlab chiqarish hajmi



## Sanoat ishlab chiqarishining asosiy tarmoqlari

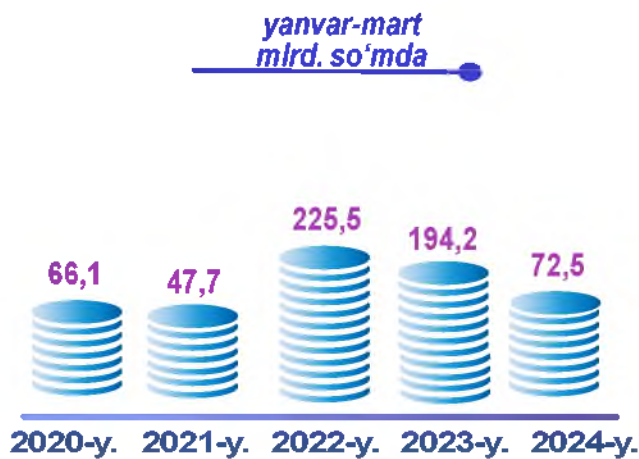
Sanoat ishlab chiqarishi tarkibida eng katta ulush ishlab chiqaradigan sanoat hissasiga to'g'ri kelib, 7 215,9 mlrd. so'mni, jami sanoat ishlab chiqarishidagi ulushi 94,2 % ni tashkil etdi.



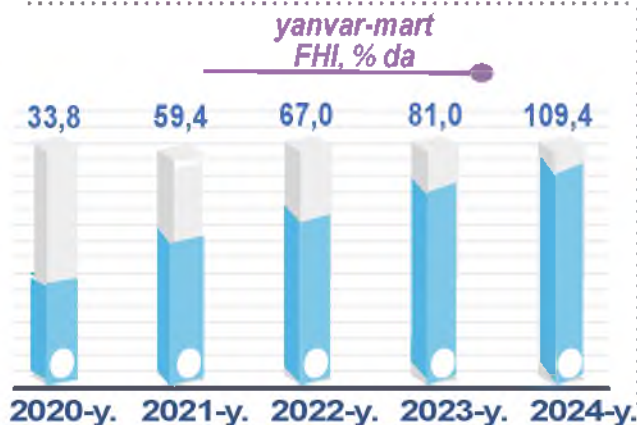
## Tog'-kon sanoati va ochiq konlarni ishlash, shahar va tuman kesimida

**Tog'-kon sanoati va ochiq konlarni ishlash** – tabiatda qattiq jinslar shaklida uchraydigan (ko'mir, ruda), suyuq holatda uchraydigan (neft) yoki gazsimon holatda uchraydigan (tabiiy gaz) foydali qazilmalarni qazib olishni o'z ichiga oladi.

Tog'-kon sanoati va ochiq konlarni ishlash sanoati korxonalari tomonidan 2024- yilning yanvar-mart oylarida ishlab chiqarilgan mahsulotlar hajmi 72,5 mlrd. so'm yoki jami ishlab chiqarilgan sanoat mahsulotlari hajmidagi ulushi 1,0 % ga to'g'ri keldi.

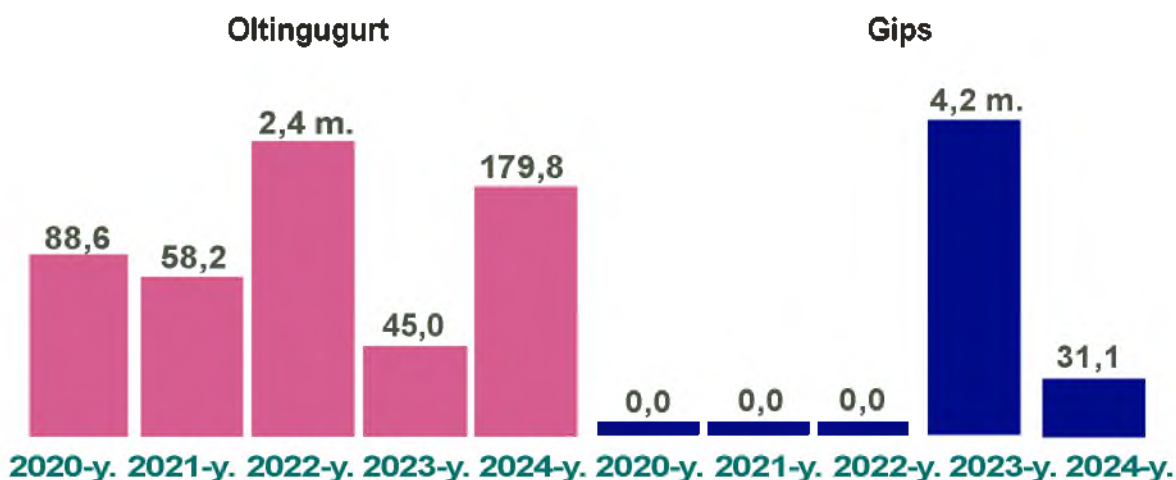


*Tog'-kon sanoati va ochiq konlarni  
ishlashning jami sanoat ishlab  
chiqarishi hajmidagi ulushi*

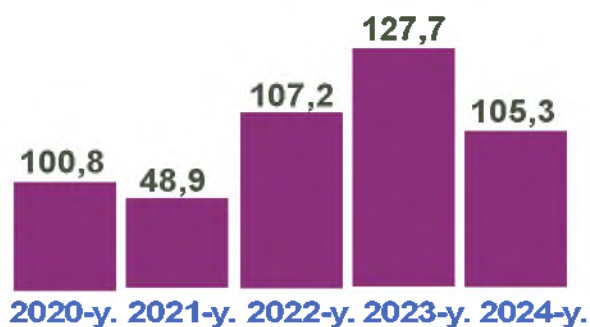


## yanvar-mart oylarida yirik korxonalar bo'yicha

(o'tgan yilning tegishli davriga nisbatan % da\*)



### Neft va tabiiy gaz qazib olish bilan bog'liq burg'ulash xizmatlari



### Yirik sanoat korxonalari tomonidan ayrim turdagi sanoat mahsulotlarini ishlab chiqarish

Sanoat mahsulotlari	2023- yil yanvar-mart	2024- yil yanvar-mart	Farqi +/-
Oltingugurt, t.	216,0	388,3	172,3
Gips, t.	168 286,0	52 298,4	- 115 987,6
Neft va tabiiy gaz qazib olish bilan bog'liq burg'ulash xizmatlari, mln. s'om	41 500,2	43 700,4	2 200,2

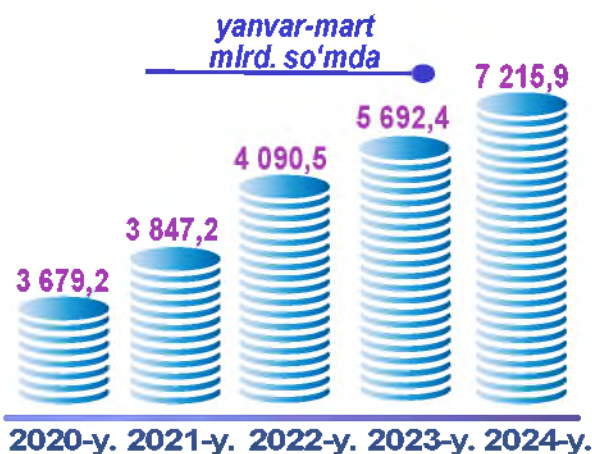
\* tegishli davr uchun sanoat ishlab chiqarishi hajmini hisoblash metodikasiga ko'ra



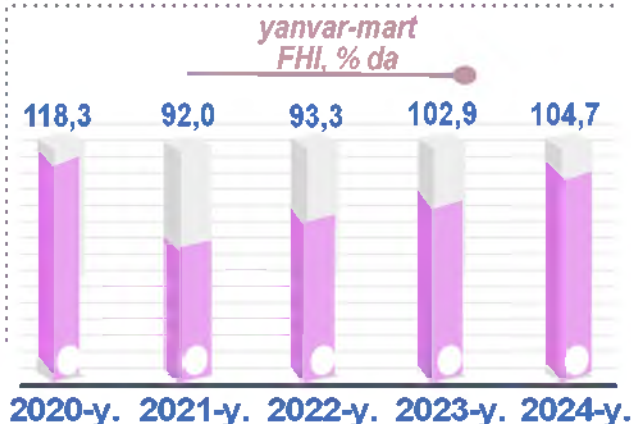
## Ishlab chiqaradigan sanoat shahar va tuman kesimida

**Ishlab chiqaradigan sanoat** bu – tarmoq yangi mahsulot chiqarish maqsadida modda yoki komponentlarni, materiallarni, garchi ishlab chiqarishning ma’lum turi uchun birdan-bir to’liq me’zon hisoblanmasa ham, fizik yoki kimyoviy qayta ishlashni o’z ichiga oladi.

2024- yilning yanvar-mart oylarida ishlab chiqaradigan sanoat korxonalari tomonidan ishlab chiqarilgan mahsulotlar hajmi 7 215,9 mlrd. so’mni yoki jami sanoat mahsulotlari hajmidagi ulushi 94,2 % ni tashkil etdi.

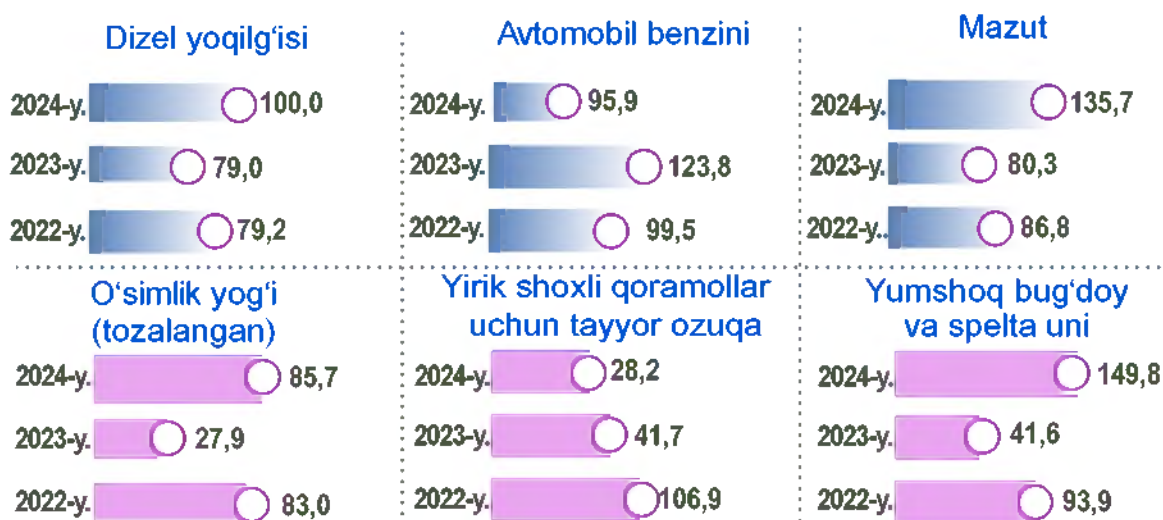


Ishlab chiqaradigan sanoatning jami sanoat ishlab chiqarishi hajmidagi ulushi

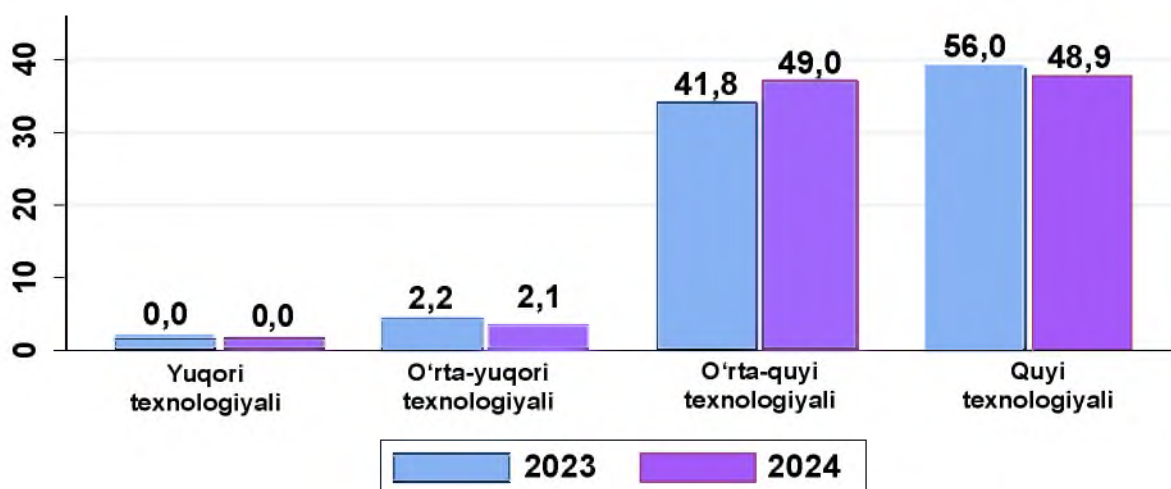




## Ishlab chiqaradigan sanoatda yirik korxonalar tomonidan ishlab chiqarilgan ayrim turdagi mahsulotlarning o'sish sur'ati (o'tgan yilning mos davriga nisbatan, % da\*)



O'tgan yilning mos davri bilan solishtirganda ishlab chiqaradigan sanoat tarkibida yuqori texnologiyali tarmoqning ulushi 0,0 % ni (2023- yilning yanvar-mart oylarida – 0,0 %), o'rta-yuqori texnologiyali – 2,1 % (2,2 %), o'rta-quyi texnologiyali – 49,0 % (41,8 %), quyi texnologiyali 48,9 % (56,0 %)ni tashkil etgan.

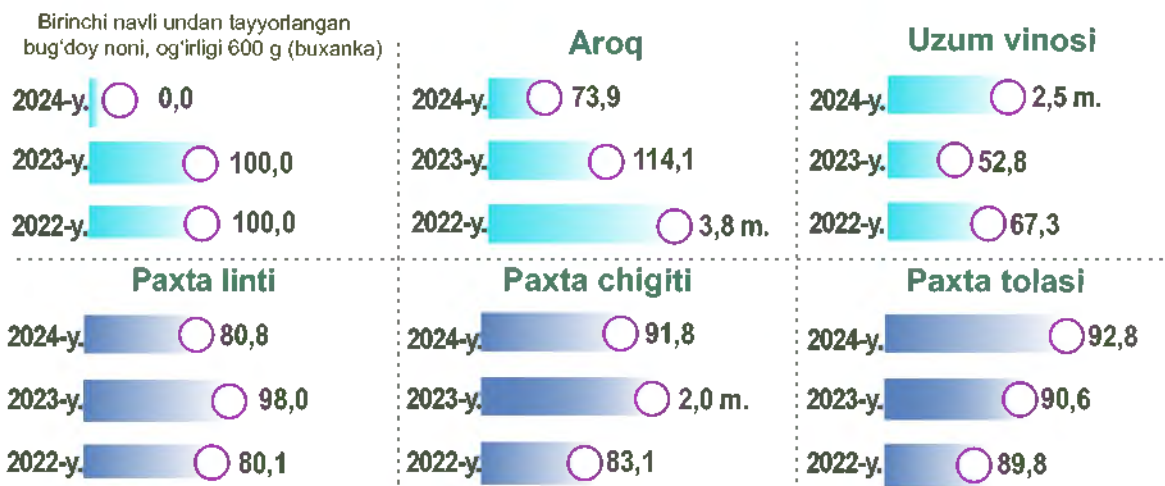


Jami sanoat tarkibida koks va neftni qayta ishlash mahsulotlarini ishlab chiqarish sohasining ulushi – 40,0 % (2023- yil yanvar-mart oylariga nisbatan fizik hajm indeksi – 105,0 %), to'qimachilik, kiyim, teri mahsulotlarini ishlab chiqarish sohasining ulushi – 29,0 % (2023- yil yanvar-martoylariga nisbatan fizik hajm indeksi – 105,3 %), oziq-ovqat, ichimliklar va tamaki mahsulotlarini ishlab chiqarishning ulushi – 16,2 % (2023- yil yanvar-martoylariga nisbatan fizik hajm indeksi – 91,8 %) ni tashkil etdi.

\* tegishli davr uchun sanoat ishlab chiqarishi hajmini hisoblash metodikasiga ko'ra

## Ishlab chiqaradigan sanoatda yirik korxonalar tomonidan ishlab chiqarilgan ayrim turdagi mahsulotlarning o'sish sur'ati (o'tgan yilning mos davriga nisbatan, % da\*)

Shuningdek, ishlab chiqaradigan sanoat tarkibida boshqa no metall mineral mahsulotlarni ishlab chiqarishning ulushi – 4,5 % (2023- yilning yanvar-mart oylariga nisbatan fizik hajm indeksi 2,7 m.), kimyo mahsulotlari, rezina va plastmassa buyumlarini ishlab chiqarishning ulushi – 1,8 % (2023- yilning yanvar-mart oylariga nisbatan fizik hajm indeksi 111,4 %) ni tashkil etdi.



### Ishlab chiqaradigan sanoatda yirik sanoat korxonalarini tomonidan ayrim turdagi mahsulotlarni ishlab chiqarish

2024- yilning yanvar-mart oylarida ishlab chiqaradigan sanoatda 281,5 ming tonna avtomobil benzini (2023- yilning yanvar-mart oylariga nisbatan 4,1 % ga pasaygan), 1 175,1 ming litr aroq mahsulotlari (26,1 % ga pasaygan) ishlab chiqarilgan.

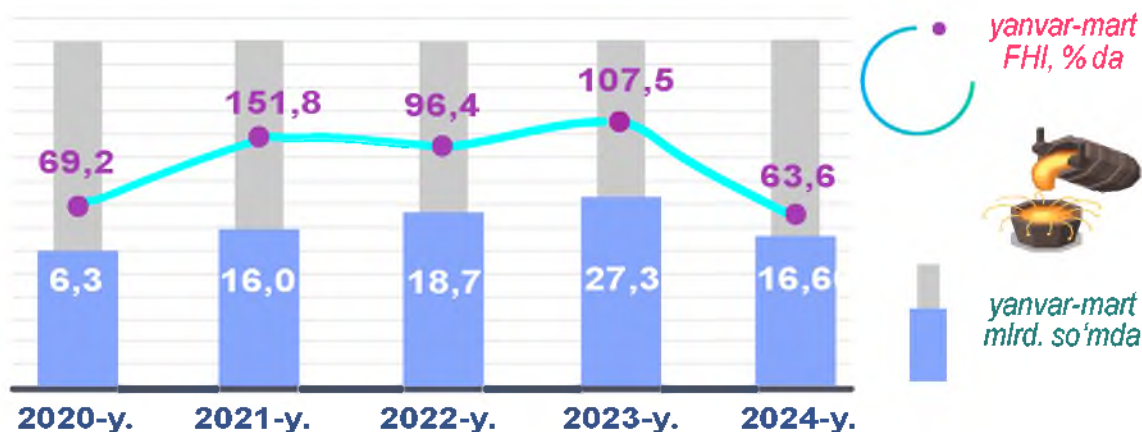
Sanoat mahsulotlari	2023- yil yanvar-mart	2024- yil yanvar-mart	Farqi +/-
Mazut, ming t.	16,6	22,6	6,0
O'simlik yog'i (tozalangan), t	1 411,9	1 210,0	- 201,9
Paxta tolasi, t	32 573,0	30 239,0	- 2334,0
Yumshoq bug'doy va spelta uni, t.	8 572,6	12 840,0	4 267,4
Paxta chigiti, t.	52 591,0	48 281,0	- 4 310,0

\* tegishli davr uchun sanoat ishlab chiqarishi hajmini hisoblash metodikasiga ko'ra

## Metallurgiya sanoati

**Metallurgiya sanoati** – cho‘yan ishlab chiqarish va qora va rangli metallarni qayta ishlash, jumladan, quyma cho‘yan va toza metallarga kimyoviy elementlar qo‘shgan holda superqotishmalar ishlab chiqarishni o‘z ichiga oladi.

2024- yilning yanvar-martoylari yakunlariga ko‘ra, metallurgiya sanoatining ishlab chiqaradigan sanoat tarkibidagi ulushi 0,2 % bo‘lib, o‘tgan yilning tegishli davriga nisbatan fizik hajm indeksi 63,6 % ni tashkil etdi va ishlab chiqarish hajmi 16,6 mlrd. so‘mni tashkil etdi.



## Boshqa nometall mineral mahsulotlar ishlab chiqarish

**Boshqa nometall mineral mahsulotlar ishlab chiqarish** – minerallar asosida mahsulotlar ishlab chiqarishga tegishli bo‘lgan ishlab chiqarish turlarini o‘z ichiga olib, shisha va shishadan mahsulotlar, keramik buyumlar, polga o‘matiladigan qoplamalar, kafel, cherepitsa, terrakota buyumlar, sement va xomashyodan tayyor mahsulotgacha ishlab chiqarishni o‘z ichiga oladi.

2024- yilning yanvar-martoylari yakunlariga ko‘ra, boshqa nometall mineral mahsulotlar ishlab chiqarish sanoatining ishlab chiqaradigan sanoat tarkibidagi ulushi 4,5 % ni tashkil etib, o‘tgan yilning mos davriga nisbatan fizik hajm indeksi 2,7 m. ni tashkil etdi va ishlab chiqarish hajmi 343,0 mlrd. so‘mga to‘g‘ri keldi.





## Oziq-ovqat mahsulotlari ishlab chiqarish

**Oziq-ovqat mahsulotlari ishlab chiqarish** – yeyiladigan qishloq xo‘jaligi, o‘rmon va baliqchilik (oziq-ovqat) mahsulotlarini, spirtsiz ichimliklarni, mineral suvlarni va boshqa idishdagi suvlarni o‘z ichiga oladi.

2024- yilning yanvar-martoylari yakunlariga ko‘ra, oziq-ovqat mahsulotlari ishlab chiqarish sanoatining ishlab chiqaradigan sanoat tarkibidagi ulushi 15,0 % ni tashkil etib, o‘tgan yilning tegishli davriga nisbatan fizik hajm indeksi 93,1 % ni tashkil va ishlab chiqarish hajmi 1 150,9 mlrd. so‘mga to‘g‘ri keldi.



### Ichimliklar ishlab chiqarish sanoati

**Ichimliklar ishlab chiqarish** – spirtsiz ichimliklar va mineral suvlarni ishlab chiqarishni, spirtli ichimliklarni ishlab chiqarishni, asosan fermentatsiya metodi orqali; pivo va vino, shuningdek, distillangan alkogol ichimliklar ishlab chiqarishni o‘z ichiga oladi.

2024- yilning yanvar-martoylari yakunlariga ko‘ra, ichimlik mahsulotlari ishlab chiqarish sanoatining ishlab chiqaradigan sanoat tarkibidagi ulushi 1,2 % bo‘lib, o‘tgan yilning tegishli davriga nisbatan fizik hajm indeksi 76,4 % ni tashkil etdi va ishlab chiqarish hajmi 93,5 mlrd. so‘mga to‘g‘ri keldi.



## To'qimachilik mahsulotlari ishlab chiqarish sanoati

**To'qimachilik mahsulotlari ishlab chiqarish** – to'qimachilik tolasini tayyorlash va yigirish, shuningdek, to'qimachilik gazlamalarini va tayyor to'qimachilik mahsulotlarini ishlab chiqarish, to'qimachilik mahsulotlariga va kiyimlarga bezak berish, kiyimlardan tashqari tayyor to'qimachilik mahsulotlarini ishlab chiqarishni o'z ichiga oladi.

2024- yilning yanvar-mart oylarida to'qimachilik mahsulotlari ishlab chiqarish sanoatining ishlab chiqaradigan sanoat tarkibidagi ulushi 26,4 % ni tashkil etgan, o'tgan yilning tegishli davriga nisbatan fizik hajm indeksi 7,3 % ga ko'payib, ishlab chiqarish hajmi 2 027,1 mlrd. so'mga to'g'ri keldi.



**Kiyim ishlab chiqarish** – barcha materiallardan (masalan, teri, to'qimachilik gazlamalari, to'qilgan va trikotaj gazlamalari va h.k.) barcha tikish mahsulotlarini (tayyor yoki alohida buyurtma bo'yicha qilingan), kiyimlarning barcha turlari (masalan, ustki kiyim, erkaklar, ayollar va bolalar uchun ichki kiyimlar, ish, ofis, kundalik yoki sport kiyimlari va h.k.) va aksessuarlarni ishlab chiqarishni o'z ichiga oladi.

2024- yilning yanvar-mart oylarida kiyim ishlab chiqarish sanoatining ishlab chiqaradigan sanoat tarkibidagi ulushi 2,5 % bo'lib, o'tgan yilning tegishli davriga nisbatan fizik hajm indeksi 92,1 % ni tashkil etdi va ishlab chiqarish hajmi 188,6 mlrd. so'mga to'g'ri keldi.



## Kimyo mahsulotlari ishlab chiqarish

**Kimyo mahsulotlari ishlab chiqarish** – kimyoviy jarayonlar yordamida organik va noorganik xomashyo, materiallarni qayta ishlashni va tayyor mahsulot ishlab chiqarishni o'z ichiga oladi.

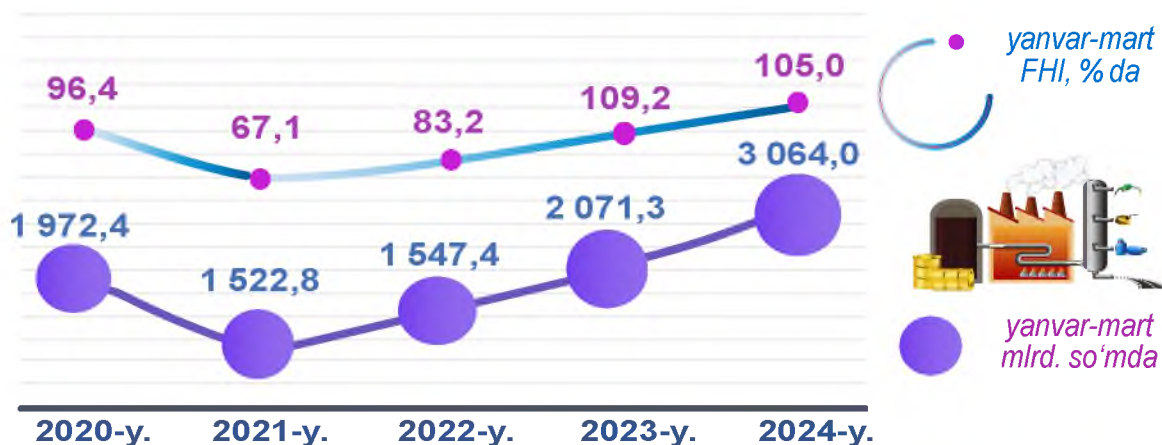
2024- yilning yanvar-mart oylari yakunlariga ko'ra, kimyo mahsulotlari ishlab chiqarish sanoatining ishlab chiqaradigan sanoat tarkibidagi ulushi 1,2 % ni, o'tgan yilning tegishli davriga nisbatan fizik hajm indeksi 117,3 % ni hamda ishlab chiqarish hajmi 89,3 mlrd. so'mni tashkil etgan.



## Koks va neftni qayta ishlash mahsulotlari ishlab chiqarish

**Koks va neftni qayta ishlash mahsulotlari ishlab chiqarish** – foydalanish uchun tayyor bo'lgan xom neft va ko'mir mahsulotlarini qayta ishlashni o'z ichiga oladi. Asosiy faoliyati bu – xom neftni komponentlarga separatsiyasida bo'lgan kreking va distillyatsiyalash yo'li bilan neftni tozalash. Shuningdek etan, propan va butan kabi gaz mahsulotlarini, shu bilan birgalikda neftni qayta ishlash zavodi mahsulotlarini o'z ichiga oladi.

2024- yilning yanvar-mart oylari yakunlariga ko'ra, koks va neftni qayta ishlash mahsulotlari ishlab chiqarish sanoatining ishlab chiqaradigan sanoat tarkibidagi ulushi 40,0 % ni, o'tgan yilning tegishli davriga nisbatan fizik hajm indeksi 105,0 % ni tashkil etdi hamda ishlab chiqarish hajmi 3 064,0 mlrd. so'mga to'g'ri keldi.

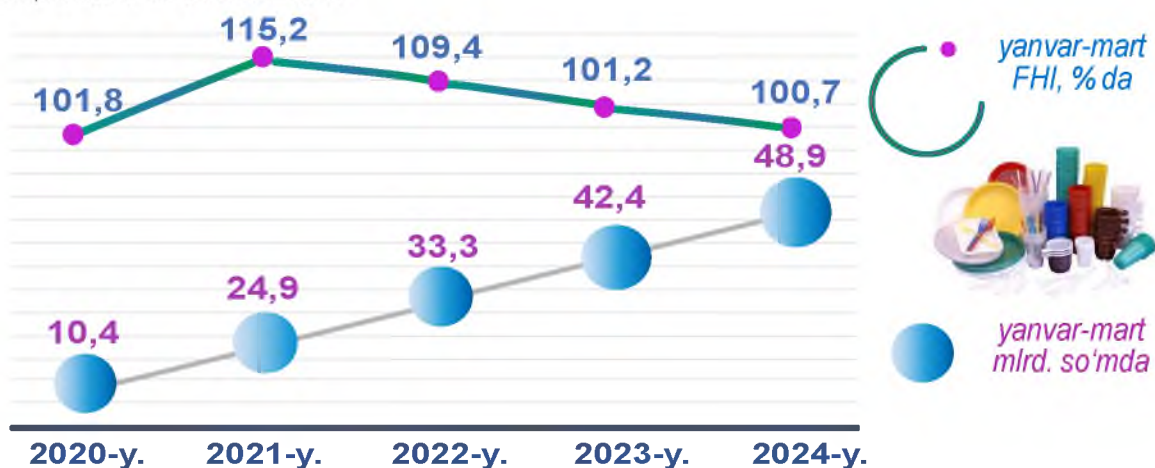




## Rezina va plastmassa buyumlar ishlab chiqarish

**Rezina va plastmassa buyumlar ishlab chiqarish** – rezina va plastikdan mahsulot ishlab chiqarishni, ishlab chiqarishda foydalanadigan xomashyo materiallarini o'z ichiga oladi. Lekin bu bo'limga ishlab chiqarishning barcha turlari va materiallari kiradi degani emas.

2024- yilning yanvar-mart oylari yakunlariga ko'ra, rezina va plastmassa buyumlar ishlab chiqarish sanoatining ishlab chiqaradigan sanoat tarkibidagi ulushi 0,6 % ni, fizik hajm indeksi 100,7 % ni tashkil qildi hamda ishlab chiqarish hajmida 48,9 mlrd. so'm kuzatildi.



## Mashina va uskunalardan tashqari tayyor metall buyumlar ishlab chiqarish

**Mashina va uskunalardan tashqari tayyor metall buyumlar ishlab chiqarish** – “toza metallardan aralashmasiz” buyumlar ishlab chiqarish (jumladan, ehtiyot qismlari, konteynerlar va moslamalar), odatda statsionar, faqat elektr, elektron yoki optik asboblardan uchun radiopriborlar, uzatish moslamalari kabi, ko'rsatilgan metallar (ba'zida boshqa metallar bilan) va ancha murakkab birikmalar qotishmalarini ishlab chiqarishni o'z ichiga oladi.

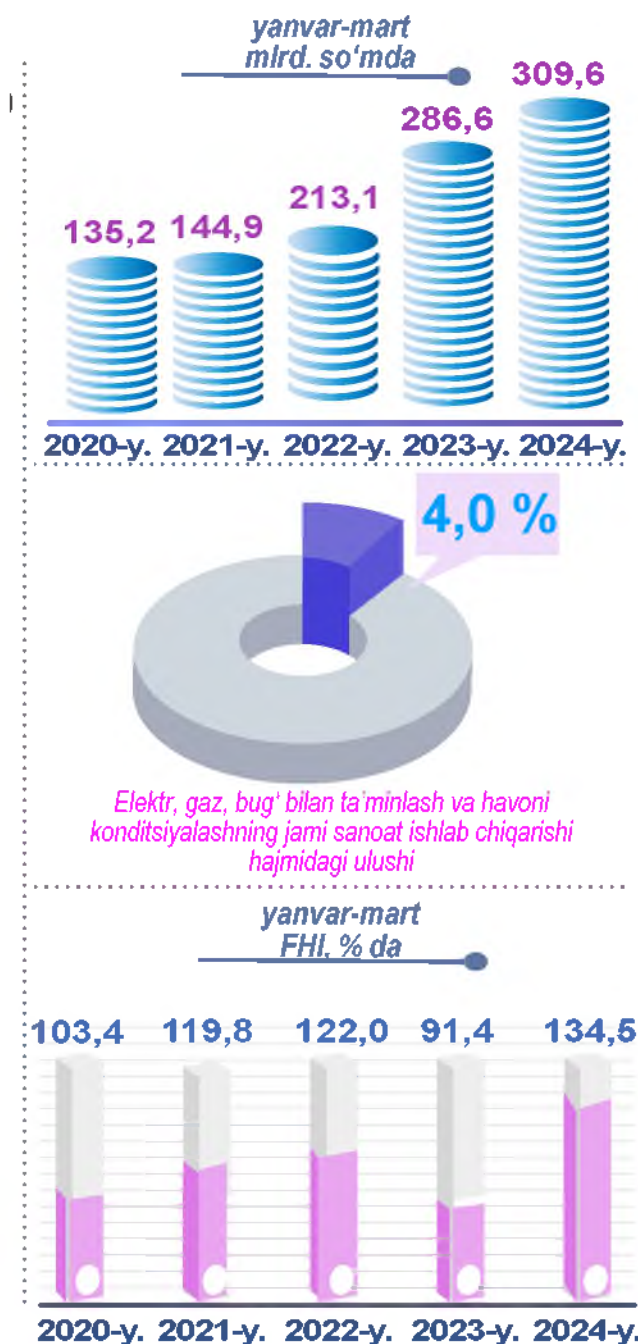
2024- yilning yanvar-mart oylari yakunlariga ko'ra, mashina va uskunalardan tashqari tayyor metall buyumlar ishlab chiqarish sanoatining ishlab chiqaradigan sanoat tarkibidagi ulushi 0,6 % ni, o'tgan yilning tegishli davriga nisbatan fizik hajm indeksi 161,2 % ni hamda ishlab chiqarish hajmi 45,4 mlrd. so'mni tashkil etdi.



## Elektr, gaz bug' bilan ta'minlash va havoni konditsiyalash, shahar va tumanlar kesimida

**Elektr, gaz, bug' bilan ta'minlash va havoni konditsiyalash** – elektr energiyasini, tabiiy gazni, bug'ni, issiq suvni va shu kabilarni doimiy tarmoqlar – kabellar, quvurlar, suv quvurlari orqali yetkazib berish bilan bog'liq faoliyatni o'z ichiga oladi.

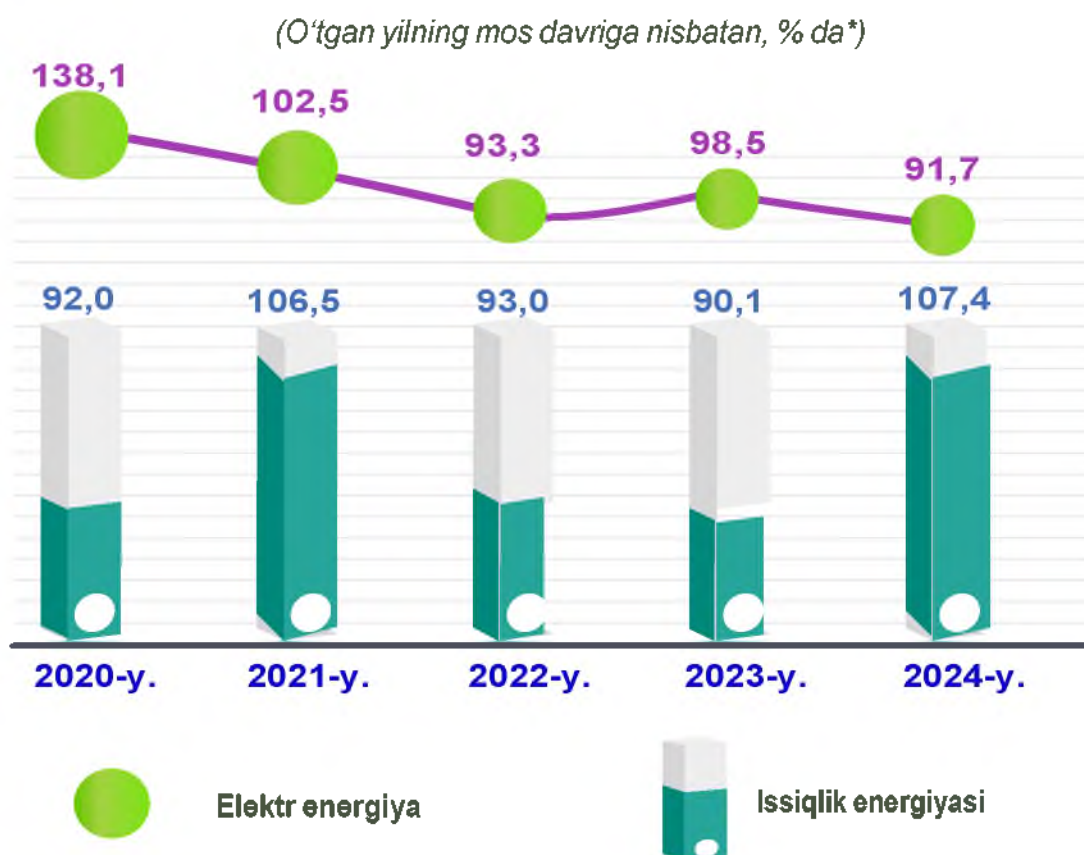
Elektr, gaz, bug' bilan ta'minlash va havoni konditsiyalash korxonalaridan ishlab chiqarilgan mahsulotlar hajmi 309,6 mlrd. so'mni (jami ishlab chiqarilgan sanoat mahsulotlari hajmining 4,0 % ini) tashkil etgan.



## Elektr, gaz, bug' bilan ta'minlash va havoni konditsiyalash sohasida yirik sanoat korxonalarini tomonidan sanoat mahsulotlarini ishlab chiqarish

2024- yilning yanvar-mart oyida o'tgan yilning mos davriga nisbatan elektr energiya ishlab chiqarish 91,7 % ni, issiqlik energiyasi ishlab chiqarish esa 107,4 % ni tashkil etdi.

Sanoat mahsulotlari	2023- yil yanvar-mart	2024- yil yanvar-mart	Farqi +/-
Elektr energiya, mln. kVt.s	515,9	473,1	- 42,8
Issiqlik energiyasi, ming gkal	330,7	355,3	18,2



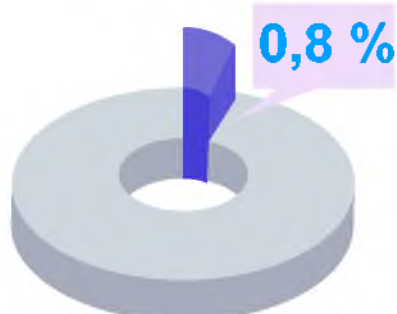
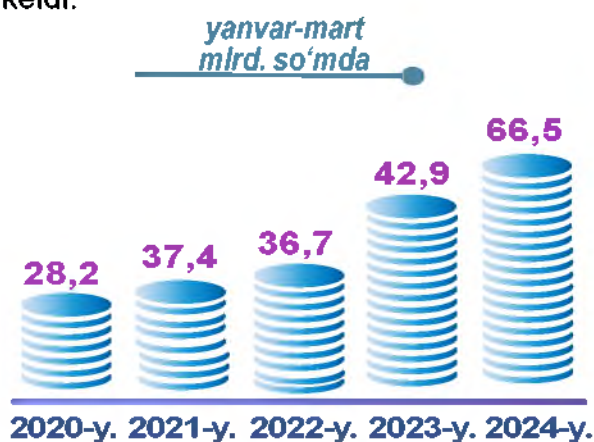
\* tegishli davr uchun sanoat ishlab chiqarishi hajmini hisoblash metodikasiga ko'ra



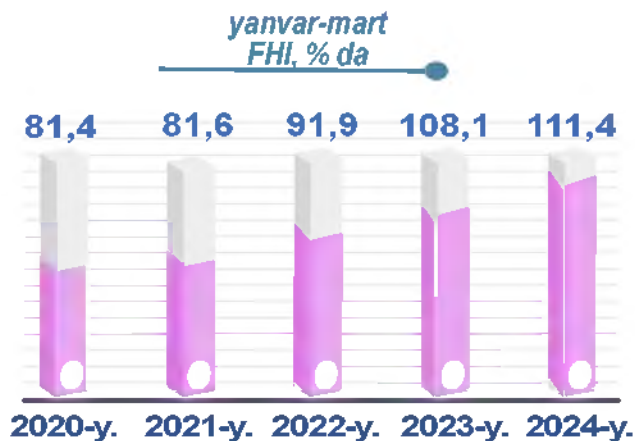
## Suv bilan ta'minlash, kanalizatsiya tizimi, chiqindilarni yig'ish va utilizatsiya qilish, shahar va tumanlar kesimida

Suv bilan ta'minlash, kanalizatsiya tizimi, chiqindilarni yig'ish va utilizatsiya qilish – qattiq va suyuq, sanoat va maishiy, shuningdek, zaharlangan chiqindilarning barcha turlariga ishlov berish (yig'ish, qayta ishlash va yo'qotish)ni o'z ichiga oladi.

Suv bilan ta'minlash, kanalizatsiya tizimi, chiqindilarni yig'ish va utilizatsiya qilish korxonalarini tomonidan ishlab chiqarilgan mahsulotlar hajmi 66,5 mlrd. so'mga (jami ishlab chiqarilgan sanoat mahsulotlari hajmining 0,8 % iga) to'g'ri keldi.



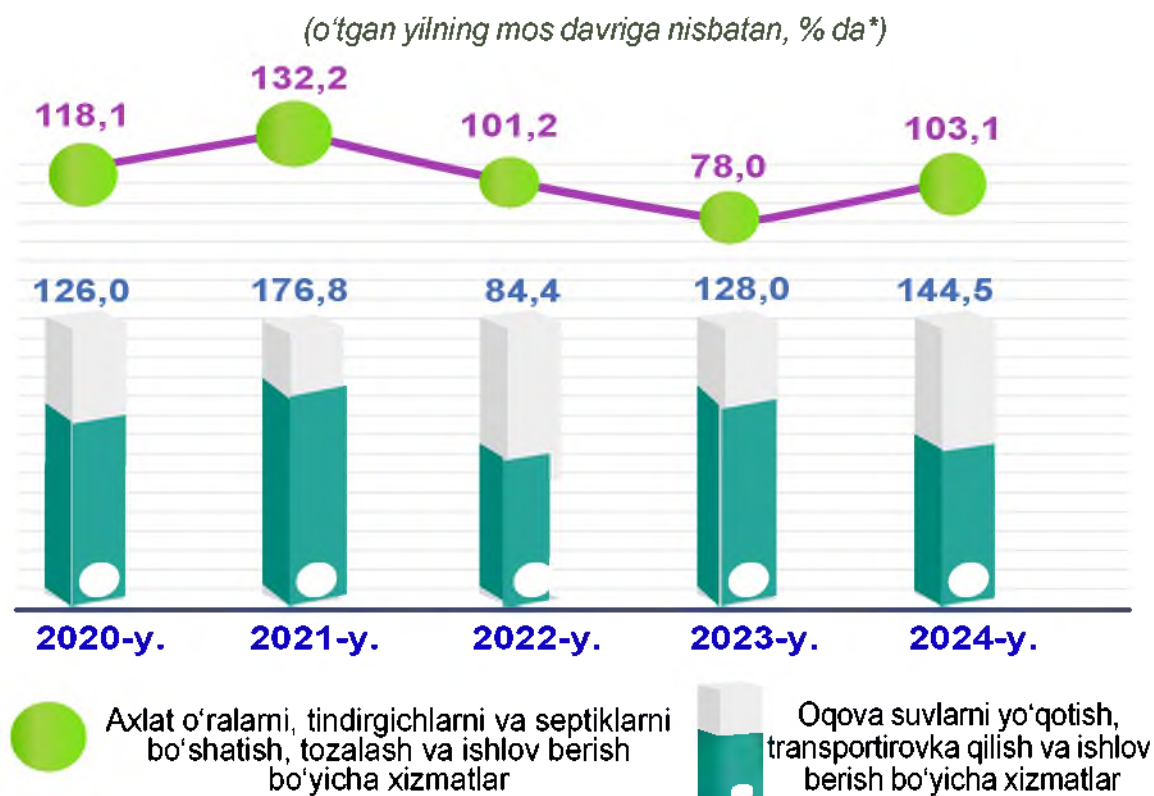
*Suv bilan ta'minlash, kanalizatsiya tizimi, chiqindilarni yig'ish va utilizatsiya qilishning jami sanoat ishlab chiqarishi hajmidagi ulushi*



## Suv bilan ta'minlash, kanalizatsiya tizimi, chiqindilarni yig'ish va utilitatsiya qilish korxonalarini sanoat mahsulotlarini ishlab chiqarish

O'tgan yilning mos davriga nisbatan oqova suvlarni yo'qotish, transportirovka qilish va ishlov berish bo'yicha xizmatlar 44,5 % ga ko'payishi kuzatildi. Shuningdek axlat o'ralami, tindirgichlarni va septiklarni bo'shatish, tozalash va ishlov berish bo'yicha xizmatlar 3,1 % ga ko'payishi kuzatildi.

Sanoat mahsulotlari	2023- yil yanvar-mart	2024- yil yanvar-mart	Farqi +/-
Oqova suvlarni yo'qotish, transportirovka qilish va ishlov berish bo'yicha xizmatlar, mln. so'm	4 857,0	7 018,4	2 161,4
Axlat o'ralami, tindirgichlarni va septiklarni bo'shatish, tozalash va ishlov berish bo'yicha xizmatlar, mln.so'm	96,6	99,7	3,1



\* tegishli davr uchun sanoat ishlab chiqarishi hajmini hisoblash metodikasiga ko'ra

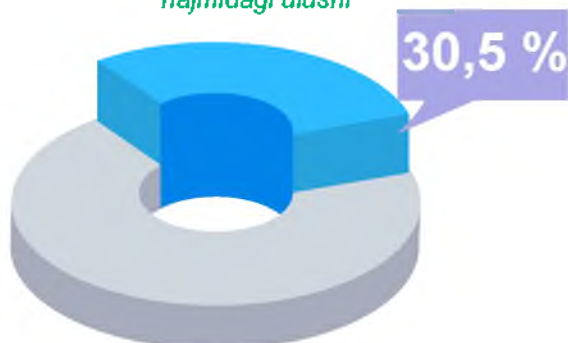
## Sanoat mahsulotlari ishlab chiqarishda kichik biznesning ulushi

Hisobot davrida kichik tadbirkorlik subyektlari tomonidan 2 339,9 mlrd. soʻmlik sanoat mahsuloti ishlab chiqarilib, uning umumiy ishlab chiqarish hajmidagi ulushi 30,5 % ni tashkil etdi. 2023- yilning yanvar-mart oylarida kichik biznes subyektlarining umumiy ishlab chiqarishdagi ulushi 37,4 % ni tashkil etgan.

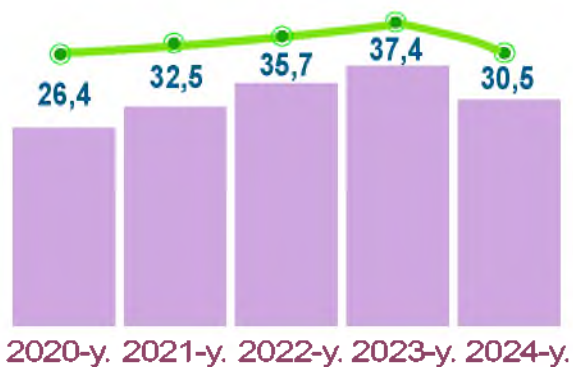
yanvar-mart  
mlrd. soʻmda



Kichik tadbirkorlik subyektlarining  
jami sanoat ishlab chiqarish  
hajmidagi ulushi



yanvar-mart  
ulushi, % da





## Tayyor mahsulotlar, butlovchi qismlar va materiallar ishlab chiqarishni mahalliyashtirish dasturining amalga oshirilishi

Viloyat sanoat mahsulotlari ishlab chiqarishning yuqori o'sish sur'atlariga erishishda tayyor mahsulotlar, butlovchi qismlar va materiallar ishlab chiqarishni mahalliyashtirish Dasturining amalga oshirilishi ham o'z ta'sirini ko'rsatdi. Mazkur dastur doirasida kiritilgan 155 ta loyiha bo'yicha 1 441,9 mlrd. so'mlik mahsulotlar ishlab chiqarildi. Mahalliyashtirish dasturi doirasida ishlab chiqarilgan mahsulotlardan 7,8 mln. AQSh dollari miqdorida eksport qilindi. Mahalliyashtirish dasturi doirasida 2024 yil yanvar - mart oylarida 149 ta yangi ish o'rinlari yaratildi, o'tgan yilning mos davri bilan taqqoslaganda yangi tashkil etilgan ish o'rinlari soni 2,8 m.ni tashkil etdi.

### Tayyor mahsulotlar, butlovchi qismlar va materiallar ishlab chiqarishni mahalliyashtirish Dasturining asosiy ko'rsatkichlari

	2023- yil yanvar-mart	2024- yil yanvar-mart
Loyihalar soni, birlik	153	155
Korxonalar soni, birlik	137	142
Ishlab chiqarish hajmi, mlrd. so'm	774,0	1 441,9
Eksportga qilingan mahalliyashtirilgan mahsulot hajmi, mln. AQSh dollar	6,0	7,8
Yaratilgan yangi ish o'rinlari, birlik	53	149