

Buxoro viloyatida Asosiy kapitalga investitsiyalar

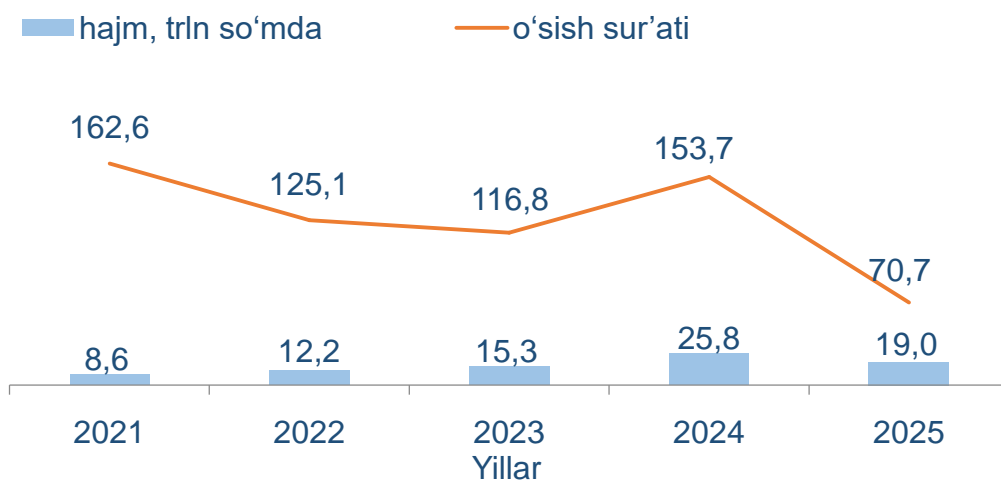
2025- yil yanvar-iyun oylari uchun

- I. Barcha moliyalashtirish manbalari hisobidan asosiy kapitalga investitsiyalar
- II. Buxoro viloyatida iqtisodiy faoliyat turlari bo'yicha asosiy kapitalga investitsiyalar
- III. Asosiy kapitalga xorijiy investitsiya va kreditlar
- IV. Buxoro viloyatida ijtimoiy soha obyektlarini ishga tushirish
- V. Asosiy kapitalga investitsiyalar bo'yicha uslubiy tushuntirishlar va metama'lumotlar

I. Barcha moliyalashtirish manbalari hisobidan asosiy kapitalga investitsiyalar

So'nggi besh yildagi asosiy kapitalga investitsiyalar hajmi dinamikasi shuni ko'rsatmoqdaki, u deyarli 2,2 barobarga ko'paydi, lekin joriy davrda o'tgan yilga nisbatan 6,8 trln so'mga kam investitsiyalar o'zlashtirildi.

Asosiy kapitalga investitsiyalar dinamikasi



So'nggi besh yil ichida o'sish sur'atlarini ko'radigan bo'lsak, ular o'sib borish tendensiyasiga ega bo'lib, 2021- yilda eng yuqori o'sish sur'ati – 162,6 % kuzatilgan bo'lsa, joriy davrda o'sish sur'ati 70,7 %ni tashkil qildi.

Mavzuga doir ko'rsatkichlar:

[Asosiy kapitalga investitsiyalar hajmi \(choraklik\)](#)

[Asosiy kapitalga investitsiyalar hajmi \(yillik\)](#)

[Asosiy kapitalga investitsiyalarning o'sish sur'ati \(choraklik\)](#)

[Asosiy kapitalga investitsiyalarning o'sish sur'ati \(yillik\)](#)

Iqtisodiyot va ijtimoiy sohani rivojlantirishga 2025- yil yanvar-iyun oylarida barcha moliyalashtirish manbalari hisobidan 19,0 trln so'm asosiy kapitalga investitsiyalar o'zlashtirildi va bu ko'rsatkich 2024-yilning mos davriga nisbatan 70,7 % ni tashkil etdi.



Moliyalashtirish manbalari bo'yicha asosiy kapitalga investitsiyalar

	Hajmi, mlrd so'm	o'sish sur'ati %da	umumiyhajmga nisbatan, %da	
			2024-y.	2025-y.
Jami	19 041,8	70,7	100,0	100,0
Markazlashgan investitsiyalar:	2 672,0	153,5	6,4	14,0
Respublika budjeti	414,1	99,8	1,5	2,2
Moliya vazirligi huzuridagi suv bilan ta'minlash va kanalizatsiya tizimlarini rivojlantirish jamg'armasi	32,5	4,0 m.	0,0	0,2
Tiklanish va taraqqiyot jamg'armasi mablag'lari	-	-	-	-
shu jumladan, mln. AQSh dollarida	-	-	x	x
O'zbekiston Respublikasi kafolati ostidagi xorijiy kreditlar	2 225,4	170,6	4,9	11,6
shu jumladan, mln. AQSh dollarida	170,8	172,5	x	x
Markazlashmagan investitsiyalar:	16 369,8	64,6	93,6	86,0
Korxonalar mablag'lari	2 100,2	108,7	7,2	11,0
Aholi mablag'lari	2 194,5	118,5	6,7	11,5
To'g'ridan-to'g'ri, boshqa va kafolatlanmagan xorijiy kreditlar	11 942,0	56,1	79,2	62,8
shu jumladan, mln. AQSh dollarida	924,8	57,0	x	x
<i>shundan:</i>				
to'g'ridan-to'g'ri xorijiy investitsiyalar	7 040,6	57,9	46,7	37,0
shu jumladan, mln. AQSh dollarida	547,0	78,6	x	x
Tijorat banklari kreditlari va boshqa qarz mablag'lari	133,1	108,6	0,5	0,7

2025-yil yanvar-iyun oylarida markazlashgan moliyalashtirish manbalari hisobidan o'zlashtirilgan hajm 2,7 trln so'mni tashkil etib, 2024- yilning mos davriga nisbatan 153,5 % ni tashkil etdi. Ularning jami asosiy kapitalga investitsiyalar hajmidagi ulushi esa 14,0 % ga yetdi.

Mavzuga doir ko'rsatkichlar:

[Respublika budjeti hisobidan asosiy kapitalga investitsiyalar hajmi \(yillik\)](#)

[Tiklanish va taraqqiyot jamg'armasi hisobidan asosiy kapitalga investitsiyalar hajmi \(yillik\)](#)

[Suv ta'minoti va kanalizatsiya tizimlarini rivojlantirish jamg'armasi hisobidan asosiy kapitalga investitsiyalar hajmi \(yillik\)](#)

[O'zbekiston Respublikasi kafolati ostida xorijiy kreditlar hisobidan asosiy kapitalga investitsiyalar hajmi \(yillik\)](#)

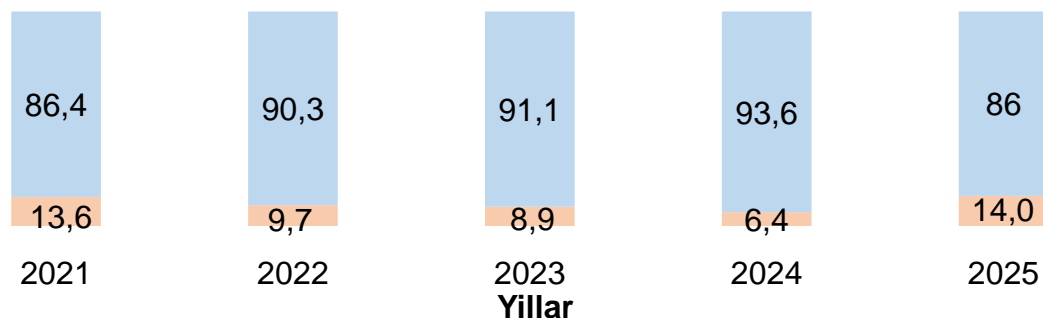
[Korxonalar mablag'lari hisobidan asosiy kapitalga investitsiyalar hajmi \(yillik\)](#)

[Tijorat bank kreditlari va boshqa qarz mablag'lari hisobidan asosiy kapitalga investitsiyalar hajmi \(yillik\)](#)

[To'g'ridan-to'g'ri xorijiy investitsiya va kreditlar hisobidan asosiy kapitalga investitsiyalar hajmi \(yillik\)](#)

[Aholi mablag'lari hisobidan asosiy kapitalga investitsiyalar hajmi \(yillik\)](#)

Yillar bo'yicha markazlashgan va markazlashmagan moliyalashtirish manbalari hisobidan asosiy kapitalga investitsiyalar ulushi



Hududlar kesimida asosiy kapitalga investitsiyalarning moliyalashtirish manbalari bo'yicha tarkibi

	Jami investitsiyalar, mlrd so'm	shu jumladan moliyalashtirish manbalari bo'yicha: (jamiga nisbatan % da)						
		Respublika budjeti	Korxonalar va tashkilot	Aholi	Xorijiy investitsiya va kredit	Suv bilan ta'minlash va kanalizatsiya tizimlarini rivojlantirish jamg'armasi	Tiklanish va taraqqiyot jamg'armasi	Tijorat bank kreditlari va boshqa qarz mablag'lari
Buxoro viloyati	19 041,8	2,2	11	11,5	74,4	0,2	-	0,7
Buxoro sh.	4 097,1	3,6	18,1	5,0	72,1	0,4	-	0,8
Kogon sh.	212,3	3,0	30,9	11,5	53,9	-	-	0,7
Olot tumani	1 712,7	1,6	1,0	12,2	85,2	-	-	0,0
Buxoro tumani	1 255,0	0,8	9,1	15,7	74	-	-	0,4
Vobkent tumani	512,3	2,2	5,6	21,7	67,6	2,4	-	0,5
G'ijduvon tumani	2 253,4	1,6	2,6	15,4	78	-	-	2,4
Kogon tumani	1 674,8	2,6	14,3	10,3	71,5	-	-	1,3
Qorako'l tumani	2 115,2	1,9	8,6	8,7	80,7	0,1	-	0,0
Qorovulbozor tumani	1 114,4	0,1	14,7	2,7	82,5	-	-	-
Peshku tumani	973,9	0,8	1,8	20,0	77,4	-	-	0,0
Romitan tumani	2 355,8	0,9	15,2	9,2	74,5	-	-	0,2
Jondor tumani	391,4	13,1	13,5	43,6	28,7	-	-	1,1
Shofirkon tumani	373,5	2,3	15,7	36,6	43,5	0,3	-	1,6

II. Buxoro viloyatida iqtisodiy faoliyat turlari bo'yicha asosiy kapitalga investitsiyalar

Asosiy kapitalga investitsiyalarning iqtisodiy faoliyat turlari bo'yicha tarkibida elektr energiyasi, gaz, bug' va kondensiyalangan havo sohasi yetakchilik qilmoqda. Amalga oshirilayotgan yirik investitsiya loyihalari natijasida ushbu iqtisodiy faoliyat turida jami moliyalashtirish manbalari hisobidan 2,1 trln so'm yoki jami asosiy kapitalga kiritilgan investitsiyalarning 23,5 % i o'zlashtirildi.

Iqtisodiy faoliyat turlari bo'yicha asosiy kapitalga o'zlashtirilgan investitsiyalar

	Hajmi, mlrd so'm	umumiyhajmiganisbatan, %da	
		2024-y.	2025-y.
Asosiy kapitalga investitsiyalar – jami	19 041,8	100,0	100,0
<i>Shu jumladan:</i>			
qishloq, o'rmon va baliqchilik xo'jaligi	1 288,3	2,8	6,8
tog'-kon sanoati	4 023,7	9,4	21,1
Ishlab chiqarish sanoati	2 977,4	31,6	15,6
elektr energiyasi, gaz, bug' va kondensiyalangan havo	3 877,1	31,8	20,4
suv bilan ta'minlash, kanalizatsiya, chiqindilarni yig'ishvaqayta foydalanish	425,7	0,8	2,2
qurilish	807,9	3,8	4,2
ulgurji va chakana savdo, motorli transport vositalari va motosikllarni ta'mirlash	410,5	2,7	2,2
tashish va saqlash	2 264,4	6,2	11,9
yashash va ovqatlanish bo'yicha xizmatlar	59,6	2,8	0,3
axborot va aloqa	28,4	0,2	0,1
moliya va sug'urta faoliyati	8,9	0,1	0,1
kasbiy, ilmiy va texnik faoliyat	121,0	0,1	0,6
ta'lim	283,4	0,7	1,5
sog'liqni saqlash va ijtimoiy xizmatlar ko'rsatish	145,3	0,8	0,8
san'at, ko'ngil ochish va dam olish	36,5	0,2	0,2
turar-joy qurilishiga investitsiyalar	2 102,0	5,1	11,0
Boshqa faoliyat turlari	181,7	0,9	1,0

Mavzuga doir ko'rsatkichlar:

[Iqtisodiy faoliyat turlari bo'yicha asosiy kapitalga xorijiy investitsiya va kreditlar hajmi \(yillik\)](#)

[Iqtisodiy faoliyat turlari bo'yicha asosiy kapitalga xorijiy investitsiya va kreditlar hajmi \(choraklik\)](#)

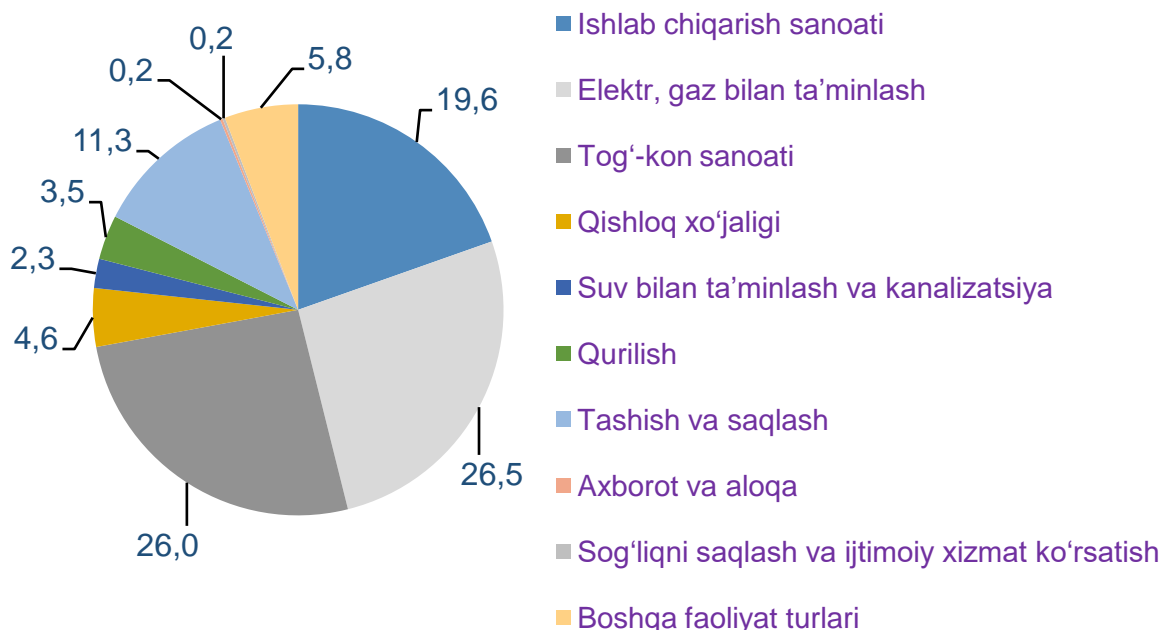
III. Asosiy kapitalga xorijiy investitsiya va kreditlar

2025- yil yanvar-iyun oylarida jami 14 167,4 mlrd so'm yoki 1 095,5 mln AQSh dollar xorijiy investitsiya va kreditlar o'zlashtirilgan bo'lsa, ularning hammasi yangi asosiy fondlarni yaratishga qaratilgan.

Hududlar kesimida xorijiy investitsiya va kreditlar, mlrd so'm

	To'g'ridan-to'g'ri xorijiy investitsiyalar	O'zR kafolati ostida xorijiy kreditlar	Kafolatlanmagan xorijiy investitsiya va kreditlar
Buxoro viloyati	14 167,4	2 225,4	11 942,0
Buxoro sh.	2 953,1	1 942,3	1 010,8
Kogon sh.	114,4	39,0	75,4
Olot tumani	1 459,8	11,2	1 448,6
Buxoro tumani	928,2	159,2	769,0
Vobkent tumani	346,8	6,1	340,7
G'ijduvon tumani	1 757,1	5,3	1 751,8
Kogon tumani	1 197,2	55,9	1 141,3
Qorako'l tumani	1 706,3	-	1 706,3
Qorovulbozor tumani	918,9	-	918,9
Peshku tumani	753,3	-	753,3
Romitan tumani	1 757,5	-	1 757,5
Jondor tumani	112,4	-	112,4
Shofirkon tumani	162,4	6,4	156,0

Buxoro viloyatida iqtisodiy faoliyat turlari bo'yicha asosiy kapitalga xorijiy investitsiya va kreditlar



Mavzuga doir ko'rsatkichlar:

[Asosiy kapitalga xorijiy investitsiya va kreditlar hajmi \(yillik\)](#)

[Asosiy kapitalga xorijiy investitsiya va kreditlar hajmi \(choraklik\)](#)

IV. Buxoro viloyatidada ijtimoiy soha obyektlarini ishga tushirish

2025- yil yanvar-iyun oylarida jami 961,8 ming kv.m turar-joylar ishga tushirilib, 2024- yilning mos davriga nisbatan 102,2 % ni tashkil etdi. Shundan qishloq joylarida 704,2 ming kv.m bo'lib, o'tgan yilning mos davriga nisbatan 94,5 % ni tashkil qildi.

Ko'rib chiqilayotgan davrda viloyat bo'yicha 12,5 km. suv tarmog'lari o'tkazilib, 27,4 mlrd so'm investitsiya o'zlashtirilgan.

Hududlar kesimida ijtimoiy soha obyektlarini ishga tushirish

	Turar-joylar, ming kv.m	Ulardan: qishloq joylarda ming kv.m	Suv tarmog'i, km	Gaz tarmog'i, km
Buxoro viloyati	961,8	704,2	12,5	-
Buxoro sh.	75,2	-	12,5	-
Kogon sh.	11,0	-	-	-
Olot tumani	108,6	74,9	-	-
Buxoro tumani	93,8	84,0	-	-
Vobkent tumani	42,9	22,3	-	-
G'ijduvon tumani	175,4	157,8	-	-
Kogon tumani	90,2	90,2	-	-
Qorako'l tumani	54,8	33,1	-	-
Qorovulbozor tumani	5,5	1,3	-	-
Peshku tumani	82,4	69,9	-	-
Romitan tumani	94,7	77,5	-	-
Jondor tumani	71,3	59,5	-	-
Shofirkon tumani	56,0	33,7	-	-

Mavzuga doir ko'rsatkichlar:

[Ishga tushirilgan uy-joylarning umumiy maydoni \(yillik\)](#)

[Ishga tushirilgan suv tarmoqlari uzunligi \(jami, yillik\)](#)

[Ishga tushirilgan gaz tarmoqlari uzunligi \(jami, yillik\)](#)

V. Asosiy kapitalga investitsiyalar bo'yicha uslubiy tushuntirishlar va metama'lumotlar

Asosiy kapitalga o'zlashtirilgan investitsiyalarga barcha turdagi qurilish ishlariga qilingan xarajatlar; asbob-uskunalarini montaj qilish bo'yicha xarajatlar; mashina, asbob-uskunalar (montaj talab etiladigan va talab etilmaydigan), transport vositalari, jihoz va xo'jalik inventarini sotib olish; boshqa kapital ishlar va xarajatlar kiradi. Asosiy kapitalga o'zlashtirilgan investitsiyalar hajmi to'g'risidagi ma'lumotlar, ilgari boshqa tashkilotlarning asosiy fondlarida hisobga olingan asbob-uskunalar, binolar va inshootlar (yoki ularning ehtiyot qismlari)ni sotib olishga qilingan xarajatlarsiz keltirilgan.

Chet el investitsiyalari – asosan kelgusida foyda olish maqsadida, O'zbekiston Respublikasi hududidagi korxonalar va tashkilotlarga kiritilgan chet el kapitali.



To'g'ridan-to'g'ri xorijiy investitsiyalar bu – korxonaga to'liq egalik qiluvchi yoki korxonaga aksionerlik kapitalining 10 % dan kam bo'lmagan qismini nazorat qiluvchi, ya'ni korxonani boshqarishda ishtirok etish huquqi ega bo'lgan, to'g'ridan-to'g'ri xorijiy investor yuridik yoki jismoniy shaxs tomonidan kiritilgan investitsiyalar.

Barcha moliyalashtirish manbalari hisobidan asosiy kapitalga kiritilgan investitsiyalar yangi va import orqali xarid qilingan asosiy vositalarni o'z ichiga oladi. Bularga: ularning boshlang'ich qiymatini oshirishga olib keladigan yangi qurilish, kengaytirish, obyektlarni rekonstruksiya va modernizatsiya qilish uchun ketgan xarajatlar, mashinalar, asbob-uskunalar, transport vositalari, yer holatini yaxshilash uchun xarajatlar, geologik qidiruv ishlariga, asosiy podani shakllantirishga va ko'p yillik o'simliklarni o'tkazishga ketgan xarajatlar kiradi.

Mazkur ko'rsatkichga shuningdek moliyalashtirishining barcha manbalari hisobidan asosiy kapitalga o'zlashtirilgan investitsiyalar hamda texnik va hayriya yordam, "MEN" shartnomalari, ta'sisчилarning yangi asosiy vosita sifatidagi badallari, shuningdek intellektual mulkchilik obyektlariga va intellektual faoliyat mahsulotlariga investitsiyalar kiritiladi.

Metama'lumot uchun havola:

<https://stat.uz/files/349/METAMALUMOTLARuz/1865/Asosiy-kapitalga-investitsiyalar.pdf>

<https://stat.uz/files/349/METAMALUMOTLARuz/1872/Iqtisodiy-faoliyat-turlarii-boyicha-asosiy-kapitalga-ozlashtirilgan-investitsiyalar.pdf>

<https://stat.uz/files/349/METAMALUMOTLARuz/1867/Asosiy-kapitalga-xorijiy-investitsiya-va-kreditlar.pdf>

Tayyorlash uchun mas'ul:

Investitsiyalar va qurilish
statistikasi bo'limi

Ijrochi:

Sh. Xodjaev
65 223-81-99 (8020)

Manzil:
